



GEMEINDE
KÖLLIKEN
AARGAU

**Ortsbürgergemeindeversammlung
vom 17. Mai 2019,
19.30 Uhr, in der Aula an der Berggasse**

und

**Einwohnergemeindeversammlung
vom 17. Mai 2019,
20.15 Uhr, in der Mehrzweckhalle an der Berggasse**

Ausführliche Vorlage

ORTSBÜRGERGEMEINDE

Traktandenliste der Ortsbürgergemeindeversammlung	3
Erläuterungen und Anträge zu den einzelnen Traktanden	4 - 6
Rechenschaftsbericht 2018 der Ortsbürgergemeinde	7
Erläuterungen zur Rechnung 2018 der Ortsbürgergemeinde	9 - 11
Rechnung 2018 der Ortsbürgergemeinde	12 - 17

EINWOHNERGEMEINDE

Traktandenliste der Einwohnergemeindeversammlung	18
Erläuterungen und Anträge zu den einzelnen Traktanden	19 - 24
Rechenschaftsbericht 2017 der Einwohnergemeinde	25 - 42
Erläuterungen zur Rechnung 2017 der Einwohnergemeinde	44 - 61
Rechnung 2018 der Einwohnergemeinde	62 - 101
Anhänge	102 – 111

ALLGEMEINE HINWEISE

Die Akten zu den Traktanden liegen ab 3. Mai 2019 während den ordentlichen Schalterstunden bei der Gemeindekanzlei zur Einsichtnahme auf. Sie werden zudem auf www.koelliken.ch aufgeschaltet. Die Abteilung Finanzen erteilt im gleichen Zeitraum Auskünfte zur Rechnung 2018.

Die ausführliche Gemeindeversammlungsvorlage kann bei der Gemeindekanzlei (062 737 09 11 / gemeindekanzlei@koelliken.ch) bestellt oder auch persönlich in Empfang genommen werden. Sie wird ebenfalls auf www.koelliken.ch aufgeschaltet.

- Haben bei einem Verhandlungsgegenstand Stimmberechtigte ein unmittelbares und persönliches Interesse, weil jener für sie direkte und genau bestimmte, insbesondere finanzielle Folgen bewirkt, so haben sie und ihre Ehegatten bzw. ihre eingetragenen Partner, ihre Eltern sowie ihre Kinder mit deren Ehegatten vor der Abstimmung das Versammlungslokal zu verlassen. Für die Mitglieder der Verwaltung und Direktoren von Gesellschaften mit juristischer Persönlichkeit sowie für Mitglieder von Personengesellschaften gilt die gleiche Ausstandspflicht, wenn ein Verhandlungsgegenstand die Interessen der von ihnen vertretenen Gesellschaft unmittelbar berührt.
- Das Rednerpult an der Gemeindeversammlung ist mit einer Mikrofoneinrichtung, Beamer, Laptop, usw., ausgerüstet. Möchten Redner/innen für Ausführungen an die Gemeindeversammlung eine Präsentation einsetzen, steht der Beamer zur Verfügung. Um eine einwandfreie Präsentation zu gewährleisten, bittet Sie der Gemeinderat, entsprechende Dateien bis am Dienstag vor der Gemeindeversammlung bei der Gemeindekanzlei einzureichen. So wird gewährleistet, dass Ihr Beitrag auf diesem Laptop bereitsteht und von Ihnen eingesetzt werden kann. Wenn sich Personen zu Wort melden möchten, sind diese eingeladen, am Rednerpult zu sprechen, damit Sie alle hören und verstehen können und um die Aufzeichnung für die Protokollerstellung zu gewährleisten.
- Im Anschluss an die Versammlung wird durch die Gemeinde Wurst, Brot und ein Getränk offeriert.

ORTSBÜRGERGEMEINDE

TRAKTANDENLISTE

1. Protokoll der Ortsbürgergemeindeversammlung vom 23. November 2018.
2. Rechenschaftsbericht und Rechnung 2018.
3. Reglement Waldfonds.
4. Verschiedenes.

Erläuterungen und Anträge zu den Traktanden

1. Protokoll der Ortsbürgergemeindeversammlung vom 23. November 2018.

Das Protokoll der Ortsbürgergemeindeversammlung vom 23. November 2018 wurde von der Finanzkommission im Sinne der Vorschriften der Gemeindeordnung geprüft und für in Ordnung befunden. Sie beantragt, das Protokoll zu genehmigen.

ANTRAG

Das Protokoll der Ortsbürgergemeindeversammlung vom 23. November 2018 sei zu genehmigen.

2. Rechenschaftsbericht und Rechnung 2018.

Eine ausführliche Gemeindeversammlungsbrochüre mit Rechenschaftsbericht und detaillierter Rechnung steht Ihnen auf der Website www.koelliken.ch zur Verfügung. Sie erhalten diese auch auf Bestellung (062 737 09 11 / gemeindekanzlei@koelliken.ch) oder durch persönlichen Bezug bei der Gemeindekanzlei sowie bei der Abteilung Finanzen.

2.1 Rechenschaftsbericht 2018.

Es wird auf die Ausführungen im Rechenschaftsbericht verwiesen.

ANTRAG

Vom Rechenschaftsbericht 2018 des Gemeinderates sei Kenntnis zu nehmen.

2.2 Rechnung 2018.

Es wird auf die Erläuterungen zur Jahresrechnung 2018 der Ortsbürgergemeinde verwiesen.

ANTRAG

Die Rechnung 2018 der Ortsbürgergemeinde sei zu genehmigen.

3. Reglement Waldfonds.

Im Überblick

Der Gemeinderat hat an der Ortsbürgergemeindeversammlung vom 23. November 2018 über eine Änderung des Gemeindegesetzes informiert, welche unter anderem auch zu einer Aufhebung der Vorschriften über den Forstreservfonds geführt hat. Somit fallen die bisher im Forstreservfonds separat ausgewiesenen und gebundenen Mittel ins Eigenkapital der Ortsbürgergemeinde.

Den Ortsbürgergemeinden steht es frei, die Forstreserve in Form eines Fonds des Eigenkapitals weiter zu führen. Ein solcher Fonds bedarf einer durch die Ortsbürgergemeindeversammlung verabschiedeten rechtlichen Grundlage.

Der Ortsbürgergemeindeversammlung wurde ein Budget 2019 ohne Waldfonds unterbreitet. An der Ortsbürgergemeindeversammlung vom 23. November 2018 wurde dem Gemeinderat mit sieben gegen fünf Stimmen ein Vorschlag überwiesen, wonach ein Reglement für einen Waldfonds vorzulegen sei.

Reglement Waldfonds

Das von der Ortsbürgerkommission erarbeitete Reglement wurde durch den Rechtsdienst der Gemeindeabteilung des Departements Volkswirtschaft und Inneres, Aarau, geprüft. Aufgrund der Rückmeldungen hat der Gemeinderat folgendes Reglement zu Händen der heutigen Ortsbürgergemeindeversammlung vorbereitet:

§ 1

Geltungsbereich

Dieses Reglement ordnet die Errichtung des Waldfonds und die Verwendung der darin enthaltenen Mittel.

§ 2

Zweck

Die mit der Bewirtschaftung des Walds erzielten Überschüsse sind zweckgebunden für die Forstwirtschaft zu verwenden.

§ 3

Speisung des Fonds

Die Überschüsse aus der Forstwirtschaft sind in den Waldfonds einzulegen.

§ 4

Verwendung der Mittel

a) Grundsatz

¹ Verluste aus der Forstwirtschaft sind durch Entnahmen aus dem Waldfonds zu decken.

² Darüber hinaus können die Mittel des Waldfonds insbesondere verwendet werden

- a) zur Entlastung der planmässigen Abschreibungen bei Neuinvestitionen von aktivierbaren Anlagen, die der Bewirtschaftung des Walds dienen,*
- b) für die Kompensation der Anschaffungskosten von Maschinen und Geräten der Forstwirtschaft, welche die Aktivierungsgrenze unterschreiten,*
- c) für die Kompensation des Aufforstungsaufwands.*

§ 5

b) Ausnahmen

¹ Der Waldfonds soll einen Bestand aufweisen, der dem Bruttoholzerlös im Durchschnitt der letzten 5 Jahre entspricht (Sollbestand). Der Sollbestand wird jährlich neu berechnet.

² Über die Mittel des Waldfonds, die den zweifachen Sollbestand übersteigen, kann durch die Ortsbürgergemeindeversammlung frei verfügt werden.

§ 6

Fondsverwaltung

Der Waldfonds ist als Fonds im Eigenkapital in der Jahresrechnung der Ortsbürgergemeinde abzubilden.

§ 7

Schluss- und Übergangsbestimmungen

Das Reglement tritt nach Eintritt der Rechtskraft des Gemeindeversammlungsbeschlusses in Kraft.

Dieses Reglement kann durch die Ortsbürgergemeindeversammlung geändert oder aufgehoben werden. Im Falle der Aufhebung ist über die Verwendung der noch vorhandenen Mittel des Fonds Beschluss zu fassen.

Umsetzung

Das Waldfondsreglement sieht vor, dass ein Sollbestand ermittelt werden soll. Auf der Basis des Bruttoholzerlöses im Durchschnitt der letzten fünf Jahre (Anteil Kölliken) würde dieser aktuell 273'998.03 Franken betragen. Sofern der Waldfonds den zweifachen Sollbestand, also 547'996.06 Franken übersteigt, kann die Ortsbürgergemeindeversammlung darüber frei verfügen.

Das Eigenkapital der Ortsbürgergemeinde beträgt per Rechnungsabschluss 2018 7'532'980.28 Franken (inklusive Wald und Immobilien) entfallen. Davon sind 773'516.01 Franken in der Forstreserve gebunden. Diese 773'516.01 Franken würden in den Waldfonds eingelegt.

Überlegungen und Empfehlung des Gemeinderates

Der Gemeinderat versteht das Anliegen des Initianten. Die Ortsbürgergemeinde soll sich für die Aufgabe der Waldbewirtschaftung sowie für die Deckung von Forstdefiziten eine entsprechende Reserve anlegen. Dies umso mehr, als die heutigen Mittel der Ortsbürgergemeinde auch zu wesentlichen Teilen aus den Erträgen der Forstwirtschaft stammen.

Die Finanzvorschriften erlauben, einen Fonds im Eigenkapital zu bilden. Konkret heisst das, dass die Ortsbürgerinnen und Ortsbürger sich zu überlegen haben, ob sie einen Teil des Eigenkapitals im Sinne des Vorschlages fix binden wollen. Diese Überlegung ist bedeutungsvoll, da die Ortsbürgergemeinde mit dem Projekt Breitenegg ein weiteres Vorhaben realisieren möchte und restriktive Eigenkapital-Regelungen ein möglicher Stolperstein bei der Projektrealisierung sein könnten.

Die Befugnis über das Eigenkapital der Ortsbürgergemeinde zu entscheiden, liegt sowohl mit als auch ohne Waldfonds bei der Ortsbürgergemeindeversammlung. Die Deckung allfälliger Forstdefizite ist sowohl mit als auch ohne Waldfonds sichergestellt. Unterschiede ergeben sich unter anderem beim Handlungsspielraum und der Rechnungslegung. Der Gemeinderat erachtet den künftigen Handlungsspielraum als wichtig und rät daher der Ortsbürgergemeinde, von einem Waldfonds abzusehen.

ANTRAG

Ablehnung eines Waldfonds-Reglements.

Rechenschaftsbericht der Ortsbürgergemeinde

des Gemeinderates über die Geschäftstätigkeit im Jahre 2018

1. Liegenschaften

Die Villa Breitenegg ist bis auf Weiteres vermietet. Der Bruttomiettertrag pro Jahr beträgt 66'000 Franken.

2. Organisation

Die Ortsbürgergemeinde wurde im Jahre 2018 in der Ortsbürgerkommission und im Forstverband Kölliken-Safenwil durch folgende Personen vertreten:

Ortsbürgerkommission

Andreas von Gunten	Präsident
Hans Rudolf Häny	Mitglied
Ueli Kyburz	Mitglied
Rolf Suter	Mitglied
Johanna Huggler-Hilfiker	Mitglied

Aufgaben

Die Ortsbürgerkommission berät den Gemeinderat. Sie befasst sich mit den zugewiesenen Aufgaben und unterbreitet dem Gemeinderat einen Vorschlag über die Verwendung der im Voranschlag der Ortsbürgergemeinde eingestellten Mittel für die Kulturförderung im weitesten Sinne.

Gemeindeverband Forstbetrieb Kölliken-Safenwil

David Bürge	Präsident
Fredy Gut	Vizepräsident
Jasmin Wilhelm	Aktuarin (ohne Stimmrecht)
Severin Dommen	Betriebsleiter (ohne Stimmrecht)
Andreas von Gunten	Mitglied
Hans Rudolf Häny	Mitglied
Thomas Höchenberger	Mitglied
Thomas Hüsey	Mitglied

Aufgaben

Der von den Gemeinden Kölliken und Safenwil gegründete Gemeindeverband hat die Bewirtschaftung der Waldungen von Kölliken und Safenwil zum Zweck.

RECHNUNG 2018

DER ORTSBÜRGERGEMEINDE KÖLLIKEN

Ortsbürgergemeinde

Erläuterungen 2018

Allgemeine Erläuterungen

Die Rechnung der Ortsbürgergemeinde schliesst, bei einem Umsatz von 299'907 Franken, wie folgt ab:

Ortsbürgergemeinde	Budget 2018	Rechnung 2018
Ergebnis Forstwirtschaft	Fr. - 29'900	Fr. 120'169
Ergebnis Ortsbürgergemeinde	Fr. 31'300	Fr. 111'038
Gesamtergebnis (- = Verlust)	Fr. 1'400	Fr. 231'207

Der Gewinn der Forstwirtschaft wird der Forstreserve und der Gewinn der Ortsbürgergemeinde dem Eigenkapital zugewiesen. Die Differenz zum Budget von rund 230'000 Franken ergibt sich hauptsächlich aus dem um rund 150'000 Franken besseren Ergebnis der Forstwirtschaft sowie einer erfolgswirksamen Marktwertanpassung des Forstmagazins um 57'106 Franken infolge der vorgeschriebenen Folgebewertung der Grundstücke und Liegenschaften des Finanzvermögens zu Beginn jeder neuen Amtsperiode. Zudem sind sowohl beim Forstmagazin als auch bei der Villa Breitenegg tiefere Unterhaltskosten angefallen als budgetiert.

Ortsbürgergemeinde	Rechnung 2018
Betrieblicher Aufwand	Fr. 47'424.80
Betrieblicher Ertrag	Fr. 131'327.05
Ergebnis aus betrieblicher Tätigkeit	Fr. 83'902.25
Ergebnis aus Finanzierung	Fr. 147'304.80
Gesamtergebnis (Gewinn)	Fr. 231'207.05

Erläuterungen zu den einzelnen Funktionen

0224 Allgemeine Dienste, Ortsbürger

Auslagen für die Ortsbürgerkommission, Arbeitsgruppe Villa Breitenegg, Verwaltungsent-schädigung an die Einwohnergemeinde sowie Verbandsbeiträge.

0294 Verwaltungsliegenschaften Ortsbürger

Auslagen für Waldhütten (Brennholz, Versicherungen). Wie im Budget vorgesehen, wurde ein Beitrag von 2'400 Franken an die Sanierung des Cheminées Frosch geleistet. Zudem musste eine provisorische Hangsicherung bei der Strassenverbauung Brombach für 2'450 Franken vorgenommen werden. Die Gemeinde Uerkheim hat sich mit 1'000 Franken an den Kosten für die Hangsicherung beteiligt.

3294 Kultur, übriges, Ortsbürger

Das geplante Breitenegg-Fest hat nicht stattgefunden. Es wurden keine Unterstützungs-beiträge an Dritte ausbezahlt.

8201 Waldwirtschaft

Der Forstbetrieb Kölliken-Safenwil erzielte im Jahr 2018 einen Gewinn von Total 201'917.10 Franken. Der Anteil für die Ortsbürgergemeinde Kölliken beträgt 114'542.05 Franken. Zuzüglich den Erträgen aus der Verzinsung Forstreserve und Friedwald ergibt sich ein positives Ergebnis aus der Forstwirtschaft von 120'169.45 Franken, welches der Forstreserve gutgeschrieben wurde.

8209 Nichtbetrieb

Aufgrund des erzielten Gewinnes war keine Entnahme aus der Forstreserve notwendig.

9610 Zinsen

Der Zinsaufwand für die Forstreserve sowie der Zinsertrag Kontokorrent werden hier ausgewiesen. Der Zinssatz betrug 0.67 %. Der Zinssatz entspricht dem Zinssatz, welchen die Einwohnergemeinde für ihre langfristigen Darlehen bezahlt abzüglich 0.5 %.

9635 Forstmagazin

Auslagen und Mietzinsen für das Forstmagazin. Es sind keine speziellen Reparaturen angefallen.

9636 Villa Breitenegg

Der Mietvertrag mit dem Kantonalen Sozialdienst läuft unverändert weiter. Es sind keine speziellen Reparaturen angefallen.

9990 Abschluss

Der Gewinn der Ortsbürgergemeinde von 111'037.60 Franken wird dem Eigenkapital zugewiesen.

Bilanz

Bilanzkonto	31.12.2017	31.12.2018
Kontokorrent	909'229.03	865'163.68
Forstreservefonds	653'346.56	773'516.01
Bilanzüberschüsse	2'559'511.47	2'955'558.07

Der Bestand des Reservefonds für kulturelle Bestrebungen beträgt per Ende 2018 unverändert 62'926.75 Franken.

Verpflichtungskontrolle Ortsbürgergemeinde Kölliken

(nicht unter den Investitionsbegriff fallende Ausgaben)

Projekt	bis 2017 verbucht	Rechnung 2018	ab 2019 fällig
Abbruch Villa Breitenegg GV 25.11.2011 / Fr. 116'000	Fr. 3'596.40	Fr. 0.00	Fr. 112'403.60
Studienauftrag Breitenegg GV 19.05.2017 / Fr. 130'000	Fr. 24'511.15	Fr. 75'106.00	Fr. 30'382.85

Investitionen für Liegenschaften des Finanzvermögens müssen direkt in der Bilanz verbucht werden. Nach Abschluss des Projekts erfolgt eine Kreditabrechnung und das Grundstück ist neu zu bewerten. Daraus kann eine Wertberichtigung resultieren.

Erläuterungen Forstrechnung 2018 (Forstbetrieb Kölliken-Safenwil)

Der Forstbetrieb Kölliken-Safenwil schliesst das Jahr 2018 mit einem Gewinn von 201'917.10 Franken ab. Das Budget rechnete mit einem Defizit von 117'000 Franken. Im Jahr 2017 wurde ein Defizit von 117'425.01 Franken erzielt.

Der Ertrag aus den Holzverkäufen inkl. Brennholz liegt rund 240'000 Franken über dem Budget. Dieser grosse Mehrertrag ist auf die grosse anfallende Holzmenge nach dem Sturmtief Burglind zurückzuführen. Zudem war im 2018 ein extremes Käferjahr. Aus diesen Gründen musste das Holz so rasch als möglich verkauft werden, damit die Holzqualität nicht noch mehr abnahm.

Aufgrund einer mehrmonatigen Vakanz bei der Stelle des Maschinisten entstanden geringere Lohnkosten. Arbeiten, welche nicht unbedeutende Kosten verursacht hätten (z. B. Strassenunterhalt, Aufasten der Waldstrassen, usw.) und auch budgetiert waren, konnten nicht ausgeführt werden, da die Prioritäten aufgrund des Sturm- und Käferjahres anders gesetzt werden mussten. Die Pflege gewisser Jungwaldflächen konnte um ein Jahr hinausgezögert werden, müssen aber in jedem Fall 2019 realisiert werden.

Im Jahr 2018 wurde der Muli Reform für 15'000 Franken verkauft. Zudem konnte der Forstbetrieb einige grössere Aufträge für Dritte, vor allem die Gemeinde Safenwil, erledigen, was ebenfalls zum positiven Rechnungsergebnis beigetragen hat.

Ergebnis - Ortsbürgergemeinde Kölliken

1.1.2018 - 31.12.2018

Ortsbürgergemeinde Kölliken

Erfolgs- und Finanzierungsausweis		Rechnung 2018	Budget 2018	Rechnung 2017
ERFOLGSRECHNUNG				
Betrieblicher Aufwand				
30	Personalaufwand	2'618.45	6'100.00	2'036.20
31	Sach- und übriger Betriebsaufwand	9'471.35	15'550.00	51'552.40
33	Abschreibungen Verwaltungsvermögen	0.00	0.00	0.00
35	Einlagen in Fonds und Spezialfinanzierungen	0.00	0.00	0.00
36	Transferaufwand	35'335.00	101'950.00	102'147.00
37	Durchlaufende Beiträge	0.00	0.00	0.00
	Total Betrieblicher Aufwand	47'424.80	123'600.00	155'735.60
Betrieblicher Ertrag				
40	Fiskalertrag	0.00	0.00	0.00
41	Regalien und Konzessionen	0.00	0.00	0.00
42	Entgelte	2'250.00	5'000.00	6'250.00
43	Verschiedene Erträge	0.00	0.00	0.00
45	Entnahmen aus Fonds und Spezialfinanzierungen	14'535.00	14'550.00	14'535.00
46	Transferertrag	114'542.05	29'900.00	27'898.80
47	Durchlaufende Beiträge	0.00	0.00	0.00
	Total Betrieblicher Ertrag	131'327.05	49'450.00	48'683.80
	Ergebnis aus betrieblicher Tätigkeit	83'902.25	-74'150.00	-107'051.80
34	Finanzaufwand	21'275.15	29'350.00	47'849.95
44	Finanzertrag	168'579.95	104'900.00	111'949.15
	Ergebnis aus Finanzierung	147'304.80	75'550.00	64'099.20
	Operatives Ergebnis	231'207.05	1'400.00	-42'952.60
38	Ausserordentlicher Aufwand	0.00	0.00	0.00
48	Ausserordentlicher Ertrag	0.00	0.00	0.00
	Ausserordentliches Ergebnis	0.00	0.00	0.00
	Gesamtergebnis Erfolgsrechnung	231'207.05	1'400.00	-42'952.60
	(+ = Ertragsüberschuss / - = Aufwandüberschuss)			

Rechnung / 20.3.2019

Seite 1

Ergebnis - Ortsbürgergemeinde Kölliken

1.1.2018 - 31.12.2018

Ortsbürgergemeinde Kölliken

Erfolgs- und Finanzierungsausweis		Rechnung 2018	Budget 2018	Rechnung 2017
INVESTITIONSRECHNUNG				
Investitionsausgaben				
50	Sachanlagen	0.00	0.00	0.00
51	Investitionen auf Rechnung Dritter	0.00	0.00	0.00
52	Immaterielle Anlagen	0.00	0.00	0.00
54	Darlehen	0.00	0.00	0.00
55	Beteiligungen und Grundkapitalien	0.00	0.00	0.00
56	Eigene Investitionsbeiträge	0.00	0.00	0.00
58	Ausserordentliche Investitionen	0.00	0.00	0.00
	Total Investitionsausgaben	0.00	0.00	0.00
Investitionseinnahmen				
60	Abgang von Sachanlagen	0.00	0.00	0.00
61	Rückerstattung Investitionen auf Rechnung Dritter	0.00	0.00	0.00
62	Abgang von immateriellen Anlagen	0.00	0.00	0.00
63	Investitionsbeiträge	0.00	0.00	0.00
64	Rückzahlung von Darlehen	0.00	0.00	0.00
65	Abgang von Beteiligungen, Grundkapitalien	0.00	0.00	0.00
66	Rückzahlung eigener Investitionsbeiträge	0.00	0.00	0.00
68	Ausserordentliche Investitionseinnahmen	0.00	0.00	0.00
	Total Investitionseinnahmen	0.00	0.00	0.00
	Ergebnis Investitionsrechnung	0.00	0.00	0.00
	Selbstfinanzierung	250'207.05	20'400.00	-23'952.60
	Finanzierungsergebnis	250'207.05	20'400.00	-23'952.60
	(+ = Finanzierungsüberschuss / - = Finanzierungsfehlbetrag)			

Rechnung / 20.3.2019

Seite 2

Erfolgsrechnung

1.1.2018 - 31.12.2018

Ortsbürgergemeinde Kölliken

Erfolgsrechnung		Rechnung 2018		Budget 2018		Rechnung 2017	
		Aufwand	Ertrag	Aufwand	Ertrag	Aufwand	Ertrag
0	FUNKTIONALE GLIEDERUNG	299'907.00	299'907.00	184'250.00	184'250.00	203'585.55	203'585.55
00	ALLGEMEINE VERWALTUNG	32'889.80	7'427.15	34'150.00	6'400.00	74'588.60	6'427.15
	Nettoergebnis		25'462.65		27'750.00		68'161.45
02	Allgemeine Dienste	32'889.80	7'427.15	34'150.00	6'400.00	74'588.60	6'427.15
	Nettoergebnis		25'462.65		27'750.00		68'161.45
022	Allgemeine Dienste, übrige	5'175.45		8'850.00		30'017.15	
	Nettoergebnis		5'175.45		8'850.00		30'017.15
0224	Allgemeine Dienste, Ortsbürger	5'175.45		8'850.00		30'017.15	
3000.00	Löhne, Sitzungsgelder Behörden	2'480.00		6'000.00		1'980.00	
3050.00	AG-Beiträge AHV, IV, EO, ALV	93.35		80.00		45.30	
3053.00	AG-Beiträge an Unfallversicherungen	18.00				1.20	
3054.00	AG-Beiträge an Familienausgleichskasse	19.10		20.00		9.70	
3055.00	AG-Beiträge Krankentaggeldversicherung	8.00					
3130.00	Dienstleistungen Dritter	627.00		620.00		626.00	
3130.04	Mitglieder- und Verbandsbeiträge	130.00		130.00		130.00	
3132.00	Honorare externe Berater, Gutachter etc.					25'224.95	
3612.00	Entschädigungen an Gemeinde und Verbände	1'800.00		2'000.00		2'000.00	
029	Verwaltungsliegenschaften, übriges	27'714.35	7'427.15	25'300.00	6'400.00	44'571.45	6'427.15
	Nettoergebnis		20'287.20		18'900.00		38'144.30
0294	Verwaltungsliegenschaften Ortsbürger	27'714.35	7'427.15	25'300.00	6'400.00	44'571.45	6'427.15
3101.00	Betriebs- und Verbrauchsmaterial	2'376.00		2'500.00		3'945.15	
3120.00	Ver- und Entsorgung Liegenschaften VV	72.85					
3130.00	Dienstleistungen Dritter	269.25					
3134.00	Sachversicherungsprämien	332.95		300.00		278.55	
3140.00	Unterhalt Grundstücken	424.25		100.00		413.60	
3141.00	Unterhalt Strassen / Verkehrswege	2'450.00				20'934.15	
3144.00	Unterhalt Hochbauten	2'789.05		3'400.00			
3660.20	Plan.Abschr.Inv.beitr.allg.Haush.an	19'000.00		19'000.00		19'000.00	
4260.00	Rückerstattungen Dritter		1'000.00				
4470.00	Pacht- und Mietzinsen Liegenschaften VV		6'427.15		6'400.00		6'427.15
3	KULTUR, SPORT UND FREIZEIT			8'500.00			

Rechnung / 20.3.2019

Seite 1

Erfolgsrechnung

1.1.2018 - 31.12.2018

Ortsbürgergemeinde Kölliken

Erfolgsrechnung		Rechnung 2018		Budget 2018		Rechnung 2017	
		Aufwand	Ertrag	Aufwand	Ertrag	Aufwand	Ertrag
	Nettoergebnis				8'500.00		
32	Kultur, übrige			8'500.00			
	Nettoergebnis				8'500.00		
329	Kultur, übriges			8'500.00			
	Nettoergebnis				8'500.00		
3294	Kultur, übriges, Ortsbürger			8'500.00			
3102.00	Drucksachen, Publikationen			2'500.00			
3170.00	Reisekosten und Spesen			6'000.00			
8	VOLKSWIRTSCHAFT	134'704.45	134'704.45	80'950.00	80'950.00	81'147.00	81'147.00
82	Forstwirtschaft	134'704.45	134'704.45	80'950.00	80'950.00	81'147.00	81'147.00
820	Forstwirtschaft	134'704.45	134'704.45	80'950.00	80'950.00	81'147.00	81'147.00
8201	Waldwirtschaft	134'704.45	115'792.05	80'950.00	34'900.00	81'147.00	34'148.80
3632.00	Beiträge an Gemeinden und Verbände			66'400.00		66'612.00	
3660.20	Plan.Abschr.Inv.beitr.allg.Haush.an	14'535.00		14'550.00		14'535.00	
4240.00	Benützungsgebühren und Dienstleistungen		1'250.00		5'000.00		6'250.00
4632.00	Beiträge von Gemeinden, Verbände		114'542.05		29'900.00		27'898.80
9010.00	Abschluss SF u. Fonds i.EK, Ertragsübers	120'169.45					
8209	Nichtbetrieb		18'912.40		46'050.00		46'998.20
4409.00	Übrige Zinsen Finanzvermögen		4'377.40		1'600.00		4'564.35
4511.01	Entnahmen aus Fonds EK, Forstreserve		14'535.00		14'550.00		14'535.00
9011.00	Abschluss SF u.Fonds i.EK.Aufwandübers.				29'900.00		27'898.85
9	FINANZEN UND STEUERN	132'312.75	157'775.40	60'650.00	96'900.00	47'849.95	116'011.40
	Nettoergebnis	25'462.65		36'250.00		68'161.45	
96	Vermögens- und Schuldenverwaltung	21'275.15	157'775.40	29'350.00	96'900.00	47'849.95	100'957.65
	Nettoergebnis	136'500.25		67'550.00		53'107.70	
961	Zinsen	4'377.40	6'091.85	1'600.00	2'300.00	4'564.35	6'380.10
	Nettoergebnis	1'714.45		700.00		1'815.75	

Rechnung / 20.3.2019

Seite 2

Erfolgsrechnung

1.1.2018 - 31.12.2018

Ortsbürgergemeinde Kölliken

Erfolgsrechnung		Rechnung 2018		Budget 2018		Rechnung 2017	
		Aufwand	Ertrag	Aufwand	Ertrag	Aufwand	Ertrag
9610	Zinsen	4'377.40	6'091.85	1'600.00	2'300.00	4'564.35	6'380.10
3409.00	Übrige Passivzinsen	4'377.40		1'600.00		4'564.35	
4401.00	Zinsen Foderungen und Kontokorrente		6'091.85		2'300.00		6'380.10
963	Liegenschaften des Finanzvermögens	16'897.75	151'683.55	27'750.00	94'600.00	43'285.60	94'577.55
	Nettoergebnis	134'785.80		66'850.00		51'291.95	
9630	Liegenschaften des Finanzvermögens		57'106.00				
4443.00	Marktwertanpassungen Liegenschaften		57'106.00				
9634	Liegenschaften FV, Ortsbürger	135.30	777.55	50.00	800.00	131.95	777.55
3439.40	Dienstleistungen Dritter	135.30		50.00		131.95	
4430.00	Pacht- und Mietzinsen Liegenschaften FV		777.55		800.00		777.55
9635	Forstmagazin	2'754.15	27'800.00	7'000.00	27'800.00	2'648.90	27'800.00
3430.40	Baulicher Unterhalt Gebäude FV	202.65		5'000.00		999.50	
3439.10	Ver- und Entsorgung	1'985.30		1'500.00		1'152.30	
3439.30	Sachversicherungsprämien	566.20		500.00		497.10	
4430.00	Pacht- und Mietzinsen Liegenschaften FV		27'800.00		27'800.00		27'800.00
9636	Villa Breitenegg	14'008.30	66'000.00	20'700.00	66'000.00	40'504.75	66'000.00
3430.00	Baulicher Unterhalt Grundstücke FV	11'911.95		16'000.00		22'754.45	
3430.40	Baulicher Unterhalt Gebäude FV			3'000.00		16'122.00	
3439.10	Ver- und Entsorgung	587.50		300.00		275.00	
3439.30	Sachversicherungsprämien	1'508.85		1'400.00		1'353.30	
4430.00	Pacht- und Mietzinsen Liegenschaften FV		66'000.00		66'000.00		66'000.00
99	Nicht aufgeteilte Posten	111'037.60		31'300.00			15'053.75
	Nettoergebnis		111'037.60		31'300.00	15'053.75	
999	Abschluss	111'037.60		31'300.00			15'053.75
	Nettoergebnis		111'037.60		31'300.00	15'053.75	
9990	Abschluss	111'037.60		31'300.00			15'053.75
9000.00	Ertragsüberschuss Erfolgsrechnung	111'037.60		31'300.00			
9001.00	Aufwandüberschuss Erfolgsrechnung						15'053.75

Rechnung / 20.3.2019

Seite 3

Bilanz

1.1.2018 - 31.12.2018

Ortsbürgergemeinde Kölliken

Nummer	Bilanz	01.01.2018	Zuwachs	Abgang	31.12.2018
1	Aktiven	7'446'660.78	331'366.25	93'238.45	7'684'788.58
10	Finanzvermögen	3'400'210.58	262'392.15	59'703.45	3'602'899.28
101	Forderungen	909'229.03	130'180.15	59'703.45	979'705.73
1010	Forder.a.Lieferung.an Leist.ggü.Dritten		117'003.00	2'460.95	114'542.05
10100	Forderungen aus Liefer.und Leist.		117'003.00	2'460.95	114'542.05
10100.01	Forderungen Sammelkonto		2'460.95	2'460.95	
10100.09	Forderungen (manuell)		114'542.05		114'542.05
1011	Kontokorrente mit Dritten	909'229.03	10'697.15	54'762.50	865'163.68
10110	Kontokorrente mit Dritten	909'229.03	10'697.15	54'762.50	865'163.68
10110.21	KK Allgemein GB2	909'229.03	10'697.15	54'762.50	865'163.68
1015	Interne Kontokorrente		2'480.00	2'480.00	
10153	Abrechnungskonten Löhne		2'480.00	2'480.00	
10153.01	Abrechnungskonto Lohnverarbeitung		2'480.00	2'480.00	
108	Sachanlagen FV	2'490'981.55	132'212.00		2'623'193.55
1080	Grundstücke FV	722'680.00			722'680.00
10800	Grundstücke FV	722'680.00			722'680.00
10800.21	Grundstücke Finanzvermögen (OBG)	722'680.00			722'680.00
1084	Gebäude FV	1'740'194.00	57'106.00		1'797'300.00
10840	Gebäude FV	1'740'194.00	57'106.00		1'797'300.00
10840.21	Liegenschaften Finanzvermögen (OBG)	1'740'194.00	57'106.00		1'797'300.00
1087	Anlagen im Bau FV	28'107.55	75'106.00		103'213.55
10870	Anlagen im Bau FV	28'107.55	75'106.00		103'213.55
10870.20	Abbruch Breitenegg, GV 25.11.11, Fr. 116'000	28'107.55	3'596.40		3'596.40

Rechnung / 20.3.2019

Seite 1

Bilanz

1.1.2018 - 31.12.2018

Ortsbürgergemeinde Kölliken

Nummer	Bilanz	01.01.2018	Zuwachs	Abgang	31.12.2018
10870.21	Studienauftrag Breitenegg, GV 19.05.17, Fr. 130'000	24'511.15	75'106.00		99'617.15
14	Verwaltungsvermögen	4'046'450.20	68'974.10	33'535.00	4'081'889.30
140	Sachanlagen VV	3'673'097.00			3'673'097.00
1400	Grundstücke VV	511'809.00			511'809.00
14000	Grundestücke allgemeiner Haushalt	511'809.00			511'809.00
14000.01	Grundstücke allgemeiner Haushalt	511'809.00			511'809.00
1401	Strassen / Verkehrswege	3.00			3.00
14010	Strassen / Verkehrswege allg.Haushalt	3.00			3.00
14010.01	Strassen / Verkehrswege allg.Haushalt	3.00			3.00
1404	Hochbauten	6.00			6.00
14040	Hochbauten allgemeiner Haushalt	6.00			6.00
14040.01	Hochbauten allgemeiner Haushalt	6.00			6.00
1405	Waldungen	3'161'279.00			3'161'279.00
14050	Waldungen allgemeiner Haushalt	3'161'279.00			3'161'279.00
14050.01	Waldungen allgemeiner Haushalt	3'161'279.00			3'161'279.00
146	Investitionsbeiträge	373'353.20	68'974.10	33'535.00	408'792.30
1462	Invbeitr.an Gemeinden u.Gde.verbände	373'353.20	68'974.10	33'535.00	408'792.30
14620	Inv.beitr.a.Gde.u.Gde.verb.allg. Haushalt	228'000.00		19'000.00	209'000.00
14620.01	Inv.beitr.a.Gde.u.Gde.zweckver.all.Haus.	380'000.00			380'000.00
14620.99	WB Inv.beitr.a.Gde.u.Gde.zweckv.all.Haus	-152'000.00		19'000.00	-171'000.00
14629	Inv.beitr.a.Gde.u.Gde.verbände Waldwirtschaft	145'353.20	68'974.10	14'535.00	199'792.30
14629.01	Inv.beitr.a.Gde.u.Gde.verbände Waldwirts	218'028.45	68'974.10		287'002.55
14629.99	WB Inv.beitr.a.Gde.u.Gde.verbände Wald	-72'675.25		14'535.00	-87'210.25

Rechnung / 20.3.2019

Seite 2

Bilanz

1.1.2018 - 31.12.2018

Ortsbürgergemeinde Kölliken

Nummer	Bilanz	01.01.2018	Zuwachs	Abgang	31.12.2018
2	Passiven	7'446'660.78	839'358.25	601'230.45	7'684'788.58
20	Fremdkapital	130'352.55	308'088.45	286'632.70	151'808.30
200	Laufende Verbindlichkeiten	67'425.80	308'088.45	286'632.70	88'881.55
2000	Lauf.Verb.a.Liefer.u.Leist.v.Dritten	67'425.80	143'979.40	122'523.65	88'881.55
20000	Lauf.Verb.aus Liefer.u.Leist.v.Dritten	67'425.80	143'979.40	122'523.65	88'881.55
20000.01	Kreditoren Sammelkonto	67'425.80	143'979.40	122'523.65	88'881.55
2001	Kontokorrente mit Dritten		164'109.05	164'109.05	
20010	Kontokorrente mit Dritten		164'109.05	164'109.05	
20010.11	KK Allgemein GB1		10'835.60	10'835.60	
20010.12	KK MWST GB1		1'800.00	1'800.00	
20010.13	KK Geldkonto GB1		150'465.95	150'465.95	
20010.14	KK Debi/Kredi GB1		1'007.50	1'007.50	
209	Verbindlich.ggü.SF u.Fonds im FK	62'926.75			62'926.75
2091	Verbindlichkeiten ggü. Fonds im FK	62'926.75			62'926.75
20910	Verbindlichkeiten ggü. Fonds im FK	62'926.75			62'926.75
20910.21	Reservefonds für kulturelle Bestrebungen (OBG)	62'926.75			62'926.75
29	Eigenkapital	7'316'308.23	531'269.80	314'597.75	7'532'980.28
291	Fonds	798'699.76	120'169.45	14'535.00	904'334.21
2910	Fonds im Eigenkapital	798'699.76	120'169.45	14'535.00	904'334.21
29100	Fonds im Eigenkapital	798'699.76	120'169.45	14'535.00	904'334.21
29100.01	Forstreservefonds (OBG)	653'346.56	120'169.45		773'516.01
29100.03	Aufwertungen Inv. in der Forstreserve	145'353.20		14'535.00	130'818.20
295	Aufwertungsreserve	3'958'097.00		285'009.00	3'673'088.00

Rechnung / 20.3.2019

Seite 3

Bilanz

1.1.2018 - 31.12.2018

Ortsbürgergemeinde Kölliken

Nummer	Bilanz	01.01.2018	Zuwachs	Abgang	31.12.2018
2950	Aufwertungsreserve	3'958'097.00		285'009.00	3'673'088.00
29500	Aufwertungsreserve allgemeiner Haushalt	3'958'097.00		285'009.00	3'673'088.00
29500.01	Aufwertungsreserve allgemeiner Haushalt	285'009.00		285'009.00	
29500.02	Aufwertungsreserve Grundstücke und Wald	3'673'088.00			3'673'088.00
299	Bilanzüberschuss /-fehlbetrag	2'559'511.47	411'100.35	15'053.75	2'955'558.07
2990	Jahresergebnis	-15'053.75	126'091.35		111'037.60
29900	Jahresergebnis	-15'053.75	126'091.35		111'037.60
29900.01	Jahresergebnis	-15'053.75	126'091.35		111'037.60
2999	Kumulierte Ergebnisse der Vorjahre	2'574'565.22	285'009.00	15'053.75	2'844'520.47
29990	Kumulierte Ergebnisse der Vorjahre	2'574'565.22	285'009.00	15'053.75	2'844'520.47
29990.21	Kumulierte Ergebnisse der Vorjahre (OBG)	2'574'565.22	285'009.00	15'053.75	2'844'520.47

BETEILIGUNGS- UND GEWÄHRLEISTUNGSSPIEGEL
 Ortsbürgergemeinde Kölliken

Stand:

04.03.2019



Organisation	Rechtsform	Tätigkeitsgebiet	Anteil der Gemeinde	Buchwert 31.12.2018	jährlicher Betrag (- Ertrag)	Risiko-Einstufung	Risiko finanziell	Bemerkungen
Privatrechtliche Unternehmungen								
keine								
Darlehen								
keine								
Gemeindeverbände								
Forstbetrieb Kölliken-Safenwil	Gemeindeverband	Bewirtschaftung und Pflege Wälder	56.72%	Fr. -	Fr. -	mittel	tief	
Verträge								
keine								
Andere / Mitgliedschaften								
keine								
Langfristige Miet- und Leasingverbindlichkeiten								
keine		Laufzeit						
Eventualverbindlichkeiten								
keine		Laufzeit	Betrag					Bemerkungen
Eventualguthaben								
Hochuli AG, Kölliken, Kiesabbauentschädigung		Laufzeit	Betrag					Bemerkungen
		nach Abbaubeginn 10 Jahre	Mindestbetrag Fr. 4.50 / m3					

Risiko Einstufung
 Individuelle Beurteilung durch den Gemeinderat infolge:
 Anteil Gemeinde an Beteiligung, Organisationsform, schwankendes Jahresergebnis oder Kosten
 Geschäftsumfeld, unbekannte Mitglieder, Haftung

Risiko finanziell
 Anteil Erfolgsrechnung oder Bilanz

> Fr. 200'000 pro Jahr "hoch"
 100'000 - 200'000 pro Jahr "mittel"
 > 100'000 pro Jahr "tief"
 Anteil Bilanz über 1 Million "hoch"

Genehmigungsvermerk
 Genehmigt durch den Gemeinderat Kölliken am 02.03.2015.

Anlagen nach Bestandeskonto

1.1.2018 - 31.12.2018

Rechnung / 20.3.2019

Ortsbürgergemeinde Källiken

AnlageNr	Bezeichnung	Vortrag	Anschaffungs- und Herstellkosten			31.12.2018	Zuschreibung Geschäftsjahr	Kumulierte Abschreibung	Buchwert 31.12.2018	Abschreibung Geschäftsjahr
			Zugang	Abgang	Umbuchung					
1080001000	Parz. 2710, Ghürst, Wiese	10'659.00	0.00	0.00	0.00	10'659.00	0.00	0.00	10'659.00	0.00
1080001001	Parz. 2721, Dornhurst, Acker	48'276.00	0.00	0.00	0.00	48'276.00	0.00	0.00	48'276.00	0.00
1080001002	Parz. 2617, Obermatten, Wiese	663'745.00	0.00	0.00	0.00	663'745.00	0.00	0.00	663'745.00	0.00
1080001	Grundstücke FV	722'680.00	0.00	0.00	0.00	722'680.00	0.00	0.00	722'680.00	0.00
1084001000	Parz. 2610, Forstmagazin	328'994.00	0.00	0.00	0.00	328'994.00	0.00	0.00	328'994.00	0.00
1084001001	Parz. 1119, Villa Breitenegg	1'411'200.00	0.00	0.00	0.00	1'411'200.00	0.00	0.00	1'411'200.00	0.00
1084021	Liegenschaften Finanzvermögen (OBG)	1'740'194.00	0.00	0.00	0.00	1'740'194.00	0.00	0.00	1'740'194.00	0.00
1400001000	Parz. 118, Strassenrandparz.	1.00	0.00	0.00	0.00	1.00	0.00	0.00	1.00	0.00
1400001001	Parz. 218, Waldrand Zinggen	1.00	0.00	0.00	0.00	1.00	0.00	0.00	1.00	0.00
1400001002	Parz. 1420, Anteil Bauland	258'720.00	0.00	0.00	0.00	258'720.00	0.00	0.00	258'720.00	0.00
1400001003	Parz. 2635, Strassenrandparz.	1.00	0.00	0.00	0.00	1.00	0.00	0.00	1.00	0.00
1400001004	Parz. 2746, Baurecht Schwimmbad	172'500.00	0.00	0.00	0.00	172'500.00	0.00	0.00	172'500.00	0.00
1400001005	Parz. 2746, Ldw. Risigasse	80'586.00	0.00	0.00	0.00	80'586.00	0.00	0.00	80'586.00	0.00
1400001	Grundstücke allgemeiner Haushalt	511'809.00	0.00	0.00	0.00	511'809.00	0.00	0.00	511'809.00	0.00
1401001000	Parz. 1541, Strasse Richterg.	1.00	0.00	0.00	0.00	1.00	0.00	0.00	1.00	0.00
1401001001	Parz. 1576, Strasse Eichhofweg	1.00	0.00	0.00	0.00	1.00	0.00	0.00	1.00	0.00
1401001002	Parz. 2916, Strasse Walkestr.	1.00	0.00	0.00	0.00	1.00	0.00	0.00	1.00	0.00
1401001	Strassen / Verkehrswege allg. Haushalt	3.00	0.00	0.00	0.00	3.00	0.00	0.00	3.00	0.00
1404001001	Parz. 218, Schopf Zinggen	1.00	0.00	0.00	0.00	1.00	0.00	0.00	1.00	0.00
1404001002	Parz. 925, Häxbrünnele	1.00	0.00	0.00	0.00	1.00	0.00	0.00	1.00	0.00
1404001003	Parz. 925, Waldersmann	1.00	0.00	0.00	0.00	1.00	0.00	0.00	1.00	0.00
1404001004	Parz. 1454, Waldhaus Tann	1.00	0.00	0.00	0.00	1.00	0.00	0.00	1.00	0.00
1404001005	Parz. 1454, Waldhaus Chuz	1.00	0.00	0.00	0.00	1.00	0.00	0.00	1.00	0.00
1404001006	Parz. 1454, Pflanzgartenhütte	1.00	0.00	0.00	0.00	1.00	0.00	0.00	1.00	0.00
1404001	Hochbauten allgemeiner Haushalt	6.00	0.00	0.00	0.00	6.00	0.00	0.00	6.00	0.00
1405001000	Parz. 94, Wald, Wolfgrube	4'462.00	0.00	0.00	0.00	4'462.00	0.00	0.00	4'462.00	0.00
1405001001	Parz. 364, Wald, Gerbe	10'648.00	0.00	0.00	0.00	10'648.00	0.00	0.00	10'648.00	0.00
1405001002	Parz. 499, Wald, Holzmatte	687'521.00	0.00	0.00	0.00	687'521.00	0.00	0.00	687'521.00	0.00
1405001003	Parz. 925, Wald, Schoriti	932'011.00	0.00	0.00	0.00	932'011.00	0.00	0.00	932'011.00	0.00
1405001004	Parz. 1420, Wald, auf der Höhe	1'809.00	0.00	0.00	0.00	1'809.00	0.00	0.00	1'809.00	0.00
1405001005	Parz. 1454, Wald, Schindelweg	1'205'342.00	0.00	0.00	0.00	1'205'342.00	0.00	0.00	1'205'342.00	0.00
1405001006	Parz. 1470, Wald, Ghürst	265'114.00	0.00	0.00	0.00	265'114.00	0.00	0.00	265'114.00	0.00
1405001007	Parz. 2641, Wald, Stockacker	11'181.00	0.00	0.00	0.00	11'181.00	0.00	0.00	11'181.00	0.00
1405001008	Parz. 2704, Wald, Holzkerstr.	19'534.00	0.00	0.00	0.00	19'534.00	0.00	0.00	19'534.00	0.00
1405001009	Parz. 2684, Wald, i de Dürr	4'871.00	0.00	0.00	0.00	4'871.00	0.00	0.00	4'871.00	0.00
1405001010	Parz. 2683, Wald, i de Dürr	4'873.00	0.00	0.00	0.00	4'873.00	0.00	0.00	4'873.00	0.00
1405001011	Parz. 2927, Wald, Eich/Ghürst	9'335.00	0.00	0.00	0.00	9'335.00	0.00	0.00	9'335.00	0.00
1405001012	Parz. 67, Wald, Wolfgrube	4'578.00	0.00	0.00	0.00	4'578.00	0.00	0.00	4'578.00	0.00
1405001	Waldungen allgemeiner Haushalt	3'161'279.00	0.00	0.00	0.00	3'161'279.00	0.00	0.00	3'161'279.00	0.00
1462001000	Beitrag Holzschnitzheizung	380'000.00	0.00	0.00	0.00	380'000.00	0.00	171'000.00	209'000.00	19'000.00
1462001	Inv.beitrag a.Gde.u.Gde.zweckver.all.Haus.	380'000.00	0.00	0.00	0.00	380'000.00	0.00	171'000.00	209'000.00	19'000.00
1462901000	Beitrag Forstfahrzeug NOE	218'028.45	0.00	0.00	0.00	218'028.45	0.00	87'210.25	130'818.20	14'535.00
1462901	Inv.beitrag a.Gde.u.Gde.verbände Waldwirts	218'028.45	0.00	0.00	0.00	218'028.45	0.00	87'210.25	130'818.20	14'535.00
Gesamttotal		6'733'999.45	0.00	0.00	0.00	6'733'999.45	0.00	258'210.25	6'532'895.20	33'535.00

EINWOHNERGEMEINDE

Traktandenliste

1. Protokoll der Einwohnergemeindeversammlung vom 23. November 2018.
2. Rechenschaftsbericht und Rechnung 2018.
 - 2.1 Rechenschaftsbericht 2018.
 - 2.2 Rechnung 2018.
3. Nachtragskreditbegehren zum Budget 2019. Abwasserleitung Scheidgasse – Walisgrabenbach.
4. Verpflichtungskreditbegehren
 - 4.1 Schulraum. Projektierungskredit.
 - 4.2 Ersatz Kommunalfahrzeug.
1. Zusicherung Gemeindebürgerrecht.
 - 5.1 Buzzi geb. Mastropiero, Lucia, geb. 1968.
 - 5.2 Lorenz, Johannes, geb. 2003.
6. Verschiedenes.

Erläuterungen und Anträge zu den Traktanden

1. Protokoll der Einwohnergemeindeversammlung vom 23. November 2018.

Das Protokoll der Einwohnergemeindeversammlung vom 23. November 2018 wurde von der Finanzkommission im Sinne der Vorschriften der Gemeindeordnung geprüft und für in Ordnung befunden. Sie beantragt, das Protokoll zu genehmigen.

ANTRAG

Das Protokoll der Einwohnergemeindeversammlung vom 23. November 2018 sei zu genehmigen.

2. Rechenschaftsbericht und Rechnung 2018.

Eine ausführliche Gemeindeversammlungsbrochüre mit Rechenschaftsbericht und detaillierter Rechnung steht Ihnen auf der Website www.koelliken.ch zur Verfügung. Sie erhalten diese auch auf Bestellung (062 737 09 11 / gemeindekanzlei@koelliken.ch) oder durch persönlichen Bezug bei der Gemeindekanzlei sowie bei der Abteilung Finanzen.

2.1 Rechenschaftsbericht 2018.

Es wird auf die Ausführungen im Rechenschaftsbericht verwiesen.

ANTRAG

Vom Rechenschaftsbericht 2018 des Gemeinderates sei Kenntnis zu nehmen.

2.2 Rechnung 2018.

Es wird auf die Erläuterungen zur Jahresrechnung 2018 der Einwohnergemeinde verwiesen.

ANTRAG

Die Rechnung 2018 der Einwohnergemeinde sei zu genehmigen.

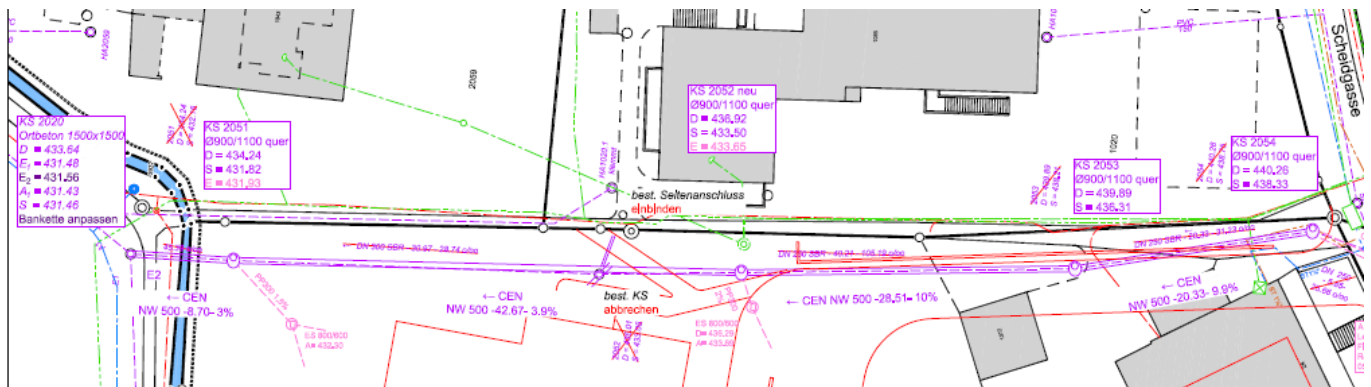
3. Nachtragskreditbegehren zum Budget 2019. Abwasserleitung Scheidgasse – Walisgrabenbach.

Vorgeschichte

Die Gemeindeversammlung vom 25. November 2016 hat für die Erneuerung/Sanierung der Abwasserleitung in der Scheidgasse (Abschnitt Höhenweg bis Kindergartenweg) einen Verpflichtungskredit bewilligt. Bereits damals wurde darauf hingewiesen, dass auch das Leitungsteilstück Scheidgasse bis Walisgrabenbach wegen Kapazitätsproblemen zu ersetzen ist. Im Budget 2019 sind für die Projektierung 18'000 Franken bewilligt worden. Für die Projektausführung wurden keine Mittel berücksichtigt.

Ausgangslage und Projekt

Das Ingenieurbüro Ballmer + Partner AG, Aarau, hat das entsprechende Abwasserprojekt ausgearbeitet. Es beinhaltet einen Ersatz der fraglichen Leitung, inkl. Kapazitätserweiterung. Die Leitungsführung nimmt Rücksicht auf das auf der angrenzenden Parzelle vorgesehene Bauprojekt. Ebenso beinhaltet es die Unterquerung des Walisgrabenbachs. Die Gesamtkosten wurden mit rund 175'000 Franken ermittelt.



Finanzielles

Die Investition wirkt sich mit Kapitalkosten während der nächsten 50 Jahre (Abschreibungszeitraum) mit 1.75 Rappen/m³ auf die Abwassergebühren aus.

Termin

Sinnvoller Weise wird aus Gründen des Bauablaufes zuerst der Leitungersatz Scheidgasse – Walisgrabenbach realisiert. Das Projekt wird unmittelbar nach der rechtskräftigen Bewilligung des Nachtragskredits ausgeführt. Anschliessend wird dann das bereits bewilligte Projekt in der Scheidgasse realisiert.

ANTRAG

Bewilligung eines Nachtragskredits von 175'000 Franken (Investitionsrechnung / Konto 7201.5032.15) für die Erneuerung der Abwasserleitung Scheidgasse – Walisgrabenbach.

4. Verpflichtungskreditbegehren

4.1 Schulraum. Projektierungskredit.

Ausgangslage

Schon seit längerer Zeit haben Gemeinderat und Schulpflege auf die Entwicklungen im Bereich Schulraum hingewiesen. Änderungen in der Unterrichtspädagogik mit vermehrtem Arbeiten in Gruppen, das Bevölkerungswachstum in der Gemeinde sowie der Lehrplan 21 sind wesentliche Elemente, die sich auf den Schulraum auswirken. Eine Arbeitsgruppe, bestehend aus je zwei Vertretern der Schulpflege und des Gemeinderates, haben den Vorschlag erarbeitet, das Schulhaus Farbweg zu ergänzen und so den sich langfristig abzeichnenden Schulraumbedarf zu decken. Das heutige Traktandum hat den dafür erforderlichen Projektierungskredit von 392'000 Franken zum Gegenstand.

Grundlagen

Bisher wies der Kindergarten, die Unter- und Mittelstufe pro Schuljahrgang zwei Klassen auf. Vereinzelt kam es in der Vergangenheit vor, dass aufgrund grosser Jahrgangszahlen eine zusätzliche Klasse zu bilden war. Aktuell gehen Schulpflege und Gemeinderat davon aus, dass dieser „Ausnahmefall“ in Zukunft eher zum Regelfall wird. Es wird so geplant, dass pro Schuljahrgang drei Klassen zu führen sind. Dadurch ergibt sich ein zusätzlicher Schulraumbedarf für den Kindergarten sowie für die erste bis sechste Klasse von je einem Schulzimmer sowie den erforderlichen Gruppen- und Nebenräumen. Im Zuge dieser Veränderungen ist auch die Umsiedlung des vorübergehend im 3. Obergeschoss des Gemeindehauses eingerichteten Kindergartens vorgesehen.

Konzept

Der gewählte Lösungsansatz beinhaltet im Wesentlichen die Beschaffung von multifunktionalem Schulraumvolumen. Die Nutzung soll entsprechend den Bedürfnissen des Schulunterrichts variabel sein. Vor allem durch den Lehrplan 21 ergeben sich neue Anforderungen und Gewichtungen (z.B. im Bereich Werken). Die Detailnutzung des bestehenden und des zusätzlichen Schulraums ist aktuell noch in Arbeit. Sie wird zu einer pädagogisch sinnvollen, effizienten und wirtschaftlichen Raumnutzung führen.

Der zusätzliche Schulraum soll durch eine Erweiterung des Schulhauses am Farbweg erfolgen. Vorgesehen ist, ein gleicher Baukörper auf der Südseite des bestehenden Farbwegschulhauses anzugliedern jedoch ergänzt um ein zusätzliches Geschoss. Eine Option der Projektierung ist die Aufstockung des bestehenden Farbwegschultraktes um ein Geschoss. Es wäre möglich, so insgesamt zwei Kindergarten und zwölf Klassenzimmer sowie die erforderlichen Nebenräume zu realisieren.

Finanzielles

Basierend auf angenommenen Anlagekosten von 8'000'000 Franken wurde der Planungskredit gemäss der SIA-Honorarordnung ermittelt. Es ergibt sich folgende Aufstellung:

Vorleistungen (gemäss SIA-Leistungstabelle)

- Strategische Planung (Lösungsstrategien)
- Vorstudien (Machbarkeitsstudien / Auswahlverfahren)

Aufwandannahme inkl. MwSt. Fr. 42'000

Grundleistungen Architekt (gemäss SIA-Leistungstabelle)

- Vorprojekt Fr. 73'700
- Bauprojekt inkl. Kostenvoranschlag (+/-10 %) Fr. 171'900
- Nebenkosten Fr. 4'400

Fachingenieure	
• Statik	Fr. 40'000
• Elektro	Fr. 25'000
• Heizung/Lüftung	Fr. 20'000
Verschiedenes (Arbeitsgruppe, Modelle, etc.)	Fr. <u>15'000</u>
T O T A L (inkl. MwSt.)	Fr. <u>392'000</u>

Diese Aufwendungen sind innert 35 Jahren abzuschreiben und belasten kommende Jahresrechnungen mit durchschnittlich 11'200 Franken.

ANTRAG

Bewilligung eines indexierten Verpflichtungskredites von 392'000 Franken für die Projektierung der Erweiterung des Schulhauses am Farbweg.

4.2 Ersatz Kommunalfahrzeug.

Überblick

Das Bauamtsfahrzeug „Linder Unitrac“ mit Kran, Kippbrücke, etc. steht seit 17 Jahren im Dienst und hat über 7'000 Betriebsstunden geleistet. Das Fahrzeug soll aufgrund seines Alters und der vermehrt zu erwartenden Reparaturen durch ein neues ersetzt werden. Die Kosten belaufen sich auf 210'000 Franken.

Fahrzeugpark des Bauamtes

Das Bauamt verfügt über folgende Fahrzeuge:

- Lindner Unitrac, Anschaffungsjahr 2002
- Linde Gabelstapler, Anschaffungsjahr 2003
- Ladog City King L 120, Anschaffungsjahr 2005
- Kehrmaschine Hochdorf, Anschaffungsjahr 2005
- VW Amarok 4 Motion, Anschaffungsjahr 2014

Zum Ersatz steht das erwähnte Fahrzeug an. Es ist das Haupteinsatzfahrzeug des Bauamtes. Weiter steht dem Bauamt und den Hauswarten der 2017 beschaffte Kommunaltraktor John Deere zur Verfügung (Winterdienst und Rasenpflege).

Auswahlkriterien

In Zusammenarbeit mit dem Werkhof wurde ein detailliertes Anforderungsprofil erstellt. Auf dieser Basis wurden verschiedene Anbieter eingeladen, ein entsprechendes Fahrzeug zu offerieren. Weiter wurden verschiedene Optionen wie Allradlenkung, Rückfahrkamera, Arbeitslichter, Funksteuerung für den Kran, etc. geprüft. Es hat sich gezeigt, dass diese Optionen das Manövrieren vereinfachen, die Sicherheit erhöhen und auch die Einsatzeffizienz verbessern. Die eingereichten Angebote wurden entsprechend der festgelegten Submissionskriterien bewertet und als wirtschaftlich günstigstes Angebot schwang ein REFORM Muli T10 obenaus.



Kosten

Das Fahrzeug kostet mit allen Optionen inkl. MwSt. 239'989 Franken. Nach Abzug der Eintauschentschädigung für das bisherige Fahrzeug ergibt sich ein Aufpreis von 209'130 Franken (inkl. MwSt.). Die Abschreibung dieser Investition erfolgt über 15 Jahre und belastet die Rechnungen jährlich mit 13'942 Franken. Dazu kommen die Betriebskosten für das Fahrzeug (Versicherung, Betriebsmittel, Unterhalt, etc. Die Garantieleistung auf der Grundmaschine beträgt drei Jahre (ohne Stundenlimite). Weiter wird eine Durchrostungsgarantie von zehn Jahren gewährleistet.

Fazit

Das auch im Winterdienst voll einsatzfähige Fahrzeug vermag die Anforderungen des Bauamtes optimal abzudecken und erlaubt auch, die anfallenden Arbeiten rasch und effizient zu erledigen und die körperlichen Belastungen des Werkhofteams zu reduzieren. Zudem darf erwartet werden, dass die Unterhalts- und Betriebskosten sich auf tieferem Niveau bewegen als bisher.

ANTRAG

Bewilligung eines indexierten Verpflichtungskredites von 210'000 Franken für den Kauf eines neuen Bauamtsfahrzeuges.

5. Zusicherungen Gemeindebürgerrecht

Allgemeine Hinweise

Das Bundesgesetz über den Erwerb und Verlust des schweizerischen Bürgerrechts sowie das Gesetz über das Kantons- und das Gemeindebürgerrecht, inklusive der dazugehörenden Erlasse, legen folgende Voraussetzungen für Gesuchsteller/innen fest:

- a. Aufenthaltstitel und Aufenthaltsdauer
 - Niederlassungsbewilligung C.
 - Zehn Jahre Wohnsitz in der Schweiz, wovon drei in den letzten fünf Jahren vor der Gesuchseinreichung.
 - Fünf Jahre Aufenthalt im Kanton Aargau.
 - Mindestens dreijähriger ununterbrochener Wohnsitz in der Gemeinde vor Einreichung des Gesuchs.
- b. Erfolgreiche Integration
 - Vertraut sein mit den Lebensverhältnissen in der Schweiz, im Kanton und in der Gemeinde.
 - Ausreichende sprachliche und staatsbürgerliche Kenntnisse.
 - Achtung der Werte der bundes- und Kantonsverfassung.
 - Beachtung der öffentlichen Sicherheit und Ordnung.
 - Teilnahme am Wirtschaftsleben und Wille Bildung zu erwerben.
- c. Ausreichende sprachliche und staatsbürgerliche Kenntnisse im Speziellen
 - Die Sprachkompetenz ist mit Zertifikaten zu belegen. Die mündliche Sprachkompetenz hat mindestens dem Referenzniveau B1 und die schriftliche jenem von A2 (Europäischer Referenzrahmen für Sprachen) zu entsprechen.

- Die staatsbürgerlichen Kenntnisse werden mit einem kantonal einheitlichen Verfahren getestet und anlässlich des Einbürgerungsgesprächs in die Gesamtbeurteilung einbezogen.

Die Gebühr beträgt 1'500 Franken/Person, wobei Ehegatten als zwei Personen gelten. Für minderjährige Kinder, die in das Gesuch der Eltern einbezogen sind, werden bis zum vollendeten 10. Lebensjahr keine Gebühren erhoben. Für einbezogene Kinder ab vollendetem 10. Lebensjahr fallen 750 Franken an.

Die nachfolgenden Gesuchstellenden weisen ein einwandfreies Dossier auf und der Gemeinderat befürwortet ihre Einbürgerung. Nachdem das Bundesgericht in einem Urteil festgestellt hat, dass Urnenabstimmungen über Einbürgerungen verfassungswidrig sind, unterstehen Beschlüsse der Gemeindeversammlung über die Zusicherung des Gemeindebürgerrechts nicht mehr dem Referendum.

5.1 Lucia Buzzi, geb. 1968,

Frau Lucia Buzzi geb. Mastropierro, geb. 14. Dezember 1968, italienische Staatsangehörige, lebt seit Geburt in der Schweiz und seit 1. Januar 1994 in Kölliken. Sie arbeitet in der Bauzubehörbranche (Sanitär). Ihre beiden Töchter haben bereits das Schweiz Bürgerrecht erworben.



Die Unterlagen zur Einbürgerung wurden am 28. September 2018 eingereicht. Die getroffenen Abklärungen zeigen, dass Frau Buzzi sozial, kulturell sowie sprachlich integriert ist. Sie respektiert die Werte der Bundes- und Kantonsverfassung und erfüllt die strafrechtlichen, wirtschaftlichen und betriebsrechtlichen Voraussetzungen sowie die nötige Aufenthaltsdauer. Der Gemeinderat empfiehlt der Gemeindeversammlung, Frau Buzzi das Gemeindebürgerrecht von Kölliken zuzusichern.

ANTRAG

Frau Lucia Buzzi sei das Gemeindebürgerrecht von Kölliken zuzusichern.

5.2 Johannes Lorenz

Herr Johannes Rainer Lorenz, geb. 5. Februar 2003, deutscher Staatsangehöriger, ist am 28. November 2011 in der Schweiz übersiedelt und wohnt seither zusammen mit seinen Eltern in Kölliken. Er steht in der Berufsausbildung zum Anlagen- und Apparatebauer EFZ.



Die Unterlagen zur Einbürgerung wurden am 5. November 2018 eingereicht. Die getroffenen Abklärungen zeigen, dass Herr Lorenz sozial, kulturell sowie sprachlich integriert ist. Er respektiert die Werte der Bundes- und Kantonsverfassung und erfüllt die strafrechtlichen, wirtschaftlichen und betriebsrechtlichen Voraussetzungen sowie die nötige Aufenthaltsdauer. Der Gemeinderat empfiehlt der Gemeindeversammlung, Herr Lorenz das Gemeindebürgerrecht von Kölliken zuzusichern.

ANTRAG

Herr Lorenz sei das Gemeindebürgerrecht von Kölliken zuzusichern.

Rechenschaftsbericht Einwohnergemeinde

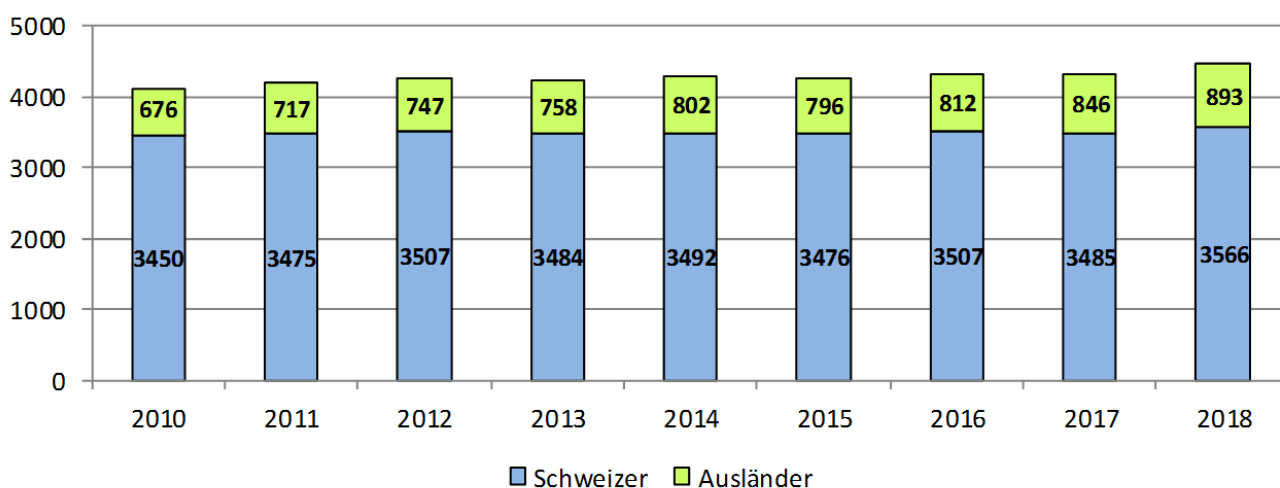
0 ALLGEMEINE VERWALTUNG

1. Bevölkerungsdaten (Datenerhebung Einwohnerkontrolle vom 28.01.2019)

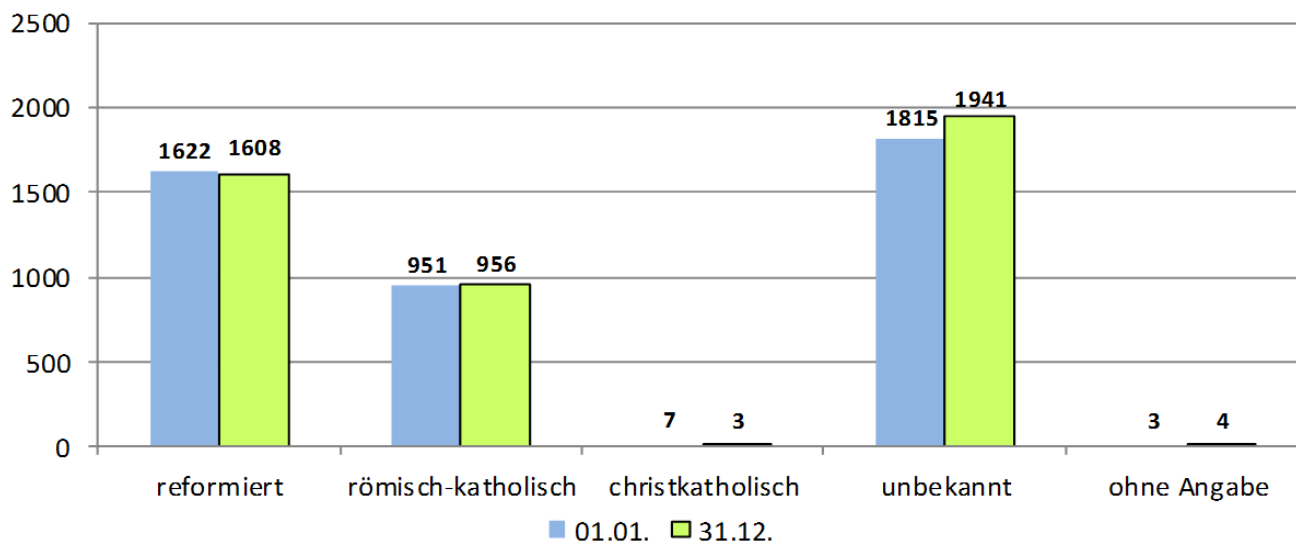
Einwohnerbewegungen

Sachverhalt	Jahr	2014	2015	2016	2017	2018
Zuzüge		294	257	272	310	389
Wegzüge		266	360	274	314	250
Geburten		37	29	33	50	50
Todesfälle		38	33	31	36	37
TOTAL Einwohner am 31.12.		4'294	4'272	4'319	4'331	4'459

Entwicklung der Einwohnerzahlen



Einwohner nach Konfessionen



2. Gemeindeversammlungen

Im Jahr 2018 haben die Gemeindeversammlungen am 8. Juni und am 23. November stattgefunden. Folgende materiellen Beschlüsse wurden gefasst:

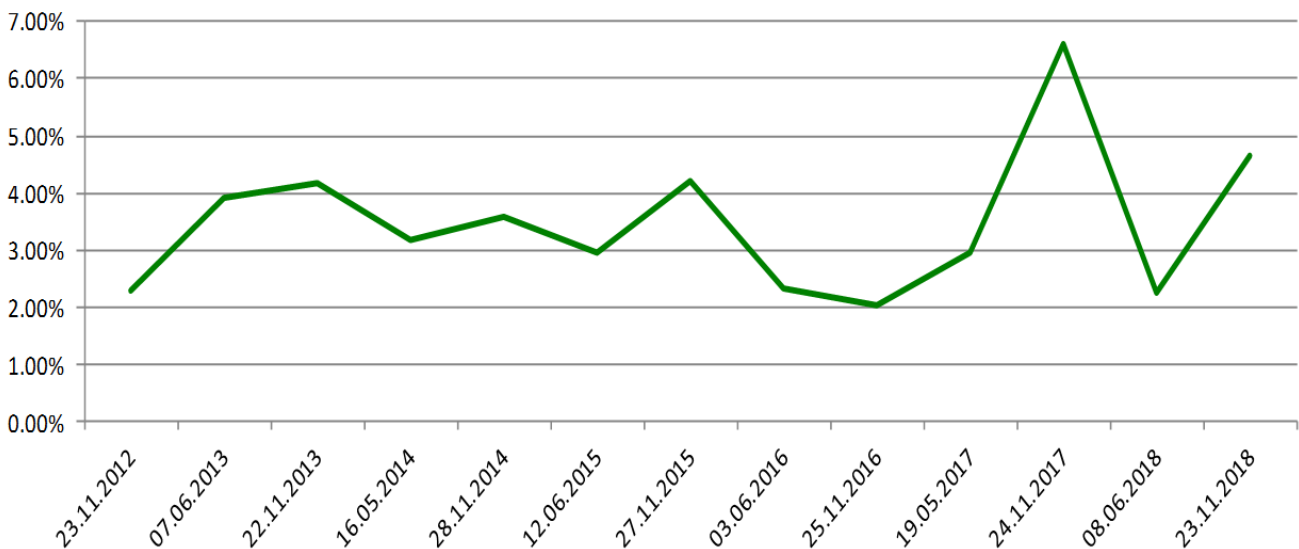
Am 8. Juni 2018:

- Kreditabrechnung „Blockzeiten Primarschule“.
- Kreditabrechnung „Beitrag Ausbau Bahnhof“.
- Rechenschaftsbericht und Rechnung 2017.
- Blockzeiten Primarschule. Befristete Weiterführung.
- Reglement über die familienergänzende Kinderbetreuung.
- Verpflichtungskredit. Möblierung Kindergarten.
- Zusicherungen Gemeindebürgerrecht.

Am 23. November 2018:

- Verpflichtungskredit „Feuerwehr. Ersatz TLF“.
- Verpflichtungskredit „Schulinformatik. Planungskredit“.
- Verpflichtungskredit „Konsumweg. Sanierung der Wasser- und Abwasseranlagen“.
- Verpflichtungskredit „Villa Clara. Sanierung Gebäudehülle“.
- Budget 2019 und Steuerfuss.
- Zusicherungen Gemeindebürgerrecht.

Die Beteiligung an den Gemeindeversammlungen (in % der Stimmberechtigten):



3. Behörden und Kommissionen (Stand per 31.12.2018)

Gemeinderat

Gemeindeammann seit 01.01.2018	Mario Schegner Allg. Verwaltung, Polizei, Raumordnung (Bauwesen)	im Rat seit 01.01.2014
Vizeammann seit 01.01.2014	Steven Schneider Finanzen und Steuern, Gesundheit	im Rat seit 01.01.2006
Gemeinderat seit 01.01.2014	Roland Frei Öfftl. Ordnung und Sicherheit, Verteidigung; Soziale Sicherheit	

Gemeinderat seit 01.01.2018	Michael Müller Verkehr und Nachrichtenübermittlung, Umwelt und Raumordnung	
Gemeinderat seit 01.01.2018	Andreas von Gunten Bildung, Kultur, Sport und Freizeit, Volkswirtschaft	

Schulpflege (nach Neukonstituierung im August 2018)

Co-Präsidentin	Petra Bitterli	seit April 2009
Co-Präsident	Sandro Natuzzi	seit Oktober 2016
Mitglied	Margareta Meier	seit Juni 2014
Mitglied	Ursula Hassel	seit Oktober 2016
Mitglied	Marc Zubler	seit Oktober 2016

Finanzkommission

Präsidentin	Cornelia Diethelm	seit Januar 2018, im Amt seit 2014
Vizepräsident	Marcel Sinniger	seit Januar 2018
Mitglieder	Remo Huggler	seit Januar 2018
Mitglieder	Giuseppe Mele	seit Januar 2018
Mitglieder	Esther Waldy	seit Januar 2018

Steuerkommission

Präsidentin	Heidi Franz-Zipperlen	seit Januar 2006
Vizepräsident	Manfred Müller	seit Januar 2002
Mitglieder	Reto Müller	seit Januar 2002
Ersatzmitglied	Rolf Hess	seit Januar 2010

Wahlbüro

Stimmzählerin	Corinne Burkart	seit 01.01.2014, im Wahlbüro seit 01.01.2010
Stimmzählerin	Jeannine Felber	seit Januar 2018
Ersatzleute	Jan Sarvari	seit Januar 2018
Ersatzleute	Johanna Huggler	seit Januar 2018

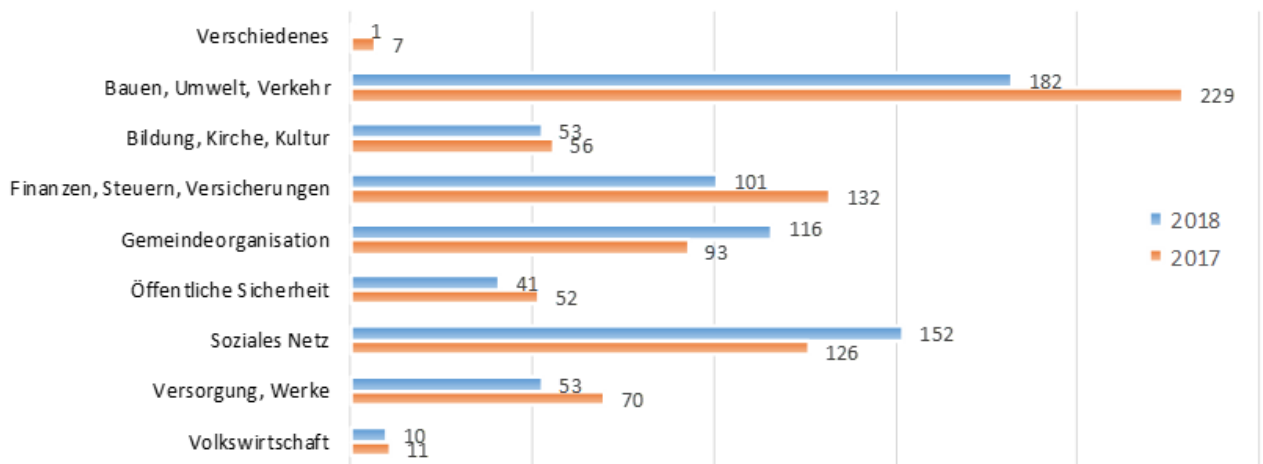
4. Tätigkeit des Gemeinderates

Entsprechend der Legislaturplanung hat der Gemeinderat seinen Fokus unter anderem auf folgende Themen gelegt:

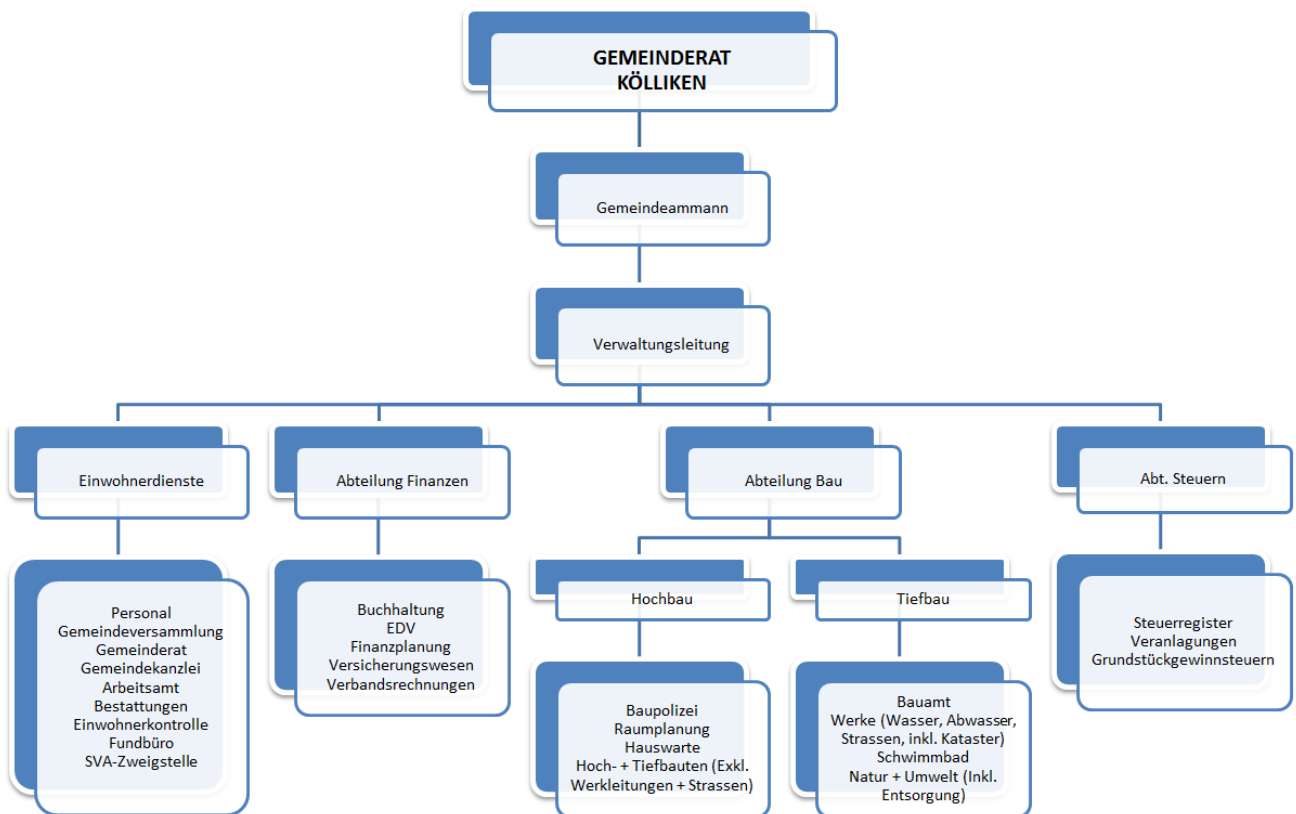
Schulorganisation / Schulraum	Hochbauten - Unterhaltsfragen
Raumplanungsfragen und -verfahren	Leitbild und Legislaturziele
Verkehr und Strassen	Finanzwesen und -perspektiven
Standortförderung	-

Geschäftslast Gemeinderat gemäss der 2018

protokollierten Geschäfte (Anzahl)



5. Gemeindedienste



Stellenplan

Bereich	Soll (bewilligt)	Ist (besetzt)	Abweichung
Verwaltung (inkl. Schule)	12.25 Stellen	11.85 Stellen	- 0.40 Stellen
Dienste (Werkhof, Hauswarte, Schwimmbad)	9.15 Stellen	8.8 Stellen	- 0.35 Stellen

Austritte

- 31.03. Peter Hauri, Badmeister
- 31.03. Marianne Hauri, Badmeister
- 31.03. Alex Steinegger, Fachmann Betriebsunterhalt/Hausdienst (Hauswart)
- 31.03. Marcel Graf, Leiter Bau
- 30.04. Michael Schleuniger, Leiter Finanzen
- 31.08. Besnik Krasniqi, Fachmann Betriebsunterhalt/Hausdienst (Hauswart)
- 31.08. Dominique Hunziker, Tiefbau
- 30.09. Ruedi Schmid, Leiter Werkhof (Pensionierung)
- 30.11. Ralf Windbiel, Gemeindeschreiber Stv.

Eintritte

- 01.03. Pascal Henchoz, Badmeister
- 01.04. Benjamin Portner, Stv. Badmeister
- 01.04. Rahel Jordi, Fachfrau Betriebsunterhalt/Hausdienst (Hauswartin)
- 01.05. Devis Ledermann, Leiter Bau
- 01.05. Tanja Humbel, Stv. Finanzen
- 13.08. Janick Jent, Fachmann Betriebsunterhalt/Hallenchef (Hauswart)
- 01.10. Markus Suter, Mitarbeiter Bauamt

Dienstjubiläen

- 01.01. Markus Geissbühler, Hauswart (15 Jahre)
- 01.07. Urs Ernst, Leiter Abteilung Steuern (20 Jahre)

Nicht im Stellenplan enthalten (Bewilligung via Budget)

Lernende

- 3 Kaufleute (1., 2. und 3. Lehrjahr)
- 2 Fachleute Betriebsunterhalt Hausdienste (1. und 2. Lehrjahr)

Teilzeitarbeitende im Stundenlohn

- Festes Reinigungspersonal Schulanlagen (ca. 1.4 Stellen)
- Hauptreinigung Schulanlagen
- Teilzeitangestellte Schwimmbad (Mai bis September).

6. Betreibungsamt

Das regionale Betreibungsamt Oberentfelden ist für die Betreibungsfälle in Kölliken zuständig. Folgende Anzahlen an Betreibungen wurden verzeichnet:

Betreibungsbegehren	2014	2015	2016	2017	2018
	1'369	1'354	1'219	1'228	1'381

Der Anteil am Netto-Gebührenertrag 2018 (Anteil Gemeinde Kölliken) betrug 60'515.40 Franken.

7. Verwaltungsliegenschaften

Gebäude	Baujahr	Lage	Funktion	Letzte Sanierung
Gemeindehaus	1867	Hauptstrasse 36	Gemeindehaus, Schulsozialarbeit, Ludothek, Musikgesellschaft	1994 Sanierung Westteil (Treppenhauserschliessung 2. OG)
Villa Clara	1879	Hauptstrasse 42	Gemeindeverband Regionaler Sozialdienst, Bibliothek, Spielgruppe	2014/2015 Dachstockausbau
Werkhof	1973	Risigasse 2	Bauamt, Feuerwehr, Wohnung	2004 Kauf und Umbau

1 ÖFFENTLICHE ORDNUNG UND SICHERHEIT, VERTEIDIGUNG

1. Polizei

Für die gemeindepolizeilichen Dienste besteht mit der Regionalpolizei Zofingen ein Gemeindevertrag. Kölliken wird vom Regionalpolizeiposten Schöffland, Dorfstrasse 1, aus betreut. In Notfällen kann die Polizei über den Notruf 117 erreicht werden.

Die Kosten für die Gemeindepolizei-Dienstleistung betragen:

Sachverhalt	2014	2015	2016	2017	2018
Gemeindebeitrag an Regionalpolizei in Franken	140'644	132'383	135'916	161'579	165'054

2. Feuerwehr

Das Kommando über die Feuerwehr liegt bei Herrn Thomas Huber. 77 Personen leisten Feuerwehrdienst. Im Jahr 2018 wurden 56 Ernstfalleinsätze (Vorjahr 31) geleistet. Die Minimalbestände (personell und materiell) sind erfüllt. Die Hauptübung fand am 27. Oktober 2018 statt.

3. Zivilschutz

Die Bevölkerungsschutzregionen Uerkental und Suhrental haben auf den 1. Januar 2015 fusioniert. Der Gemeindebeitrag an die Regionale Zivilschutzorganisation beträgt 72'772.10 Franken (16.38 Franken/Einwohner) und an das Regionale Führungsorgan (RFO) 6'620 Franken (1.53 Franken/Einwohner).

Der Bevölkerungsschutzverband wird von Daniel Zünd, Gemeindeammann Safenwil, präsiert. Der Chef des Regionalen Führungsorgans ist Yvo Laib. Die Zivilschutzorganisation (ZSO) wird von Major Albin Seiler und die Zivilschutzstelle von Esther Wilhelm geführt.

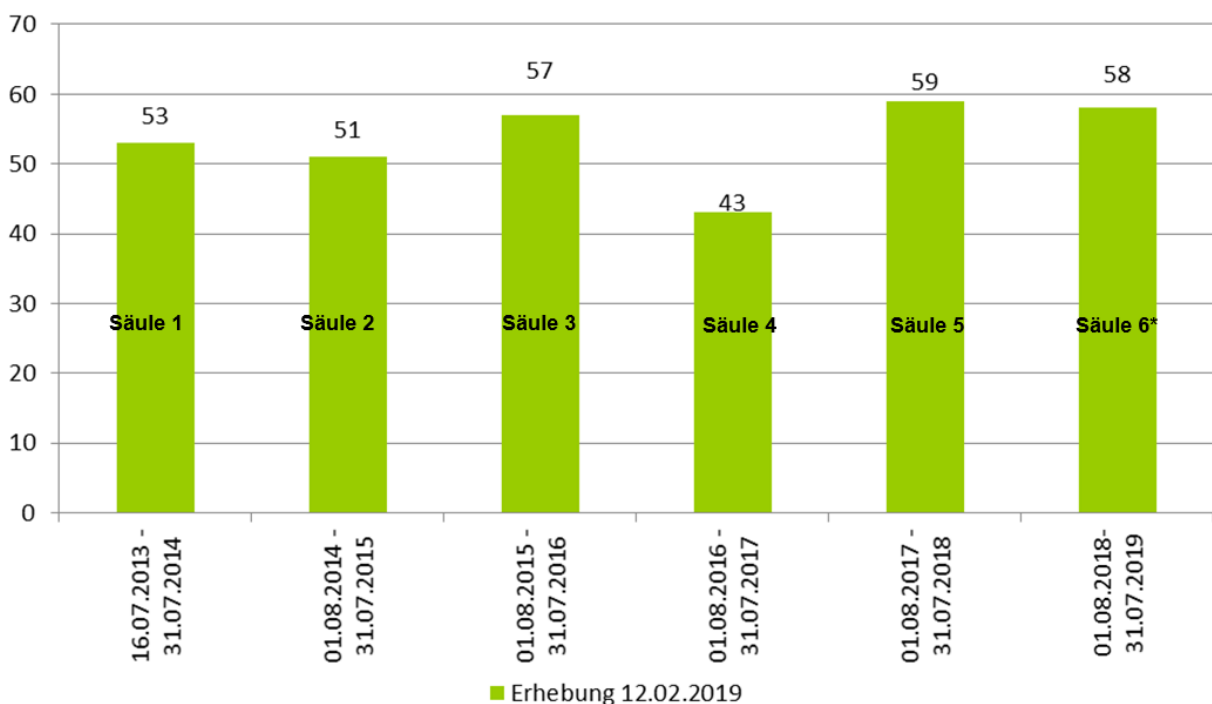
Insgesamt wurden an 32 Dienstanlässen (31 Wiederholungskurse und 1 Wiederherstellung nach Schadenfall) 947 Diensttage geleistet. Dies sind, bei einem IST-Bestand von 293 Angehörige des Zivilschutzes (AdZS), pro Mann ca. 3 Diensttage. Den Sollbestand der ZSO beträgt 330 AdZS. Für den Unterstützungseinsatz der Hangsicherung in Bottenwil stand eine Unterstüztungsgruppe der ZSO im Einsatz. Der Auftrag des Zivilschutzes bestand darin, das Rttg Bat 2 der Armee am 29. März 2018 mit Pionieren bei der Verlegung von Witterungsschuttmatten (Kokosmatten) zu unterstützen. Im Weiteren wurden die Einsatzkräfte in Bottenwil durch die ZSO gepflegt. Erstmals durften die ZSO mit der Armee zusammenarbeiten. Die Vorbereitungsarbeiten sowie die Hand in Hand Arbeiten am Einsatztag gestalteten sich sehr gut und war für die ZSO sehr lehrreich.

Erstmals wurde in diesem Jahr das EEE (Ersteinsatzelement) der ZSO für die gemeinsame Übung mit den Feuerwehren eingesetzt. Es galt gemeinsam ein Grossereignis zu bewältigen. Die Feuerwehr Safenwil forderte nach einem Grossbrand im Industrieareal in Safenwil und daraus folgenden Schäden an der Baustruktur die Unterstützung der Feuerwehr Kölliken und des EEE der ZSO an, da die personellen und materiellen Ressourcen knapp wurden. Der Ersteinsatz (Brandbekämpfung, Rettungen) erfolgte durch die Feuerwehren. Die Aufgaben des Zivilschutzes bestanden darin, die in den einsturzgefährdeten Gebäuden die Rettungsachse zu sichern und die in Trümmerlage eingeklemmten Personen mit den hydraulischen Geräten zu retten. Zudem wurden mit einem Kommandoposten, mit zusätzlichen Notstromaggregaten und mit Beleuchtungsmaterial die Feuerwehren unterstützt. Die „Hand-in-Hand-Arbeit“ mit den Feuerwehren war eindrücklich und funktioniert.

2 BILDUNG

1. Schülerzahlen

Jahrgangszahlen vorschulpflichtige Kinder (0 – 5 Jahre)
(Datenerhebung: Einwohnerkontrolle Kölliken)



Die Grafik zeigt die in Kölliken wohnhaften Kinder pro Schuljahrgang. Die Säulen 1 und 2 entsprechen dem obligatorischen (zweijährigen) Kindergarten. Die Vorschul-Kinder-Jahrgänge sind in den Säulen 3 bis 6 dargestellt. In Säule 1 sind 12.5 Monate erfasst, dies aufgrund der Umstellung des Einschulungstermins. *Säule 6 basiert auf einer Hochrechnung.

Schülerzahlen Schule Kölliken (Stand: 11.08.2018)

(Datenerhebung: Schulverwaltung Kölliken)

	August 2016	August 2017	August 2018
Kindergarten	77	89	108
Unterstufe (1. – 3. Klasse)	140	135	128
Mittelstufe (4. – 6. Klasse)	142	154	149
Oberstufe (7. – 9. Schuljahr / Real, Sek. Bez.)	206	209	210
Total	565	587	595

Anzahl Klassen in Kölliken

	August 2016	August 2017	August 2018
Kindergarten	4	4	5
Unterstufe (1. – 3. Klasse)	7	7	7
Mittelstufe (4. – 6. Klasse)	7	7	7
Oberstufe (7. – 9. Schuljahr / Real, Sek. Bez.)	12	12	11
Total	30	30	30

Schüler in Privatschulen/Sportschulen	5 (Vorjahr 8)
Schüler mit besonderen Betreuungsbedürfnissen	20 (Vorjahr 17)
Schüler, die zu Hause unterrichtet werden	3 (Vorjahr 4)

Musikschule

	August 2016	August 2017	August 2018
Anzahl Schüler/innen	240	264	266

2. Schulverträge

88 (Vorjahr 87) Schüler/innen aus Safenwil, Walterswil und Muhen besuchen die Oberstufe in Kölliken. 8 Schüler/innen aus Kölliken besuchten die Oberstufe in Muhen, 14 Schüler/innen die Oberstufe in Safenwil.

3. Organisation (Schulpflege, Schul- und Stufenleitungen, Schulverwaltung)

Jahresbericht der Schulpflege Kölliken

Die Schulpflege ist mit der gleichen Besetzung wie letztes Jahr gestartet:

- Petra Bitterli, Präsidium
- Margret Meier, Vize-Präsidium

- Ursula Hassel, Mitglied
- Marc Zubler, Mitglied
- Sandro Natuzzi, Mitglied

Im Sommer hat sich die Schulpflege neu konstituiert und ist wie folgt besetzt:

- Petra Bitterli, Co-Präsidium
- Sandro Natuzzi, Co-Präsidium
- Margret Meier, Mitglied
- Ursula Hassel, Mitglied
- Marc Zubler, Mitglied

Die **Kreisschulen** Kölliken-Muhen und Safenwil-Walterswil beschäftigten uns schon im 2017 und stellte auch bei der Geschäftsbearbeitung im Jahr 2018 eines der Hauptthemen dar. Das Erarbeiten der neuen Verträge wird bis ca. Mitte 2019 dauern und sollte bald seinen Abschluss finden.

Das neue Schuljahr wartete mit vielen neuen Kindern auf. Um die Klassengrößen nicht zu überschreiten, wurde im Gemeindehaus ein **fünfter Kindergarten** eingerichtet. Dieser ist nach ein paar «Holpern» gut gestartet. Der fünfte Kindergarten wird mit 18 Erst-Kindergartenkinder geführt. Ab 2018 wird er dann wieder zweiklassig sein. Dies weil es organisatorisch am sinnvollsten ist. Gemäss Geburtenzahlen wird es noch ein paar Jahre einen fünften Kindergarten brauchen. Damit die Kinder wohlbehütet sind, wurden durch die **Initiative einer Elterngruppe** diverse Massnahmen von Seiten Gemeinde und Schule in Angriff genommen und umgesetzt. Unter anderem: Sträucher beim Kreisel stützen, Absperrungen vor Gemeindehaus und Massnahmen gegen Littering.

Im März wurde das **ICT-Konzept** von der Arbeitsgruppe Pädagogik abgeschlossen und von der Schulpflege verabschiedet. Die Arbeitsgruppe «Beschaffung» besteht aus Gemeinderat und Schulpflege. Der Kredit für die neue Informatik der Schule Kölliken wird sobald die Unterlagen beschlussreif sind, an die Gemeindeversammlung gebracht. An der Gemeindeversammlung im November 2018 wurde der Kredit für die Erhebung der erweiterten Massnahmen (Infrastruktur für eine funktionierende Informatik) beantragt. Dieser wurde angenommen. Die Planung befindet sich derzeit in Umsetzung.

Urs Franzelli wird im September 2019 pensioniert und ein Ersatz musste gefunden werden. Wir streben eine langfristige Anstellung des neuen **Gesamtschulleiters** an und haben die Stelle bereits ein Jahr vorher ausgeschrieben. Wir sind fündig geworden. Wir freuen uns, dass Philippe Fehr ab 1. September 2019 die Schulleitung übernehmen wird. Besten Dank an den Gemeinderat für die bewilligte Übergangsfrist.

Die **Unterstufenleitung** wurde neu mit Fabienne Doggwiler besetzt. Aufgrund ihrer Schwangerschaft (herzlicher Glückwunsch), musste sie ihr Pensum verringern und viel gegen Ende Jahr ganz aus, was den erhöhten Einsatz der restlichen Schulleitungsmitglieder sowie der Verwaltung zur Folge hatte.

Traurig mussten wir Ende Jahr den Tod von **Musikschullehrer** Christian Jorosch hinnehmen. Sein Verlust reisst nicht nur persönlich ein tiefes Loch, auch fielen die Stunden aus und ein neuer Lehrer muss gefunden werden.

Für den **Schulraum** gibt es eine neue Arbeitsgruppe bestehend aus je zwei Vertretern aus Gemeinderat und Schulpflege. Diese kümmert sich aus aktuellem Anlass (LP21) zuerst um den Kindergarten, die Unterstufe und die Werkräume.

Am **VASP Tag** hatten wir Einblick in die neue Ressourcierung. Das BKS stellte die wichtigsten Punkte vor und wir konnten 3 von 4 Referenten zuhören, die Versuchsschulen für die neue Ressourcierung waren. Alle waren sehr positiv eingestellt und fanden vor allem die neue Freiheit toll. Leider wurden nur Schulen ausgewählt, die von der neuen Ressourcierung profitieren.

Das **Schulblatt** wurde wie gewohnt zwei Mal veröffentlicht und wurde an die Familien in Kölliken und Muhen versandt. Vom 5. – 7. Juni 2020 findet das nächste **Jugendfest** statt. Einiges wurde vorbereitet und die Organisation kann im 2019 starten.

Wir bedanken uns, bei allen die sich für die Schule eingesetzt haben, für ihr Engagement und das Herzblut das in die Arbeit investiert wurde. Sie haben zum Gelingen einer tollen und konstruktiven Zusammenarbeit beigetragen.

Petra Bitterli, Co-Präsidentin Schulpflege, 2019
Sandro Natuzzi, Co-Präsident Schulpflege, 2019

Kreisorganigramm der geleiteten Schule Kölliken



Für alle nachfolgend aufgeführten Personen können Sie auf unserer Schulverwaltung eine Nachricht hinterlassen.

Schulverwaltung Schule Kölliken

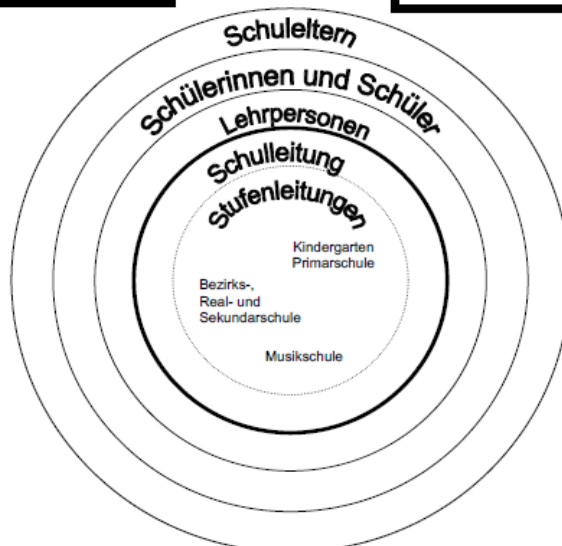
Primarstufe: Kindergarten und Primarschule

Oberstufe: Bezirks-, Real- und Sekundarschule (*Kreisschule Kölliken u. Muhen*; Standort Kölliken)

Bernadette Wrage	Leiterin Schulverwaltung	Telefon 062 737 18 18
Jennifer Sägesser	Mitarbeitende der Schulverwaltung	Telefon 062 737 18 16
Fax	062 737 18 19	
E-mail	schulverwaltung@schulekoelliken.ch	

Gesamtschulleitung
Urs Franzelli, Schulleiter
Telefon Büro 062 737 18 17
Fax 062 737 18 19
E-mail schulleiter@schulekoelliken.ch

Stufenleitung Primarstufe
Kindergarten und Primarschule
Fabienne Doggwiler, Schulleiterin
Telefon Büro 062 737 18 42
Fax 062 737 18 19
E-mail primkiga@schulekoelliken.ch



Stufenleitung Oberstufe
Bezirks-, Real- und Sekundarschule
Simon Kasper, Schulleiter
Telefon Büro 062 737 18 21
Fax 062 737 18 22
E-mail oberstufe@schulekoelliken.ch

Musikschulleitung
Reinhold Kuder, Musikschulleiter
Telefon Büro 062 737 18 63
Telefon Handy 076 309 72 54
Fax 062 737 18 19
E-mail musikschule@schulekoelliken.ch

4. Schulanlagen

Gebäude	Baujahr	Lage	Funktion	Letzte Sanierung
Doppelkindergarten	1970	Kindergartenweg 1	Doppelkindergarten, Werken	2018 Sanierung Fassade und Dach
Doppelturnhalle	1978	Berggasse 1	Doppelturnhalle, Zivilschutz, Militär	2018 Sanierung Flachdach
Villa Berggasse	1904	Berggasse 3	Doppelkindergarten, Musikschule, Jugendtreff	1993 Gesamtanierung
Primarschule	1960	Berggasse 6	Primarschule	1992 Aufstockung 2011 Teilsanierung
Primarschule	1982	Berggasse 2	Primarschule	2016 Umnutzung Hauswirtschaftsräume
Oberstufe	1910	Berggasse 4	Oberstufe	1999 Teilsanierung
Schulhaus Farbweg	2015	Farbweg 10	Textiles Werken, Hauswirtschaft, Schulleitung	2016 Abschluss der Bauarbeiten
Mehrzweckhalle	1910	Berggasse 4	Mehrzweckhalle	2001 Teilsanierung
Altes Feuerwehrmagazin	1958	Farbweg	Veloraum / Lager Museum	2011 Einbau Velounterstand
Kindergarten OG Gemeindehaus	Sommer 2018 Inbetriebnahme	Hauptstrasse 38	Kindergarten im Obergeschoss Gemeindehaus, 1 Zimmer	Absturzsicherungen Fenster und Treppe/Geländer

3. KULTUR, SPORT UND FREIZEIT

1. Museum

Die Museumskommission hat unter dem Titel „s’Sauzmes – Wie eine Bauernfamilie die Entwicklung Köllikens seit 1800 erlebt und geprägt hat“ eine interessante Sonderausstellung 2018 realisiert. Die Sonderausstellung zeigte in fünf Stationen die Geschichte der Familie und ihre Beziehungen zur Dorfgemeinschaft Köllikens auf und setzte zu jeder Generation Schwerpunkte: Bau eines Hochstudhauses im traditionellen Stil, Franzoseneinfall, Kantonsgründung, Wässermatten, Bauernfamilie der Oberschicht, Hygiene, Forst und Schuld der Nationalbahn, Milchwirtschaft, Aufgaben und Ämter im Dorf, Versuche mit der biologischen Landwirtschaft. Die Ausstellung war vom April bis Oktober für die Besucher offen.

Das Motto des Internationalen Museumstags war „taggen, sharen, liken“. Die beteiligten Museen hatten die Gelegenheit ihre Vernetzung in den Zeiten des Internets und der Social Media darzustellen. Wir erweiterten und vernetzten unsere Ausstellungen mit QR-Tags, so dass die Besuchenden zu einzelnen Aspekten im Internet zusätzliche und erweiternde Informationen abrufen konnten.

Der Strohhusmarkt fand am 15. September 2018 statt. Der Markt war ein Erfolg. Wohl dank des schönen Wetters konnten etwas mehr Besuchende gezählt werden als letztes Jahr. Als spezielle Attraktionen zeigte eine Spinnerin ihr altes Handwerk. Im Tenn hatte ein Seiler seine Werkstatt eingerichtet und führte vor, wie Seile gedreht werden. Der Sammler historischer Getreidesorten, der uns den Roggen für unseren Roggenfeldversuch geliefert hatte, betrieb einen Stand.

2018 war das Museum an 23 Sonntagen für Besucher/innen zur freien Besichtigung geöffnet. Zudem war das Museum auch während des 1. August-Brunchs sowie dem Strohhusmarkt offen. Es sind auch einige Gruppenbesuche von Vereinen oder Jahrgangstreffen zu verzeichnen. Rund 700 Besucher/innen durften 2018 im Museum willkommen geheissen werden.

Liegenschaft

Gebäude	Baujahr	Lage	Funktion	Letzte Sanierung
Museum	1802	Hauptstrasse	Museum	2012 Dachsanierung 2014 Ausstellung

2. Schwimmbad

2018 wurde der Schwimmbadbetrieb erstmals unter der Verantwortung von Badmeister Pascal Henchoz geführt. Sein Stellvertreter ist Herr Benjamin Portner. Aufgrund der trockenen und heissen Temperaturen musste der Rasen im Eingangsbereich für 14'000 Franken saniert werden. Die Besucherzahlen sind 2018 im Vergleich zum Vorjahr wieder angestiegen.

Eintritte und Abonnemente

Sachverhalt	2014	2015	2016	2017	2018
Einzeleintritte Erwachsene	6'431	13'189	10'711	12'001	14'934
Einzeleintritte Lernende	487	833	506	644	614
Einzeleintritte Kinder	1'355	2'608	2'079	2'111	2'921
Saisonabonnemente Kölliker	131	137	80	123	162
Saisonabonnemente Lernende	14	8	0	14	16
Saisonabonnemente Auswärtige	72	79	59	97	88
Regioabos	22	27	18	17	15

Anlagen und Gebäude

Gebäude	Baujahr	Lage	Funktion	letzte Sanierung
Schwimmbad	1978/79	Risigasse	Schwimmbad	2015/2016

4. GESUNDHEIT

1. Alterszentrum Sunnmatte

Der Jahresbericht des Altersheimvereins über die Führung des Alterszentrums Sunnmatte ist einsehbar auf www.sunnmatte.ch – Register Altersheimverein Kölliken.

2. Spitex

Die Spitexorganisationen in der Region haben sich zur Spitex Suhrental Plus zusammengeschlossen.

Sachverhalt	2014	2015	2016	2017	2018
Gemeindebeitrag ¹⁾	219'891	243'672	246'633	249'176	279'612

¹⁾ Inkl. Beiträge an Drittanbieter (Kinderspitex, Onkologie, etc.).

5. SOZIALE SICHERHEIT

1. Alimentenleistungen und Elternschaftsbeihilfen

Alimentenleistungen	2014	2015	2016	2017	2018
Fallzahlen	16	14	13	16	16
Nettoleistung	77'451	71'738	32'982	-12'591	18'005

Elternschaftsbeihilfe	2014	2015	2016	2017	2018
Fallzahlen	0	4	0	2	4
Nettoleistung	0	21'345	0	3'918	6'204

2. Sozialhilfe

Materielle Hilfe	2014	2015	2016	2017	2018
Fallzahl	73	69	65	71	114
Sozialhilfe/Fürsorge, brutto	1'256'371	1'187'750	1'300'974	1'734'439	2'118'123
Sozialhilfe/Fürsorge, netto	447'996	597'124	764'333	772'992	816'476

Für die in Anspruch genommenen Dienstleistungen (inkl. Kindes- und Erwachsenenschutz) hat die Gemeinde dem Gemeindeverband Regionaler Sozialdienst folgende Beiträge zu überweisen:

Gemeindeverband RSDK	2014	2015	2016	2017	2018
Gemeindebeitrag	322'083	355'783	360'384	364'007	412'971

6. VERKEHR UND NACHRICHTENÜBERMITTLUNG

1. Kantonsstrassen

Die Gemeindeversammlung vom 12. Juni 2015 hat einen indexierten Verpflichtungskredit von 5'269'000 Franken für den Gemeindebeitrag an die Kantonsstrassensanierung (Hauptstrasse, Teilstück Gerbe bis Ghürst) bewilligt. Im Herbst 2018 wurde das Landabtretungsverfahren abgeschlossen. Die Submissionsverfahren werden im Frühjahr 2019 durchgeführt. Die Bauarbeiten können voraussichtlich ab Sommer 2019 in Angriff genommen werden. Im Übrigen wird auf den Investitionsplan im Anhang verwiesen. Er gibt Auskunft über weitere, längerfristig vorgesehene Strassenprojekte.

Die kantonale Fachstelle ist an der Planung für ein Sanierungsprojekt der Schönenwerderstrasse. Die Gemeinde plant in diesem Zusammenhang die Abwasserleitungen zu ersetzen. Zudem ist eine Fussgängerschutzinsel auf der Höhe Farbweg / Wallenmatt im Projekt vorgesehen. Ein entsprechender Verpflichtungskredit wurde der Gemeindeversammlung noch nicht zur Genehmigung vorgelegt.

2. Gemeindestrassen

Am Gemeindestrassennetz wurden die ordentlichen Unterhaltsarbeiten ausgeführt. Das Bauamt hat für den Strassenunterhalt (inkl. Reinigung, Winterdienst und Robidog) rund 2'382 Stunden aufgewendet. Die Gesamtlänge des Gemeindestrassennetzes beträgt rund 29.5 km.

Die Gemeindeversammlung vom 24. November 2017 hat einen indexierten Verpflichtungskredit von 1'314'500 Franken (Kostenstand Juni 2017) für den Gehwegausbau und die Sanierung der Ghürststrasse bewilligt. Die Ausführung wird mit der Ausbautetappe K235 koordiniert. Baubeginn ist im Sommer 2019 vorgesehen.

Folgende weitere Strassenprojekte wurden 2018 bearbeitet: Landhausweg/Fliederweg, Walkestrasse, Schneidergasse, Jseligasse, Scheidgasse, Erschliessung Wallenmatten, Erschliessung Konsumweg, Kindergartenweg.

3. Öffentlicher Verkehr

Beitrag der Gemeinde an die ÖV-Kosten:

Öffentlicher Verkehr	2014	2015	2016	2017	2018
Gemeindebeitrag	162'844	162'470	179'984	173'279	-/-

Infolge Aufgabenverschiebung zwischen Kanton und Gemeinde und in Zusammenhang mit dem Steuerfussabtausch entfällt dieser Beitrag 2018 erstmalig.

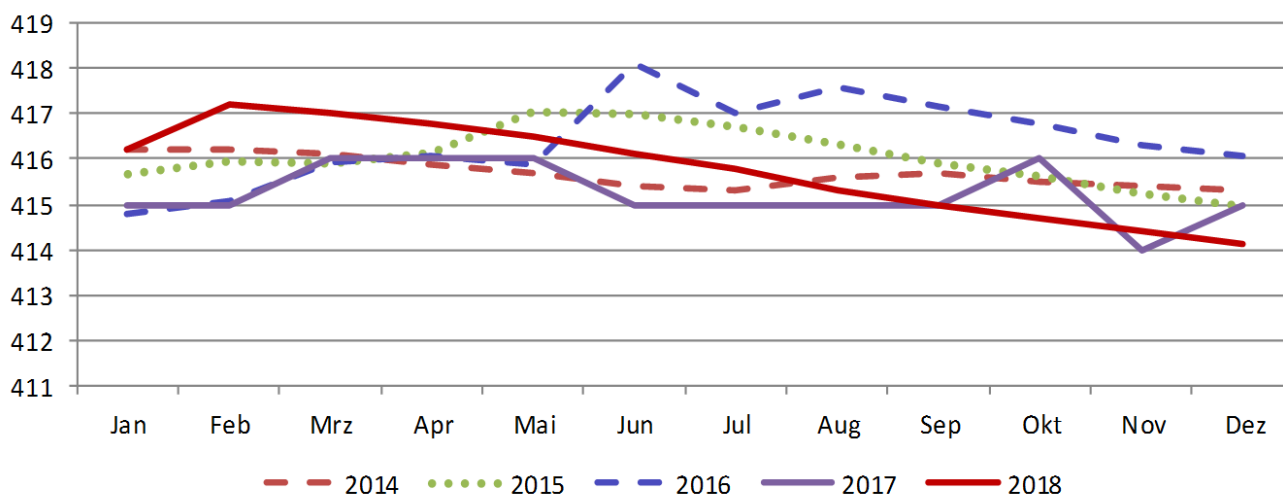
7. UMWELTSCHUTZ UND RAUMORDNUNG

1. Wasserversorgung

Wasserbeschaffung und Wasserabgabe (Angaben in m³)

Sachverhalt	2015	2016	2017	2018
Wasserbeschaffung				
• Grundwasser	303'638	296'129	275'372	245'336
• Quellwasser	160'846	163'198	140'782	139'241
• Fremdbezug	-/-	-/-	1'768	2'467
T O T A L Wasserförderungen	464'484	459'327	417'922	387'044
Wasserabgabe				
• Verrechnete Wasserbezüge	292'561	286'708	288'988	308'621
• Öffentliche Brunnen	10'500	10'500	10'500	10'500
• Eigenverbrauch und Feuerwehr	12'000	12'000	12'000	12'000
• Verluste und Messdifferenzen	149'823	145'077	128'934	134'246
T O T A L Wasserabgabe	464'884	454'285	440'422	465'367

Grundwasserspiegel Fassung Hard (Meter über Meer)



2. Abwasserbeseitigung

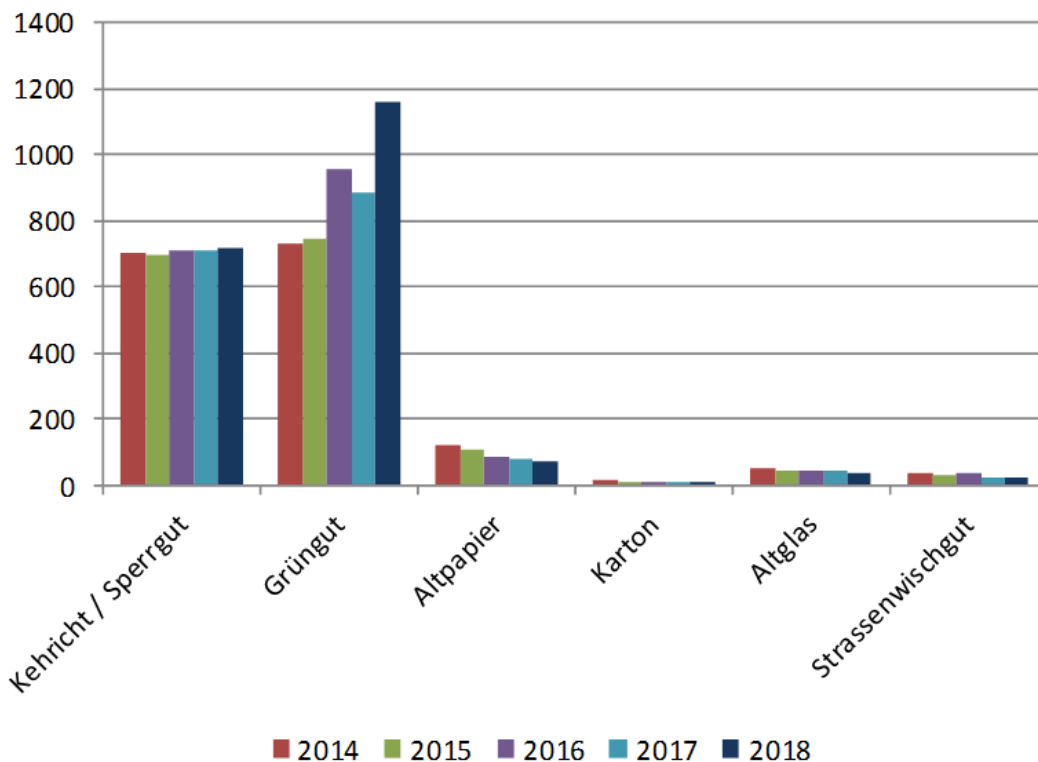
Die Abwasserbeseitigung hat die Gemeinde Kölliken dem Abwasserverband Region Kölliken übertragen.

Gemeindeverband Abwasser	2014	2015	2016	2017	2018
Gemeindebeitrag	311'371	267'034	235'051	242'531	262'094

Der Jahresbericht des Abwasserverbandes wird auf www.koelliken.ch aufgeschaltet.

3. Abfall

Entwicklung der durch die Gemeinde entsorgten Abfallmengen (in Tonnen)



4. Friedhof

Auf dem Friedhof Kölliken erfolgten folgende Bestattungen:

Sachverhalt	2014	2015	2016	2017	2018
Erdbestattungsgrab	1	2	2	1	2
Urnengrab	4	3	1	2	1
Urnenwand	12	22	20	20	16
Grab der Ungenannten	1	2	3	0	2
Beisetzung auf bestehendes Grab	5	5	8	2	5

Anlagen und Gebäude

Gebäude	Baujahr	Lage	Letzte Sanierung
Friedhofgebäude	1965	Friedhof	2011 Gesamtsanierung
Urnennischenwand	2016	Friedhof	Erweiterung zur bestehenden Nischenwand

5. Raumordnung

Es wurden folgende Baubewilligungen erteilt:

Sachverhalt	2014	2015	2016	2017	2018
Einfamilien-, Doppel- und Reihenhäuser	14	5	5	4	3
Mehrfamilienhäuser	3	9	2	0	0
Öffentliche Bauten	1	2	1	1	1
Landwirtschaftliche Bauten	1	3	1	1	5
An-, Um- und Kleinbauten	67	55	82	65	51
Abbrüche	2	3	1	0	3
Gewerbe + Industrie	3	2	7	8	3
Infrastrukturanlagen	2	5	2	1	2
Gesamt	93	84	101	80	68

8. VOLKSWIRTSCHAFT

Energieversorgung

Die Energieversorgung wird durch die vollständig im Besitz der Gemeinde stehende EWK Energie AG gewährleistet.

EWK Energie AG	Konzession	Dividende	Darlehen
2011	244'208	0	5'370'000
2012	257'141	0	5'730'000
2013	248'615	0	4'570'000
2014	228'853	0	3'000'000
2015	242'409	0	1'500'000
2016	221'573	0	0
2017	225'720	100'000	0
2018	244'356	100'000	0

Der Geschäftsbericht 2018 der Aktiengesellschaft sowie weitere Auskünfte über die Tätigkeiten der EWK Energie AG erhalten Sie unter www.ewk-energie.ch. Der Geschäftsbericht wird Mitte Jahr aufgeschaltet. Aus dem Geschäftsbericht können alle wichtigen und nützlichen Hinweise zur Geschäftstätigkeit im Jahr 2018 entnommen werden. Weitere wichtige Mitteilungen wie zum Beispiel die Stromkennzeichnung 2018 werden im Zuge der Rechnungstellung während des laufenden Jahres mitgeteilt.

9. FINANZEN UND STEUERN

1. Steuern

Sachverhalt	2014	2015	2016	2017	2018
Anzahl Steuerpflichtige	2'545	2'559	2'534	2'565	2'547
Grundstückgewinnsteuerfälle	34	26	32	31	34
Kapitalzahlungen	103	179	181	182	139
Einsprachen	31	31	36	33	32
Steuerkommissionssitzungen	2	2	2	2	2
Veranlagungsstand in %	82.2	86.0	86.8	87.8	83.6

Die Veranlagungsziele des Kantons von 80 % sind erreicht bzw. übertroffen worden.

2. Finanzen

Siehe Rechnung samt Erläuterungen.

3. Liegenschaften Finanzvermögen

Gebäude	Baujahr	Lage	Funktion	Letzte Sanierung
Postgebäude	1982	Bahnhofstrasse	Post, Werkraum Altersheim	2011 Kauf
Haus zur Tanne	1879	Hauptstrasse 48	3-Familienhaus	Wohnung EG 2008

Die Liegenschaften sind vermietet.

RECHNUNG 2018

DER

EINWOHNERGEMEINDE

KÖLLIKEN

Jahresabschluss 2018

Erläuterungen

Inhalt

1. Ergebnis
2. Allgemeine Erläuterungen (Steuerertrag, Finanzausgleich, Abschreibungen)
3. Nettoschuld mit Kennzahlen
4. Geldflussrechnung Cash Flow
5. Eigenkapital mit Kennzahlen
6. Investitionstätigkeit mit Selbstfinanzierung und Kreditkontrolle
7. Spezialfinanzierungen (Ergebnisse und Kreditkontrolle)
8. Erläuterungen pro Abteilung Erfolgsrechnung
9. Erläuterungen Bilanz

1. Ergebnis

Die Rechnung 2018 der Einwohnergemeinde schliesst, bei einem Umsatz von 19'246'720.84 Franken, mit einem Gesamtgewinn von 1'362'708.72 Franken (Budget Verlust 100'000 Franken) ab.

Einwohnergemeinde	Rechnung 2018	Budget 2018
Personalaufwand	Fr. 3'549'275	Fr. 3'678'595
Sach- und Betriebsaufwand	Fr. 2'314'315	Fr. 2'653'030
Abschreibungen	Fr. 1'079'949	Fr. 1'112'090
Transferaufwand und Einlagen	Fr. 8'377'007	Fr. 7'843'840
Total Betrieblicher Aufwand	Fr. 15'320'546	Fr. 15'287'555
Steuerertrag	Fr. 10'583'336	Fr. 10'596'000
Betrieblicher Ertrag	Fr. 5'120'186	Fr. 4'332'870
Ergebnis aus betrieblicher Tätigkeit	Fr. + 382'976	Fr. - 358'685
Ergebnis aus Finanzierung	Fr. + 979'733	Fr. + 258'685
Operatives Ergebnis	Fr. + 1'362'709	Fr. - 100'000
Ausserordentliches Ergebnis	Fr. 0	Fr. 0
Gesamtergebnis (+ Gewinn / - Verlust)	Fr. + 1'362'709	Fr. - 100'000

Massgeblich zum positiven Ergebnis 2018 haben folgende Positionen beigetragen:

- Erfolgswirksame Marktwertanpassung von Grundstücken und Liegenschaften des Finanzvermögens von Total 624'837 Franken infolge der vorgeschriebenen Folgebewertung der Grundstücke und Liegenschaften des Finanzvermögens anfänglich jeder neuen Amtsperiode.
- Netto betrachtet, sind für die Soziale Wohlfahrt über alle Bereiche hinweg rund 100'000 Franken weniger Ausgaben angefallen als budgetiert. Zwar sind die Ausgaben im Bereich der materiellen Hilfe wie angenommen stark gestiegen. Andererseits sind die Einnahmen erfreulicherweise stärker gestiegen als der Aufwand. Da die Einnahmen grösstenteils auf Krankenkassenprämienverbilligungen, Leistungen der Arbeitslosen- oder Sozialversicherungen zurückzuführen sind, sind diese schwer abzuschätzen und können stark variieren.

- Rund 130'000 Franken weniger Personalaufwand aufgrund diverser Stellenwechsel und teilweisen Vakanzen sowie nicht planbaren Erträgen aus Unfall- und Krankentaggeldern. Der Minderaufwand ergibt sich trotz nicht budgetierter Nachzahlungen von Dienstaltersgeschenken für das Personal der Musikschule in der Höhe von rund 23'000 Franken.
- Dividendenzahlung der EWK Energie AG von 100'000 Franken, welche nicht budgetiert war und eine um rund 34'350 Franken höhere Konzessionsentschädigung aufgrund der erhöhten Energiemenge.
- Im Bereich der Entgelte sind höhere Einnahmen beim Schwimmbad von 38'000 Franken sowie 55'000 Franken bei der Feuerwehr zu verzeichnen.
- Die tieferen Ausgaben im Sach- und Betriebsaufwand von rund 340'000 Franken lassen sich hauptsächlich wie folgt begründen:
 - Honorare externer Berater, Gutachter etc., Fr. 33'700
 - Strassenunterhalt, Fr. 54'000
 - Unterhalt Flurwege, Fr. 42'000
 - Unterhalt Mobilien, Fr. 25'000
 - Schulreisen und Projektwochen, Fr. 13'000
 - Reduktion Delkredere für gefährdete Forderungen Fr. 44'000
 - geringere Verluste bei Steuern und übrigen Forderungen sowie erhöhte Einnahmen aus dem Verlustscheininkasso, Fr. 30'000

Der Gemeinderat hat sich für die aktuelle Legislaturperiode zum Ziel gesetzt, das operative Ergebnis im Minimum positiv zu gestalten. Diese Vorgabe wurde mit einem Gewinn von 1'362'709 Franken deutlich übertroffen.

2. Allgemeine Erläuterungen (Steuerertrag, Finanzausgleich, Abschreibungen)

Steuerertrag

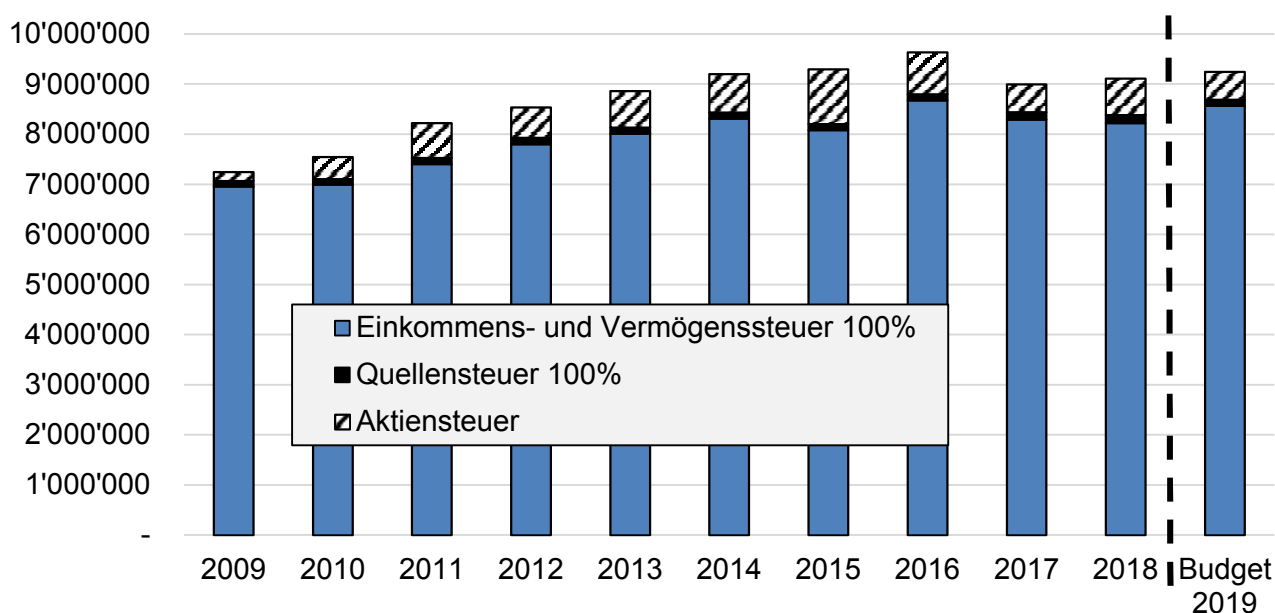
Steuerart	Rechnung 2018	Budget 2018	Rechnung 2017
Ordentliche Steuern	Fr. 9'376'122	Fr. 9'697'000	Fr. 9'702'772
<i>davon aktuelles Jahr</i>	Fr. 8'417'823	Fr. 8'047'000	Fr. 8'542'245
<i>davon Vorjahre</i>	Fr. 958'299	Fr. 1'650'000	Fr. 1'160'527
Quellensteuern	Fr. 175'661	Fr. 140'000	Fr. 166'832
Aktiensteuern	Fr. 732'982	Fr. 520'000	Fr. 558'976
Sondersteuern	Fr. 298'570	Fr. 239'000	Fr. 450'362
Total	Fr. 10'583'335	Fr. 10'596'000	Fr. 10'878'942

Dank den hohen Erträgen aus den Aktiensteuern sowie Mehreinnahmen bei den Quellen- und Sondersteuern, konnte das Steuerbudget im Total beinahe erreicht werden. Über alle Steuerarten wurden 12'665 Franken weniger in Rechnung gestellt als budgetiert. Die Sondersteuern (Nach- und Strafsteuern, Erbschaft- und Schenkungssteuern, Grundstückgewinnsteuern) sind jeweils nicht planbare einmalige Einnahmen, welche stark von den Budgetannahmen abweichen können.

Wie bereits im Jahr 2017 konnte die Budgetvorgabe bei den Einkommens- und Vermögenssteuern nicht erreicht werden. Es resultierte für 2018 ein Minderertrag von 320'000 Franken. Im Jahr 2017 betrug die Differenz noch knapp 195'000 Franken. Die Veränderung beim Verhältnis zwischen den Erträgen aus dem aktuellen Jahr und den Vorjahren ergibt sich aus der konsequenteren Anpassung der provisorischen Steuerrechnungen.

Für die Betriebe, die als Auftragnehmer bei der Sondermülldeponie tätig sind, sind noch definitive Abrechnungen für die Aktiensteuern pendent. Aus diesem Grund verzögert sich der erwartete Effekt der rückläufigen Aktiensteuererträge.

Die folgende Grafik zeigt die Entwicklung über die Rechnungsabschlüsse der Jahre 2009 bis 2018 sowie das Budget 2019. Für die Vergleichbarkeit wird der Steuerertrag auf einen Steuerfuss von 100 % umgerechnet.



Abschreibungen

Die Abschreibungen werden nach Kategorien aufgrund der Nutzungsdauer berechnet und betragen zwischen 3 und 50 Jahren. Die Investitionen werden ab dem Jahr nach der Fertigstellung abgeschrieben. Im Jahr 2018 sind folgende Abschreibungen nach Kategorien angefallen:

Abschreibungen	Anzahl Jahre	Abschreibung 2017	Abschreibung 2018
Strassen / Verkehrswege	40 Jahre	Fr. 131'163	Fr. 133'388
Wasserbau (Gewässer)	50 Jahre	Fr. 4'167	Fr. 5'034
Tiefbauten	40 Jahre	Fr. 90'725	Fr. 90'725
Tiefbauten Werke	50 Jahre	Fr. 235'167	Fr. 242'296
Hochbauten	35 Jahre	Fr. 456'495	Fr. 540'179
Hochbauten Werke	35 Jahre	Fr. 75'108	Fr. 64'395
Mobilien	5 Jahre	Fr. 244'207	Fr. 288'121
Übrige Immaterielle Anlagen	10 Jahre	Fr. 55'050	Fr. 46'287
Investitionsbeiträge Kanton	Diverse	Fr. 34'727	Fr. 34'912

Investitionsbeiträge Gemeinden	Diverse	Fr.	4'555	Fr.	4'555
Investitionsbeiträge Werke	Diverse	Fr.	125'737	Fr.	125'736
Total		Fr.	1'457'101	Fr.	1'575'628

Total Abschreibungen 2018 Einwohnergemeinde	Fr.	1'119'416
Total Abschreibungen 2018 Wasser	Fr.	178'635
Total Abschreibungen 2018 Abwasser	Fr.	277'577

Der Zuwachs der Abschreibungen ergibt sich hauptsächlich aus der Sanierung des Schwimmbades und der Umstellung auf die digitale Telefonie.

Finanzausgleich

Die Gemeinde Kölliken erhielt 2018 aufgrund des neuen Finanz- und Lastenausgleichsgesetzes einen Beitrag von total 715'000 Franken. Im Budget war ein Beitrag von 730'300 Franken eingestellt.

3. Nettoschuld mit Kennzahlen

Die Gemeinde Kölliken weist per Ende 2018 ein Nettovermögen von 10'059'059 Franken oder von 2'258 Franken pro Einwohner aus. Das Nettovermögen verändert sich aufgrund der Selbstfinanzierung bzw. des Finanzierungsergebnisses. Den Nettoinvestitionen 2018 von 870'996 Franken steht eine Selbstfinanzierung von 2'485'576 Franken gegenüber. Das Nettovermögen hat sich um diesen Betrag erhöht.

Der Zins auf den festen Darlehen betrug 60'892 Franken (Vorjahr 80'550 Franken). Insgesamt hat die Gemeinde Kölliken per 31. Dezember 2018 einen Schuldenbestand von 4'500'000 Franken gegenüber von Dritten. Ein auslaufendes Darlehen wurde per 2. August 2018 ohne weitere Fremdfinanzierung zurückbezahlt.

Nettoschuld I pro Einwohner 31.12.2018 (ohne Spezialfinanzierungen)	- Fr. 2'258.20
Nettoschuld in Franken pro Einwohner	(2017: - Fr. 1'951.80)
Eine Pro-Kopf-Verschuldung bis 2'500 Franken kann als tragbar eingestuft werden. Bei der Beurteilung ist ergänzend die finanzielle Leistungsfähigkeit massgebend (Selbstfinanzierungsanteil berücksichtigen).	
< 0	Nettovermögen
0 – 1'000	geringe Verschuldung
1'001 – 2'500	mittlere Verschuldung
2'501 – 5'000	hohe Verschuldung
> 5'000	sehr hohe Verschuldung

Nettoverschuldungsquotient 2018	- 89.02 %
Nettoschuld in Prozent vom Fiskalertrag/Finanzausgleich	(2017: - 74.94 %)
Zeigt, welcher Anteil vom Fiskalertrag/Finanzausgleich, bzw. wie viele Jahreseinheiten erforderlich wären, um die Nettoschuld abzutragen. Ein Nettoverschuldungsquotient von unter 100 % weist auf eine kurze Bindungsdauer hin. Der Quotient sollte nicht über 150 % betragen.	

< 100 %	gut
100 % - 150 %	genügend
> 150 %	schlecht

Zinsbelastungsanteil 2018	0.14 %
Nettozinsaufwand in Prozent vom laufenden Ertrag	(2017: 0.12 %)
Zeigt, welcher Anteil des laufenden Ertrags durch den Nettozinsaufwand gebunden ist. Je tiefer dieser Wert ist, desto grösser der Handlungsspielraum. Ein Wert bis 4 % ist gut, der Anteil sollte nicht über 9 % betragen.	
< 0 %	Zinsertrag
0 % - 4 %	gut
4 % - 9 %	genügend
> 9 %	schlecht

Kapitaldienstanteil 2018	6.81 %
Nettozinsaufwand + Abschreibungen in Prozent vom laufenden Ertrag	(2017: 6.42 %)
Zeigt, wie stark der laufende Ertrag durch den Zinsendienst und die Abschreibungen (Kapitaldienst) belastet ist. Ein hoher Anteil weist auf einen enger werdenden finanziellen Spielraum hin. Ein Wert bis 5 % ist gut, der Anteil sollte nicht über 15 % betragen.	
< 5 %	geringe Belastung
5 % - 15 %	tragbare Belastung
> 15 %	hohe Belastung

4. Geldflussrechnung Cash Flow

Die Geldflussrechnung ist ein Bestandteil der Jahresrechnung. Erstellt wird sie über den gesamten Rechnungskreis der Einwohnergemeinde. Die Spezialfinanzierungen werden dabei nicht separat behandelt. Sie stellt die Einnahmen bzw. die Ausgaben den liquiden Mitteln gegenüber und zeigt als Kenngrösse den Cash Flow. Im Grundsatz hat der positive Geldfluss aus betrieblicher Tätigkeit den negativen Geldfluss der Investitionstätigkeit zu decken.

Geldfluss aus betrieblicher Tätigkeit	Fr.	+ 2'473'555
Geldfluss aus Investitionstätigkeit	Fr.	- 351'837
Geldfluss aus Finanzierungstätigkeit	Fr.	- 2'019'734
Total Geldfluss 2018	Fr.	+ 101'984
Bestand flüssige Mittel am 01.01.2018	Fr.	4'638'925
Bestand flüssige Mittel am 31.12.2018	Fr.	4'740'909

Der Geldfluss 2018 aus betrieblicher Tätigkeit deckt den Geldfluss aus der Investitionstätigkeit.

5. Eigenkapital mit Kennzahlen

Verpflichtungen Spezialfinanzierung	Fr.	11'394'518
Fonds	Fr.	16'944
Aufwertungsreserve Gemeinde	Fr.	11'018'701

Jahresergebnis	Fr.	1'362'709
Kumulierte Ergebnisse Vorjahre	Fr.	32'154'280
Total Eigenkapital 31.12.2018	Fr.	55'947'152

Die kumulierten Ergebnisse Vorjahre von 32.15 Millionen Franken stehen für die Verrechnung von allfälligen Verlusten zur Verfügung.

Eigenkapitaldeckungsgrad 2018 (ohne Spezialfinanzierungen)	284.58 %
Relevantes Eigenkapital in Prozent vom operativen Aufwand Vorjahr	(2017: 277.94 %)
Zeigt, welche frei verfügbaren Reserven zur Deckung allfälliger Defizite bestehen. Ein Eigenkapitaldeckungsgrad von über 100 % weist auf einen hohen Reservebestand hin. Der Deckungsgrad muss mindestens 30 % betragen.	
> 100 %	hoher Reservebestand
31 – 99 %	kritischer Reservebestand
< 30 %	gesetzliche Vorgabe nicht erfüllt

6. Investitionstätigkeit ohne Selbstfinanzierung und Kreditkontrolle

Einwohnergemeinde	Rechnung 2018	Budget 2018
Investitionsausgaben	Fr. 874'996	Fr. 1'469'800
Investitionseinnahmen	Fr. 4'000	Fr. 164'000
Nettoinvestition	Fr. 870'996	Fr. 1'305'800
Selbstfinanzierung	Fr. 2'485'576	Fr. 999'010
Selbstfinanzierungsgrad	285.37 %	76.51 %
Finanzierungsergebnis *	Fr. + 1'614'580	Fr. - 306'790

* - = Finanzierungsfehlbetrag (Zunahme Nettoschuld bzw. Abnahme Nettovermögen)

+ = Finanzierungsüberschuss (Abnahme Nettoschuld bzw. Zunahme Nettovermögen)

Erläuterungen

- Die Liegenschaftsunterhaltsplanung konnte im 2018 nicht vorgenommen werden und wurde im Budget 2019 nochmals eingestellt.
- Das Projekt für die Sanierung der Aussenhülle Villa Clara in Zusammenarbeit mit der kantonalen Deckmalpflege wurde weitergeführt, sodass an der vergangenen Gemeindeversammlung ein Kredit für die Sanierung beantragt werden konnte.
- Die Sanierung des Doppelkindergartens wurde wie geplant im Sommer 2018 umgesetzt.
- Die Begrünungssanierung des Dachs der Doppeltturnhalle konnte im Rahmen des vorgesehenen Budgets abgewickelt werden.
- Die Möblierung des Kindergartens im Gemeindehaus konnte für rund 10'000 Franken weniger als budgetiert vorgenommen werden.
- Bei der Sanierung der Kantonsstrasse K 235 ist der Baustart noch nicht erfolgt bzw. auf den Sommer 2019 vorgesehen.

- Die Erschliessung der Schneidergasse, inkl. den Werkleitungen ist bautechnisch abgeschlossen. Die Verrechnung der Beiträge an die Grundeigentümer ist noch pendent.
- Für die Umstellung auf LED des restlichen Gemeindegebiets waren 125'000 Franken im Budget 2018 eingestellt. Dieses Projekt konnte für rund 90'000 Franken umgesetzt werden.
- Die Sanierung des Deckbelags an der Scheidgasse wird 2019 erfolgen.
- Der Budgetkredit von 105'000 Franken für die Erschliessung Fussweg Wallenmatt, ist verfallen, da die Umsetzung inzwischen erst für das Jahr 2020 vorgesehen ist.
- Die Sanierung des Deckbelags Landhausweg-Fliederweg ist abgeschlossen. Im 2019 erfolgen die letzten Arbeiten für die Erneuerung der Abwasserleitung.
- Die Sanierung der Ghürststrasse wird mit der Sanierung K235 koordiniert und starten voraussichtlich im Jahr 2019.
- Die Revision der BNO Teil 2 wurde an der Novembergemeindeversammlung 2017 verabschiedet. Die Auszahlung des Kantonsbeitrages ist noch pendent.

Selbstfinanzierungsanteil 2018	14.8 %
Selbstfinanzierung in Prozent vom operativen Ertrag	(2017: 6.57 %)
<p>Zeigt die Finanzkraft und den finanziellen Spielraum einer Gemeinde. Es gibt an, welcher Anteil des Ertrages zur Finanzierung der Investitionen oder zum Abbau von Schulden aufgewendet werden kann. Ein Selbstfinanzierungsanteil von über 20 % weist auf eine hohe Investitions-/ Amortisationspotenzial hin. Der Anteil sollte nicht unter 10 % betragen.</p>	
> 20 %	gut
10 % - 20 %	mittel
< 10 %	schlecht

Selbstfinanzierungsgrad 2018	285.37 %
Selbstfinanzierung in Prozent der Nettoinvestitionen	(2017: 393.98 %)
<p>Zeigt, welcher Anteil der Nettoinvestitionen aus eigenen Mitteln finanziert werden kann. Ein Selbstfinanzierungsgrad von über 100 % weist auf eine hohe Eigenfinanzierung hin. Der Anteil sollte nicht unter 50 % betragen. Jährliche Schwankungen beim Selbstfinanzierungsgrad sind nicht ungewöhnlich, langfristig sollte ein Selbstfinanzierungsgrad von 100% angestrebt werden.</p>	
> 100 %	Rückgang der Schulden
80% – 100%	Normalfall
50% - 79%	Kritisch / Zunahme der Schulden
< 50 %	zu tief / hohe Zunahme der Schulden

Kreditkontrolle Einwohnergemeinde 31.12.2018

Projekt	Kredit	bis 2017	2018	ab 2019
Projekt San. Gebäudehülle Villa Clara	125'000	18'576	30'069	76'354
Sanierung Gebäudehülle Villa Clara	1'380'000	0	0	1'380'000
Ersatz TLF Baujahr 1998	525'000	0	0	525'000
Beitrag AGV an TLF	- 227'785	0	0	-227'785
Projekt San. Doppelkindergarten	18'600	8'401	2'444	7'755
Sanierung Doppelkindergarten	565'000	0	470'799	94'201
Schulraumplanung Primarschule	115'000	18'077	0	96'923
Schulraumplanung Oberstufe	70'000	0	0	0*
Planungskredit Schulinformatik	20'000	0	0	20'000
Kantonsstrasse. Beitrag Projekt Scheidgasse-Ghürststrasse	160'000	77'656	24'000	58'344
Sanierung K235, Beleuchtung	110'000	0	0	110'000
Sanierung K235, Strasse	1'848'000	0	0	1'848'000
Beitrag Strassenbeleuchtung LED	- 40'000	0	0	- 40'000
Strassenbau Schneidergasse	402'800	298'509	12'819	91'471
Baubeiträge Schneidergasse	- 120'000	0	0	- 120'000
Sanierung Landhausweg / Fliederweg	100'000	102'435	4'322	0
Sanierung Deckbelag Scheidgasse	119'000	9'241	0	108'209
Projekt San. Ghürststrasse	65'000	43'211	21'832	0
Sanierung Ghürststrasse	936'500	0	0	936'500
Sanierung Ghürststrasse, Anteil Bach	140'500	0	0	140'500
Revision BNO Teil 2	28'000	49'063	1'966	0
Erschliessungsprogramm Konsumweg	25'000	30'680	4'883	0
Kreditkontrolle Erfolgsrechnung				
Blockzeiten Primarschule	max. 80'000 pro Jahr		55'619	0
Zonierung SMDK	40'000	14'067	26'026	0
Kreditkontrolle Liegenschaften Finanzvermögen	aktuell keine Kredite			

* verfallen. Gemäss §90h Abs. 2 GG verfallen Verpflichtungskredite, wenn das Vorhaben innerhalb von fünf Jahren nicht begonnen wurde.

7. Spezialfinanzierungen (Ergebnisse und Kreditkontrolle)

Wasserwerk

Laufender Betrieb	Rechnung 2018	Budget 2018
Ergebnis aus betrieblicher Tätigkeit	Fr. + 251'944	Fr. + 12'700
Ergebnis aus Finanzierung	Fr. - 21'802	Fr. - 16'500
Operatives Ergebnis	Fr. + 230'142	Fr. - 3'800
Gesamtergebnis (Gewinn)	Fr. + 230'142	Fr. - 3'800

Investitionen	Rechnung 2018	Budget 2018
Investitionsausgaben	Fr. 38'313	Fr. 400'000
Investitionseinnahmen	Fr. 32'853	Fr. 130'000
Nettoinvestitionen	Fr. 5'460	Fr. 270'000
Selbstfinanzierung	Fr. 392'871	Fr. 170'050
Finanzierungsergebnis (Überschuss)	Fr. + 387'411	Fr. - 99'950

Die Schuld gegenüber der Einwohnergemeinde reduziert sich aufgrund des Finanzierungsergebnisses von 387'411 Franken auf 1'476'009 Franken.

Erläuterungen Investitionen

- Die Erschliessung der Schneidergasse, inkl. Werkleitungen ist bautechnisch abgeschlossen. Die Verrechnung der Beiträge an die Grundeigentümer ist noch pendent.
- Die Sanierungen der Wasserleitungen an der Kantonsstrasse K235 startet voraussichtlich im Sommer 2019.
- Die Sanierung Wasserleitung Landhausweg-Fliederweg konnte abgeschlossen werden. Die Kosten fielen im Bereich Wasser tiefer als geplant aus.
- Die Sanierung Leitungersatz Scheidgasse sowie die Sanierung Ghürststrasse sind noch nicht gestartet.
- Für die Sanierung der Wasserleitung Küfergasse musste ein Notkredit gesprochen werden. Die Arbeiten konnten für 27'648 Franken abgeschlossen werden.
- Die Anschlussgebühren 2018 betragen 32'853 Franken (Budget 120'000 Franken).

Kreditkontrolle 31.12.2018

Projekt	Kredit	bis 2017	2018	ab 2019
Erschliessung Schneidergasse	106'200	128'547	5'058	0
Projekt Sanierung Scheidgasse-Ghürststrasse K235	20'000	17'848	0	2'152
Sanierung K235 (Wasser)	1'176'000	5'607	0	1'170'393
Sanierung Landhausweg-Fliederweg	333'000	284'433	0	48'567
Leitungersatz Scheidgasse	252'000	0	0	252'000
Sanierung Ghürststrasse	17'500	0	0	17'500

Sanierung Konsumweg	144'000	0	0	144'000
Sanierung Wasserleitung Küfergasse (Notkredit Budget 2018)	70'000	0	27'648	0

Abwasserbeseitigung

Laufender Betrieb	Rechnung 2018	Budget 2018
Ergebnis aus betrieblicher Tätigkeit	Fr. 262'916	Fr. 14'100
Ergebnis aus Finanzierung	Fr. + 9'253	Fr. + 900
Operatives Ergebnis	Fr. + 272'169	Fr. + 15'000
Gesamtergebnis (Gewinn)	Fr. + 272'169	Fr. + 15'000

Investitionen	Rechnung 2018	Budget 2018
Investitionsausgaben	Fr. 108'803	Fr. 624'000
Investitionseinnahmen	Fr. 162'737	Fr. 320'000
Nettoinvestitionen	Fr. - 53'934	Fr. 304'000
Selbstfinanzierung	Fr. 478'982	Fr. 230'900
Finanzierungsergebnis (Überschuss)	Fr. + 532'916	Fr. -73'100

Das Guthaben gegenüber der Einwohnergemeinde erhöht sich aufgrund des Finanzierungsergebnisses von 532'916 Franken auf 1'323'789 Franken.

Erläuterungen Investitionen

- Die Erschliessung der Schneidergasse, inkl. den Werkleitungen ist bautechnisch abgeschlossen. Die Verrechnung der Beiträge an die Grundeigentümer ist noch pendent.
- Die Sanierungen der Wasserleitungen an der Kantonsstrasse K235 sowie die Sanierung Ghürststrasse starten voraussichtlich im Sommer 2019.
- Die Kosten für die Arbeiten an der Kanalisation der Walkestrasse fielen rund 22'700 Franken tiefer aus als budgetiert.
- Die Sanierung Abwasserleitung Landhausweg-Fliederweg befindet sich in der Endphase.
- Die Sanierung Leitungersatz Scheidgasse wurde gestartet. Die Bauphase beginnt 2019.
- Die Anschlussgebühren 2018 betragen 162'737 Franken (Budget 250'000 Franken).

Kreditkontrolle 31.12.2018

Projekt	Kredit	bis 2017	2018	ab 2019
Erschliessung Schneidergasse	176'300	140'767	- 201	35'734
Projekt Sanierung Scheidgasse-Ghürststrasse	35'000	40'432	0	0
Sanierung K235 (Abwasser)	1'700'000	0	8'887.80	1'691'112

Sanierung Landhausweg-Fliederweg	73'000	33'081	32'623	7'295
Leitungsersatz Scheidgasse	406'000	27'553	2'159	336'000
Sanierung Ghürststrasse	220'000	4'314	0	215'686
Sanierung Konsumweg	210'000	0	0	210'000

Abfallentsorgung	Rechnung 2018	Budget 2018
Ergebnis aus betrieblicher Tätigkeit	Fr. - 21'980	Fr. - 2'100
Ergebnis aus Finanzierung	Fr. + 3'108	Fr. + 2'100
Operatives Ergebnis	Fr. - 18'873	Fr. 0
Gesamtergebnis (Verlust)	Fr. - 18'873	Fr. 0

Der Verlust kann durch das vorhandene Guthaben aufgefangen werden. Das Guthaben gegenüber der Einwohnergemeinde reduziert sich aufgrund des Aufwandsüberschusses von 18'873 Franken auf 246'735 Franken.

8. Erläuterungen pro Abteilung Erfolgsrechnung

%-Anteil Nettoaufwand pro Abteilung

Abteilung	Rechnung 2018	Budget 2018	Rechnung 2017
0 Allgemeine Verwaltung	14.34 %	13.93 %	13.85 %
1 Öffentliche Sicherheit	4.37 %	4.80 %	5.92 %
2 Bildung	40.75 %	40.19 %	40.47 %
3 Kultur und Sport	4.87 %	5.11 %	4.72 %
4 Gesundheit	7.39 %	6.76 %	7.55 %
5 Soziale Wohlfahrt	20.71 %	20.55 %	18.08 %
6 Verkehr	5.76 %	6.78 %	7.65 %
7 Umwelt, Raumordnung	1.81 %	1.88 %	1.76 %

0 Allgemeine Verwaltung	Aufwand	Ertrag
Rechnung 2018	Fr. 2'034'174	Fr. 462'333
Budget 2018	Fr. 2'113'075	Fr. 504'300
Rechnung 2017	Fr. 2'058'595	Fr. 470'635
Rechnung 2016	Fr. 2'085'920	Fr. 512'855

- Die Mitglieder des Gemeinderates wurden per 1. Januar 2018 neben der Berufsunfallversicherung auch gegen Nichtberufsunfall versichert und in die Krankentaggeldversicherung aufgenommen.

- Für die Aus- und Weiterbildung des Gemeinderats wurden statt den budgetierten 6'000 Franken nur 2'070 Franken ausgegeben.
- Die budgetierten externen Honorare für die Beratungen, rechtliche Abklärungen, etc., als Unterstützung für den Gemeinderat von 8'000 Franken, wurden um 2'500 Franken nicht ausgeschöpft.
- Bei den Spesen des Gemeinderates wurden rund 7'800 Franken mehr ausgegeben als budgetiert. Dies ist grösstenteils auf die Verabschiedung von Kommissionsmitgliedern, eine zusätzliche Klausurtagung sowie Auslagen im Zusammenhang mit Todesfällen von ehemaligen Angestellten zurückzuführen.
- Aufgrund diverser Stellenwechsel entstanden Personalwerbekosten in der Höhe von 13'468 Franken.
- Bei der Abteilung Finanzen sind aufgrund des Personalwechsels Kosten für ein externes Coaching von 6'667 Franken angefallen. Diese konnten vollumfänglich durch die tieferen Lohnkosten aufgefangen werden.
- Die externe Beratung von Baugesuchen und die Prüfung der Energienachweise von rund 4'470 Franken werden im Rahmen der Baubewilligungen an die Bauherren weiterverrechnet.
- Der Ertrag der Baubewilligungsgebühren liegt rund 42'000 Franken unter dem Budget. Im 2018 wurden weniger Baubewilligungen erteilt als im Jahr 2017. Die eingegangenen Baugesuche hatten durchschnittlich weniger hohe Bausummen, welche sich ebenfalls auf die Höhe der Baubewilligungsgebühren auswirkten.
- Die Kosten für die Gesamtinformatik der Gemeindeverwaltung liegen rund 26'000 Franken unter dem Budget, da 2018 wenige Dienstleistungen von Dritten in Anspruch genommen werden mussten.
- Die Malerarbeiten im Erdgeschoss und dem 1. Obergeschoss des Gemeindehauses, für welche im Budget 7'200 Franken eingestellt waren, wurden nicht ausgeführt.
- In der Villa Clara musste nebst dem üblichen Unterhalt die Kellertür ersetzt werden, welche seit dem Hochwasser vom 8. Juli 2017 defekt war. Die Aargauische Gebäudeversicherung hat diese Kosten abzüglich eines Selbstbehaltes zurückerstattet.
- Der Unterhalt des Werkhofes beläuft sich im Rahmen des Budgets.

1 Öffentliche Ordnung	Aufwand	Ertrag
Rechnung 2018	Fr. 790'001	Fr. 310'556
Budget 2018	Fr. 831'425	Fr. 276'440
Rechnung 2017	Fr. 948'960	Fr. 270'430
Rechnung 2016	Fr. 744'923	Fr. 287'181

- Der Ertrag des Regionalen Betriebsamtes aus dem Jahr 2017 beläuft sich auf 51'576 Franken (Anfang 2018 ausbezahlt und somit in der Rechnung 2018 verbucht).
- Aufgrund einer stattlichen Rückerstattung infolge der Abrechnung des definitiven Gemeindebeitrages 2017 an die Regionalpolizei sind die Kosten netto rund 13'000 Franken tiefer ausgefallen als budgetiert.
- Für die Ausstellung von Identitätskarten und Ausländerausweisen sind zusätzliche Kosten von 14'454 Franken angefallen. Diese wurden vollumfänglich an die betroffenen Personen weiterverrechnet.

- Aufgrund diverser Einsätze sind die Soldkosten rund 9'700 Franken höher ausgefallen. Ein grosser Teil dieser Kosten konnte an die Verursacher weiterverrechnet werden.
- Die Aus- und Weiterbildungen im Bereich der Feuerwehr haben mit 18'956 Franken nicht die geplanten Kosten von 28'200 Franken verursacht.
- Das budgetierte Notstromaggregat für die Feuerwehr wurde nach diversen Abklärungen nicht beschafft. Im Notfall kann die Feuerwehr auf das Aggregat des Bauamts zurückgreifen.
- Die Kosten für den Gemeindeverband Bevölkerungsschutz Region Suhrental und Uerkental blieben unter dem Budget.

2 Bildung	Aufwand	Ertrag
Rechnung 2018	Fr. 6'085'703	Fr. 1'619'930
Budget 2018	Fr. 6'190'720	Fr. 1'548'230
Rechnung 2017	Fr. 6'048'228	Fr. 1'406'640
Rechnung 2016	Fr. 6'687'882	Fr. 1'480'144

- Die Ausgaben für den Schulbetrieb (Lehrmittel, Mobiliar, Material, Reisen, Lager, etc.) liegen im Rahmen oder unter dem Budget.
- Insgesamt wurden dem Kanton 2'132'949 Franken als Anteil Lehrerlöhne bezahlt. Im Budget waren 2'198'899 Franken vorgesehen. Die Differenz ergibt sich aus einer hohen Gutschrift für die definitive Abrechnung 2017.
- Für die 5 Schüler/innen aus Kölliken, welche die Schule in Muhen besuchten, sind Schulgelder von 51'771 Franken angefallen. Für die 6 Schülerin/innen aus Kölliken, welche die Schule in Safenwil besuchten, 48'800 Franken. Für einen Schüler aus Kölliken, welcher die Schule in Zofingen besuchte, sind Schulgelder von 8'316 Franken angefallen. Für einen Schüler aus Kölliken, welcher die Schule in Aarau besuchte, 8'200 Franken.
- Mehr auswärtige Kinder besuchten den Musikschulunterricht, wodurch die Einnahmen aus Beiträgen der Nachbargemeinden höher ausfielen. Die Lohnkosten der Lehrkräfte der Musikschule waren rund 14'600 Franken höher. Dies aufgrund von höheren Pensen und einem krankheitsbedingten Ausfall.
- Unterhalt und Betrieb der Schulanlagen bewegen sich unter dem Budget. Aufgrund unfall- und krankheitsbedingten Ausfällen, wurden Taggelder von rund 26'000 Franken vereinnahmt. Zwei Stellenwechsel innerhalb des Hauswarteteams verursachten Personalwerbekosten von 2'033 Franken.
- Der bauliche Unterhalt an Hochbauten betrug 160'221 Franken (Budget 165'900 Franken). Die grössten Unterhaltsarbeiten waren der Ersatz der Schamottierung der Heizung und der Innentüren in der Doppelturnhalle sowie Ersatz von Bäumen auf dem Pausenplatz und von Gartenplatten bei der Doppelturnhalle.
- Seit Januar 2014 bietet der Elternverein Rägeboge im Rahmen eines dreijährigen Pilotprojektes 4 x pro Woche ein betreutes Mittagsangebot für Schüler an (Mittagstisch). Die Gemeinde Kölliken beteiligte sich im Jahr 2018 noch mit 10'000 Franken daran, da im Sommer 2018 das Kinderbetreuungsgesetz eingeführt wurde und die finanzielle Unterstützung seither direkt an die Erziehungsberechtigten und nicht mehr an die Vereine etc. ausbezahlt werden.

- Mit der Erarbeitung eines neuen Informatikkonzepts für die Schule konnte 2017 gestartet werden. Dafür sind 2018 Honorarkosten in der Höhe von 22'366 Franken angefallen.
- Die zusätzlichen Lehrerlöhne für den Blockzeitenunterricht belaufen sich auf rund 55'620 Franken. Gemäss einer befristeten Entscheid der Gemeindeversammlung dürfen die Kosten pro Jahr maximal 80'000 betragen.
- Die Kosten für den Bereich Sonderschule liegen 37'865 Franken über dem Budget. Es musste eine Wertberichtigung für nicht bezahlte Elternbeiträge vorgenommen werden. Diese beträgt 8'315 Franken. Zudem mussten Elternbeiträge in der Höhe von 15'085 Franken aufgrund von Verlustscheinen abgeschrieben werden.
- Die Beiträge an die Berufsschulen betragen 2018 454'684 Franken (176 Schüler/innen). Im Jahr 2017 betrug der Beitrag 498'379 Franken (187 Schüler/innen).

3 Kultur, Sport, Freizeit	Aufwand	Ertrag
Rechnung 2018	Fr. 828'624	Fr. 294'798
Budget 2018	Fr. 833'910	Fr. 243'500
Rechnung 2017	Fr. 791'978	Fr. 250'224
Rechnung 2016	Fr. 775'832	Fr. 255'980

- Neben dem üblichen Unterhalt musste beim Dorfmuseum ein defektes Trinkwasserschutzventil bei der Sprinkleranlage für rund 5'000 Franken ersetzt werden.
- Für die Bibliothek wurde eine Software für rund 1'900 Franken angeschafft und für rund 940 Franken ein WLAN eingerichtet.
- Die Eintrittsgebühren Schwimmbad liegen mit 183'806 Franken über dem Budget von 145'000 Franken. Der Nettoaufwand (Defizit) beläuft sich auf 322'945 Franken (Budget 374'500 Franken).
- Durch die Kündigung des Bademeisters und seiner Stellvertreterin sind Personalwerbekosten angefallen.
- Im Aufwand Schwimmbad sind 2018 ausserordentliche Kosten für den Ersatz einer defekten Fritteuse, die Sanierung der Grünflächen im Eingangsbereich, den Ersatz von Rolläden sowie die Reparatur der Aussendusche enthalten.
- Am Skilager nahmen 43 Schüler/innen (Vorjahr 50 Schüler/innen) teil.

4 Gesundheit	Aufwand	Ertrag
Rechnung 2018	Fr. 810'078	Fr. 0
Budget 2018	Fr. 780'310	Fr. 0
Rechnung 2017	Fr. 877'458	Fr. 11'800
Rechnung 2016	Fr. 730'496	Fr. 0

- Der Aufwand für die Gemeindebeteiligung an der Pflegefinanzierung beläuft sich 2018 auf 444'721 Franken (Budget 436'000 Franken). Die Berechnung erfolgt nach den effektiven Pflegetagen pro Einwohner und Gemeinde.

- Aufgrund eines Bundesgerichtsentscheids wurden die Gemeinden 2018 dazu verpflichtet, die Kosten für Mittel und Gegenstände im Bereich der Pflegefinanzierung zu übernehmen, welche nicht mehr durch die Krankenkassen mitfinanziert werden. Dafür sind 2018 Kosten in der Höhe von 29'149 Franken angefallen. Gegenwärtig kann keine abschliessende Beurteilung hinsichtlich der Wahrscheinlichkeit einer Rückerstattung erfolgen.
- Der Pro-Kopf-Beitrag an die Spitex Suhrental PLUS stieg auf 64.80 Franken (2017 57.80 Franken). Darin sind auch die Beiträge Drittanbieter (Kinderspitex, Onkologie, etc.) enthalten.

5 Soziale Sicherheit	Aufwand	Ertrag
Rechnung 2018	Fr. 3'775'412	Fr. 1'505'327
Budget 2018	Fr. 3'254'700	Fr. 881'500
Rechnung 2017	Fr. 3'427'028	Fr. 1'353'288
Rechnung 2016	Fr. 3'041'997	Fr. 871'946

- Die Alimentenbevorschussung verursachte 2018 Nettoaufwendungen von rund 21'000 Franken. Im Budget waren dafür 50'000 Franken eingestellt.
- Es sind Beiträge in der Höhe von 6'204 Franken an die Elternschaftsbeihilfe angefallen. Im Vorjahr wurde Elternschaftsbeihilfe von 3'919 Franken ausbezahlt (Budget 10'000 Franken).
- Der Aufwand für die Materielle Hilfe liegt rund 495'000 Franken über dem Budget, und rund 161'000 Franken über den Aufwendungen 2017. Die Rückerstattungen liegen 566'095 Franken über dem budgetierten Betrag. Die Rückerstattungen (Krankenkassenprämienverbilligungen, Leistungen Arbeitslosenversicherung, Leistungen Sozialversicherungen, Rückzahlungen) können pro Jahr stark variieren. Der Nettoaufwand hat sich gegenüber dem Jahr 2017 um 104'384 Franken reduziert.
- Bei den Aufwendungen im Asylwesen ergeben sich Mehrkosten gegenüber dem Budget. Diese konnten aber vollständig mit den Rückerstattungen durch den Kanton gedeckt werden.
- Der Beitrag an den Kanton für Sonderschulung, Heime und Werkstätten betrug 1'003'012 Franken (Vorjahr 1'006'632 Franken).
- Der Beitrag an den Regionalen Sozialdienst liegt rund 32'970 Franken über dem Budget. Dies ist auf die Zunahme von 46 Fällen gegenüber dem Jahr 2017 zurückzuführen.

6 Verkehr	Aufwand	Ertrag
Rechnung 2018	Fr. 686'576	Fr. 55'728
Budget 2018	Fr. 816'090	Fr. 33'000
Rechnung 2017	Fr. 921'427	Fr. 44'486
Rechnung 2016	Fr. 883'298	Fr. 33'732

- Für die kantonalen Unterhaltsarbeiten an der Schönenwerderstrasse fielen Beiträge von 12'000 Franken an, welche nicht budgetiert waren.

- Der Unterhalt der Strassen kostete 2018 109'666 Franken (Budget 163'000 Franken). Neben den allgemeinen „Flickarbeiten“ und dem Winterdienst wurde der Fussweg Sonnenrain saniert und die Beleuchtung Kisper montiert und in Betrieb genommen.
- Die Stromkosten für die Strassenbeleuchtung haben sich dank der Umstellung auf LED-Lampen gegenüber dem Vorjahr um rund 9'000 Franken gesenkt.
- Aufgrund des Falles Postauto wurde der Gemeinde Kölliken eine Rückerstattung in der Höhe von 17'487 Franken zugesichert.
- Der Gemeinderat hat sich 2018 für einen Pilotversuch mit drei statt zwei SBB-Tageskarten pro Tag entschieden. Für die Anschaffung der dritten Tageskarten fielen zusätzliche Kosten von 14'000 Franken an, welche nicht budgetiert waren. Bei gleichbleibender Auslastung der Karten sollten diese Kosten 2019 durch die erhöhten Benützungsgebühren zurückerstattet werden.

7 Umweltschutz und Raumordnung	Aufwand	Ertrag
Rechnung 2018	Fr. 2'258'821	Fr. 2'060'801
Budget 2018	Fr. 2'037'075	Fr. 1'820'000
Rechnung 2017	Fr. 1'908'029	Fr. 1'705'759
Rechnung 2016	Fr. 1'939'529	Fr. 1'769'619

- **Wasserwerk**

Die Aufwendungen für das Wasserwerk liegen unter dem Budget insbesondere durch tiefere Unterhaltskosten für Wasserleitungsbrüche und das Brunnenmeistermandat. Für Projektierung der Schönenwerderstrasse, für welche 10'000 Franken budgetiert waren, sind bisher keine Kosten angefallen.

Das Projekt „Überarbeitung Schutzzonen“ ist weiterhin in Bearbeitung und wird sich in das Jahr 2019 weiterziehen. Der Ertrag der Wasserzinsen beläuft sich auf 590'290 Franken.

- **Abwasserbeseitigung**

Die Ausgaben liegen unter dem Budget insbesondere für den Unterhalt Tiefbauten und externe Honorare. Der Gemeindebeitrag an den Abwasserverband fällt 21'624 Franken tiefer aus als angenommen. Der Ertrag der Abwassergebühren beläuft sich auf 891'575 Franken.

- **Abfallbewirtschaftung**

Die Ausgaben sind rund 6'840 Franken höher angefallen als budgetiert. Der Ertrag aus dem Hauskehricht beläuft sich 22'875 Franken unter dem Budget. Der Bereich Grüngut erzielte einen Gewinn, welcher jedoch tiefer ausfiel als noch im Vorjahr. Der Bereich Abfall schliesst im Total mit einem Verlust von 18'873 Franken ab.

- Der Unterhalt für den Friedhof beläuft sich im Rahmen des Budgets. Es mussten Bestattungskosten infolge Konkurs der Erbschaften im Umfang von 2'404 Franken übernommen werden.
- Für die Digitalisierung des Zonenplanes waren 5'000 Franken im Budget eingestellt. Diese Arbeiten konnten erst gegen Ende 2018 aufgenommen werden, weshalb die Kosten erst 2019 anfallen.
- Für die Klärung der künftigen Nutzung des SMDK-Areals, welches heute in den Nutzungsplänen noch keiner Zone zugewiesen ist, hat der Gemeinderat anfangs 2017 eine Arbeitsgruppe (Ortsplaner, Grundeigentümer, Gemeinderat, Verwaltungsfachleute) gebildet, welche das Verfahren vorbereiten und den Gemeinderat beraten soll.

Zonierung SMDK (Verpflichtungskredit Erfolgsrechnung)

Total Kredit gemäss GV 27. November 2015	Fr. 40'000
Ausgaben 2017	Fr. 14'067
Ausgaben 2018	Fr. 26'026
Total Restkredit ab 2019	Fr. 0

8 Volkswirtschaft	Aufwand	Ertrag
Rechnung 2018	Fr. 27'893	Fr. 276'162
Budget 2018	Fr. 106'650	Fr. 262'200
Rechnung 2017	Fr. 64'603	Fr. 259'028
Rechnung 2016	Fr. 69'384	Fr. 250'393

- Kosten für den Flurwegunterhalt Matte. Geplant war auch die Sanierung der Flurwege Staatsmatte, Modellflugplatz – Schwimmbad sowie Neumatt. Nachträglich hat sich der Gemeinderat in Absprache mit der Landwirtschaftskommission dazu entschieden, jährlich nicht mehr als 20'000 Franken für den Flurwegunterhalt auszugeben. Die Auslagen liegen deshalb rund 42'000 Franken unter dem Budget.
- Gemäss Gemeindeversammlungsentscheid aus dem Jahr 1993 beteiligt sich die Einwohnergemeinde am Forstdefizit der Ortsbüergemeinde. Dafür war im Budget ein Betrag von 29'900 Franken eingestellt. Aufgrund des erzielten Gewinns des Forstverbandes wurde diese Position hinfällig.
- Die Konzessionsgebühr der EWK Energie AG betrug 246'006 Franken (Vorjahr 225'720 Franken). Der Betrag wird aufgrund der Strommenge berechnet.

9 Finanzen und Steuern	Aufwand	Ertrag
Rechnung 2018	Fr. 1'949'430	Fr. 12'661'086
Budget 2018	Fr. 686'305	Fr. 12'081'090
Rechnung 2017	Fr. 872'583	Fr. 12'146'600
Rechnung 2016	Fr. 1'215'574	Fr. 12'742'984

- Siehe Bemerkungen zu Steuerertrag und Finanzausgleich unter den allgemeinen Erläuterungen.
- Die Abschreibungen aufgrund von Verlustscheinen liegen um 37'247 Franken unter dem Budget. Im Gegenzug wurden kritische Steuerforderungen, welche voraussichtlich einen Verlust ergeben, als Delkredere abgegrenzt. Das Delkredere konnte im Vergleich zum Vorjahr um 37'257 Franken reduziert werden.
- Es erfolgte eine Dividendenzahlung von 100'000 Franken von der EWK Energie AG an die Einwohnergemeinde, welche nicht budgetiert war.
- Erfolgswirksame Marktwertanpassung von Grundstücken und Liegenschaften des Finanzvermögens von total 624'837 Franken infolge der vorgeschriebenen Folgebewertung der Grundstücke und Liegenschaften des Finanzvermögens anfänglich jeder neuen Amtsperiode.
- Der Unterhalt für das Postgebäude bewegt sich im Rahmen des Budgets. Der Unterhalt für das Haus zur Tanne liegt unter dem Budget.

- Die Ausgaben beim Bauamt liegen rund 26'000 Franken unter dem Budget. Für die Neubesetzung der Stelle sind Kosten in der Höhe von 3'100 Franken für Personalwerbung angefallen.

9. Erläuterungen Bilanz

Flüssige Mittel

Siehe auch Erläuterungen zur Geldflussrechnung. Die flüssigen Mittel per 31. Dezember 2018 belaufen sich auf 4'740'909 Franken. Seit November 2017 ist die Gemeinde Kölliken von Negativzinsen betroffen. Um Negativzinsen möglichst zu verhindern wurde bei einer zusätzlichen Bank ein Konto eröffnet und die Kreditorenrechnungen werden umgehend beglichen. 2018 wurde kein Zinsertrag mehr gutgeschrieben. Im Gegenzug kann die Gemeinde von attraktiven Zinssätzen bei den langfristigen Darlehen profitieren.

Offene Steuern

Der Ausstand von ordentlichen Gemeindesteuern hat sich im Vergleich zum Vorjahr leicht erhöht (+ 11'048 Franken). Inklusiv den Anteilen von Kanton und Kirchgemeinden beträgt der Ausstand 4'254'351 Franken. Der Anteil der Gemeinde Kölliken beträgt 2'033'462 Franken bzw. 21.68 % (2017: 21.39 %) des Steuerertrages. Dieser Wert liegt über dem kantonalen Durchschnitt von 14.65 %. Das Delkredere für Steuerforderungen wurde um 37'257 Franken auf 251'492 Franken reduziert.

Aktienkapital EWK Energie AG

Im Geschäftsjahr 2016 hat die EWK Energie AG ihren Verlustvortrag vollständig abgetragen. Die Einwohnergemeinde hat dadurch 2017 die letzte Aufwertung von 97'000 Franken auf den Nominalwert Aktienkapital von 2 Millionen Franken vorgenommen. Durch das gute Geschäftsjahr 2017 musste keine Korrektur vorgenommen werden und das Aktienkapital ist nach wie vor zum Nominalwert bilanziert.

Erhaltene Anzahlungen von Dritten

Das Konsortium Sondermülldeponie Kölliken leistete eine Vorauszahlung im Jahr 2016 von 1.08 Millionen Franken für die Sanierung der Safenwilerstrasse (Ghürststrasse bis Kreisel) insbesondere für die Sanierung der Werkleitungen.

Die Eniwa AG leistete 2017 eine Anzahlung vom Kaufpreis für die EWK Energie AG von 400'000 Franken. Aufgrund der Referendumsabstimmung wurde dieser Betrag 2018 zurückerstattet.

Langfristige Darlehen

Die langfristigen Schulden betragen per Ende 2018 4'500'000 Franken. Ein auslaufendes Darlehen wurde per 2. August 2018 ohne Neuaufnahme eines Darlehens vollumfänglich zurückbezahlt.

Rückstellungen kurzfristig

Ende Jahr 2018 belaufen sich die Rückstellungen für Mehrleistungen Personal auf 24'850 Franken (31. Dezember 2017: 21'870).

Rückstellungen langfristig

Für die vertraglich festgelegte Sanierungspflicht der 300 Meter Kugelfanganlage wurde 2017 eine Rückstellung von 192'000 gebildet. Die Sanierung ist für das Jahr 2019 vorgesehen. Die Kosten der Sanierung wurden erst im Jahr 2017 erhoben, weshalb die Rückstellung erst in diesem Jahr erfolgte.

Infolge der Aufgabenverschiebung zwischen Kanton und Gemeinde muss ab 2018 die Gemeinde die Kosten für Verlustscheine von Krankenkassen übernehmen. Da bisher noch keine Verlustscheine ausgestellt wurden, die Kosten aber im 2018 angefallen sind, wurde eine Rückstellung in der Höhe des Budgetbetrages von 121'000 Franken vorgenommen.

Ergebnis - Einwohnergemeinde Kölliken ohne Spezialfinanzierung

1.1.2018 - 31.12.2018

Einwohnergemeinde Kölliken

Erfolgs- und Finanzierungsausweis		Rechnung 2018	Budget 2018	Rechnung 2017
ERFOLGSRECHNUNG				
Betrieblicher Aufwand				
30	Personalaufwand	3'549'275.15	3'678'595.00	3'495'085.08
31	Sach- und übriger Betriebsaufwand	2'314'315.18	2'653'030.00	2'676'279.46
33	Abschreibungen Verwaltungsvermögen	1'079'949.00	1'112'090.00	958'021.20
35	Einlagen in Fonds und Spezialfinanzierungen	3'156.00	1'500.00	1'143.45
36	Transferaufwand	8'373'850.49	7'842'340.00	8'400'235.36
37	Durchlaufende Beiträge	0.00	0.00	0.00
	Total Betrieblicher Aufwand	15'320'545.82	15'287'555.00	15'530'764.55
Betrieblicher Ertrag				
40	Fiskalertrag	10'583'335.80	10'596'000.00	10'878'942.25
41	Regalien und Konzessionen	246'006.10	210'000.00	225'720.25
42	Entgelte	2'986'181.34	2'334'390.00	2'444'769.27
43	Verschiedene Erträge	0.00	0.00	0.00
45	Entnahmen aus Fonds und Spezialfinanzierungen	0.00	20'000.00	30'600.80
46	Transferertrag	1'887'998.25	1'768'480.00	1'633'206.15
47	Durchlaufende Beiträge	0.00	0.00	0.00
	Total Betrieblicher Ertrag	15'703'521.49	14'928'870.00	15'213'238.72
	Ergebnis aus betrieblicher Tätigkeit	382'975.67	-358'685.00	-317'525.83
34	Finanzaufwand	106'105.90	93'255.00	118'596.66
44	Finanzertrag	1'085'838.95	351'940.00	604'744.10
	Ergebnis aus Finanzierung	979'733.05	258'685.00	486'147.44
	Operatives Ergebnis	1'362'708.72	-100'000.00	168'621.61
38	Ausserordentlicher Aufwand	0.00	0.00	0.00
48	Ausserordentlicher Ertrag	0.00	0.00	0.00
	Ausserordentliches Ergebnis	0.00	0.00	0.00
	Gesamtergebnis Erfolgsrechnung (+ = Ertragsüberschuss / - = Aufwandüberschuss)	1'362'708.72	-100'000.00	168'621.61

Rechnung / 20.3.2019

Seite 1

Ergebnis - Einwohnergemeinde Kölliken ohne Spezialfinanzierung

1.1.2018 - 31.12.2018

Einwohnergemeinde Kölliken

Erfolgs- und Finanzierungsausweis		Rechnung 2018	Budget 2018	Rechnung 2017
INVESTITIONSRECHNUNG				
Investitionsausgaben				
50	Sachanlagen	789'801.30	1'086'800.00	849'888.63
51	Investitionen auf Rechnung Dritter	0.00	0.00	0.00
52	Immaterielle Anlagen	61'194.20	140'000.00	217'103.05
54	Darlehen	0.00	0.00	0.00
55	Beteiligungen und Grundkapitalien	0.00	0.00	0.00
56	Eigene Investitionsbeiträge	24'000.00	243'000.00	14'611.00
58	Ausserordentliche Investitionen	0.00	0.00	0.00
	Total Investitionsausgaben	874'995.50	1'469'800.00	1'081'602.68
Investitionseinnahmen				
60	Abgang von Sachanlagen	0.00	0.00	31'361.00
61	Rückerstattung Investitionen auf Rechnung Dritter	0.00	0.00	0.00
62	Abgang von immateriellen Anlagen	0.00	0.00	0.00
63	Investitionsbeiträge	0.00	160'000.00	782'308.45
64	Rückzahlung von Darlehen	4'000.00	4'000.00	4'000.00
65	Abgang von Beteiligungen, Grundkapitalien	0.00	0.00	0.00
66	Rückzahlung von Investitionsbeiträgen	0.00	0.00	0.00
68	Ausserordentliche Investitionseinnahmen	0.00	0.00	0.00
	Total Investitionseinnahmen	4'000.00	164'000.00	817'669.45
	Ergebnis Investitionsrechnung	-870'995.50	-1'305'800.00	-263'933.23
	Selbstfinanzierung	2'485'575.72	999'010.00	1'039'840.46
	Finanzierungsergebnis (+ = Finanzierungsüberschuss / - = Finanzierungsfehlbetrag)	1'614'580.22	-306'790.00	775'907.23

Rechnung / 20.3.2019

Seite 2

Ergebnis - Wasserwerk

1.1.2018 - 31.12.2018

Einwohnergemeinde Kölliken

Erfolgs- und Finanzierungsausweis		Rechnung 2018	Budget 2018	Rechnung 2017
ERFOLGSRECHNUNG				
Betrieblicher Aufwand				
30	Personalaufwand	0.00	0.00	0.00
31	Sach- und übriger Betriebsaufwand	273'215.90	453'700.00	369'326.50
33	Abschreibungen Verwaltungsvermögen	178'635.00	192'400.00	183'512.65
35	Einlagen in Fonds und Spezialfinanzierungen	0.00	0.00	0.00
36	Transferaufwand	24'800.70	18'750.00	21'834.70
37	Durchlaufende Beiträge	0.00	0.00	0.00
	Total Betrieblicher Aufwand	476'651.60	664'850.00	574'673.85
Betrieblicher Ertrag				
40	Fiskalertrag	0.00	0.00	0.00
41	Regalien und Konzessionen	0.00	0.00	0.00
42	Entgelte	590'289.70	535'500.00	534'368.20
43	Verschiedene Erträge	0.00	0.00	0.00
45	Entnahmen aus Fonds und Spezialfinanzierungen	0.00	0.00	0.00
46	Transferertrag	138'306.00	142'050.00	135'937.00
47	Durchlaufende Beiträge	0.00	0.00	0.00
	Total Betrieblicher Ertrag	728'595.70	677'550.00	670'305.20
	Ergebnis aus betrieblicher Tätigkeit	251'944.10	12'700.00	95'631.35
34	Finanzaufwand	21'802.00	16'500.00	22'317.30
44	Finanzertrag	0.00	0.00	0.00
	Ergebnis aus Finanzierung	-21'802.00	-16'500.00	-22'317.30
	Operatives Ergebnis	230'142.10	-3'800.00	73'314.05
38	Ausserordentlicher Aufwand	0.00	0.00	0.00
48	Ausserordentlicher Ertrag	0.00	0.00	0.00
	Ausserordentliches Ergebnis	0.00	0.00	0.00
	Gesamtergebnis Erfolgsrechnung	230'142.10	-3'800.00	73'314.05
	(+ = Ertragsüberschuss / - = Aufwandüberschuss)			

Rechnung / 20.3.2019

Seite 1

Ergebnis - Wasserwerk

1.1.2018 - 31.12.2018

Einwohnergemeinde Kölliken

Erfolgs- und Finanzierungsausweis		Rechnung 2018	Budget 2018	Rechnung 2017
INVESTITIONSRECHNUNG				
Investitionsausgaben				
50	Sachanlagen	38'312.50	400'000.00	267'632.65
51	Investitionen auf Rechnung Dritter	0.00	0.00	0.00
52	Immaterielle Anlagen	0.00	0.00	0.00
54	Darlehen	0.00	0.00	0.00
55	Beteiligungen und Grundkapitalien	0.00	0.00	0.00
56	Eigene Investitionsbeiträge	0.00	0.00	0.00
58	Ausserordentliche Investitionen	0.00	0.00	0.00
	Total Investitionsausgaben	38'312.50	400'000.00	267'632.65
Investitionseinnahmen				
60	Abgang von Sachanlagen	0.00	0.00	0.00
61	Rückerstattung Investitionen auf Rechnung Dritter	0.00	0.00	0.00
62	Abgang von immateriellen Anlagen	0.00	0.00	0.00
63	Investitionsbeiträge	32'852.75	130'000.00	67'383.45
64	Rückzahlung von Darlehen	0.00	0.00	0.00
65	Abgang von Beteiligungen, Grundkapitalien	0.00	0.00	0.00
66	Rückzahlung von Investitionsbeiträgen	0.00	0.00	0.00
68	Ausserordentliche Investitionseinnahmen	0.00	0.00	0.00
	Total Investitionseinnahmen	32'852.75	130'000.00	67'383.45
	Ergebnis Investitionsrechnung	-5'459.75	-270'000.00	-200'249.20
	Selbstfinanzierung	392'871.10	170'050.00	244'289.70
	Finanzierungsergebnis	387'411.35	-99'950.00	44'040.50
	(+ = Finanzierungsüberschuss / - = Finanzierungsfehlbetrag)			
BILANZ				
	Nettovermögen/Nettoschuld per 01.01.	-1'863'420.54		-1'907'461.04
	Nettovermögen/Nettoschuld per 31.12.	-1'476'009.19		-1'863'420.54
	(+ = Nettovermögen / - = Nettoschuld)			
	Veränderung = Finanzierungsergebnis	387'411.35		44'040.50

Rechnung / 20.3.2019

Seite 2

Ergebnis - Abwasserbeseitigung

1.1.2018 - 31.12.2018

Einwohnergemeinde Kölliken

Erfolgs- und Finanzierungsausweis		Rechnung 2018	Budget 2018	Rechnung 2017
ERFOLGSRECHNUNG				
Betrieblicher Aufwand				
30	Personalaufwand	0.00	0.00	0.00
31	Sach- und übriger Betriebsaufwand	97'795.95	129'450.00	85'543.00
33	Abschreibungen Verwaltungsvermögen	151'841.00	164'600.00	150'548.00
35	Einlagen in Fonds und Spezialfinanzierungen	0.00	0.00	0.00
36	Transferaufwand	449'786.65	470'500.00	428'598.10
37	Durchlaufende Beiträge	0.00	0.00	0.00
	Total Betrieblicher Aufwand	699'423.60	764'550.00	664'689.10
Betrieblicher Ertrag				
40	Fiskalertrag	0.00	0.00	0.00
41	Regalien und Konzessionen	0.00	0.00	0.00
42	Entgelte	891'575.45	704'200.00	600'274.10
43	Verschiedene Erträge	0.00	0.00	0.00
45	Entnahmen aus Fonds und Spezialfinanzierungen	0.00	0.00	0.00
46	Transferertrag	70'764.00	74'450.00	61'921.00
47	Durchlaufende Beiträge	0.00	0.00	0.00
	Total Betrieblicher Ertrag	962'339.45	778'650.00	662'195.10
	Ergebnis aus betrieblicher Tätigkeit	262'915.85	14'100.00	-2'494.00
34	Finanzaufwand	0.00	0.00	0.00
44	Finanzertrag	9'253.20	900.00	4'475.35
	Ergebnis aus Finanzierung	9'253.20	900.00	4'475.35
	Operatives Ergebnis	272'169.05	15'000.00	1'981.35
38	Ausserordentlicher Aufwand	0.00	0.00	0.00
48	Ausserordentlicher Ertrag	0.00	0.00	0.00
	Ausserordentliches Ergebnis	0.00	0.00	0.00
	Gesamtergebnis Erfolgsrechnung	272'169.05	15'000.00	1'981.35
	(+ = Ertragsüberschuss / - = Aufwandüberschuss)			

Rechnung / 20.3.2019

Seite 1

Ergebnis - Abwasserbeseitigung

1.1.2018 - 31.12.2018

Einwohnergemeinde Kölliken

Erfolgs- und Finanzierungsausweis		Rechnung 2018	Budget 2018	Rechnung 2017
INVESTITIONSRECHNUNG				
Investitionsausgaben				
50	Sachanlagen	108'802.85	624'000.00	62'972.45
51	Investitionen auf Rechnung Dritter	0.00	0.00	0.00
52	Immaterielle Anlagen	0.00	0.00	3'735.25
54	Darlehen	0.00	0.00	0.00
55	Beteiligungen und Grundkapitalien	0.00	0.00	0.00
56	Eigene Investitionsbeiträge	0.00	0.00	0.00
58	Ausserordentliche Investitionen	0.00	0.00	0.00
	Total Investitionsausgaben	108'802.85	624'000.00	66'707.70
Investitionseinnahmen				
60	Abgang von Sachanlagen	0.00	0.00	0.00
61	Rückerstattung Investitionen auf Rechnung Dritter	0.00	0.00	0.00
62	Abgang von immateriellen Anlagen	0.00	0.00	0.00
63	Investitionsbeiträge	162'737.00	320'000.00	258'727.25
64	Rückzahlung von Darlehen	0.00	0.00	0.00
65	Abgang von Beteiligungen, Grundkapitalien	0.00	0.00	0.00
66	Rückzahlung von Investitionsbeiträgen	0.00	0.00	0.00
68	Ausserordentliche Investitionseinnahmen	0.00	0.00	0.00
	Total Investitionseinnahmen	162'737.00	320'000.00	258'727.25
	Ergebnis Investitionsrechnung	53'934.15	-304'000.00	192'019.55
	Selbstfinanzierung	478'982.05	230'900.00	216'345.35
	Finanzierungsergebnis	532'916.20	-73'100.00	408'364.90
	(+ = Finanzierungsüberschuss / - = Finanzierungsfehlbetrag)			
BILANZ				
	Nettovermögen/Nettoschuld per 01.01.	790'872.78		382'507.88
	Nettovermögen/Nettoschuld per 31.12.	1'323'788.98		790'872.78
	(+ = Nettovermögen / - = Nettoschuld)			
	Veränderung = Finanzierungsergebnis	532'916.20		408'364.90

Rechnung / 20.3.2019

Seite 2

Ergebnis - Abfallwirtschaft

1.1.2018 - 31.12.2018

Einwohnergemeinde Kölliken

Erfolgs- und Finanzierungsausweis		Rechnung 2018	Budget 2018	Rechnung 2017
ERFOLGSRECHNUNG				
Betrieblicher Aufwand				
30	Personalaufwand	0.00	0.00	0.00
31	Sach- und übriger Betriebsaufwand	273'178.25	265'600.00	271'160.25
33	Abschreibungen Verwaltungsvermögen	0.00	0.00	0.00
35	Einlagen in Fonds und Spezialfinanzierungen	0.00	0.00	0.00
36	Transferaufwand	74'765.00	75'500.00	69'245.00
37	Durchlaufende Beiträge	0.00	0.00	0.00
	Total Betrieblicher Aufwand	347'943.25	341'100.00	340'405.25
Betrieblicher Ertrag				
40	Fiskalertrag	0.00	0.00	0.00
41	Regalien und Konzessionen	0.00	0.00	0.00
42	Entgelte	325'963.10	339'000.00	322'067.35
43	Verschiedene Erträge	0.00	0.00	0.00
45	Entnahmen aus Fonds und Spezialfinanzierungen	0.00	0.00	0.00
46	Transferertrag	0.00	0.00	0.00
47	Durchlaufende Beiträge	0.00	0.00	0.00
	Total Betrieblicher Ertrag	325'963.10	339'000.00	322'067.35
	Ergebnis aus betrieblicher Tätigkeit	-21'980.15	-2'100.00	-18'337.90
34	Finanzaufwand	0.00	0.00	0.00
44	Finanzertrag	3'107.60	2'100.00	3'283.75
	Ergebnis aus Finanzierung	3'107.60	2'100.00	3'283.75
	Operatives Ergebnis	-18'872.55	0.00	-15'054.15
38	Ausserordentlicher Aufwand	0.00	0.00	0.00
48	Ausserordentlicher Ertrag	0.00	0.00	0.00
	Ausserordentliches Ergebnis	0.00	0.00	0.00
	Gesamtergebnis Erfolgsrechnung	-18'872.55	0.00	-15'054.15
	(+ = Ertragsüberschuss / - = Aufwandüberschuss)			

Rechnung / 20.3.2019

Seite 1

Ergebnis - Abfallwirtschaft

1.1.2018 - 31.12.2018

Einwohnergemeinde Kölliken

Erfolgs- und Finanzierungsausweis		Rechnung 2018	Budget 2018	Rechnung 2017
INVESTITIONSRECHNUNG				
Investitionsausgaben				
50	Sachanlagen	0.00	0.00	0.00
51	Investitionen auf Rechnung Dritter	0.00	0.00	0.00
52	Immaterielle Anlagen	0.00	0.00	0.00
54	Darlehen	0.00	0.00	0.00
55	Beteiligungen und Grundkapitalien	0.00	0.00	0.00
56	Eigene Investitionsbeiträge	0.00	0.00	0.00
58	Ausserordentliche Investitionen	0.00	0.00	0.00
	Total Investitionsausgaben	0.00	0.00	0.00
Investitionseinnahmen				
60	Abgang von Sachanlagen	0.00	0.00	0.00
61	Rückerstattung Investitionen auf Rechnung Dritter	0.00	0.00	0.00
62	Abgang von immateriellen Anlagen	0.00	0.00	0.00
63	Investitionsbeiträge	0.00	0.00	0.00
64	Rückzahlung von Darlehen	0.00	0.00	0.00
65	Abgang von Beteiligungen, Grundkapitalien	0.00	0.00	0.00
66	Rückzahlung von Investitionsbeiträgen	0.00	0.00	0.00
68	Ausserordentliche Investitionseinnahmen	0.00	0.00	0.00
	Total Investitionseinnahmen	0.00	0.00	0.00
	Ergebnis Investitionsrechnung	0.00	0.00	0.00
	Selbstfinanzierung	-18'872.55	0.00	-15'054.15
	Finanzierungsergebnis	-18'872.55	0.00	-15'054.15
	(+ = Finanzierungsüberschuss / - = Finanzierungsfehlbetrag)			
BILANZ				
	Nettovermögen/Nettoschuld per 01.01.	265'607.24		280'661.39
	Nettovermögen/Nettoschuld per 31.12.	246'734.69		265'607.24
	(+ = Nettovermögen / - = Nettoschuld)			
	Veränderung = Finanzierungsergebnis	-18'872.55		-15'054.15

Rechnung / 20.3.2019

Seite 2

Erfolgsrechnung

1.1.2018 - 31.12.2018

Einwohnergemeinde Kölliken

Nummer	Erfolgsrechnung Zusammenzug	Rechnung 2018		Budget 2018		Rechnung 2017	
		Aufwand	Ertrag	Aufwand	Ertrag	Aufwand	Ertrag
0	FUNKTIONALE GLIEDERUNG	19'246'720.84	19'246'720.84	17'650'260.00	17'650'260.00	17'918'889.92	17'918'889.92
00	ALLGEMEINE VERWALTUNG	2'034'174.40	462'332.65	2'113'075.00	504'300.00	2'058'594.93	470'634.80
	Nettoergebnis		1'571'841.75		1'608'775.00		1'587'960.13
1	ÖFF.ORDNUNG U.SICHERHEIT, VERTEIDIGUNG	790'009.50	310'556.23	831'425.00	276'440.00	948'960.21	270'429.75
	Nettoergebnis		479'453.27		554'985.00		678'530.46
2	BILDUNG	6'085'702.66	1'619'930.30	6'190'720.00	1'548'230.00	6'048'228.00	1'406'640.05
	Nettoergebnis		4'465'772.36		4'642'490.00		4'641'587.95
3	KULTUR, SPORT UND FREIZEIT	828'624.30	294'798.45	833'910.00	243'500.00	791'978.40	250'223.70
	Nettoergebnis		533'825.85		590'410.00		541'754.70
4	GESUNDHEIT	810'078.40		780'310.00		877'458.10	11'800.00
	Nettoergebnis		810'078.40		780'310.00		865'658.10
5	SOZIALE SICHERHEIT	3'775'411.79	1'505'326.57	3'254'700.00	881'500.00	3'427'028.21	1'353'288.47
	Nettoergebnis		2'270'085.22		2'373'200.00		2'073'739.74
6	VERKEHR UND NACHRICHTENÜBERMITTLUNG	686'576.10	55'728.39	816'090.00	33'000.00	921'426.55	44'486.45
	Nettoergebnis		630'847.71		783'090.00		876'940.10
7	UMWELTSCHUTZ UND RAUMORDNUNG	2'258'820.85	2'060'800.75	2'037'075.00	1'820'000.00	1'908'029.20	1'705'758.85
	Nettoergebnis		198'020.10		217'075.00		202'270.35
8	VOLKSWIRTSCHAFT	27'893.30	276'161.50	106'650.00	262'200.00	64'603.00	259'027.50
	Nettoergebnis	248'268.20		155'550.00		194'424.50	
9	FINANZEN UND STEUERN	1'949'429.54	12'661'086.00	686'305.00	12'081'090.00	872'583.32	12'146'600.35
	Nettoergebnis	10'711'656.46		11'394'785.00		11'274'017.03	

Rechnung / 20.3.2019

Seite 1

Erfolgsrechnung

1.1.2018 - 31.12.2018

Einwohnergemeinde Kölliken

Erfolgsrechnung	Rechnung 2018		Budget 2018		Rechnung 2017		
	Aufwand	Ertrag	Aufwand	Ertrag	Aufwand	Ertrag	
0	FUNKTIONALE GLIEDERUNG	19'246'720.84	19'246'720.84	17'650'260.00	17'650'260.00	17'918'889.92	17'918'889.92
00	ALLGEMEINE VERWALTUNG	2'034'174.40	462'332.65	2'113'075.00	504'300.00	2'058'594.93	470'634.80
	Nettoergebnis		1'571'841.75		1'608'775.00		1'587'960.13
01	Legislative und Exekutive	225'382.53		222'080.00		210'217.45	
	Nettoergebnis		225'382.53		222'080.00		210'217.45
011	Legislative	40'049.93		40'720.00		39'484.25	
	Nettoergebnis		40'049.93		40'720.00		39'484.25
0110	Legislative	40'049.93		40'720.00		39'484.25	
3000.00	Löhne, Sitzungsgelder Behörden	9'524.55		12'000.00		11'263.25	
3050.00	AG-Beiträge AHV, IV, EO, ALV	147.40		320.00		166.05	
3054.00	AG-Beiträge an Familienausgleichskasse	30.20		50.00		35.60	
3090.00	Aus- und Weiterbildung des Personals	440.00		2'000.00			
3102.00	Drucksachen, Publikationen	11'114.40		11'000.00		11'206.15	
3130.00	Dienstleistungen Dritter	14'481.38		11'700.00		11'751.70	
3130.04	Mitglieder- und Verbandsbeiträge	1'000.00		1'000.00		1'000.00	
3170.00	Reisekosten und Spesen	3'312.00		2'650.00		4'061.50	
012	Exekutive	185'332.60		181'360.00		170'733.20	
	Nettoergebnis		185'332.60		181'360.00		170'733.20
0120	Exekutive	185'332.60		181'360.00		170'733.20	
3000.00	Löhne, Sitzungsgelder Behörden	135'039.40		130'000.00		114'660.00	
3050.00	AG-Beiträge AHV, IV, EO, ALV	7'639.85		8'900.00		6'278.75	
3053.00	AG-Beiträge an Unfallversicherungen	1'424.90		250.00		201.55	
3054.00	AG-Beiträge an Familienausgleichskasse	1'565.25		1'460.00		1'414.35	
3055.00	AG-Beiträge Krankentaggeldversicherung	655.20					
3090.00	Aus- und Weiterbildung des Personals	2'070.00		6'000.00		290.00	
3099.00	Übriger Personalaufwand	3'643.90		3'900.00		12'754.45	
3102.00	Drucksachen, Publikationen	77.55				96.10	
3130.04	Mitglieder- und Verbandsbeiträge	1'100.00		950.00		1'100.00	
3132.00	Honorare externe Berater, Gutachter etc.	5'588.05		8'000.00		5'895.20	
3134.00	Sachversicherungsprämien	2'370.90		2'400.00		2'370.90	
3170.00	Reisekosten und Spesen	21'812.10		14'000.00		16'490.25	
3170.02	Auslagen Jungbürger	2'345.50		3'000.00		680.00	

Rechnung / 20.3.2019

Seite 1

Erfolgsrechnung

1.1.2018 - 31.12.2018

Einwohnergemeinde Kölliken

Erfolgsrechnung		Rechnung 2018		Budget 2018		Rechnung 2017	
		Aufwand	Ertrag	Aufwand	Ertrag	Aufwand	Ertrag
3170.03	Auslagen Neuzuzüger			500.00		6'893.50	
3636.00	Beiträge an private Organisationen			2'000.00		1'608.15	
02	Allgemeine Dienste	1'808'791.87	462'332.65	1'890'995.00	504'300.00	1'848'377.48	470'634.80
	Nettoergebnis		1'346'459.22		1'386'695.00		1'377'742.68
021	Finanz- und Steuerverwaltung	538'751.86	127'265.04	567'600.00	129'200.00	534'262.95	122'453.75
	Nettoergebnis		411'486.82		438'400.00		411'809.20
0210	Abteilung Finanzen und Steuern	538'751.86	127'265.04	567'600.00	129'200.00	534'262.95	122'453.75
3000.00	Löhne, Sitzungsgelder Behörden	700.00		800.00		800.00	
3010.00	Löhne Verwaltungs- und Betriebspersonal	409'435.65		438'000.00		412'177.50	
3050.00	AG-Beiträge AHV, IV, EO, ALV	25'781.75		27'800.00		25'952.75	
3052.00	AG-Beiträge an Pensionskassen	25'328.85		27'000.00		26'576.50	
3053.00	AG-Beiträge an Unfallversicherungen	5'638.95		5'150.00		5'207.70	
3054.00	AG-Beiträge an Familienausgleichskasse	5'282.10		5'650.00		5'542.05	
3055.00	AG-Beiträge Krankentaggeldversicherung	2'503.25		2'700.00		2'437.85	
3090.00	Aus- und Weiterbildung des Personals	8'475.00		9'000.00		410.00	
3091.00	Personalwerbung	1'052.40					
3100.00	Büromaterial	5'327.40		5'200.00		5'163.35	
3102.00	Drucksachen, Publikationen	107.70					
3103.00	Fachliteratur, Zeitschriften	20.00		100.00		20.00	
3130.00	Dienstleistungen Dritter	2'451.71		2'845.00		2'882.20	
3130.01	Telefon, Internet, Porto	14'457.70		12'000.00		16'429.80	
3130.04	Mitglieder- und Verbandsbeiträge	195.00		255.00		215.00	
3130.07	Betriebskosten	19'803.55		25'000.00		25'103.65	
3132.00	Honorare externe Berater, Gutachter etc.	6'666.60					
3162.00	Raten für operatives Leasing	2'839.55		3'000.00		2'775.55	
3170.00	Reisekosten und Spesen	233.00		500.00		93.25	
3199.00	Übriger Betriebsaufwand	3.85					
3611.00	Beiträge an den Kanton	2'447.85		2'600.00		2'475.80	
4260.00	Rückerstattungen Dritter		18'920.24		22'000.00		19'344.45
4270.00	Bussen		23'575.40		20'000.00		15'761.20
4611.00	Entschädigungen vom Kanton		58.20		200.00		197.90
4612.00	Entschädigungen von Gemeinden, Verbänden		45'000.00		45'000.00		45'000.00
4636.00	Beiträge an private Organisationen		39'711.20		42'000.00		42'150.20
022	Allgemeine Dienste, übrige	949'100.21	171'021.25	996'810.00	213'700.00	983'031.83	186'862.90
	Nettoergebnis		778'078.96		783'110.00		796'168.93

Rechnung / 20.3.2019

Seite 2

Erfolgsrechnung

1.1.2018 - 31.12.2018

Einwohnergemeinde Kölliken

Erfolgsrechnung		Rechnung 2018		Budget 2018		Rechnung 2017	
		Aufwand	Ertrag	Aufwand	Ertrag	Aufwand	Ertrag
0220	Allgemeine Dienste	756'371.81	171'021.25	778'130.00	213'700.00	745'495.28	186'862.90
3010.00	Löhne Verwaltungs- und Betriebspersonal	540'732.00		562'000.00		554'009.15	
3050.00	AG-Beiträge AHV, IV, EO, ALV	32'279.75		35'650.00		35'311.50	
3052.00	AG-Beiträge an Pensionskassen	38'426.10		40'000.00		42'598.05	
3053.00	AG-Beiträge an Unfallversicherungen	7'197.75		6'600.00		6'900.65	
3054.00	AG-Beiträge an Familienausgleichskasse	6'718.00		7'250.00		7'600.20	
3055.00	AG-Beiträge Krankentaggeldversicherung	2'916.65		3'500.00		3'112.00	
3090.00	Aus- und Weiterbildung des Personals	9'240.00		7'000.00		6'707.98	
3091.00	Personalwerbung	12'415.25		1'000.00		3'777.50	
3099.00	Übriger Personalaufwand	326.30		500.00		70.00	
3100.00	Büromaterial	7'991.10		7'600.00		7'440.65	
3102.00	Drucksachen, Publikationen	5'350.80		6'000.00		5'969.80	
3103.00	Fachliteratur, Zeitschriften	141.35		200.00		368.75	
3110.00	Büromöbel und -geräte, Schulmobiliar	4'931.24		4'500.00			
3111.00	Maschinen, Geräte und Fahrzeuge					691.00	
3130.00	Dienstleistungen Dritter	6'688.95		8'500.00		7'507.05	
3130.01	Telefon, Internet, Porto	21'686.52		18'000.00		24'644.65	
3130.04	Mitglieder- und Verbandsbeiträge	120.00		60.00		60.00	
3132.00	Honorare externe Berater, Gutachter etc.	4'469.75		18'000.00		14'210.10	
3134.00	Sachversicherungsprämien	8'919.20		8'950.00		8'919.20	
3137.00	Steuern und Abgaben	317.75		300.00		317.75	
3151.00	Unterhalt Maschinen, Geräte, Fahrz. etc.	1'294.70		500.00		649.55	
3162.00	Raten für operatives Leasing	11'358.30		11'700.00		11'334.30	
3170.00	Reisekosten und Spesen	3'288.35		3'500.00		3'175.45	
3300.60	Planm.Abschr.Mobilien VV allg.Haushalt	29'442.00		26'700.00			
3636.00	Beiträge an private Organisationen	120.00		120.00		120.00	
4210.00	Gebühren für Amtshandlungen		8'180.00		6'000.00		11'608.30
4210.01	Baubewilligungsgebühren		37'817.25		80'000.00		41'871.35
4260.00	Rückerstattungen Dritter		16'992.50		20'000.00		25'754.85
4270.00	Bussen		3'200.00		2'000.00		1'350.00
4612.00	Entschädigungen von Gemeinden, Verbänden		40'600.00		42'000.00		42'580.00
4614.00	Entschädigungen von öffentlichen Firmen		63'731.50		63'200.00		63'198.40
4910.00	Int.Verrechnung v. Dienstleistungen		500.00		500.00		500.00
0223	Informatik	192'728.40		218'680.00		237'536.55	
3103.00	Fachliteratur, Zeitschriften	58.00		60.00		57.00	
3113.00	Hardware	371.00		2'000.00		9'189.65	
3130.00	Dienstleistungen Dritter	13'809.80		35'000.00		35'984.60	

Rechnung / 20.3.2019

Seite 3

Erfolgsrechnung

1.1.2018 - 31.12.2018

Einwohnergemeinde Kölliken

Erfolgsrechnung		Rechnung 2018		Budget 2018		Rechnung 2017	
		Aufwand	Ertrag	Aufwand	Ertrag	Aufwand	Ertrag
3133.00	Informatik-Nutzungsaufwand	42'737.00		45'100.00		41'106.85	
3134.00	Sachversicherungsprämien	612.50		600.00		612.50	
3153.00	Informatik-Unterhalt (Hardware)	119.00		120.00		119.00	
3158.00	Unterhalt immaterielle Anlage (Software)	64'395.95		63'850.00		79'463.50	
3611.00	Beiträge an den Kanton	70'625.15		71'950.00		71'003.45	
029	Verwaltungsliegenschaften, übriges	320'939.80	164'046.36	326'585.00	161'400.00	331'082.70	161'318.15
	Nettoergebnis		156'893.44		165'185.00		169'764.55
0290	Verwaltungsliegenschaften, übriges	26'193.70	57'125.45	32'930.00	57'200.00	35'676.30	57'352.50
3130.00	Dienstleistungen Dritter	199.75		200.00		194.75	
3134.00	Sachversicherungsprämien	99.65		100.00		83.55	
3140.00	Unterhalt Grundstücken	899.30		3'000.00		918.00	
3300.30	Planm.Abschr.Tiefbauten allg.Haushalt	4'330.00		4'330.00		4'330.00	
3300.90	Planm.Abschr.übr.Sachanl.allg.Haushalt			13'800.00			
3320.90	Planm.Abschr.übr.immat.allg.Haus	13'795.00				13'795.00	
3910.00	Int.Verrechnung von Dienstleistungen	6'870.00		11'500.00		16'355.00	
4470.00	Pacht- und Mietzinsen Liegenschaften VV		56'200.45		56'200.00		56'950.45
4472.00	Vergütungen für Benützung Liegenschaften		925.00		1'000.00		402.05
0291	Gemeindehaus	94'687.75	8'400.00	106'550.00	8'400.00	110'684.35	8'400.00
3010.00	Löhne Verwaltungs- und Betriebspersonal	13'474.75		12'000.00		10'335.05	
3050.00	AG-Beiträge AHV, IV, EO, ALV	799.90		750.00		668.70	
3052.00	AG-Beiträge an Pensionskassen	424.25		600.00		420.00	
3053.00	AG-Beiträge an Unfallversicherungen	330.65		500.00		334.85	
3054.00	AG-Beiträge an Familienausgleichskasse	163.90		150.00		143.60	
3055.00	AG-Beiträge Krankentaggeldversicherung	117.15		200.00		129.95	
3101.00	Betriebs- und Verbrauchsmaterial	5'000.00		5'000.00		5'000.00	
3120.00	Ver- und Entsorgung Liegenschaften VV	9'513.55		12'000.00		11'396.20	
3130.00	Dienstleistungen Dritter	1'954.65		1'500.00		1'176.75	
3134.00	Sachversicherungsprämien	2'815.30		2'550.00		2'520.60	
3144.00	Unterhalt Hochbauten	15'423.35		26'700.00		37'260.40	
3151.00	Unterhalt Maschinen, Geräte, Fahrz. etc.	3'702.30		3'500.00		3'439.70	
3300.40	Planm.Abschr.Hochbauten allg.Haushalt	29'097.00		29'100.00		29'096.00	
3300.60	Planm.Abschr.Mobilien VV allg.Haushalt	11'871.00		12'000.00			
3320.90	Planm.Abschr.übr.immat.Anlagen allg.Haus					8'762.55	
4470.00	Pacht- und Mietzinsen Liegenschaften VV		8'400.00		8'400.00		8'400.00
0292	Villa Clara	17'456.95	32'140.91	11'550.00	28'600.00	15'636.80	28'285.65

Rechnung / 20.3.2019

Seite 4

Erfolgsrechnung

1.1.2018 - 31.12.2018

Einwohnergemeinde Kölliken

Erfolgsrechnung		Rechnung 2018		Budget 2018		Rechnung 2017	
		Aufwand	Ertrag	Aufwand	Ertrag	Aufwand	Ertrag
3000.00	Löhne, Sitzungsgelder Behörden	240.00					
3050.00	AG-Beiträge AHV, IV, EO, ALV	25.00					
3053.00	AG-Beiträge an Unfallversicherungen	4.65					
3054.00	AG-Beiträge an Familienausgleichskasse	5.10					
3055.00	AG-Beiträge Krankentaggeldversicherung	2.15					
3101.00	Betriebs- und Verbrauchsmaterial			200.00		41.45	
3102.00	Drucksachen, Publikationen	139.60					
3111.00	Maschinen, Geräte und Fahrzeuge	389.60					
3120.00	Ver- und Entsorgung Liegenschaften VV	4'144.70		4'000.00		3'917.35	
3130.01	Telefon, Internet, Porto			300.00		188.20	
3132.00	Honorare externe Berater, Gutachter etc.					1'579.50	
3134.00	Sachversicherungsprämien	956.75		850.00		846.15	
3144.00	Unterhalt Hochbauten	8'849.40		5'000.00		8'909.15	
3910.00	Int.Verrechnung von Dienstleistungen	2'700.00		1'200.00		155.00	
4260.00	Rückerstattungen Dritter		10'540.91		7'000.00		6'685.65
4470.00	Pacht- und Mietzinsen Liegenschaften VV		21'600.00		21'600.00		21'600.00
0293	Werkhof	182'601.40	66'380.00	175'555.00	67'200.00	169'085.25	67'280.00
3101.00	Betriebs- und Verbrauchsmaterial			1'000.00		216.00	
3120.00	Ver- und Entsorgung Liegenschaften VV	23'030.55		20'000.00		25'231.85	
3130.00	Dienstleistungen Dritter	2'542.35		800.00		2'241.30	
3134.00	Sachversicherungsprämien	5'469.75		4'900.00		4'814.75	
3144.00	Unterhalt Hochbauten	25'859.90		29'500.00		13'346.90	
3151.00	Unterhalt Maschinen, Geräte, Fahrz. etc.	1'542.85		2'000.00		1'739.45	
3300.40	Planm.Abschr.Hochbauten allg.Haushalt	117'156.00		117'155.00		117'155.00	
3910.00	Int.Verrechnung von Dienstleistungen	7'000.00		200.00		4'340.00	
4260.00	Rückerstattungen Dritter		3'800.00		1'200.00		1'200.00
4470.00	Pacht- und Mietzinsen Liegenschaften VV		62'580.00		66'000.00		66'080.00
1	ÖFF.ORDNUNG U.SICHERHEIT, VERTEIDIGUNG	790'009.50	310'556.23	831'425.00	276'440.00	948'960.21	270'429.75
	Nettoergebnis		479'453.27		554'985.00		678'530.46
11	Öffentliche Sicherheit	165'053.70		178'000.00		161'578.50	
	Nettoergebnis		165'053.70		178'000.00		161'578.50
111	Polizei	165'053.70		178'000.00		161'578.50	
	Nettoergebnis		165'053.70		178'000.00		161'578.50
1110	Polizei	165'053.70		178'000.00		161'578.50	

Rechnung / 20.3.2019

Seite 5

Erfolgsrechnung

1.1.2018 - 31.12.2018

Einwohnergemeinde Kölliken

Erfolgsrechnung		Rechnung 2018		Budget 2018		Rechnung 2017	
		Aufwand	Ertrag	Aufwand	Ertrag	Aufwand	Ertrag
3612.00	Entschädigungen an Gemeinde und Verbände	165'053.70		178'000.00		161'578.50	
014	Allgemeines Rechtswesen	143'758.00	124'295.78	136'120.00	108'500.00	126'884.80	91'913.75
	Nettoergebnis		19'462.22		27'620.00		34'971.05
0140	Allgemeines Rechtswesen	143'758.00	124'295.78	136'120.00	108'500.00	126'884.80	91'913.75
	Nettoergebnis		19'462.22		27'620.00		34'971.05
1400	Allgemeines Rechtswesen	143'758.00	124'295.78	136'120.00	108'500.00	126'884.80	91'913.75
3010.00	Löhne Verwaltungs- und Betriebspersonal	70'444.55		74'500.00		70'204.95	
3050.00	AG-Beiträge AHV, IV, EO, ALV	4'435.35		4'750.00		4'420.30	
3052.00	AG-Beiträge an Pensionskassen	4'263.95		4'200.00		4'280.75	
3053.00	AG-Beiträge an Unfallversicherungen	969.85		900.00		884.80	
3054.00	AG-Beiträge an Familienausgleichskasse	908.75		950.00		947.75	
3055.00	AG-Beiträge Krankentaggeldversicherung	460.95		500.00		458.80	
3090.00	Aus- und Weiterbildung des Personals	50.00		300.00		450.00	
3100.00	Büromaterial	1'000.00		1'000.00		1'000.00	
3102.00	Drucksachen, Publikationen	356.70		500.00		496.75	
3130.04	Mitglieder- und Verbandsbeiträge	170.00		170.00		170.00	
3170.00	Reisekosten und Spesen	86.10		100.00		120.40	
3601.00	Ertragsanteile an den Kanton	39'453.70		25'000.00		27'462.00	
3612.00	Entschädigungen an Gemeinde und Verbände	21'158.10		23'250.00		15'988.30	
4210.00	Gebühren für Amtshandlungen		69'289.78		65'000.00		50'600.35
4612.00	Entschädigungen von Gemeinden, Verbänden		51'576.00		40'000.00		37'813.40
4910.00	Int.Verrechnung v. Dienstleistungen		3'430.00		3'500.00		3'500.00
15	Feuerwehr	388'951.95	186'260.45	420'135.00	147'940.00	370'373.66	147'915.20
	Nettoergebnis		202'691.50		272'195.00		222'458.46
150	Feuerwehr	388'951.95	186'260.45	420'135.00	147'940.00	370'373.66	147'915.20
	Nettoergebnis		202'691.50		272'195.00		222'458.46
1500	Feuerwehr	388'951.95	186'260.45	420'135.00	147'940.00	370'373.66	147'915.20
3000.00	Löhne, Sitzungsgelder Behörden	3'936.40		7'400.00		6'520.00	
3010.00	Löhne Verwaltungs- und Betriebspersonal	147'670.05		134'540.00		132'808.80	
3050.00	AG-Beiträge AHV, IV, EO, ALV	777.20		1'000.00		214.60	
3053.00	AG-Beiträge an Unfallversicherungen	604.35		50.00		5.80	
3054.00	AG-Beiträge an Familienausgleichskasse	159.30		150.00		46.05	
3090.00	Aus- und Weiterbildung des Personals	18'955.65		28'200.00		5'683.50	

Rechnung / 20.3.2019

Seite 6

Erfolgsrechnung

1.1.2018 - 31.12.2018

Einwohnergemeinde Kölliken

Erfolgsrechnung		Rechnung 2018		Budget 2018		Rechnung 2017	
		Aufwand	Ertrag	Aufwand	Ertrag	Aufwand	Ertrag
3099.00	Übriger Personalaufwand	2'365.25		5'920.00		496.15	
3100.00	Büromaterial	1'537.20		2'000.00		1'076.65	
3101.00	Betriebs- und Verbrauchsmaterial	6'284.35		5'500.00		3'490.60	
3101.01	Treibstoffe	2'339.75		2'500.00		1'500.75	
3102.00	Drucksachen, Publikationen	2'031.70		1'000.00		984.95	
3103.00	Fachliteratur, Zeitschriften	525.00		650.00		525.00	
3111.00	Maschinen, Geräte und Fahrzeuge	13'966.35		27'260.00		19'599.51	
3112.00	Kleider, Wäsche	4'855.70		8'600.00		10'426.70	
3130.00	Dienstleistungen Dritter	6'017.70		2'000.00		2'909.95	
3130.01	Telefon, Internet, Porto	833.45		650.00		1'185.55	
3130.04	Mitglieder- und Verbandsbeiträge	1'239.00		1'710.00		1'592.00	
3132.00	Honorare externe Berater, Gutachter etc.	20'122.70		19'000.00		20'178.70	
3134.00	Sachversicherungsprämien	2'698.95		5'800.00		5'725.20	
3137.00	Steuern und Abgaben			100.00		66.00	
3151.00	Unterhalt Maschinen, Geräte, Fahrz. etc.	18'169.30		25'100.00		18'583.50	
3160.00	Miete und Pacht Liegenschaften	12'000.00		12'000.00		12'000.00	
3161.00	Mieten, Benützungskosten Anlagen	500.00		1'000.00		500.00	
3170.00	Reisekosten und Spesen	7'985.95		12'600.00		8'662.30	
3181.00	Tatsächliche Forderungsverluste	1'789.50		3'000.00		3'085.30	
3181.09	Eingang abgeschriebene Forderungen	-364.45				-229.50	
3192.00	Abgeltung von Rechten	1'920.00		1'920.00		1'920.00	
3300.60	Planm.Abschr.Mobilien VV allg.Haushalt	10'586.00		10'585.00		10'586.00	
3611.00	Beiträge an den Kanton	5'345.60		5'400.00		5'729.60	
3612.00	Entschädigungen an Gemeinde und Verbände	93'600.00		94'000.00		94'000.00	
3920.00	Int.Verr.von Pacht,Miete,Benützungsk.	500.00		500.00		500.00	
4200.00	Ersatzabgaben		94'280.30		100'000.00		99'612.00
4210.00	Gebühren für Amtshandlungen		9'220.00		19'000.00		14'760.00
4240.00	Benützungsgebühren und Dienstleistungen		55'457.30		8'000.00		9'152.00
4260.00	Rückerstattungen Dritter		10'207.85		3'000.00		7'516.20
4270.00	Bussen		220.00		500.00		
4631.00	Beiträge vom Kanton		16'875.00		17'440.00		16'875.00
16	Verteidigung	92'245.85		97'170.00	20'000.00	290'123.25	30'600.80
	Nettoergebnis		92'245.85		77'170.00		259'522.45
161	Militärische Verteidigung	8'434.25		7'485.00	7'485.00	209'972.50	209'972.50
	Nettoergebnis		8'434.25				
1610	Militärische Verteidigung	8'434.25		7'485.00		209'972.50	

Rechnung / 20.3.2019

Seite 7

Erfolgsrechnung

1.1.2018 - 31.12.2018

Einwohnergemeinde Kölliken

Erfolgsrechnung		Rechnung 2018		Budget 2018		Rechnung 2017	
		Aufwand	Ertrag	Aufwand	Ertrag	Aufwand	Ertrag
3132.00	Honorare externe Berater, Gutachter etc.	691.25				8792.65	
3140.00	Unterhalt Grundstücken					193'557.85	
3300.40	Planm.Abschr.Hochbauten allg.Haushalt	4'983.00		4'985.00		4'982.00	
3612.00	Entschädigungen an Gemeinde und Verbände	2'760.00		2'500.00		2'640.00	
162	Zivile Verteidigung	83'811.60		89'685.00	20'000.00	80'150.75	30'600.80
	Nettoergebnis		83'811.60		69'685.00		49'549.95
1620	Zivilschutz	83'811.60		89'685.00	20'000.00	80'150.75	30'600.80
3612.00	Entschädigungen an Gemeinde und Verbände	79'828.60		85'700.00		76'167.75	
3660.20	Plan.Abschr.Inv.beitr.allg.Haush.an	3'983.00		3'985.00		3'983.00	
4501.00	Entnahmen aus Fonds des FK				20'000.00		30'600.80
2	BILDUNG	6'085'702.66	1'619'930.30	6'190'720.00	1'548'230.00	6'048'228.00	1'406'640.05
	Nettoergebnis		4'465'772.36		4'642'490.00		4'641'587.95
21	Obligatorische Schule	5'372'004.16	1'577'265.30	5'530'720.00	1'518'230.00	5'363'364.00	1'377'660.05
	Nettoergebnis		3'794'738.86		4'012'490.00		3'985'703.95
211	Eingangsstufe	277'767.85	500.00	236'720.00		202'796.85	
	Nettoergebnis		277'267.85		236'720.00		202'796.85
2110	Kindergarten	277'767.85	500.00	236'720.00		202'796.85	
3104.00	Lehrmittel	15'849.50		15'320.00		13'314.55	
3111.00	Maschinen, Geräte und Fahrzeuge	3'944.90		2'020.00		1'053.60	
3130.00	Dienstleistungen Dritter	1'144.05		1'240.00		630.95	
3130.01	Telefon, Internet, Porto	387.80		500.00		385.05	
3151.00	Unterhalt Maschinen, Geräte, Fahrz. etc.			1'000.00		280.00	
3171.00	Schulreisen und Lager	441.40		465.00		1'108.00	
3171.01	Projektwoche	2'343.55		2'275.00			
3171.02	Schulveranstaltungen	1'027.65		500.00		125.95	
3631.00	Beiträge an den Kanton	252'629.00		213'400.00		185'898.75	
4631.00	Beiträge vom Kanton		500.00				
212	Primarschule	977'720.30	2'618.40	1'050'865.00	2'500.00	1'073'991.72	3'802.50
	Nettoergebnis		975'101.90		1'048'365.00		1'070'189.22
2120	Primarstufe	977'720.30	2'618.40	1'050'865.00	2'500.00	1'073'991.72	3'802.50
3020.00	Löhne der Lehrkräfte Aufgabenhilfe	3'539.60		4'000.00		3'430.75	

Rechnung / 20.3.2019

Seite 8

Erfolgsrechnung

1.1.2018 - 31.12.2018

Einwohnergemeinde Kölliken

Erfolgsrechnung		Rechnung 2018		Budget 2018		Rechnung 2017	
		Aufwand	Ertrag	Aufwand	Ertrag	Aufwand	Ertrag
3050.00	AG-Beiträge AHV, IV, EO, ALV	222.85		250.00		216.00	
3053.00	AG-Beiträge an Unfallversicherungen	6.00		10.00		5.85	
3054.00	AG-Beiträge an Familienausgleichskasse	45.70		50.00		46.30	
3055.00	AG-Beiträge Krankentaggeldversicherung			50.00			
3103.00	Fachliteratur, Zeitschriften	8'418.00		8'190.00		6'911.47	
3104.00	Lehrmittel	62'077.75		74'400.00		67'812.55	
3104.02	Lehrmittel Werken	8'614.55		9'115.00		8'505.35	
3111.00	Maschinen, Geräte und Fahrzeuge	7'408.55		8'920.00		2'080.00	
3130.00	Dienstleistungen Dritter	576.25		500.00		545.30	
3151.00	Unterhalt Maschinen, Geräte, Fahrz. etc.	3'975.20		4'000.00		97.20	
3171.00	Schulreisen und Lager	4'630.00		12'100.00		11'095.00	
3171.01	Projektwoche	4'208.50		7'175.00			
3171.02	Schulveranstaltungen	4'461.20		4'000.00		3'859.20	
3171.03	Exkursionen	5'622.75		4'305.00		4'820.00	
3612.00	Entschädigungen an Gemeinde und Verbände			6'000.00		6'166.00	
3631.00	Beiträge an den Kanton	863'913.40		904'300.00		954'686.75	
3632.00	Beiträge an Gemeinden und Verbände			3'500.00		3'714.00	
4231.00	Kursgelder (Elternbeiträge)		1'918.40		2'500.00		2'102.50
4631.00	Beiträge vom Kanton		700.00				1'700.00
213	Oberstufe	1'317'184.96	1'062'274.00	1'361'065.00	1'012'300.00	1'404'581.25	888'017.00
	Nettoergebnis		254'910.96		348'765.00		516'564.25
2130	Oberstufe (Sereal)	624'381.15	91'431.00	631'320.00	81'200.00	576'161.01	26'169.80
3103.00	Fachliteratur, Zeitschriften	4'007.75		4'150.00		3'744.01	
3104.00	Lehrmittel	31'310.60		30'980.00		29'872.25	
3111.00	Maschinen, Geräte und Fahrzeuge	127.95		150.00		2'109.00	
3130.00	Dienstleistungen Dritter	499.65		500.00		506.60	
3130.02	Schülertransport	1'293.40		2'300.00		1'585.00	
3151.00	Unterhalt Maschinen, Geräte, Fahrz. etc.	3'193.65		3'000.00		2'21.70	
3171.00	Schulreisen und Lager	14'100.00		8'380.00		3'759.90	
3171.02	Schulveranstaltungen	7'029.00		4'720.00		1'480.80	
3171.03	Exkursionen	1'650.60		1'840.00		1'305.50	
3612.00	Entschädigungen an Gemeinde und Verbände	117'087.15		94'300.00		154'000.50	
3631.00	Beiträge an den Kanton	387'526.00		409'000.00		320'601.70	
3632.00	Beiträge an Gemeinden und Verbände	56'555.40		72'000.00		56'974.05	
4230.00	Schulgelder		51'200.00		51'200.00		6'600.00
4631.00	Beiträge vom Kanton		1'590.00				
4632.00	Beiträge von Gemeinden, Verbände		38'641.00		30'000.00		19'569.80

Rechnung / 20.3.2019

Seite 9

Erfolgsrechnung

1.1.2018 - 31.12.2018

Einwohnergemeinde Kölliken

Erfolgsrechnung		Rechnung 2018		Budget 2018		Rechnung 2017	
		Aufwand	Ertrag	Aufwand	Ertrag	Aufwand	Ertrag
2131	Oberstufe (Bezirksschule)	616'239.26	970'843.00	648'715.00	931'100.00	750'520.09	861'847.20
3103.00	Fachliteratur, Zeitschriften	4'593.21		4'000.00		4'410.64	
3104.00	Lehrmittel	53'614.40		52'220.00		58'310.55	
3111.00	Maschinen, Geräte und Fahrzeuge	3'605.60		3'370.00		3'268.50	
3130.00	Dienstleistungen Dritter	494.75		500.00		493.95	
3151.00	Unterhalt Maschinen, Geräte, Fahrz. etc.	1'968.10		4'000.00		1'795.80	
3171.00	Schulreisen und Lager	15'599.35		23'425.00		18'757.90	
3171.02	Schulveranstaltungen	6'206.20		9'180.00		7'496.20	
3171.03	Exkursionen	1'281.65		2'820.00		2'701.30	
3631.00	Beiträge an den Kanton	528'876.00		549'200.00		653'285.25	
4230.00	Schulgelder		572'700.00		575'100.00		478'700.00
4631.00	Beiträge vom Kanton		1'600.00				1'600.00
4632.00	Beiträge von Gemeinden, Verbände		396'543.00		356'000.00		381'547.20
2132	TW, Werken, Hauswirtschaft Oberstufe	76'564.55		81'030.00		77'900.15	
3103.00	Fachliteratur, Zeitschriften	416.40		390.00		253.40	
3104.01	Lehrmittel Textiles Werken	18'657.15		25'000.00		21'444.75	
3104.02	Lehrmittel Werken	12'224.85		9'980.00		14'460.05	
3104.03	Lehrmittel Hauswirtschaft	1'995.00		3'000.00		2'578.85	
3105.00	Lebensmittel Hauswirtschaftsschule	33'420.05		28'510.00		27'822.15	
3111.00	Maschinen, Geräte und Fahrzeuge	5'907.60		9'330.00		8'205.00	
3151.00	Unterhalt Maschinen, Geräte, Fahrz. etc.	3'943.50		4'820.00		3'135.95	
214	Musikschule	599'185.05	408'525.45	582'900.00	397'730.00	559'492.17	372'703.25
	Nettoergebnis		190'659.60		185'170.00		186'788.92
2140	Musikschule	599'185.05	408'525.45	582'900.00	397'730.00	559'492.17	372'703.25
3020.02	Löhne der Lehrkräfte Musikschule	515'124.20		485'000.00		500'857.30	
3020.09	Erstattung von Lohn der Lehrkräfte	-17'538.15		-2'000.00		-38'825.80	
3050.00	AG-Beiträge AHV, IV, EO, ALV	31'165.15		30'750.00		29'259.45	
3052.00	AG-Beiträge an Pensionskassen	30'854.55		28'800.00		30'675.05	
3053.00	AG-Beiträge an Unfallversicherungen	4'968.15		3'700.00		4'354.05	
3054.00	AG-Beiträge an Familienausgleichskasse	6'384.15		6'250.00		6'273.75	
3055.00	AG-Beiträge Krankentaggeldversicherung	2'826.65		3'000.00		2'674.10	
3090.00	Aus- und Weiterbildung des Personals			1'800.00			
3091.00	Personalwerbung	669.90		700.00		671.75	
3100.00	Büromaterial	35.30		1'000.00			
3102.00	Drucksachen, Publikationen	528.85		700.00		1'240.65	

Rechnung / 20.3.2019

Seite 10

Erfolgsrechnung

1.1.2018 - 31.12.2018

Einwohnergemeinde Kölliken

Erfolgsrechnung		Rechnung 2018		Budget 2018		Rechnung 2017	
		Aufwand	Ertrag	Aufwand	Ertrag	Aufwand	Ertrag
3103.00	Fachliteratur, Zeitschriften	230.00		100.00		451.00	
3104.00	Lehrmittel	105.00		500.00		166.12	
3111.00	Maschinen, Geräte und Fahrzeuge	390.00		1'000.00		2'116.55	
3130.00	Dienstleistungen Dritter	323.15		1'000.00		167.00	
3130.04	Mitglieder- und Verbandsbeiträge	1'365.00		1'400.00		1'365.00	
3151.00	Unterhalt Maschinen, Geräte, Fahrz. etc.	2'170.60		4'200.00		3'070.00	
3170.00	Reisekosten und Spesen	5'998.30		3'500.00		2'977.45	
3181.00	Tatsächliche Forderungsverluste	10'884.25		7'500.00		8'218.75	
3612.00	Entschädigungen an Gemeinde und Verbände	2'700.00		4'000.00		3'780.00	
4231.00	Kursgelder (Elterbeiträge)		285'159.45		289'190.00		268'498.25
4260.00	Rückerstattungen Dritter		360.00		200.00		360.00
4612.00	Entschädigungen von Gemeinden, Verbänden		123'006.00		108'340.00		103'845.00
217	Schulliegenschaften	1'406'420.40	50'620.85	1'432'980.00	47'000.00	1'340'064.50	48'168.40
	Nettoergebnis		1'355'799.55		1'385'980.00		1'291'896.10
2170	Schulliegenschaften	1'406'420.40	50'620.85	1'432'980.00	47'000.00	1'340'064.50	48'168.40
3000.00	Löhne, Sitzungsgelder Behörden			2'000.00		1'260.00	
3010.00	Löhne Verwaltungs- und Betriebspersonal	432'504.05		425'000.00		412'897.20	
3010.09	Erst.v.Lohn d.Verw.u.Betriebspersonals	-25'916.30		-1'000.00		-2'273.75	
3050.00	AG-Beiträge AHV, IV, EO, ALV	23'762.23		27'000.00		23'657.14	
3052.00	AG-Beiträge an Pensionskassen	25'232.45		26'000.00		26'052.50	
3053.00	AG-Beiträge an Unfallversicherungen	15'815.58		12'400.00		13'966.30	
3054.00	AG-Beiträge an Familienausgleichskasse	5'276.80		4'500.00		5'267.50	
3055.00	AG-Beiträge Krankentaggeldversicherung	4'842.64		5'800.00		4'973.96	
3090.00	Aus- und Weiterbildung des Personals	3'860.55		5'000.00		13'056.70	
3091.00	Personalwerbung	2'033.20				636.05	
3099.00	Übriger Personalaufwand	666.55		2'000.00		250.00	
3101.00	Betriebs- und Verbrauchsmaterial	45'641.20		45'000.00		42'477.60	
3102.00	Drucksachen, Publikationen	155.10					
3104.00	Lehrmittel	4'149.50		4'500.00		4'084.50	
3111.00	Maschinen, Geräte und Fahrzeuge	10'996.25		13'800.00		5'139.65	
3112.00	Kleider, Wäsche	2'269.55		2'600.00		2'525.25	
3120.00	Ver- und Entsorgung Liegenschaften VV	112'725.05		120'000.00		111'525.85	
3130.00	Dienstleistungen Dritter	4'456.20		2'500.00		2'334.75	
3130.01	Telefon, Internet, Porto	1'807.25		2'000.00		2'097.15	
3130.04	Mitglieder- und Verbandsbeiträge	400.00		400.00		400.00	
3134.00	Sachversicherungsprämien	30'937.85		35'250.00		28'080.45	
3137.00	Steuern und Abgaben	628.80		75.00		72.00	

Rechnung / 20.3.2019

Seite 11

Erfolgsrechnung

1.1.2018 - 31.12.2018

Einwohnergemeinde Kölliken

Erfolgsrechnung		Rechnung 2018		Budget 2018		Rechnung 2017	
		Aufwand	Ertrag	Aufwand	Ertrag	Aufwand	Ertrag
3141.00	Unterhalt Strassen / Verkehrswege	1'920.00		1'920.00		1'920.00	
3144.00	Unterhalt Hochbauten	160'221.10		165'900.00		112'799.70	
3151.00	Unterhalt Maschinen, Geräte, Fahrz. etc.	2'974.30		8'000.00		6'011.25	
3151.01	Unterhalt Turmgeräte	5'077.55		5'000.00		4'690.20	
3170.00	Reisekosten und Spesen	869.95		600.00		684.55	
3300.30	Planm.Abschr.Tiefbauten allg.Haushalt	5'186.00		5'185.00		5'186.00	
3300.40	Planm.Abschr.Hochbauten allg.Haushalt	293'473.00		294'000.00		294'090.00	
3300.60	Planm.Abschr.Mobilien VV allg.Haushalt	197'374.00		181'200.00		181'206.00	
3411.00	Realisierte Kursverluste auf Sachanlagen					1.00	
3910.00	Int.Verrechnung von Dienstleistungen	37'080.00		36'350.00		34'995.00	
4260.00	Rückerstattungen Dritter		12'540.85		10'000.00		9'488.40
4472.00	Vergütungen für Benützung Liegenschaften		3'080.00		2'000.00		3'680.00
4920.00	Int.Verr.von Pacht, Mieten, Benützungsk.		35'000.00		35'000.00		35'000.00
218	Tagesbetreuung	10'000.00		20'000.00		20'000.00	
	Nettoergebnis		10'000.00		20'000.00		20'000.00
2180	Tagesbetreuung	10'000.00		20'000.00		20'000.00	
3636.00	Beiträge an private Organisationen	10'000.00		20'000.00		20'000.00	
219	Obligatorische Schule, übriges	783'725.60	52'726.60	846'190.00	58'700.00	762'437.51	64'968.90
	Nettoergebnis		730'999.00		787'490.00		697'468.61
2190	Schulleitung und Schulverwaltung	345'864.80	21'247.00	378'040.00	20'700.00	360'763.76	23'956.00
3000.00	Löhne, Sitzungsgelder Behörden	45'000.00		45'000.00		38'500.00	
3010.00	Löhne Verwaltungs- und Betriebspersonal	121'203.35		126'000.00		121'005.50	
3010.09	Erst.v.Lohn d.Verw.u.Betriebspersonals	-4'872.70				-2'955.55	
3020.01	Löhne der Lehrkräfte Schulämter	1'200.00		2'450.00		1'200.00	
3050.00	AG-Beiträge AHV, IV, EO, ALV	9'947.05		10'600.00		9'584.10	
3052.00	AG-Beiträge an Pensionskassen	9'353.40		10'000.00		9'610.75	
3053.00	AG-Beiträge an Unfallversicherungen	1'753.20		1'500.00		1'608.05	
3054.00	AG-Beiträge an Familienausgleichskasse	2'037.80		2'150.00		2'054.55	
3055.00	AG-Beiträge Krankentaggeldversicherung	811.85		800.00		810.55	
3090.00	Aus- und Weiterbildung des Personals	1'170.00		4'500.00		455.00	
3091.00	Personalwerbung					950.40	
3100.00	Büromaterial	5'078.65		14'500.00		5'236.11	
3102.00	Drucksachen, Publikationen	9'140.30		9'800.00		8'433.45	
3103.00	Fachliteratur, Zeitschriften	1'673.55		1'000.00		2'158.70	
3110.00	Büromöbel und -geräte, Schulmobiliar					459.00	

Rechnung / 20.3.2019

Seite 12

Erfolgsrechnung

1.1.2018 - 31.12.2018

Einwohnergemeinde Kölliken

Erfolgsrechnung		Rechnung 2018		Budget 2018		Rechnung 2017	
		Aufwand	Ertrag	Aufwand	Ertrag	Aufwand	Ertrag
3113.00	Hardware					339.00	
3130.00	Dienstleistungen Dritter	2'799.10		5'000.00		4'375.80	
3130.01	Telefon, Internet, Porto	6'929.65		8'000.00		8'882.60	
3130.04	Mitglieder- und Verbandsbeiträge	1'340.00		940.00		1'400.00	
3132.00	Honorare externe Berater, Gutachter etc.					3'507.60	
3151.00	Unterhalt Maschinen, Geräte, Fahrz. etc.	387.60					
3153.00	Informatik-Unterhalt (Hardware)	1'015.00		1'000.00		211.80	
3170.00	Reisekosten und Spesen	9'284.50		6'800.00		6'288.90	
3631.00	Beiträge an den Kanton	118'173.55		124'000.00		134'928.15	
3632.00	Beiträge an Gemeinden und Verbände	2'438.95		4'000.00		1'719.30	
4632.00	Beiträge von Gemeinden, Verbände		21'247.00		20'700.00		23'956.00
2191	Volksschule, sonstiges	437'860.80	31'479.60	468'150.00	38'000.00	401'673.75	41'012.90
3000.00	Löhne, Sitzungsgelder Behörden	5'340.00		8'400.00		4'425.00	
3020.01	Löhne der Lehrkräfte Schulämter	50'015.60		50'900.00		49'385.45	
3050.00	AG-Beiträge AHV, IV, EO, ALV	3'611.45		3'200.00		3'305.00	
3052.00	AG-Beiträge an Pensionskassen	2'396.80		2'400.00		2'397.25	
3053.00	AG-Beiträge an Unfallversicherungen	378.90		200.00		320.45	
3054.00	AG-Beiträge an Familienausgleichskasse	739.55		650.00		708.55	
3055.00	AG-Beiträge Krankentaggeldversicherung	27.00		150.00			
3090.00	Aus- und Weiterbildung des Personals	5'918.00		8'500.00		3'349.00	
3091.00	Personalwerbung	6'827.05		1'000.00		1'330.00	
3100.00	Büromaterial	10'968.70		9'000.00		10'717.30	
3104.00	Lehrmittel			800.00		425.55	
3113.01	Hardware Primar	8'297.35		10'800.00		11'888.25	
3113.02	Hardware Oberstufe	36'208.30		33'000.00		22'568.65	
3130.00	Dienstleistungen Dritter	7'809.35		7'200.00		8'399.20	
3130.02	Schülertransport	34'092.10		40'000.00		35'273.45	
3132.00	Honorare externe Berater, Gutachter etc.	23'292.80		15'000.00		6'633.90	
3134.00	Sachversicherungsprämien	4'598.15		4'600.00		4'553.15	
3137.00	Steuern und Abgaben	3'196.50		3'400.00		3'282.80	
3153.00	Informatik-Unterhalt (Hardware)	1'156.55		3'500.00		1'512.20	
3162.00	Raten für operatives Leasing	48'306.30		40'000.00		40'001.70	
3169.00	Übrige Mieten und Benützungskosten	202.00		1'000.00		500.00	
3170.00	Reisekosten und Spesen	2'912.35		4'500.00		1'475.50	
3170.04	Schulabschlussfeier, Examen	11'036.55		10'000.00		9'352.30	
3170.05	Schulsporttag	3'165.05		3'800.00		2'431.85	
3171.02	Schulveranstaltungen	4'260.00		10'800.00		1'726.15	
3612.00	Entschädigungen an Gemeinde und Verbände	86'885.45		94'350.00		89'721.50	

Rechnung / 20.3.2019

Seite 13

Erfolgsrechnung

1.1.2018 - 31.12.2018

Einwohnergemeinde Kölliken

Erfolgsrechnung		Rechnung 2018		Budget 2018		Rechnung 2017	
		Aufwand	Ertrag	Aufwand	Ertrag	Aufwand	Ertrag
3631.00	Beiträge an den Kanton	55'618.95		80'000.00		63'669.60	
3632.00	Beiträge an Gemeinden und Verbände	20'600.00		21'000.00		22'320.00	
4260.00	Rückerstattungen Dritter		31'479.60		36'000.00		28'303.85
4631.00	Beiträge vom Kanton				2'000.00		240.00
4632.00	Beiträge von Gemeinden, Verbände						12'469.05
22	Sonderschulen	259'015.00	42'665.00	200'000.00	30'000.00	186'485.00	28'980.00
	Nettoergebnis		216'350.00		170'000.00		157'505.00
220	Sonderschulen	259'015.00	42'665.00	200'000.00	30'000.00	186'485.00	28'980.00
	Nettoergebnis		216'350.00		170'000.00		157'505.00
2200	Sonderschulen	259'015.00	42'665.00	200'000.00	30'000.00	186'485.00	28'980.00
3180.00	Wertberichtigungen Forderungen (Erhöhung)					14'915.00	
3180.09	Wertberichtigung Forderungen (Senkung)	-6'600.00					
3181.00	Tatsächliche Forderungsverluste	15'085.00					
3614.00	Entschädigungen an öffentliche Betriebe	250'530.00		200'000.00		171'570.00	
4260.00	Rückerstattungen Dritter		42'665.00		30'000.00		28'980.00
23	Berufliche Grundbildung	454'683.50		460'000.00		498'379.00	
	Nettoergebnis		454'683.50		460'000.00		498'379.00
230	Berufliche Grundbildung	454'683.50		460'000.00		498'379.00	
	Nettoergebnis		454'683.50		460'000.00		498'379.00
2300	Berufliche Grundbildung	454'683.50		460'000.00		498'379.00	
3631.00	Beiträge an den Kanton	270'732.00		260'000.00		282'745.00	
3634.00	Beiträge an öffentliche Unternehmungen	183'951.50		200'000.00		215'634.00	
3	KULTUR, SPORT UND FREIZEIT	828'624.30	294'798.45	833'910.00	243'500.00	791'978.40	250'223.70
	Nettoergebnis		533'825.85		590'410.00		541'754.70
31	Kulturerbe	46'372.50	4'000.00	47'735.00	4'000.00	44'036.50	4'500.00
	Nettoergebnis		42'372.50		43'735.00		39'536.50
311	Museen und bildende Kunst	46'372.50	4'000.00	47'735.00	4'000.00	44'036.50	4'500.00
	Nettoergebnis		42'372.50		43'735.00		39'536.50
3111	Ortsmuseum	46'372.50	4'000.00	47'735.00	4'000.00	44'036.50	4'500.00

Rechnung / 20.3.2019

Seite 14

Erfolgsrechnung

1.1.2018 - 31.12.2018

Einwohnergemeinde Kölliken

Erfolgsrechnung		Rechnung 2018		Budget 2018		Rechnung 2017	
		Aufwand	Ertrag	Aufwand	Ertrag	Aufwand	Ertrag
3000.00	Löhne, Sitzungsgelder Behörden	3'480.00		4'000.00		3'060.00	
3010.00	Löhne Verwaltungs- und Betriebspersonal	2'301.65		3'000.00		2'199.00	
3050.00	AG-Beiträge AHV, IV, EO, ALV	181.30		50.00		11.35	
3053.00	AG-Beiträge an Unfallversicherungen	60.70		10.00		54.75	
3054.00	AG-Beiträge an Familienausgleichskasse	37.15		20.00		2.45	
3055.00	AG-Beiträge Krankentaggeldversicherung	3.10					
3100.00	Büromaterial	484.75		200.00		23.35	
3101.00	Betriebs- und Verbrauchsmaterial	196.80		1'000.00		1'214.10	
3102.00	Drucksachen, Publikationen	869.00		850.00		2'221.70	
3111.00	Maschinen, Geräte und Fahrzeuge			2'000.00		2'039.80	
3120.00	Ver- und Entsorgung Liegenschaften VV	893.10		1'200.00		758.45	
3130.00	Dienstleistungen Dritter	3'418.30		4'100.00		3'635.95	
3130.01	Telefon, Internet, Porto	1'234.10		800.00		1'142.45	
3130.04	Mitglieder- und Verbandsbeiträge	430.00		290.00		290.00	
3134.00	Sachversicherungsprämien	1'561.05		1'450.00		1'420.30	
3140.00	Unterhalt Grundstücken			500.00			
3144.00	Unterhalt Hochbauten	11'494.55		6'500.00		5'760.85	
3151.00	Unterhalt Maschinen, Geräte, Fahrz. etc.	520.00		2'000.00		516.50	
3161.00	Mieten, Benützungskosten Anlagen			200.00			
3170.00	Reisekosten und Spesen	2'571.95		2'300.00		2'966.50	
3300.60	Planm. Abschr. Mobilien VV allg. Haushalt	16'165.00		16'165.00		16'164.00	
3636.00	Beiträge an private Organisationen			200.00		200.00	
3910.00	Int. Verrechnung von Dienstleistungen	470.00		900.00		355.00	
4240.00	Benützunggebühren und Dienstleistungen		4'000.00		4'000.00		4'500.00
32	Kultur, übrige	38'202.95	1'105.00	46'330.00	500.00	38'587.65	500.00
	Nettoergebnis		37'097.95		45'830.00		38'087.65
321	Bibliotheken	9'161.65	1'105.00	5'105.00	500.00	6'696.90	500.00
	Nettoergebnis		8'056.65		4'605.00		6'196.90
3210	Bibliotheken	9'161.65	1'105.00	5'105.00	500.00	6'696.90	500.00
3000.00	Löhne, Sitzungsgelder Behörden					1'380.00	
3010.00	Löhne Verwaltungs- und Betriebspersonal	2'600.00		2'600.00		2'600.00	
3050.00	AG-Beiträge AHV, IV, EO, ALV	163.80					
3053.00	AG-Beiträge an Unfallversicherungen	4.40		5.00			
3054.00	AG-Beiträge an Familienausgleichskasse	33.50					
3100.00	Büromaterial					284.05	
3103.00	Fachliteratur, Zeitschriften	3'493.00		2'500.00		2'432.85	

Rechnung / 20.3.2019

Seite 15

Erfolgsrechnung

1.1.2018 - 31.12.2018

Einwohnergemeinde Kölliken

Erfolgsrechnung		Rechnung 2018		Budget 2018		Rechnung 2017	
		Aufwand	Ertrag	Aufwand	Ertrag	Aufwand	Ertrag
3118.00	Immaterielle Anlagen (Software)	1'918.20					
3130.00	Dienstleistungen Dritter	938.05					
3133.00	Informatik-Nutzungsaufwand	10.70					
4240.00	Benützungsgebühren und Dienstleistungen		1'105.00				
4634.00	Beiträge von öffentlichen Unternehmungen				500.00		500.00
329	Kultur, übriges	29'041.30		41'225.00		31'890.75	
	Nettoergebnis		29'041.30		41'225.00		31'890.75
3290	Kultur, übriges	29'041.30		41'225.00		31'890.75	
3130.04	Mitglieder- und Verbandsbeiträge	225.00		225.00		250.00	
3170.00	Reisekosten und Spesen			1'850.00		1'680.00	
3170.01	Auslagen Bundesfeier	4'316.30		2'000.00		4'615.75	
3636.00	Beiträge an private Organisationen	10'500.00		10'300.00		10'300.00	
3910.00	Int.Verrechnung von Dienstleistungen	4'000.00		16'850.00		5'045.00	
3920.00	Int.Verr.von Pacht,Miete,Benützungsk.	10'000.00		10'000.00		10'000.00	
34	Sport und Freizeit	744'048.85	289'693.45	739'845.00	239'000.00	709'354.25	245'223.70
	Nettoergebnis		454'355.40		500'845.00		464'130.55
341	Sport	701'053.50	272'689.20	697'705.00	219'000.00	667'342.55	225'300.30
	Nettoergebnis		428'364.30		478'705.00		442'042.25
3410	Sport	27'844.40		26'075.00		28'000.65	
3101.00	Betriebs- und Verbrauchsmaterial	2'272.40		500.00		1'728.65	
3636.00	Beiträge an private Organisationen					700.00	
3660.20	Plan.Abschr.Inv.beitr.allg.Haush.an	572.00		575.00		572.00	
3920.00	Int.Verr.von Pacht,Miete,Benützungsk.	25'000.00		25'000.00		25'000.00	
3411	Schwimmbad	554'739.10	231'793.70	555'500.00	181'000.00	505'282.70	182'247.70
3010.00	Löhne Verwaltungs- und Betriebspersonal	189'107.30		205'000.00		209'140.25	
3010.09	Erst.v.Lohn d.Verw.u.Betriebspersonals					-13'820.90	
3050.00	AG-Beiträge AHV, IV, EO, ALV	11'389.85		13'000.00		12'428.80	
3052.00	AG-Beiträge an Pensionskassen	10'926.45		15'900.00		15'930.00	
3053.00	AG-Beiträge an Unfallversicherungen	8'269.45		9'000.00		8'336.70	
3054.00	AG-Beiträge an Familienausgleichskasse	2'333.15		2'650.00		2'664.70	
3055.00	AG-Beiträge Krankentaggeldversicherung	2'427.05		2'850.00		2'660.10	
3090.00	Aus- und Weiterbildung des Personals	1'120.00		2'000.00		1'930.00	
3091.00	Personalwerbung	751.75		1'000.00		5'616.10	

Rechnung / 20.3.2019

Seite 16

Erfolgsrechnung

1.1.2018 - 31.12.2018

Einwohnergemeinde Kölliken

Erfolgsrechnung		Rechnung 2018		Budget 2018		Rechnung 2017	
		Aufwand	Ertrag	Aufwand	Ertrag	Aufwand	Ertrag
3100.00	Büromaterial	693.25		1'000.00		578.75	
3101.00	Betriebs- und Verbrauchsmaterial	27'873.65		37'000.00		38'374.85	
3102.00	Drucksachen, Publikationen	53.85		500.00		48.00	
3103.00	Fachliteratur, Zeitschriften			50.00		47.45	
3111.00	Maschinen, Geräte und Fahrzeuge	13'061.80		5'100.00		1'928.25	
3112.00	Kleider, Wäsche	819.55		1'500.00		1'291.05	
3120.00	Ver- und Entsorgung Liegenschaften VV	86'608.80		100'000.00		93'154.45	
3130.00	Dienstleistungen Dritter	1'819.45		1'800.00		1'509.95	
3130.01	Telefon, Internet, Porto	2'023.55		1'500.00		1'906.45	
3130.04	Mitglieder- und Verbandsbeiträge	50.00		50.00		50.00	
3134.00	Sachversicherungsprämien	2'802.80		3'000.00		2'802.70	
3137.00	Steuern und Abgaben	6'433.20		5'000.00		2'067.85	
3140.00	Unterhalt Grundstücken	27'475.60		14'500.00		16'406.35	
3143.00	Unterhalt Tiefbauten	20'605.90		15'000.00		27'755.20	
3144.00	Unterhalt Hochbauten	18'832.30		6'200.00		25'735.90	
3151.00	Unterhalt Maschinen, Geräte, Fahrz. etc.	6'896.65		10'000.00		11'213.40	
3160.00	Miete und Pacht Liegenschaften	5'151.75		5'200.00		5'151.75	
3170.00	Reisekosten und Spesen	315.00		500.00		315.60	
3300.40	Planm.Abschr.Hochbauten allg.Haushalt	84'297.00		84'300.00			
3910.00	Int.Verrechnung von Dienstleistungen	22'600.00		11'900.00		30'059.00	
4240.00	Benützungsgebühren und Dienstleistungen		183'806.20		145'000.00		143'778.85
4260.00	Rückerstattungen Dritter		6'677.75				
4470.00	Pacht- und Mietzinsen Liegenschaften VV		20'709.75		15'000.00		16'148.85
4632.00	Beiträge von Gemeinden, Verbände		20'600.00		21'000.00		22'320.00
3412	Sportanlage Walke	118'470.00	40'895.50	116'130.00	38'000.00	134'059.20	43'052.60
3010.00	Löhne Verwaltungs- und Betriebspersonal	22'072.20		20'000.00		20'984.80	
3050.00	AG-Beiträge AHV, IV, EO, ALV	346.70		300.00		290.20	
3053.00	AG-Beiträge an Unfallversicherungen	259.05		150.00		246.55	
3054.00	AG-Beiträge an Familienausgleichskasse	86.10		100.00		75.35	
3055.00	AG-Beiträge Krankentaggeldversicherung			50.00			
3101.00	Betriebs- und Verbrauchsmaterial	12'846.50		15'000.00		13'180.20	
3111.00	Maschinen, Geräte und Fahrzeuge			3'000.00			
3120.00	Ver- und Entsorgung Liegenschaften VV	6'540.80		8'000.00		6'107.80	
3130.00	Dienstleistungen Dritter	7'375.80		8'000.00		8'392.95	
3134.00	Sachversicherungsprämien	231.60		250.00		231.60	
3143.00	Unterhalt Tiefbauten	23'628.75		17'000.00		22'995.35	
3144.00	Unterhalt Hochbauten					5'055.20	
3151.00	Unterhalt Maschinen, Geräte, Fahrz. etc.	4'244.50		5'500.00		6'926.20	

Rechnung / 20.3.2019

Seite 17

Erfolgsrechnung

1.1.2018 - 31.12.2018

Einwohnergemeinde Kölliken

Erfolgsrechnung		Rechnung 2018		Budget 2018		Rechnung 2017	
		Aufwand	Ertrag	Aufwand	Ertrag	Aufwand	Ertrag
3300.30	Planm.Abschr.Tiefbauten allg.Haushalt	38'788.00		38'780.00		38'788.00	
3636.00	Beiträge an private Organisationen	2'050.00				10'785.00	
4636.00	Beiträge an private Organisationen		40'895.50		38'000.00		43'052.60
342	Freizeit	42'995.35	17'004.25	42'140.00	20'000.00	42'011.70	19'923.40
	Nettoergebnis		25'991.10		22'140.00		22'088.30
3420	Freizeit (Parkanlagen)	20'031.05		19'640.00		15'142.00	
3101.00	Betriebs- und Verbrauchsmaterial	111.05		500.00			
3130.04	Mitglieder- und Verbandsbeiträge	40.00		40.00		40.00	
3151.00	Unterhalt Maschinen, Geräte, Fahrz. etc.			500.00		202.00	
3910.00	Int.Verrechnung von Dienstleistungen	19'880.00		18'600.00		14'900.00	
3421	Ferienlager / Skilager	22'964.30	17'004.25	22'500.00	20'000.00	26'869.70	19'923.40
3101.00	Betriebs- und Verbrauchsmaterial	3'683.75		4'000.00		4'652.55	
3130.00	Dienstleistungen Dritter	3'200.00		2'500.00		3'400.00	
3170.00	Reisekosten und Spesen	16'080.55		16'000.00		18'817.15	
4231.00	Kursgelder (Elternbeiträge)		12'255.00		13'000.00		14'250.00
4610.00	Entschädigungen vom Bund		418.00		2'000.00		1'672.00
4612.00	Entschädigungen von Gemeinden, Verbänden		4'331.25		5'000.00		4'001.40
4	GESUNDHEIT	810'078.40		780'310.00		877'458.10	11'800.00
	Nettoergebnis		810'078.40		780'310.00		865'658.10
41	Spitäler, Kranken- und Pflegeheime	473'870.40		436'150.00		566'170.70	11'800.00
	Nettoergebnis		473'870.40		436'150.00		554'370.70
411	Spitäler, Kranken- und Pflegeheime						11'800.00
	Nettoergebnis					11'800.00	
4110	Spitäler						11'800.00
4631.00	Beiträge vom Kanton						11'800.00
412	Alters-, Kranken und Pflegeheime	473'870.40		436'150.00		566'170.70	
	Nettoergebnis		473'870.40		436'150.00		566'170.70
4120	Alters-, Kranken- und Pflegeheime	473'870.40		436'150.00		566'170.70	
3631.00	Beiträge an den Kanton	444'721.00		436'000.00		566'020.70	
3634.00	Beiträge an öffentliche Unternehmungen	29'149.40		150.00		150.00	

Rechnung / 20.3.2019

Seite 18

Erfolgsrechnung

1.1.2018 - 31.12.2018

Einwohnergemeinde Kölliken

Erfolgsrechnung		Rechnung 2018		Budget 2018		Rechnung 2017	
		Aufwand	Ertrag	Aufwand	Ertrag	Aufwand	Ertrag
42	Ambulante Krankenpflege	311'298.00		312'600.00		281'033.80	
	Nettoergebnis		311'298.00		312'600.00		281'033.80
421	Ambulante Krankenpflege	311'298.00		312'600.00		281'033.80	
	Nettoergebnis		311'298.00		312'600.00		281'033.80
4210	Ambulante Krankenpflege	311'298.00		312'600.00		281'033.80	
3612.00	Entschädigungen an Gemeinde und Verbände	31'238.00		32'500.00		31'758.00	
3634.00	Beiträge an öffentliche Unternehmungen	448.00		100.00		100.00	
3636.00	Beiträge an private Organisationen	279'612.00		280'000.00		249'175.80	
43	Gesundheitsprävention	24'910.00		31'560.00		30'253.60	
	Nettoergebnis		24'910.00		31'560.00		30'253.60
432	Krankheitsbekämpfung, übrige	100.00		100.00		100.00	
	Nettoergebnis		100.00		100.00		100.00
4320	Krankheitsbekämpfung, übrige	100.00		100.00		100.00	
3636.00	Beiträge an private Organisationen	100.00		100.00		100.00	
433	Schulgesundheitsdienst	24'510.00		31'160.00		29'853.60	
	Nettoergebnis		24'510.00		31'160.00		29'853.60
4330	Schulgesundheitsdienst	24'510.00		31'160.00		29'853.60	
3010.00	Löhne Verwaltungs- und Betriebspersonal	4'884.80		5'500.00		6'200.75	
3050.00	AG-Beiträge AHV, IV, EO, ALV	307.55		350.00		390.60	
3053.00	AG-Beiträge an Unfallversicherungen	8.30		10.00		10.60	
3054.00	AG-Beiträge an Familienausgleichskasse	63.00		100.00		83.80	
3106.00	Medizinisches Material	926.15		1'000.00		761.30	
3130.00	Dienstleistungen Dritter	810.00		4'000.00		1'012.50	
3136.00	Honorare privatärztliche Tätigkeit	17'097.20		20'000.00		20'697.75	
3170.00	Reisekosten und Spesen	413.00		200.00		696.30	
434	Lebensmittelkontrolle	300.00		300.00		300.00	
	Nettoergebnis		300.00		300.00		300.00
4340	Lebensmittelkontrolle	300.00		300.00		300.00	
3010.00	Löhne Verwaltungs- und Betriebspersonal	300.00		300.00		300.00	

Rechnung / 20.3.2019

Seite 19

Erfolgsrechnung

1.1.2018 - 31.12.2018

Einwohnergemeinde Kölliken

Erfolgsrechnung		Rechnung 2018		Budget 2018		Rechnung 2017	
		Aufwand	Ertrag	Aufwand	Ertrag	Aufwand	Ertrag
5	SOZIALE SICHERHEIT	3'775'411.79	1'505'326.57	3'254'700.00	881'500.00	3'427'028.21	1'353'288.47
	Nettoergebnis		2'270'085.22		2'373'200.00		2'073'739.74
52	Invalidität	450.00		450.00		350.00	
	Nettoergebnis		450.00		450.00		350.00
524	Leistungen an Invalide	450.00		450.00		350.00	
	Nettoergebnis		450.00		450.00		350.00
5240	Leistungen an Invalide	450.00		450.00		350.00	
3636.00	Beiträge an private Organisationen	450.00		450.00		350.00	
53	Alter + Hinterlassene	24'167.75	6'486.00	26'600.00	6'500.00	24'591.25	6'552.50
	Nettoergebnis		17'681.75		20'100.00		18'038.75
531	Alters- u. Hinterlassenenvers. AHV	12'863.60	6'486.00	14'300.00	6'500.00	12'768.30	6'472.50
	Nettoergebnis		6'377.60		7'800.00		6'295.80
5310	Alters- u. Hinterlassenenvers. AHV	12'863.60	6'486.00	14'300.00	6'500.00	12'768.30	6'472.50
3010.00	Löhne Verwaltungs- und Betriebspersonal	10'942.80		12'200.00		10'848.65	
3050.00	AG-Beiträge AHV, IV, EO, ALV	689.40		800.00		683.25	
3052.00	AG-Beiträge an Pensionskassen	666.25		700.00		667.85	
3053.00	AG-Beiträge an Unfallversicherungen	150.60		150.00		149.30	
3054.00	AG-Beiträge an Familienausgleichskasse	141.20		150.00		146.60	
3055.00	AG-Beiträge Krankentaggeldversicherung	73.35		100.00		72.65	
3100.00	Büromaterial	200.00		200.00		200.00	
4611.00	Entschädigungen vom Kanton		6'486.00		6'500.00		6'472.50
535	Leistungen an das Alter	11'304.15		12'300.00		11'822.95	80.00
	Nettoergebnis		11'304.15		12'300.00		11'742.95
5350	Leistungen an das Alter	11'304.15		12'300.00		11'822.95	80.00
3130.00	Dienstleistungen Dritter	6'484.50		8'000.00		5'030.50	
3170.00	Reisekosten und Spesen	4'519.65		4'000.00		6'492.45	
3636.00	Beiträge an private Organisationen	300.00		300.00		300.00	
4611.00	Entschädigungen vom Kanton						80.00
54	Familie und Jugend	80'572.35	19'128.95	165'500.00	70'000.00	101'454.57	70'981.30

Rechnung / 20.3.2019

Seite 20

Erfolgsrechnung

1.1.2018 - 31.12.2018

Einwohnergemeinde Kölliken

Erfolgsrechnung		Rechnung 2018		Budget 2018		Rechnung 2017	
		Aufwand	Ertrag	Aufwand	Ertrag	Aufwand	Ertrag
	Nettoergebnis		61'443.40		95'500.00		30'473.27
543	Alimentenbevorschussung und -inkasso	39'983.75	19'128.95	120'000.00	70'000.00	50'482.00	70'981.30
	Nettoergebnis		20'854.80		50'000.00		20'499.30
5430	Alimentenbevorschussung und -inkasso	39'983.75	19'128.95	120'000.00	70'000.00	50'482.00	70'981.30
3637.00	Beiträge an private Haushalte	39'983.75		120'000.00		50'482.00	
4260.00	Rückerstattungen Dritter		19'128.95		70'000.00		65'223.30
4631.00	Beiträge vom Kanton						5'758.00
544	Jugendschutz	19'108.80		29'550.00		41'779.85	
	Nettoergebnis		19'108.80		29'550.00		41'779.85
5440	Jugendschutz (allgemein)	19'108.80		29'550.00		41'779.85	
3130.04	Mitglieder- und Verbandsbeiträge	14'024.00		14'050.00		13'865.00	
3634.00	Beiträge an öffentliche Unternehmungen	4'367.10		15'000.00		27'414.00	
3636.00	Beiträge an private Organisationen	717.70		500.00		500.85	
545	Leistungen an Familien	21'479.80		15'950.00		9'192.72	
	Nettoergebnis		21'479.80		15'950.00		9'192.72
5450	Leistungen an Familien (allgemein)	11'520.85		15'950.00		9'192.72	
3130.04	Mitglieder- und Verbandsbeiträge	550.00		650.00		550.00	
3631.00	Beiträge an den Kanton	3'433.00		3'800.00		3'564.00	
3636.00	Beiträge an private Organisationen	1'334.00		1'500.00		1'160.00	
3637.00	Beiträge an private Haushalte	6'203.85		10'000.00		3'918.72	
5452	Familienergänzende Kinderbetreuung	9'958.95					
3637.00	Beiträge an private Haushalte	9'958.95					
57	Sozialhilfe und Asylwesen	3'668'721.69	1'479'711.62	3'060'650.00	805'000.00	3'298'132.39	1'275'754.67
	Nettoergebnis		2'189'010.07		2'255'650.00		2'022'377.72
572	Wirtschaftliche Hilfe	1'908'291.05	1'252'633.07	1'413'000.00	670'000.00	1'734'438.75	1'061'698.01
	Nettoergebnis		655'657.98		743'000.00		672'740.74
5720	Gesetzliche wirtschaftliche Hilfe	1'908'291.05	1'252'633.07	1'413'000.00	670'000.00	1'734'438.75	1'061'698.01
3631.00	Beiträge an den Kanton	13'000.00		13'000.00			
3637.00	Beiträge an private Haushalte	1'895'291.05		1'400'000.00		1'734'438.75	

Rechnung / 20.3.2019

Seite 21

Erfolgsrechnung

1.1.2018 - 31.12.2018

Einwohnergemeinde Kölliken

Erfolgsrechnung		Rechnung 2018		Budget 2018		Rechnung 2017	
		Aufwand	Ertrag	Aufwand	Ertrag	Aufwand	Ertrag
4260.00	Rückerstattungen Dritter		1'216'094.47		650'000.00		950'858.01
4611.00	Entschädigungen vom Kanton		7'165.60				1'429.00
4631.00	Beiträge vom Kanton		29'373.00		20'000.00		109'411.00
573	Asylwesen	222'832.85	227'078.55	110'000.00	135'000.00	189'920.20	214'056.66
	Nettoergebnis	4'245.70		25'000.00		24'136.46	
5730	Asylwesen	222'832.85	227'078.55	110'000.00	135'000.00	189'920.20	214'056.66
3637.00	Beiträge an private Haushalte	222'832.85		110'000.00		189'920.20	
4260.00	Rückerstattungen Dritter		85'553.00		25'000.00		50'163.81
4611.00	Entschädigungen vom Kanton		141'525.55		110'000.00		163'892.85
579	Fürsorge, übriges	1'537'597.79		1'537'650.00		1'373'773.44	
	Nettoergebnis		1'537'597.79		1'537'650.00		1'373'773.44
5790	Fürsorge, übriges	1'537'597.79		1'537'650.00		1'373'773.44	
3130.00	Dienstleistungen Dritter	515.25		500.00		2'984.10	
3631.00	Beiträge an den Kanton	1'003'011.75		1'036'000.00		1'006'631.50	
3632.00	Beiträge an Gemeinden und Verbände	412'970.79		380'000.00		364'007.84	
3636.00	Beiträge an private Organisationen	100.00		150.00		150.00	
3637.00	Beiträge an private Haushalte	121'000.00		121'000.00			
59	Soziale Wohlfahrt, übriges	1'500.00		1'500.00		2'500.00	
	Nettoergebnis		1'500.00		1'500.00		2'500.00
592	Hilfsaktionen im Inland	1'500.00		1'500.00		2'500.00	
	Nettoergebnis		1'500.00		1'500.00		2'500.00
5920	Hilfsaktionen im Inland	1'500.00		1'500.00		2'500.00	
3636.00	Beiträge an private Organisationen	1'500.00		1'500.00		2'500.00	
6	VERKEHR UND NACHRICHTENÜBERMITTLUNG	686'576.10	55'728.39	816'090.00	33'000.00	921'426.55	44'486.45
	Nettoergebnis		630'847.71		783'090.00		876'940.10
61	Strassenverkehr	597'846.80	3'656.00	741'630.00	2'000.00	673'661.35	14'231.45
	Nettoergebnis		594'190.80		739'630.00		659'429.90
613	Kantonsstrassen, übrige	114'013.00		102'100.00		111'012.00	
	Nettoergebnis		114'013.00		102'100.00		111'012.00

Rechnung / 20.3.2019

Seite 22

Erfolgsrechnung

1.1.2018 - 31.12.2018

Einwohnergemeinde Kölliken

Erfolgsrechnung		Rechnung 2018		Budget 2018		Rechnung 2017	
		Aufwand	Ertrag	Aufwand	Ertrag	Aufwand	Ertrag
6130	Kantonsstrassen, übrige	114'013.00		102'100.00		111'012.00	
3141.00	Unterhalt Strassen / Verkehrswege	14'060.00		14'100.00		14'060.00	
3300.10	Planm.Abschr.Strassen/Verkehrswege	84'784.00		88'000.00		84'783.00	
3611.00	Beiträge an den Kanton	12'000.00				9'000.00	
3660.10	Plan.Abschr.Inv.beitr.allg.Haush.a.d.Kt.	3'169.00				3'169.00	
615	Gemeindestrassen	483'833.80	3'656.00	639'530.00	2'000.00	562'649.35	14'231.45
	Nettoergebnis		480'177.80		637'530.00		548'417.90
6150	Gemeindestrassen	480'177.80		637'530.00		560'819.35	12'401.45
3101.00	Betriebs- und Verbrauchsmaterial	14'995.55		16'500.00		8'148.80	
3111.00	Maschinen, Geräte und Fahrzeuge			1'800.00		1'760.30	
3120.00	Ver- und Entsorgung Liegenschaften VV	16'648.40		20'000.00		25'667.45	
3132.00	Honorare externe Berater, Gutachter etc.	938.20		32'200.00		13'556.35	
3141.00	Unterhalt Strassen / Verkehrswege	109'665.75		163'000.00		149'340.05	
3151.00	Unterhalt Maschinen, Geräte, Fahrz. etc.	2'232.10		2'500.00		1'830.55	
3300.10	Planm.Abschr.Strassen/Verkehrswege	48'604.00		52'130.00		46'380.00	
3300.30	Planm.Abschr.Tiefbauten allg.Haushalt	28'452.00		37'200.00		28'453.00	
3300.60	Planm.Abschr.Mobilien VV allg.Haushalt	22'683.00		22'700.00		36'250.65	
3910.00	Int.Verrechnung von Dienstleistungen	235'958.80		289'500.00		249'432.20	
4260.00	Rückerstattungen Dritter						12'266.45
4411.00	Gewinn aus Verkäufen von Sachanlagen FV						135.00
6151	Parkhaus/Parkplätze	3'656.00	3'656.00	2'000.00	2'000.00	1'830.00	1'830.00
3102.00	Drucksachen, Publikationen					186.55	
3511.00	Einlagen in Fonds des EK	3'156.00		1'500.00		1'143.45	
3910.00	Int.Verrechnung von Dienstleistungen	500.00		500.00		500.00	
4240.00	Benützungsgebühren und Dienstleistungen		3'656.00		2'000.00		1'830.00
62	Öffentlicher Verkehr	88'729.30	52'072.39	74'460.00	31'000.00	247'765.20	30'255.00
	Nettoergebnis		36'656.91		43'460.00		217'510.20
621	Bahninfrastruktur	42'940.65		42'660.00		42'709.70	
	Nettoergebnis		42'940.65		42'660.00		42'709.70
6210	Bahninfrastruktur	42'940.65		42'660.00		42'709.70	
3300.30	Planm.Abschr.Tiefbauten allg.Haushalt	4'478.00		35'200.00		4'478.00	
3614.00	Entschädigungen an öffentliche Betriebe	6'719.65		6'600.00		6'673.70	

Rechnung / 20.3.2019

Seite 23

Erfolgsrechnung

1.1.2018 - 31.12.2018

Einwohnergemeinde Kölliken

Erfolgsrechnung		Rechnung 2018		Budget 2018		Rechnung 2017	
		Aufwand	Ertrag	Aufwand	Ertrag	Aufwand	Ertrag
3660.10	Plan.Abschr.Inv.beitr.allg.Haush.a.d.Kt.	31'743.00		860.00		31'558.00	
622	Regionalverkehr		17'487.39			173'279.00	
	Nettoergebnis	17'487.39					173'279.00
6220	Regionalverkehr		17'487.39			173'279.00	
3631.00	Beiträge an den Kanton					173'279.00	
4260.00	Rückerstattungen Dritter		17'487.39				
629	Öffentlicher Verkehr, übriges	45'788.65	34'585.00	31'800.00	31'000.00	31'776.50	30'255.00
	Nettoergebnis		11'203.65		800.00		1'521.50
6290	Öffentlicher Verkehr, übriges	45'788.65	34'585.00	31'800.00	31'000.00	31'776.50	30'255.00
3130.00	Dienstleistungen Dritter	358.65		300.00		276.50	
3634.00	Beiträge an öffentliche Unternehmungen	42'000.00		28'000.00		28'000.00	
3910.00	Int.Verrechnung von Dienstleistungen	3'430.00		3'500.00		3'500.00	
4240.00	Benützungsgebühren und Dienstleistungen		34'585.00		31'000.00		30'255.00
7	UMWELTSCHUTZ UND RAUMORDNUNG	2'258'820.85	2'060'800.75	2'037'075.00	1'820'000.00	1'908'029.20	1'705'758.85
	Nettoergebnis		198'020.10		217'075.00		202'270.35
71	Wasserwerk	728'595.70	728'595.70	681'350.00	681'350.00	670'305.20	670'305.20
710	Wasserwerk	728'595.70	728'595.70	681'350.00	681'350.00	670'305.20	670'305.20
7101	Wasserwerk [Gemeindebetrieb]	728'595.70	728'595.70	681'350.00	681'350.00	670'305.20	670'305.20
3101.81	Betriebs- und Verbrauchsmaterial	340.00		1'000.00		338.75	
3111.81	Maschinen, Geräte, Fahrzeuge	8'649.80		20'000.00		10'232.05	
3120.81	Ver- und Entsorgung Liegenschaften VV	23'656.10		25'000.00		28'587.55	
3130.81	Dienstleistungen Dritter	29'111.35		22'800.00		34'644.40	
3130.89	Brunnenmeister	66'818.65		80'000.00		113'517.80	
3132.81	Honorare, externe Berater	1'734.75		25'000.00		6'499.05	
3134.81	Sachversicherungsprämien	3'859.75		3'700.00		3'681.90	
3137.81	Steuern und Abgaben	28'220.05		10'000.00		10'120.70	
3143.81	Unterhalt Tiefbauten	76'116.10		230'000.00		125'396.90	
3151.81	Unterhalt Maschinen, Geräte etc.	4'887.00		5'000.00		5'024.30	
3160.81	Miete und Pacht Liegenschaften	1'200.00		1'200.00		1'200.00	
3192.81	Abgeltung von Rechten	28'622.35		30'000.00		30'083.10	
3300.31	Planm.Abschr.Tiebbaut.spez.fin.Gde.Betr.	122'651.00		136'400.00		116'815.00	

Rechnung / 20.3.2019

Seite 24

Erfolgsrechnung

1.1.2018 - 31.12.2018

Einwohnergemeinde Kölliken

Erfolgsrechnung		Rechnung 2018		Budget 2018		Rechnung 2017	
		Aufwand	Ertrag	Aufwand	Ertrag	Aufwand	Ertrag
3300.41	Planm.Abschr.Hochbaut.spez.fin.Gde.Betr.	55'984.00		56'000.00		66'697.65	
3409.01	Verpflichtungsverzins./Vorschussverzins.	21'802.00		16'500.00		22'317.30	
3611.81	Entschädigung an Kanton	2'250.70		3'000.00		3'524.70	
3612.00	Entschädigungen an Gemeinde und Verbände	15'100.00		14'800.00		15'200.00	
3612.01	Interne Verrechnungen von Löhnen	7'080.00		650.00		1'950.00	
3612.81	Grundwasserverband Suhrental	370.00		300.00		1'160.00	
4240.81	Wasserzinsen		590'289.70		535'500.00		526'376.05
4260.81	Rückerstattungen Dritter						7'992.15
4612.81	Hydrantenentschädigung		93'600.00		94'000.00		94'000.00
4631.00	Beiträge vom Kanton		28'800.00		29'500.00		29'400.00
4660.71	Planm.Auflösung pass.Inv.beitr.v.priv.		15'906.00		18'550.00		12'537.00
9010.00	Abschluss SF u. Fonds i.EK, Ertragsübers	230'142.10				73'314.05	
9011.00	Abschluss SF u. Fonds i.EK,Aufwandübers.				3'800.00		
72	Abwasserbeseitigung	971'592.65	971'592.65	779'550.00	779'550.00	666'670.45	666'670.45
720	Abwasserbeseitigung	971'592.65	971'592.65	779'550.00	779'550.00	666'670.45	666'670.45
7201	Abwasserbeseitigung [Gemeindebetrieb]	971'592.65	971'592.65	779'550.00	779'550.00	666'670.45	666'670.45
3120.82	Ver- und Entsorgung Liegenschaften VV	486.70		2'500.00		622.15	
3130.82	Dienstleistungen Dritter	28'634.75		36'000.00		22'355.15	
3132.82	Honorare, externe Berater etc.	9'353.35		29'000.00		14'500.70	
3134.82	Sachversicherungsprämien	959.15		950.00		894.95	
3137.00	Steuern und Abgaben	12'430.50		1'000.00		603.80	
3143.82	Unterhalt Tiefbauten	45'931.50		60'000.00		46'566.25	
3300.31	Planm.Abschr.Tiebbaut.spez.fin.Gde.Betr.	119'645.00		132'400.00		118'352.00	
3300.41	Planm.Abschr.Hochbaut.spez.fin.Gde.Betr.	8'411.00		8'400.00		8'411.00	
3320.91	Planm.Abschr.übr.imm.Anl.spez.fin.GdeBet	23'785.00		23'800.00		23'785.00	
3612.00	Entschädigungen an Gemeinde und Verbände	15'000.00		16'500.00		15'300.00	
3612.01	Interne Verrechnungen von Löhnen	8'175.00		5'750.00		6'375.00	
3612.82	Entschädigung ARA Verband	300'875.65		322'500.00		281'186.10	
3660.21	Plan.Abschr.Inv.beitr.spez.fin.Gde.Betr.	125'736.00		125'750.00		125'737.00	
4240.82	Abwassergebühren, Strassenentwässerung		891'575.45		704'200.00		599'420.10
4260.82	Rückerstattungen Dritter						854.00
4409.01	Verpflichtungsverz./Vorschussverz.		9'253.20		900.00		4'475.35
4660.71	Planm.Auflösung pass.Inv.beitr.v.priv.		70'764.00		74'450.00		61'921.00
9010.00	Abschluss SF u. Fonds i.EK, Ertragsübers	272'169.05		15'000.00		1'981.35	
73	Abfallwirtschaft	353'425.90	349'747.40	349'100.00	345'100.00	345'541.65	341'867.65

Rechnung / 20.3.2019

Seite 25

Erfolgsrechnung

1.1.2018 - 31.12.2018

Einwohnergemeinde Kölliken

Erfolgsrechnung		Rechnung 2018		Budget 2018		Rechnung 2017	
		Aufwand	Ertrag	Aufwand	Ertrag	Aufwand	Ertrag
	Nettoergebnis		3'678.50		4'000.00		3'674.00
730	Abfallwirtschaft	353'425.90	349'747.40	349'100.00	345'100.00	345'541.65	341'867.65
	Nettoergebnis		3'678.50		4'000.00		3'674.00
7300	Abfallwirtschaft	5'482.65	1'804.15	8'000.00	4'000.00	5'136.40	1'462.40
3631.00	Beiträge an den Kanton	3'013.35		5'500.00		2'668.80	
3635.00	Beiträge an private Unternehmungen	2'469.30		2'500.00		2'467.60	
4260.00	Rückerstattungen Dritter		1'804.15		4'000.00		1'462.40
7301	Abfallwirtschaft [Gemeindebetrieb]	347'943.25	347'943.25	341'100.00	341'100.00	340'405.25	340'405.25
3101.83	Betriebs- und Verbrauchsmaterial	9'214.80		7'800.00		7'288.75	
3102.83	Drucksachen, Publikationen	3'723.50		3'700.00		5'919.80	
3130.83	Kehrichtabfuhr, Transport	54'908.00		61'000.00		54'937.05	
3130.84	Kehrichtverbrennung KVA Buchs	81'131.35		85'000.00		82'073.20	
3130.85	Übrige Abfallentsorgung	10'059.25		8'000.00		9'236.25	
3130.86	Grünabfuhr	114'025.50		100'000.00		109'786.95	
3137.83	Steuern und Abgaben	115.85		100.00		1'918.25	
3612.00	Entschädigungen an Gemeinde und Verbände	18'700.00		18'700.00		20'000.00	
3612.01	Interne Verrechnungen von Löhnen	56'065.00		56'800.00		49'245.00	
4240.83	Entsorgungsgebühren Hauskehricht		202'125.25		225'000.00		198'014.95
4240.86	Entsorgungsgebühren Grüngut		117'683.00		110'000.00		119'241.65
4260.83	Rückerstattungen Dritter		4'029.85		4'000.00		4'310.75
4270.83	Bussen		2'125.00				500.00
4409.01	Verpflichtungsverz./Vorschussverz.		3'107.60		2'100.00		3'283.75
9011.00	Abschluss SF u.Fonds i.EK.Aufwandübers.		18'872.55				15'054.15
74	Verbauungen	39'184.80	1'850.00	37'150.00		51'033.90	
	Nettoergebnis		37'334.80		37'150.00		51'033.90
741	Gewässerverbauungen	39'184.80	1'850.00	37'150.00		51'033.90	
	Nettoergebnis		37'334.80		37'150.00		51'033.90
7410	Gewässerverbauungen	39'184.80	1'850.00	37'150.00		51'033.90	
3142.00	Unterhalt Wasserbau	2'291.35		3'000.00		4'073.20	
3300.20	Planmässige Abschreibungen Wasserbau	5'034.00		4'200.00		4'167.00	
3611.00	Beiträge an den Kanton	26'459.45		25'000.00		38'038.70	
3910.00	Int.Verrechnung von Dienstleistungen	5'400.00		4'950.00		4'755.00	
4611.00	Entschädigungen vom Kanton		1'850.00				

Rechnung / 20.3.2019

Seite 26

Erfolgsrechnung

1.1.2018 - 31.12.2018

Einwohnergemeinde Kölliken

Erfolgsrechnung		Rechnung 2018		Budget 2018		Rechnung 2017	
		Aufwand	Ertrag	Aufwand	Ertrag	Aufwand	Ertrag
75	Arten- und Landschaftsschutz	32'300.50		35'000.00		22'152.65	
	Nettoergebnis		32'300.50		35'000.00		22'152.65
750	Arten- und Landschaftsschutz	32'300.50		35'000.00		22'152.65	
	Nettoergebnis		32'300.50		35'000.00		22'152.65
7500	Arten- und Landschaftsschutz	32'300.50		35'000.00		22'152.65	
3000.00	Löhne, Sitzungsgelder Behörden	900.00		1'000.00		840.00	
3101.00	Betriebs- und Verbrauchsmaterial	12.00					
3102.00	Drucksachen, Publikationen			200.00		221.45	
3130.00	Dienstleistungen Dritter					2'700.00	
3140.00	Unterhalt Grundstücken	5'538.50		8'500.00		6'550.60	
3170.00	Reisekosten und Spesen			750.00		220.60	
3636.00	Beiträge an private Organisationen	5'000.00		5'000.00		2'500.00	
3910.00	Int.Verrechnung von Dienstleistungen	20'850.00		19'550.00		9'120.00	
76	Bekämpfung von Umweltverschmutzung			500.00		17'937.20	18'604.15
	Nettoergebnis				500.00	666.95	
769	Übrige Bekämpfung von Umweltverschmutzung			500.00		17'937.20	18'604.15
	Nettoergebnis				500.00	666.95	
7690	Übrige Bekämpfung von Umweltverschmutzung			500.00		17'937.20	18'604.15
3132.00	Honorare externe Berater, Gutachter etc.			500.00		17'937.20	
4611.00	Entschädigungen vom Kanton						7'973.15
4630.00	Beiträge vom Bund						10'631.00
77	Übriger Umweltschutz	85'972.15	9'015.00	94'075.00	14'000.00	96'099.30	6'517.40
	Nettoergebnis		76'957.15		80'075.00		89'581.90
771	Friedhof und Bestattung	85'972.15	9'015.00	94'075.00	14'000.00	96'099.30	6'517.40
	Nettoergebnis		76'957.15		80'075.00		89'581.90
7710	Friedhof und Bestattung (allgemein)	85'972.15	9'015.00	94'075.00	14'000.00	96'099.30	6'517.40
3101.00	Betriebs- und Verbrauchsmaterial			500.00			
3102.00	Drucksachen, Publikationen					152.25	
3120.00	Ver- und Entsorgung Liegenschaften VV	13'011.25		8'200.00		7'078.60	
3130.00	Dienstleistungen Dritter	9'679.70		11'000.00		6'666.75	

Rechnung / 20.3.2019

Seite 27

Erfolgsrechnung

1.1.2018 - 31.12.2018

Einwohnergemeinde Kölliken

Erfolgsrechnung		Rechnung 2018		Budget 2018		Rechnung 2017	
		Aufwand	Ertrag	Aufwand	Ertrag	Aufwand	Ertrag
3134.00	Sachversicherungsprämien	246.15		250.00		225.25	
3143.00	Unterhalt Tiefbauten	38'424.80		46'600.00		54'459.10	
3144.00	Unterhalt Hochbauten	362.75		2'000.00		790.15	
3300.30	Planm.Abschr.Tiefbauten allg.Haushalt	9'491.00		9'500.00		9'490.00	
3300.40	Planm.Abschr.Hochbauten allg.Haushalt	11'173.00		11'175.00		11'172.00	
3637.00	Beiträge an private Haushalte	2'403.50		1'000.00		3'785.20	
3910.00	Int.Verrechnung von Dienstleistungen	1'180.00		3'850.00		2'280.00	
4240.00	Benützungsgebühren und Dienstleistungen		1'280.00		6'000.00		937.40
4260.00	Rückerstattungen Dritter		7'735.00		8'000.00		5'580.00
79	Raumordnung	47'749.15		60'350.00		38'288.85	1'794.00
	Nettoergebnis		47'749.15		60'350.00		36'494.85
790	Raumordnung	47'749.15		60'350.00		38'288.85	1'794.00
	Nettoergebnis		47'749.15		60'350.00		36'494.85
7900	Raumordnung (allgemein)	47'749.15		60'350.00		38'288.85	1'794.00
3102.00	Drucksachen, Publikationen	170.60				127.65	
3130.00	Dienstleistungen Dritter			5'000.00			
3130.04	Mitglieder- und Verbandsbeiträge	11'650.00		11'650.00		14'292.00	
3132.00	Honorare externe Berater, Gutachter etc.	27'221.55		30'000.00		15'162.20	
3320.90	Planm.Abschr.übr.immat.Anlagen allg.Haus	8'707.00		13'700.00		8'707.00	
4260.00	Rückerstattungen Dritter						1'794.00
8	VOLKSWIRTSCHAFT	27'893.30	276'161.50	106'650.00	262'200.00	64'603.00	259'027.50
	Nettoergebnis	248'268.20		155'550.00		194'424.50	
81	Landwirtschaft	26'028.30	27'626.55	75'050.00	52'200.00	34'653.10	32'320.70
	Nettoergebnis	1'598.25			22'850.00		2'332.40
812	Strukturverbesserungen	20'504.00	26'913.15	68'400.00	50'700.00	27'324.40	29'808.00
	Nettoergebnis	6'409.15			17'700.00	2'483.60	
8120	Strukturverbesserungen	20'504.00	26'913.15	68'400.00	50'700.00	27'324.40	29'808.00
3101.00	Betriebs- und Verbrauchsmaterial	90.30		1'000.00		1'239.10	
3143.00	Unterhalt Tiefbauten	17'673.70		60'000.00		18'540.30	
3910.00	Int.Verrechnung von Dienstleistungen	2'740.00		7'400.00		7'545.00	
4260.00	Rückerstattungen Dritter		16'653.65		14'000.00		16'145.80
4910.00	Int.Verrechnung v. Dienstleistungen		10'259.50		36'700.00		13'662.20

Rechnung / 20.3.2019

Seite 28

Erfolgsrechnung

1.1.2018 - 31.12.2018

Einwohnergemeinde Kölliken

Erfolgsrechnung		Rechnung 2018		Budget 2018		Rechnung 2017	
		Aufwand	Ertrag	Aufwand	Ertrag	Aufwand	Ertrag
814	Produktionsverbesserungen Pflanzen	5'524.30	713.40	6'650.00	1'500.00	7'328.70	2'512.70
	Nettoergebnis		4'810.90		5'150.00		4'816.00
8140	Produktionsverbesserungen Pflanzen	5'524.30	713.40	6'650.00	1'500.00	7'328.70	2'512.70
3010.00	Löhne Verwaltungs- und Betriebspersonal	457.50		1'000.00		1'965.00	
3170.00	Reisekosten und Spesen	221.80		100.00		118.70	
3637.00	Beiträge an private Haushalte	2'105.00		2'300.00		2'105.00	
3910.00	Int.Verrechnung von Dienstleistungen	2'740.00		3'250.00		3'140.00	
4611.00	Entschädigungen vom Kanton						1'341.20
4631.00	Beiträge vom Kanton		713.40		1'500.00		1'171.50
82	Forstwirtschaft			29'900.00		27'898.80	
	Nettoergebnis				29'900.00		27'898.80
820	Forstwirtschaft			29'900.00		27'898.80	
	Nettoergebnis				29'900.00		27'898.80
8200	Forstbetrieb			29'900.00		27'898.80	
3632.00	Beiträge an Gemeinden und Verbände			29'900.00		27'898.80	
84	Tourismus	200.00		200.00		200.00	
	Nettoergebnis		200.00		200.00		200.00
840	Tourismus	200.00		200.00		200.00	
	Nettoergebnis		200.00		200.00		200.00
8400	Tourismus	200.00		200.00		200.00	
3130.04	Mitglieder- und Verbandsbeiträge	200.00		200.00		200.00	
85	Industrie, Gewerbe, Handel	1'665.00		1'500.00		1'851.10	
	Nettoergebnis		1'665.00		1'500.00		1'851.10
850	Industrie, Gewerbe, Handel	1'665.00		1'500.00		1'851.10	
	Nettoergebnis		1'665.00		1'500.00		1'851.10
8500	Industrie, Gewerbe, Handel	1'665.00		1'500.00		1'851.10	
3635.00	Beiträge an private Unternehmungen	1'665.00		1'500.00		1'851.10	

Rechnung / 20.3.2019

Seite 29

Erfolgsrechnung

1.1.2018 - 31.12.2018

Einwohnergemeinde Kölliken

Erfolgsrechnung		Rechnung 2018		Budget 2018		Rechnung 2017	
		Aufwand	Ertrag	Aufwand	Ertrag	Aufwand	Ertrag
87	Brennstoffe und Energie		248'534.95		210'000.00		226'706.80
	Nettoergebnis	248'534.95		210'000.00		226'706.80	
871	Elektrizität		248'534.95		210'000.00		226'706.80
	Nettoergebnis	248'534.95		210'000.00		226'706.80	
8710	Elektrizität		248'534.95		210'000.00		226'706.80
4120.00	Konzessionen		246'006.10		210'000.00		225'720.25
4260.00	Rückerstattungen Dritter		2'528.85				986.55
9	FINANZEN UND STEUERN	1'949'429.54	12'661'086.00	686'305.00	12'081'090.00	872'583.32	12'146'600.35
	Nettoergebnis	10'711'656.46		11'394'785.00		11'274'017.03	
91	Steuern	32'387.72	10'583'335.80	117'500.00	10'596'000.00	134'604.55	10'878'942.25
	Nettoergebnis	10'550'948.08		10'478'500.00		10'744'337.70	
910	Steuern	32'387.72	10'583'335.80	117'500.00	10'596'000.00	134'604.55	10'878'942.25
	Nettoergebnis	10'550'948.08		10'478'500.00		10'744'337.70	
9100	Allgemeine Gemeindesteuern	21'368.32	10'284'765.65	110'000.00	10'357'000.00	126'884.55	10'428'580.90
3180.00	Wertberichtigungen Forderungen (Erhöhung)					17'628.00	
3180.09	Wertberichtigung Forderungen (Senkung)	-37'257.00					
3181.00	Tatsächliche Forderungsverluste	82'752.77		120'000.00		124'479.65	
3181.09	Eingang abgeschriebene Forderungen	-24'127.45		-10'000.00		-15'223.10	
4000.00	Einkommenssteuern nat. Personen RJ		7'830'829.25		7'500'000.00		7'942'194.61
4000.10	Einkommenssteuern nat. Personen f. Jahre		885'822.45		1'500'000.00		1'071'572.93
4000.30	Pauschale Steueranrechnung nat. Personen	-2'423.70			-3'000.00		-4'182.00
4001.00	Vermögenssteuern nat. Personen RJ		589'417.26		550'000.00		604'232.39
4001.10	Vermögenssteuern nat. Personen f. Jahre		72'477.14		150'000.00		88'954.42
4002.00	Quellensteuern		175'661.15		140'000.00		166'832.40
4010.00	Gewinn- und Kapitalsteuern jur. Personen		732'982.10		520'000.00		558'976.15
9101	Sondersteuern	11'019.40	298'570.15	7'500.00	239'000.00	7'720.00	450'361.35
3181.00	Tatsächliche Forderungsverluste	3'649.40					8'868.50
3601.00	Ertragsanteile an den Kanton	7'370.00		7'500.00		7'720.00	
4000.20	Nachsteuern und Bussen nat. Personen		130'706.65		20'000.00		357'097.00
4022.00	Grundstückgewinnsteuern		109'542.00		150'000.00		37'352.15
4024.00	Erbschaft- und Schenkungssteuern		11'941.50		20'000.00		47'043.70
4033.00	Hundetaxen		46'380.00		49'000.00		

Rechnung / 20.3.2019

Seite 30

Erfolgsrechnung

1.1.2018 - 31.12.2018

Einwohnergemeinde Kölliken

Erfolgsrechnung		Rechnung 2018		Budget 2018		Rechnung 2017	
		Aufwand	Ertrag	Aufwand	Ertrag	Aufwand	Ertrag
93	Finanz- und Lastenausgleich		715'000.00		730'300.00		387'754.00
	Nettoergebnis	715'000.00		730'300.00		387'754.00	
930	Finanz- und Lastenausgleich		715'000.00		730'300.00		387'754.00
	Nettoergebnis	715'000.00		730'300.00		387'754.00	
9300	Finanz- und Lastenausgleich		715'000.00		730'300.00		387'754.00
4621.50	Innerkant. Finanzausgleich v. Kt. a. Gde		644'000.00		644'300.00		
4621.60	Feinjustierung Aufgabenverschiebung		71'000.00		86'000.00		
4622.70	Ausgleichsbeitrag Spitalfinanzierung						387'754.00
96	Vermögens- und Schuldenverwaltung	110'867.70	912'343.75	99'355.00	181'740.00	124'434.81	431'347.75
	Nettoergebnis	801'476.05		82'385.00		306'912.94	
961	Zinsen	82'057.90	159'084.30	60'305.00	54'120.00	86'683.11	262'900.55
	Nettoergebnis	77'026.40			6'185.00	176'217.44	
9610	Zinsen	82'057.90	159'084.30	60'305.00	54'120.00	86'683.11	262'900.55
3400.00	Verzinsung laufende Verbindlichkeiten	8'440.65		2'300.00		6'380.10	
3401.00	Verzinsung Finanzverbindlichkeiten	60'892.25		50'000.00		69'472.71	
3409.01	Verpflichtungsverzins./Vorschussverzins.	12'360.80		3'005.00		7'759.10	
3499.00	Übriger Finanzaufwand	69.20		5'000.00		2'921.20	
3650.00	Wertberichtigung Beteiligungen VV	295.00				150.00	
4400.00	Zinsen flüssige Mittel		1'960.70		500.00		212.80
4401.00	Zinsen Forderungen und Kontokorrente		34'080.10		35'500.00		42'298.15
4409.01	Verpflichtungsverz./Vorschussverz.		21'802.00		16'500.00		22'317.30
4450.00	Erträge aus Darlehen VV		1'228.50		1'600.00		1'275.30
4451.00	Erträge aus Beteiligungen VV		100'013.00		20.00		100'020.00
4490.00	Wertberichtigung Beteiligungen VV						96'777.00
963	Liegenschaften des Finanzvermögens	28'809.80	753'259.45	39'050.00	127'620.00	37'751.70	168'447.20
	Nettoergebnis	724'449.65		88'570.00		130'695.50	
9630	Liegenschaften des Finanzvermögens	215.90	626'640.45	100.00	1'800.00	210.45	41'511.75
3430.00	Baulicher Unterhalt Grundstücke FV	215.90		100.00		210.45	
4411.00	Gewinn aus Verkäufen von Sachanlagen FV						39'708.30
4430.00	Pacht- und Mietzinsen Liegenschaften FV		1'803.45		1'800.00		1'803.45
4443.00	Marktwertanpassungen Liegenschaften		624'837.00				

Rechnung / 20.3.2019

Seite 31

Erfolgsrechnung

1.1.2018 - 31.12.2018

Einwohnergemeinde Kölliken

Erfolgsrechnung		Rechnung 2018		Budget 2018		Rechnung 2017	
		Aufwand	Ertrag	Aufwand	Ertrag	Aufwand	Ertrag
9631	Postgebäude	11'183.60	66'147.85	12'300.00	63'820.00	11'778.00	64'651.25
3430.40	Baulicher Unterhalt Gebäude FV	940.60		3'500.00		1'147.65	
3439.10	Ver- und Entsorgung	4'630.40		4'000.00		4'038.45	
3439.30	Sachversicherungsprämien	887.25		800.00		800.40	
3439.40	Dienstleistungen Dritter	4'725.35		4'000.00		5'791.50	
4430.00	Pacht- und Mietzinsen Liegenschaften FV		54'780.20		54'820.00		54'700.20
4439.00	Übrige Liegenschaftsertrag FV		11'367.65		9'000.00		9'951.05
9632	Haus zur Tanne	17'410.30	60'471.15	26'650.00	62'000.00	25'763.25	62'284.20
3010.00	Löhne Verwaltungs- und Betriebspersonal	3'839.00		3'840.00		3'839.00	
3050.00	AG-Beiträge AHV, IV, EO, ALV	241.75		250.00		241.75	
3053.00	AG-Beiträge an Unfallversicherungen	6.55		10.00		6.55	
3054.00	AG-Beiträge an Familienausgleichskasse	49.50		50.00		51.85	
3430.40	Baulicher Unterhalt Gebäude FV	2'927.90		11'000.00		7'298.65	
3431.30	Unterhalt Mobilien	1'014.70		1'000.00		496.80	
3439.10	Ver- und Entsorgung	5'253.20		5'000.00		8'767.85	
3439.30	Sachversicherungsprämien	1'689.15		1'550.00		1'558.90	
3439.40	Dienstleistungen Dritter	2'058.55		2'000.00		1'951.90	
3910.00	Int.Verrechnung von Dienstleistungen	330.00		1'950.00		1'550.00	
4430.00	Pacht- und Mietzinsen Liegenschaften FV		48'048.00		48'000.00		48'048.00
4439.00	Übrige Liegenschaftsertrag FV		12'423.15		14'000.00		14'236.20
97	Rückverteilungen		6'941.05		3'600.00		3'634.00
	Nettoergebnis	6'941.05		3'600.00		3'634.00	
971	Rückverteilungen aus CO2-Abgabe		6'941.05		3'600.00		3'634.00
	Nettoergebnis	6'941.05		3'600.00		3'634.00	
9710	Rückverteilungen aus CO2-Abgabe		6'941.05		3'600.00		3'634.00
4699.10	Rückverteilung CO2-Abgabe		6'941.05		3'600.00		3'634.00
99	Nicht aufgeteilte Posten	1'806'174.12	443'465.40	469'450.00	569'450.00	613'543.96	444'922.35
	Nettoergebnis		1'362'708.72	100'000.00			168'621.61
990	Nicht aufgeteilte Posten	443'465.40	443'465.40	469'450.00	469'450.00	444'922.35	444'922.35
9901	Bauamt	443'465.40	443'465.40	469'450.00	469'450.00	444'922.35	444'922.35
3010.00	Löhne Verwaltungs- und Betriebspersonal	296'663.05		325'000.00		308'558.65	

Rechnung / 20.3.2019

Seite 32

Erfolgsrechnung

1.1.2018 - 31.12.2018

Einwohnergemeinde Kölliken

Erfolgsrechnung		Rechnung 2018		Budget 2018		Rechnung 2017	
		Aufwand	Ertrag	Aufwand	Ertrag	Aufwand	Ertrag
3010.09	Erst.v.Lohn d.Verw.u.Betriebspersonals			-5'000.00		-3'654.15	
3050.00	AG-Beiträge AHV, IV, EO, ALV	18'853.70		20'650.00		19'429.55	
3052.00	AG-Beiträge an Pensionskassen	28'519.65		31'000.00		30'821.95	
3053.00	AG-Beiträge an Unfallversicherungen	13'453.05		14'000.00		13'082.00	
3054.00	AG-Beiträge an Familienausgleichskasse	3'844.75		4'200.00		4'165.70	
3055.00	AG-Beiträge Krankentaggeldversicherung	3'724.90		4'550.00		3'857.00	
3090.00	Aus- und Weiterbildung des Personals	130.00		2'000.00		3'400.00	
3091.00	Personalwerbung	3'099.15					
3099.00	Übriger Personalaufwand	1'886.40		2'500.00			
3100.00	Büromaterial	652.95					
3101.00	Betriebs- und Verbrauchsmaterial	8'204.10		7'000.00		3'733.45	
3101.01	Treibstoffe	9'607.30		7'000.00		8'029.85	
3102.00	Drucksachen, Publikationen	51.70					
3111.00	Maschinen, Geräte und Fahrzeuge	2'926.35		2'000.00		3'622.00	
3112.00	Kleider, Wäsche	3'571.70		3'600.00		1'868.00	
3130.00	Dienstleistungen Dritter	1'513.90		2'000.00		2'269.15	
3130.01	Telefon, Internet, Porto	1'971.50		1'500.00		2'232.45	
3134.00	Sachversicherungsprämien	5'801.80		7'000.00		6'959.25	
3137.00	Steuern und Abgaben	3'277.00		3'250.00		3'145.00	
3151.00	Unterhalt Maschinen, Geräte, Fahrz. etc.	22'892.70		25'000.00		21'163.00	
3160.00	Miete und Pacht Liegenschaften	12'000.00		12'000.00		12'000.00	
3161.00	Mieten, Benützungskosten Anlagen	412.70					
3170.00	Reisekosten und Spesen	407.05		200.00		239.50	
4240.00	Benützungskosten und Dienstleistungen		12'106.10		13'000.00		16'488.35
4260.00	Rückerstattungen Dritter				1'500.00		
4612.01	Interne Verrechnung von Löhnen		71'320.00		63'200.00		57'570.00
4910.00	Int.Verrechnung v. Dienstleistungen		359'539.30		391'250.00		370'364.00
4920.00	Int.Verr.von Pacht, Mieten, Benützungsk.		500.00		500.00		500.00
999	Abschluss	1'362'708.72			100'000.00	168'621.61	
	Nettoergebnis		1'362'708.72	100'000.00			168'621.61
9990	Abschluss	1'362'708.72			100'000.00	168'621.61	
9000.00	Ertragsüberschuss Erfolgsrechnung		1'362'708.72				168'621.61
9001.00	Aufwandüberschuss Erfolgsrechnung				100'000.00		

Rechnung / 20.3.2019

Seite 33

Erfolgsrechnung

1.1.2018 - 31.12.2018

Einwohnergemeinde Kölliken

Nummer	Erfolgsrechnung Artengliederung	Rechnung 2018		Budget 2018		Rechnung 2017	
		Aufwand	Ertrag	Aufwand	Ertrag	Aufwand	Ertrag
	Erfolgsrechnung	19'246'720.84	19'246'720.84	17'650'260.00	17'650'260.00	17'918'889.92	17'918'889.92
3	Aufwand	17'381'700.97		17'635'260.00		17'674'972.91	
30	Personalaufwand	3'549'275.15		3'678'595.00		3'495'085.08	
31	Sach- und übriger Betriebsaufwand	2'958'505.28		3'501'780.00		3'402'309.21	
33	Abschreibungen Verwaltungsvermögen	1'410'425.00		1'469'090.00		1'292'081.85	
34	Finanzaufwand	127'907.90		109'755.00		140'913.96	
35	Einlagen Fonds u. Spezialfinanzierungen	3'156.00		1'500.00		1'143.45	
36	Transferaufwand	8'923'202.84		8'407'090.00		8'919'913.16	
39	Interne Verrechnungen	409'228.80		467'450.00		423'526.20	
4	Ertrag		19'227'848.29		17'546'460.00		17'903'835.77
40	Fiskalertrag		10'583'335.80		10'596'000.00		10'878'942.25
41	Regalien und Konzession		246'006.10		210'000.00		225'720.25
42	Entgelte		4'794'009.59		3'913'090.00		3'901'478.92
44	Finanzertrag		1'098'199.75		354'940.00		612'503.20
45	Entnahmen Fonds u. Spezialfinanzierungen				20'000.00		30'600.80
46	Transferertrag		2'097'068.25		1'984'980.00		1'831'064.15
49	Interne Verrechnungen		409'228.80		467'450.00		423'526.20
9	Abschluss	1'865'019.87	18'872.55	15'000.00	103'800.00	243'917.01	15'054.15
90	Abschlusskonten	1'865'019.87	18'872.55	15'000.00	103'800.00	243'917.01	15'054.15

Rechnung / 20.3.2019

Seite 1

Erfolgsrechnung

1.1.2018 - 31.12.2018

Einwohnergemeinde Kölliken

Nummer	Erfolgsrechnung Artengliederung	Rechnung 2018		Budget 2018		Rechnung 2017	
		Aufwand	Ertrag	Aufwand	Ertrag	Aufwand	Ertrag
3	Erfolgsrechnung	19'246'720.84	19'246'720.84	17'650'260.00	17'650'260.00	17'918'889.92	17'918'889.92
3	Aufwand	17'381'700.97		17'635'260.00		17'674'972.91	
30	Personalaufwand	3'549'275.15		3'678'595.00		3'495'085.08	
300	Behörden und Kommissionen	204'160.35		210'600.00		182'708.25	
3000	Entsch.Tag-u.Sitzungsg.Behörden/Kommiss.	204'160.35		210'600.00		182'708.25	
3000.00	Löhne, Sitzungsgelder Behörden	204'160.35		210'600.00		182'708.25	
301	Löhne Verwaltungs- u. Betriebspersonals	2'237'843.70		2'344'480.00		2'257'369.90	
3010	Löhne d. Verwaltungs- u. Betriebspersonals	2'237'843.70		2'344'480.00		2'257'369.90	
3010.00	Löhne Verwaltungs- und Betriebspersonal	2'268'632.70		2'350'480.00		2'280'074.25	
3010.09	Erst.v.Lohn d.Verw.u. Betriebspersonals	-30'789.00		-6'000.00		-22'704.35	
302	Löhne der Lehrkräfte	552'341.25		540'350.00		516'047.70	
3020	Löhne der Lehrkräfte	552'341.25		540'350.00		516'047.70	
3020.00	Löhne der Lehrkräfte Aufgabenhilfe	3'539.60		4'000.00		3'430.75	
3020.01	Löhne der Lehrkräfte Schulämter	51'215.60		53'350.00		50'585.45	
3020.02	Löhne der Lehrkräfte Musikschule	515'124.20		485'000.00		500'857.30	
3020.09	Erstattung von Lohn der Lehrkräfte	-17'538.15		-2'000.00		-38'825.80	
305	Arbeitgeberbeiträge	467'763.55		488'345.00		476'674.65	
3050	AG-Beitr.AHV,IV,EO,ALV,Verwaltungskosten	172'768.98		186'370.00		172'509.84	
3050.00	AG-Beiträge AHV, IV, EO, ALV	172'768.98		186'370.00		172'509.84	
3052	AG-Beiträge an andere Pensionskassen	176'392.70		186'600.00		190'030.65	
3052.00	AG-Beiträge an Pensionskassen	176'392.70		186'600.00		190'030.65	
3053	AG-Beiträge an Unfallversicherungen	61'305.03		54'595.00		55'676.50	
3053.00	AG-Beiträge an Unfallversicherungen	61'305.03		54'595.00		55'676.50	
3054	AG-Beiträge an Fam.ausgleichskasse	35'904.95		36'530.00		37'270.70	
3054.00	AG-Beiträge an Familienausgleichskasse	35'904.95		36'530.00		37'270.70	

Rechnung / 20.3.2019

Seite 1

Erfolgsrechnung

1.1.2018 - 31.12.2018

Einwohnergemeinde Kölliken

Nummer	Erfolgsrechnung Artengliederung	Rechnung 2018		Budget 2018		Rechnung 2017	
		Aufwand	Ertrag	Aufwand	Ertrag	Aufwand	Ertrag
3055	AG-Beiträge an Krankentaggeldvers.	21'391.89		24'250.00		21'186.96	
3055.00	AG-Beiträge Krankentaggeldversicherung	21'391.89		24'250.00		21'186.96	
309	Übriger Personalaufwand	87'166.30		94'820.00		62'284.58	
3090	Aus- und Weiterbildung des Personals	51'429.20		76'300.00		35'732.18	
3090.00	Aus- und Weiterbildung des Personals	51'429.20		76'300.00		35'732.18	
3091	Personalwerbung	26'848.70		3'700.00		12'981.80	
3091.00	Personalwerbung	26'848.70		3'700.00		12'981.80	
3099	Übriger Personalaufwand	8'888.40		14'820.00		13'570.60	
3099.00	Übriger Personalaufwand	8'888.40		14'820.00		13'570.60	
31	Sach- und übriger Betriebsaufwand	2'958'505.28		3'501'780.00		3'402'309.21	
310	Material- und Warenaufwand	483'074.91		510'665.00		480'619.70	
3100	Büromaterial	33'969.30		41'700.00		31'720.21	
3100.00	Büromaterial	33'969.30		41'700.00		31'720.21	
3101	Betriebs-, Verbrauchsmaterial	148'713.50		158'000.00		140'655.45	
3101.00	Betriebs- und Verbrauchsmaterial	127'211.65		139'700.00		123'497.35	
3101.01	Treibstoffe	11'947.05		9'500.00		9'530.60	
3101.81	Betriebs- und Verbrauchsmaterial	340.00		1'000.00		338.75	
3101.83	Betriebs- und Verbrauchsmaterial	9'214.80		7'800.00		7'288.75	
3102	Drucksachen, Publikationen	33'871.35		34'250.00		37'305.25	
3102.00	Drucksachen, Publikationen	30'147.85		30'550.00		31'385.45	
3102.83	Drucksachen, Publikationen	3'723.50		3'700.00		5'919.80	
3103	Fachliteratur, Zeitschriften	23'576.26		21'390.00		21'380.27	
3103.00	Fachliteratur, Zeitschriften	23'576.26		21'390.00		21'380.27	
3104	Lehrmittel	208'598.30		225'815.00		220'975.07	
3104.00	Lehrmittel	167'106.75		178'720.00		173'986.07	
3104.01	Lehrmittel Textiles Werken	18'657.15		25'000.00		21'444.75	
3104.02	Lehrmittel Werken	20'839.40		19'095.00		22'965.40	

Rechnung / 20.3.2019

Seite 2

Erfolgsrechnung

1.1.2018 - 31.12.2018

Einwohnergemeinde Kölliken

Nummer	Erfolgsrechnung Artengliederung	Rechnung 2018		Budget 2018		Rechnung 2017	
		Aufwand	Ertrag	Aufwand	Ertrag	Aufwand	Ertrag
3104.03	Lehrmittel Hauswirtschaft	1'995.00		3'000.00		2'578.85	
3105	Lebensmittel	33'420.05		28'510.00		27'822.15	
3105.00	Lebensmittel Hauswirtschaftsschule	33'420.05		28'510.00		27'822.15	
3106	Medizinisches Material	926.15		1'000.00		761.30	
3106.00	Medizinisches Material	926.15		1'000.00		761.30	
311	Nicht aktivierbare Anlagen	134'617.34		166'350.00		124'400.76	
3110	Büromöbel u. -geräte, Schulmobiliar	4'931.24		4'500.00		459.00	
3110.00	Büromöbel und -geräte, Schulmobiliar	4'931.24		4'500.00		459.00	
3111	Maschinen, Geräte und Fahrzeuge	71'374.75		99'750.00		63'845.21	
3111.00	Maschinen, Geräte und Fahrzeuge	62'724.95		79'750.00		53'613.16	
3111.81	Maschinen, Geräte, Fahrzeuge	8'649.80		20'000.00		10'232.05	
3112	Kleider, Wäsche, Vorhänge	11'516.50		16'300.00		16'111.00	
3112.00	Kleider, Wäsche	11'516.50		16'300.00		16'111.00	
3113	Hardware	44'876.65		45'800.00		43'985.55	
3113.00	Hardware	371.00		2'000.00		9'528.65	
3113.01	Hardware Primar	8'297.35		10'800.00		11'888.25	
3113.02	Hardware Oberstufe	36'208.30		33'000.00		22'568.65	
3118	Immaterielle Anlagen	1'918.20					
3118.00	Immaterielle Anlagen (Software)	1'918.20					
312	Ver- und Entsorgung Liegenschaften VV	297'259.00		320'900.00		314'047.70	
3120	Ver- und Entsorgung Liegenschaften VV	297'259.00		320'900.00		314'047.70	
3120.00	Ver- und Entsorgung Liegenschaften VV	273'116.20		293'400.00		284'838.00	
3120.81	Ver- und Entsorgung Liegenschaften VV	23'656.10		25'000.00		28'587.55	
3120.82	Ver- und Entsorgung Liegenschaften VV	486.70		2'500.00		622.15	
313	Dienstleistungen und Honorare	917'154.66		1'015'200.00		991'020.75	
3130	Dienstleistungen Dritter	627'669.81		667'575.00		704'426.45	
3130.00	Dienstleistungen Dritter	102'362.39		128'185.00		119'980.20	

Rechnung / 20.3.2019

Seite 3

Erfolgsrechnung

1.1.2018 - 31.12.2018

Einwohnergemeinde Kölliken

Nummer	Erfolgsrechnung Artengliederung	Rechnung 2018		Budget 2018		Rechnung 2017	
		Aufwand	Ertrag	Aufwand	Ertrag	Aufwand	Ertrag
3130.01	Telefon, Internet, Porto	51'331.52		45'250.00		59'094.35	
3130.02	Schülertransport	35'385.50		42'300.00		36'858.45	
3130.04	Mitglieder- und Verbandsbeiträge	34'098.00		34'040.00		36'839.00	
3130.07	Betriebskosten	19'803.55		25'000.00		25'103.65	
3130.81	Dienstleistungen Dritter	29'111.35		22'800.00		34'644.40	
3130.82	Dienstleistungen Dritter	28'634.75		36'000.00		22'355.15	
3130.83	Kehrichtabfuhr, Transport	54'908.00		61'000.00		54'937.05	
3130.84	Kehrichtverbrennung KVA Buchs	81'131.35		85'000.00		82'073.20	
3130.85	Übrige Abfallentsorgung	10'059.25		8'000.00		9'236.25	
3130.86	Grünabfuhr	114'025.50		100'000.00		109'786.95	
3130.89	Brunnenmeister	66'818.65		80'000.00		113'517.80	
3132	Honor.ext.Berater,Gutachter,Fachexp.etc.	100'079.00		176'700.00		128'453.15	
3132.00	Honorare externe Berater, Gutachter etc.	88'990.90		122'700.00		107'453.40	
3132.81	Honorare, externe Berater	1'734.75		25'000.00		6'499.05	
3132.82	Honorare, externe Berater etc.	9'353.35		29'000.00		14'500.70	
3133	Informatik-Nutzungsaufwand	42'747.70		45'100.00		41'106.85	
3133.00	Informatik-Nutzungsaufwand	42'747.70		45'100.00		41'106.85	
3134	Sachversicherungsprämien	74'941.30		82'600.00		74'742.40	
3134.00	Sachversicherungsprämien	70'122.40		77'950.00		70'165.55	
3134.81	Sachversicherungsprämien	3'859.75		3'700.00		3'681.90	
3134.82	Sachversicherungsprämien	959.15		950.00		894.95	
3136	Honorare privatärztlicher Tätigkeit	17'097.20		20'000.00		20'697.75	
3136.00	Honorare privatärztliche Tätigkeit	17'097.20		20'000.00		20'697.75	
3137	Steuern und Abgaben	54'619.65		23'225.00		21'594.15	
3137.00	Steuern und Abgaben	26'283.75		13'125.00		9'555.20	
3137.81	Steuern und Abgaben	28'220.05		10'000.00		10'120.70	
3137.83	Steuern und Abgaben	115.85		100.00		1'918.25	
314	Baulicher u. betrieblicher Unterhalt	625'274.60		878'920.00		892'197.40	
3140	Unterhalt Grundstücken	33'913.40		26'500.00		217'432.80	
3140.00	Unterhalt Grundstücken	33'913.40		26'500.00		217'432.80	
3141	Unterhalt Strassen/Verkehrswege	125'645.75		179'020.00		165'320.05	

Rechnung / 20.3.2019

Seite 4

Erfolgsrechnung

1.1.2018 - 31.12.2018

Einwohnergemeinde Kölliken

Nummer	Erfolgsrechnung Artengliederung	Rechnung 2018		Budget 2018		Rechnung 2017	
		Aufwand	Ertrag	Aufwand	Ertrag	Aufwand	Ertrag
3141.00	Unterhalt Strassen / Verkehrswege	125'645.75		179'020.00		165'320.05	
3142	Unterhalt Wasserbau	2'291.35		3'000.00		4'073.20	
3142.00	Unterhalt Wasserbau	2'291.35		3'000.00		4'073.20	
3143	Unterhalt Tiefbauten	222'380.75		428'600.00		295'713.10	
3143.00	Unterhalt Tiefbauten	100'333.15		138'600.00		123'749.95	
3143.81	Unterhalt Tiefbauten	76'116.10		230'000.00		125'396.90	
3143.82	Unterhalt Tiefbauten	45'931.50		60'000.00		46'566.25	
3144	Unterhalt Hochbauten	241'043.35		241'800.00		209'658.25	
3144.00	Unterhalt Hochbauten	241'043.35		241'800.00		209'658.25	
315	Unterhalt Mobilien u.immater.Anlagen	156'759.10		184'090.00		171'896.75	
3151	Unterh.App.,Masch.,Geräte,Fahrz.,Werkz.	90'072.60		115'620.00		90'590.25	
3151.00	Unterhalt Maschinen, Geräte, Fahrz. etc.	80'108.05		105'620.00		80'875.75	
3151.01	Unterhalt Turngeräte	5'077.55		5'000.00		4'690.20	
3151.81	Unterhalt Maschinen, Geräte etc.	4'887.00		5'000.00		5'024.30	
3153	Informatik-Unterhalt (Hardware)	2'290.55		4'620.00		1'843.00	
3153.00	Informatik-Unterhalt (Hardware)	2'290.55		4'620.00		1'843.00	
3158	Unterhalt immaterielle Anlagen	64'395.95		63'850.00		79'463.50	
3158.00	Unterhalt immaterielle Anlage (Software)	64'395.95		63'850.00		79'463.50	
316	Mieten, Leasing, Pachten, Benützungsgb.	93'970.60		87'300.00		85'463.30	
3160	Miete und Pacht Liegenschaften	30'351.75		30'400.00		30'351.75	
3160.00	Miete und Pacht Liegenschaften	29'151.75		29'200.00		29'151.75	
3160.81	Miete und Pacht Liegenschaften	1'200.00		1'200.00		1'200.00	
3161	Mieten, Benützungskosten Anlagen	912.70		1'200.00		500.00	
3161.00	Mieten, Benützungskosten Anlagen	912.70		1'200.00		500.00	
3162	Raten für operatives Leasing	62'504.15		54'700.00		54'111.55	
3162.00	Raten für operatives Leasing	62'504.15		54'700.00		54'111.55	
3169	Übrige Mieten und Benützungskosten	202.00		1'000.00		500.00	

Rechnung / 20.3.2019

Seite 5

Erfolgsrechnung

1.1.2018 - 31.12.2018

Einwohnergemeinde Kölliken

Nummer	Erfolgsrechnung Artengliederung	Rechnung 2018		Budget 2018		Rechnung 2017	
		Aufwand	Ertrag	Aufwand	Ertrag	Aufwand	Ertrag
3169.00	Übrige Mieten und Benützungskosten	202.00		1'000.00		500.00	
317	Spesenentschädigungen	174'036.85		185'935.00		157'785.65	
3170	Reisekosten und Spesen	101'175.00		93'950.00		99'549.75	
3170.00	Reisekosten und Spesen	80'311.60		74'650.00		75'576.35	
3170.01	Auslagen Bundesfeier	4'316.30		2'000.00		4'615.75	
3170.02	Auslagen Jungbürger	2'345.50		3'000.00		680.00	
3170.03	Auslagen Neuzuzüger			500.00		6'893.50	
3170.04	Schulabschlussfeier, Examen	11'036.55		10'000.00		9'352.30	
3170.05	Schulsporttag	3'165.05		3'800.00		2'431.85	
3171	Exkursionen, Schulreisen und Lager	72'861.85		91'985.00		58'235.90	
3171.00	Schulreisen und Lager	34'770.75		44'370.00		34'720.80	
3171.01	Projektwoche	6'552.05		9'450.00			
3171.02	Schulveranstaltungen	22'984.05		29'200.00		14'688.30	
3171.03	Exkursionen	8'555.00		8'965.00		8'826.80	
318	Wertberichtigungen auf Forderungen	45'812.02		120'500.00		152'874.10	
3180	Wertberichtigungen auf Forderungen	-43'857.00				32'543.00	
3180.00	Wertberichtigungen Forderungen (Erhöhung)					32'543.00	
3180.09	Wertberichtigung Forderungen (Senkung)	-43'857.00					
3181	Tatsächliche Forderungsverluste	89'669.02		120'500.00		120'331.10	
3181.00	Tatsächliche Forderungsverluste	114'160.92		130'500.00		135'783.70	
3181.09	Eingang abgeschriebene Forderungen	-24'491.90		-10'000.00		-15'452.60	
319	Verschiedener Betriebsaufwand	30'546.20		31'920.00		32'003.10	
3192	Abgeltung von Rechten	30'542.35		31'920.00		32'003.10	
3192.00	Abgeltung von Rechten	1'920.00		1'920.00		1'920.00	
3192.81	Abgeltung von Rechten	28'622.35		30'000.00		30'083.10	
3199	Übriger Betriebsaufwand	3.85					
3199.00	Übriger Betriebsaufwand	3.85					
33	Abschreibungen Verwaltungsvermögen	1'410'425.00		1'469'090.00		1'292'081.85	

Rechnung / 20.3.2019

Seite 6

Erfolgsrechnung

1.1.2018 - 31.12.2018

Einwohnergemeinde Kölliken

Nummer	Erfolgsrechnung Artengliederung	Rechnung 2018		Budget 2018		Rechnung 2017	
		Aufwand	Ertrag	Aufwand	Ertrag	Aufwand	Ertrag
330	Abschreibungen Sachanlagen VV	1'364'138.00		1'431'590.00		1'237'032.30	
3300	Planm.Abschreibungen Sachanlagen	1'364'138.00		1'431'590.00		1'237'032.30	
3300.10	Planm.Abschr.Strassen/Verkehrswege	133'388.00		140'130.00		131'163.00	
3300.20	Planmässige Abschreibungen Wasserbau	5'034.00		4'200.00		4'167.00	
3300.30	Planm.Abschr.Tiefbauten allg.Haushalt	90'725.00		130'195.00		90'725.00	
3300.31	Planm.Abschr.Tiefbaut.spez.fin.Gde.Betr.	242'296.00		268'800.00		235'167.00	
3300.40	Planm.Abschr.Hochbauten allg.Haushalt	540'179.00		540'715.00		456'495.00	
3300.41	Planm.Abschr.Hochbaut.spez.fin.Gde.Betr.	64'395.00		64'400.00		75'108.65	
3300.60	Planm.Abschr.Mobilen VV allg.Haushalt	288'121.00		269'350.00		244'206.65	
3300.90	Planm.Abschr.übr.Sachanl.allg.Haushalt			13'800.00			
332	Abschreibungen immaterielle Anlagen	46'287.00		37'500.00		55'049.55	
3320	Planm.Abschreibungen immat.Anlagen	46'287.00		37'500.00		55'049.55	
3320.90	Planm.Abschr.übr.immat.Anlagen allg.Haus	22'502.00		13'700.00		31'264.55	
3320.91	Planm.Abschr.übr.imm.Anl.spez.fin.GdeBet	23'785.00		23'800.00		23'785.00	
34	Finanzaufwand	127'907.90		109'755.00		140'913.96	
340	Zinsaufwand	103'495.70		71'805.00		105'929.21	
3400	Verzinsung laufende Verbindlichkeiten	8'440.65		2'300.00		6'380.10	
3400.00	Verzinsung laufende Verbindlichkeiten	8'440.65		2'300.00		6'380.10	
3401	Verzins.kurzfr.Finanzverbindlichkeiten	60'892.25		50'000.00		69'472.71	
3401.00	Verzinsung Finanzverbindlichkeiten	60'892.25		50'000.00		69'472.71	
3409	Übrige Passivzinsen	34'162.80		19'505.00		30'076.40	
3409.01	Verpflichtungsverzins./Vorschussverzins.	34'162.80		19'505.00		30'076.40	
341	Realisierte Kursverluste					1.00	
3411	Realisierte Verluste auf Sachanlagen FV					1.00	
3411.00	Realisierte Kursverluste auf Sachanlagen					1.00	
343	Liegenschaftenaufwand Finanzvermögen	24'343.00		32'950.00		32'062.55	
3430	Baulicher Unterhalt Liegenschaften FV	4'084.40		14'600.00		8'656.75	

Rechnung / 20.3.2019

Seite 7

Erfolgsrechnung

1.1.2018 - 31.12.2018

Einwohnergemeinde Kölliken

Nummer	Erfolgsrechnung Artengliederung	Rechnung 2018		Budget 2018		Rechnung 2017	
		Aufwand	Ertrag	Aufwand	Ertrag	Aufwand	Ertrag
3430.00	Baulicher Unterhalt Grundstücke FV	215.90		100.00		210.45	
3430.40	Baulicher Unterhalt Gebäude FV	3'868.50		14'500.00		8'446.30	
3431	Nicht baul.Unterhalt Liegenschaften FV	1'014.70		1'000.00		496.80	
3431.30	Unterhalt Mobilien	1'014.70		1'000.00		496.80	
3439	Übriger Liegenschaftsaufwand FV	19'243.90		17'350.00		22'909.00	
3439.10	Ver- und Entsorgung	9'883.60		9'000.00		12'806.30	
3439.30	Sachversicherungsprämien	2'576.40		2'350.00		2'359.30	
3439.40	Dienstleistungen Dritter	6'783.90		6'000.00		7'743.40	
349	Verschiedener Finanzaufwand	69.20		5'000.00		2'921.20	
3499	Übriger Finanzaufwand	69.20		5'000.00		2'921.20	
3499.00	Übriger Finanzaufwand	69.20		5'000.00		2'921.20	
35	Einlagen Fonds u.Spezialfinanzierungen	3'156.00		1'500.00		1'143.45	
351	Einlagen in Fonds u.Spez.fin.im EK	3'156.00		1'500.00		1'143.45	
3511	Einlagen in Fonds des EK	3'156.00		1'500.00		1'143.45	
3511.00	Einlagen in Fonds des EK	3'156.00		1'500.00		1'143.45	
36	Transferaufwand	8'923'202.84		8'407'090.00		8'919'913.16	
360	Ertragsanteile an Dritte	46'823.70		32'500.00		35'182.00	
3601	Ertragsanteile an den Kanton	46'823.70		32'500.00		35'182.00	
3601.00	Ertragsanteile an den Kanton	46'823.70		32'500.00		35'182.00	
361	Entschädigungen an Gemeinwesen	1'398'055.05		1'365'150.00		1'334'232.60	
3611	Entschädigungen an den Kanton	119'128.75		107'950.00		129'772.25	
3611.00	Beiträge an den Kanton	116'878.05		104'950.00		126'247.55	
3611.81	Entschädigung an Kanton	2'250.70		3'000.00		3'524.70	
3612	Entsch.an Gemeinden und Gemeindeverbände	1'021'676.65		1'050'600.00		1'026'216.65	
3612.00	Entschädigungen an Gemeinde und Verbände	649'111.00		664'600.00		686'300.55	
3612.01	Interne Verrechnungen von Löhnen	71'320.00		63'200.00		57'570.00	

Rechnung / 20.3.2019

Seite 8

Erfolgsrechnung

1.1.2018 - 31.12.2018

Einwohnergemeinde Kölliken

Nummer	Erfolgsrechnung Artengliederung	Rechnung 2018		Budget 2018		Rechnung 2017	
		Aufwand	Ertrag	Aufwand	Ertrag	Aufwand	Ertrag
3612.81	Grundwasserverband Suhrental	370.00		300.00		1'160.00	
3612.82	Entschädigung ARA Verband	300'875.65		322'500.00		281'186.10	
3614	Entschädigungen an öff. Unternehmungen	257'249.65		206'600.00		178'243.70	
3614.00	Entschädigungen an öffentliche Betriebe	257'249.65		206'600.00		178'243.70	
363	Beiträge an Gemeinwesen und Dritte	7'312'826.09		6'878'270.00		7'385'329.56	
3631	Beiträge an Kanton	3'944'648.00		4'034'200.00		4'347'979.20	
3631.00	Beiträge an den Kanton	3'944'648.00		4'034'200.00		4'347'979.20	
3632	Beiträge an Gemeinden und Gde.verbände	492'565.14		510'400.00		476'633.99	
3632.00	Beiträge an Gemeinden und Verbände	492'565.14		510'400.00		476'633.99	
3634	Beiträge an öffentliche Unternehmungen	259'916.00		243'250.00		271'298.00	
3634.00	Beiträge an öffentliche Unternehmungen	259'916.00		243'250.00		271'298.00	
3635	Beiträge an private Unternehmungen	4'134.30		4'000.00		4'318.70	
3635.00	Beiträge an private Unternehmungen	4'134.30		4'000.00		4'318.70	
3636	Beitr.an priv.Organisat.o.Erwerbszweck	311'783.70		322'120.00		300'449.80	
3636.00	Beiträge an private Organisationen	311'783.70		322'120.00		300'449.80	
3637	Beiträge an private Haushalte	2'299'778.95		1'764'300.00		1'984'649.87	
3637.00	Beiträge an private Haushalte	2'299'778.95		1'764'300.00		1'984'649.87	
365	Wertberichtigungen Beteiligungen VV	295.00				150.00	
3650	Wertberichtigungen Beteiligungen VV	295.00				150.00	
3650.00	Wertberichtigung Beteiligungen VV	295.00				150.00	
366	Abschreibungen Investitionsbeiträge	165'203.00		131'170.00		165'019.00	
3660	Planm.Abschreibungen Investitionsbeitr.	165'203.00		131'170.00		165'019.00	
3660.10	Plan.Abschr.Inv.beitr.allg.Haush.a.d.Kt.	34'912.00		860.00		34'727.00	
3660.20	Plan.Abschr.Inv.beitr.allg.Haush.an	4'555.00		4'560.00		4'555.00	
3660.21	Plan.Abschr.Inv.beitr.spez.fin.Gde.Betr.	125'736.00		125'750.00		125'737.00	
39	Interne Verrechnungen	409'228.80		467'450.00		423'526.20	

Rechnung / 20.3.2019

Seite 9

Erfolgsrechnung

1.1.2018 - 31.12.2018

Einwohnergemeinde Kölliken

Nummer	Erfolgsrechnung Artengliederung	Rechnung 2018		Budget 2018		Rechnung 2017	
		Aufwand	Ertrag	Aufwand	Ertrag	Aufwand	Ertrag
391	In. Verr. Dienstleistungen und Personalkosten	373'728.80		431'950.00		388'026.20	
3910	Int.Verr.von Dienstleistungen	373'728.80		431'950.00		388'026.20	
3910.00	Int.Verrechnung von Dienstleistungen	373'728.80		431'950.00		388'026.20	
392	Int.Verr.v.Pacht, Mieten, Benützungskosten	35'500.00		35'500.00		35'500.00	
3920	Int.Verr.von Pacht,Mieten,Benützungsk.	35'500.00		35'500.00		35'500.00	
3920.00	Int.Verr.von Pacht,Miete,Benützungsk.	35'500.00		35'500.00		35'500.00	
4	Ertrag		19'227'848.29		17'546'460.00		17'903'835.77
40	Fiskalertrag		10'583'335.80		10'596'000.00		10'878'942.25
400	Direkte Steuern natürliche Personen		9'682'490.20		9'857'000.00		9'878'473.25
4000	Einkommenssteuern natürliche Personen		8'844'934.65		9'017'000.00		9'018'454.04
4000.00	Einkommenssteuern nat. Personen RJ		7'830'829.25		7'500'000.00		7'942'194.61
4000.10	Einkommenssteuern nat.Personen f.Jahre		885'822.45		1'500'000.00		1'071'572.93
4000.20	Nachsteuern und Bussen nat. Personen		130'706.65		20'000.00		8'868.50
4000.30	Pauschale Steueranrechnung nat.Personen		-2'423.70		-3'000.00		-4'182.00
4001	Vermögenssteuern nat. Personen		661'894.40		700'000.00		693'186.81
4001.00	Vermögenssteuern nat. Personen RJ		589'417.26		550'000.00		604'232.39
4001.10	Vermögenssteuern nat.Personen f.Jahre		72'477.14		150'000.00		88'954.42
4002	Quellensteuern natürliche Personen		175'661.15		140'000.00		166'832.40
4002.00	Quellensteuern		175'661.15		140'000.00		166'832.40
401	Direkte Steuern juristische Personen		732'982.10		520'000.00		558'976.15
4010	Gewinn- und Kapitalsteuern juristische Personen		732'982.10		520'000.00		558'976.15
4010.00	Gewinn- und Kapitalsteuern jur. Personen		732'982.10		520'000.00		558'976.15
402	Übrige direkte Steuern		121'483.50		170'000.00		394'449.15
4022	Vermögensgewinnsteuern		109'542.00		150'000.00		357'097.00
4022.00	Grundstückgewinnsteuern		109'542.00		150'000.00		357'097.00

Rechnung / 20.3.2019

Seite 10

Erfolgsrechnung

1.1.2018 - 31.12.2018

Einwohnergemeinde Kölliken

Nummer	Erfolgsrechnung Artengliederung	Rechnung 2018		Budget 2018		Rechnung 2017	
		Aufwand	Ertrag	Aufwand	Ertrag	Aufwand	Ertrag
4024	Erbschafts- und Schenkungssteuern		11'941.50		20'000.00		37'352.15
4024.00	Erbschaft- und Schenkungssteuern		11'941.50		20'000.00		37'352.15
403	Besitz- und Aufwandsteuern		46'380.00		49'000.00		47'043.70
4033	Hundetaxen		46'380.00		49'000.00		47'043.70
4033.00	Hundetaxen		46'380.00		49'000.00		47'043.70
41	Regalien und Konzession		246'006.10		210'000.00		225'720.25
412	Konzessionen		246'006.10		210'000.00		225'720.25
4120	Konzessionen		246'006.10		210'000.00		225'720.25
4120.00	Konzessionen		246'006.10		210'000.00		225'720.25
42	Entgelte		4'794'009.59		3'913'090.00		3'901'478.92
420	Ersatzabgaben		94'280.30		100'000.00		99'612.00
4200	Ersatzabgaben		94'280.30		100'000.00		99'612.00
4200.00	Ersatzabgaben		94'280.30		100'000.00		99'612.00
421	Gebühren für Amtshandlungen		124'507.03		170'000.00		118'840.00
4210	Gebühren für Amtshandlungen		124'507.03		170'000.00		118'840.00
4210.00	Gebühren für Amtshandlungen		86'689.78		90'000.00		76'968.65
4210.01	Baubewilligungsgebühren		37'817.25		80'000.00		41'871.35
423	Schul- und Kursgelder		923'232.85		930'990.00		770'150.75
4230	Schulgelder		623'900.00		626'300.00		485'300.00
4230.00	Schulgelder		623'900.00		626'300.00		485'300.00
4231	Kursgelder		299'332.85		304'690.00		284'850.75
4231.00	Kursgelder (Elternbeiträge)		299'332.85		304'690.00		284'850.75
424	Benützungsgebühren u.Dienstleistungen		2'097'669.00		1'783'700.00		1'649'994.35

Rechnung / 20.3.2019

Seite 11

Erfolgsrechnung

1.1.2018 - 31.12.2018

Einwohnergemeinde Kölliken

Nummer	Erfolgsrechnung Artengliederung	Rechnung 2018		Budget 2018		Rechnung 2017	
		Aufwand	Ertrag	Aufwand	Ertrag	Aufwand	Ertrag
4240	Benützungsgebühren und Dienstleistungen		2'097'669.00		1'783'700.00		1'649'994.35
4240.00	Benützungsgebühren und Dienstleistungen		295'995.60		209'000.00		206'941.60
4240.81	Wasserzinsen		590'289.70		535'500.00		526'376.05
4240.82	Abwassergebühren, Strassenentwässerung		891'575.45		704'200.00		599'420.10
4240.83	Entsorgungsgebühren Hauskehrrecht		202'125.25		225'000.00		198'014.95
4240.86	Entsorgungsgebühren Grüngut		117'683.00		110'000.00		119'241.65
426	Rückererstattungen		1'525'200.01		905'900.00		1'245'270.62
4260	Rückerstattungen Dritter		1'525'200.01		905'900.00		1'245'270.62
4260.00	Rückerstattungen Dritter		1'521'170.16		901'900.00		1'232'113.72
4260.81	Rückerstattungen Dritter						7'992.15
4260.82	Rückerstattungen Dritter						854.00
4260.83	Rückerstattungen Dritter		4'029.85		4'000.00		4'310.75
427	Bussen		29'120.40		22'500.00		17'611.20
4270	Bussen		29'120.40		22'500.00		17'611.20
4270.00	Bussen		26'995.40		22'500.00		17'111.20
4270.83	Bussen		2'125.00				500.00
44	Finanzertrag		1'098'199.75		354'940.00		612'503.20
440	Zinsertrag		70'203.60		55'500.00		72'587.35
4400	Zinsen flüssige Mittel		1'960.70		500.00		212.80
4400.00	Zinsen flüssige Mittel		1'960.70		500.00		212.80
4401	Zinsen Forderungen und Kontokorrente		34'080.10		35'500.00		42'298.15
4401.00	Zinsen Forderungen und Kontokorrente		34'080.10		35'500.00		42'298.15
4409	Übrige Zinsen von Finanzvermögen		34'162.80		19'500.00		30'076.40
4409.01	Verpflichtungsverz./Vorschussverz.		34'162.80		19'500.00		30'076.40
441	Realisierte Gewinne FV						39'843.30
4411	Gewinn aus Verkäufen von Sachanlagen FV						39'843.30
4411.00	Gewinn aus Verkäufen von Sachanlagen FV						39'843.30

Rechnung / 20.3.2019

Seite 12

Erfolgsrechnung

1.1.2018 - 31.12.2018

Einwohnergemeinde Kölliken

Nummer	Erfolgsrechnung Artengliederung	Rechnung 2018		Budget 2018		Rechnung 2017	
		Aufwand	Ertrag	Aufwand	Ertrag	Aufwand	Ertrag
443	Liegenschaftenertrag FV		128'422.45		127'620.00		128'738.90
4430	Pacht- und Mietzinse Liegenschaften FV		104'631.65		104'620.00		104'551.65
4430.00	Pacht- und Mietzinsen Liegenschaften FV		104'631.65		104'620.00		104'551.65
4439	Übriger Liegenschaftsertrag FV		23'790.80		23'000.00		24'187.25
4439.00	Übrige Liegenschaftsertrag FV		23'790.80		23'000.00		24'187.25
444	Wertberichtigungen Anlagen FV		624'837.00				
4443	Marktwertanpassungen Liegenschaften		624'837.00				
4443.00	Marktwertanpassungen Liegenschaften		624'837.00				
445	Finanzertrag a.Darlehen u.Beteil.VV		101'241.50		1'620.00		101'295.30
4450	Erträge aus Darlehen VV		1'228.50		1'600.00		1'275.30
4450.00	Erträge aus Darlehen VV		1'228.50		1'600.00		1'275.30
4451	Erträge aus Beteiligungen VV		100'013.00		20.00		100'020.00
4451.00	Erträge aus Beteiligungen VV		100'013.00		20.00		100'020.00
447	Liegenschaftenertrag VV		173'495.20		170'200.00		173'261.35
4470	Pacht- und Mietzinse Liegenschaften VV		169'490.20		167'200.00		169'179.30
4470.00	Pacht- und Mietzinsen Liegenschaften VV		169'490.20		167'200.00		169'179.30
4472	Vergüt.für Benützungen Liegenschaften VV		4'005.00		3'000.00		4'082.05
4472.00	Vergütungen für Benützung Liegenschaften		4'005.00		3'000.00		4'082.05
449	Übriger Finanzertrag						96'777.00
4490	Aufwertungen VV						96'777.00
4490.00	Wertberichtigung Beteiligungen VV						96'777.00
45	Entnahmen Fonds u.Spezialfinanzierungen				20'000.00		30'600.80
450	Entnahmen aus Fonds u.Spez.fin.FK				20'000.00		30'600.80
4501	Entnahmen aus Fonds des FK				20'000.00		30'600.80

Rechnung / 20.3.2019

Seite 13

Erfolgsrechnung

1.1.2018 - 31.12.2018

Einwohnergemeinde Kölliken

Nummer	Erfolgsrechnung Artengliederung	Rechnung 2018		Budget 2018		Rechnung 2017	
		Aufwand	Ertrag	Aufwand	Ertrag	Aufwand	Ertrag
4501.00	Entnahmen aus Fonds des FK				20'000.00		30'600.80
46	Transferertrag		2'097'068.25		1'984'980.00		1'831'064.15
461	Entschädigungen von Gemeinwesen		650'668.10		579'440.00		631'066.80
4610	Entsch. vom Bund		418.00		2'000.00		1'672.00
4610.00	Entschädigungen vom Bund		418.00		2'000.00		1'672.00
4611	Entsch. von Kantonen		157'085.35		116'700.00		181'386.60
4611.00	Entschädigungen vom Kanton		157'085.35		116'700.00		181'386.60
4612	Entsch. von Gemeinden u. Gemeinde.ver.		429'433.25		397'540.00		384'809.80
4612.00	Entschädigungen von Gemeinden, Verbänden		264'513.25		240'340.00		233'239.80
4612.01	Interne Verrechnung von Löhnen		71'320.00		63'200.00		57'570.00
4612.81	Hydrantenentschädigung		93'600.00		94'000.00		94'000.00
4614	Entsch. von öffentlichen Unternehmungen		63'731.50		63'200.00		63'198.40
4614.00	Entschädigungen von öffentlichen Firmen		63'731.50		63'200.00		63'198.40
462	Finanz- und Lastenausgleich		715'000.00		730'300.00		387'754.00
4621	Finanz- und Lastenausgl. v. Kanton		715'000.00		730'300.00		387'754.00
4621.50	Innerkant.Finanzausgleich v.Kt.a.Gde		644'000.00		644'300.00		
4621.60	Feinjustierung Aufgabenverschiebung		71'000.00		86'000.00		
4622.70	Ausgleichsbeitrag Spitalfinanzierung						387'754.00
463	Beiträge von Gemeinwesen und Dritten		637'789.10		578'640.00		734'151.35
4630	Beiträge vom Bund						10'631.00
4630.00	Beiträge vom Bund						10'631.00
4631	Beiträge vom Kanton		80'151.40		70'440.00		177'955.50
4631.00	Beiträge vom Kanton		80'151.40		70'440.00		177'955.50
4632	Beiträge von Gemeinden u.Gde.verbänden		477'031.00		427'700.00		459'862.05
4632.00	Beiträge von Gemeinden, Verbände		477'031.00		427'700.00		459'862.05
4634	Beiträge von öffentl.Unternehmungen				500.00		500.00

Rechnung / 20.3.2019

Seite 14

Erfolgsrechnung

1.1.2018 - 31.12.2018

Einwohnergemeinde Kölliken

Nummer	Erfolgsrechnung Artengliederung	Rechnung 2018		Budget 2018		Rechnung 2017	
		Aufwand	Ertrag	Aufwand	Ertrag	Aufwand	Ertrag
4634.00	Beiträge von öffentlichen Unternehmungen				500.00		500.00
4636	Beitr.v.priv.Organisationen o.Erwerbszw.		80'606.70		80'000.00		85'202.80
4636.00	Beiträge an private Organisationen		80'606.70		80'000.00		85'202.80
466	Auf. pss. Investitionsbeiträge		86'670.00		93'000.00		74'458.00
4660	Planm.Auflösung pass.Inv.beiträge		86'670.00		93'000.00		74'458.00
4660.71	Planm.Auflösung pass.Inv.beitr.v.priv.		86'670.00		93'000.00		74'458.00
469	Verschiedener Transferertrag		6'941.05		3'600.00		3'634.00
4699	Rückverteilungen		6'941.05		3'600.00		3'634.00
4699.10	Rückverteilung CO2-Abgabe		6'941.05		3'600.00		3'634.00
49	Interne Verrechnungen		409'228.80		467'450.00		423'526.20
491	Int.Verr. v. Dienstleistungen		373'728.80		431'950.00		388'026.20
4910	Int.Verr.von Dienstleistungen		373'728.80		431'950.00		388'026.20
4910.00	Int.Verrechnung v. Dienstleistungen		373'728.80		431'950.00		388'026.20
492	Int.Verr.Pacht, Mieten, Benützungskosten		35'500.00		35'500.00		35'500.00
4920	Int.Verr.von Pacht, Mieten,Benützungsk.		35'500.00		35'500.00		35'500.00
4920.00	Int.Verr.von Pacht, Mieten, Benützungsk.		35'500.00		35'500.00		35'500.00
9	Abschluss	1'865'019.87	18'872.55	15'000.00	103'800.00	243'917.01	15'054.15
90	Abschlusskonten	1'865'019.87	18'872.55	15'000.00	103'800.00	243'917.01	15'054.15
900	Abschluss allgemeiner Haushat	1'362'708.72			100'000.00	168'621.61	
9000	Ertragsüberschuss	1'362'708.72				168'621.61	
9000.00	Ertragsüberschuss Erfolgsrechnung	1'362'708.72				168'621.61	
9001	Aufwandüberschuss				100'000.00		
9001.00	Aufwandüberschuss Erfolgsrechnung				100'000.00		

Rechnung / 20.3.2019

Seite 15

Erfolgsrechnung

1.1.2018 - 31.12.2018

Einwohnergemeinde Kölliken

Nummer	Erfolgsrechnung Artengliederung	Rechnung 2018		Budget 2018		Rechnung 2017	
		Aufwand	Ertrag	Aufwand	Ertrag	Aufwand	Ertrag
901	Abschluss Spezialfinanzierung	502'311.15	18'872.55	15'000.00	3'800.00	75'295.40	15'054.15
9010	Abschluss SF und Fonds im EK, Ertragsüberschuss	502'311.15		15'000.00		75'295.40	
9010.00	Abschluss SF u. Fonds i.EK, Ertragsübers	502'311.15		15'000.00		75'295.40	
9011	Abschluss SF und Fonds im EK, Aufwandüberschuss		18'872.55		3'800.00		15'054.15
9011.00	Abschluss SF u.Fonds i.EK.Aufwandübers.		18'872.55		3'800.00		15'054.15

Rechnung / 20.3.2019

Seite 16

Investitionsrechnung

1.1.2018 - 31.12.2018

Einwohnergemeinde Kölliken

Nummer	Investitionsrechnung Zusammensetzung	Rechnung 2018		Budget 2018		Rechnung 2017	
		Ausgaben	Einnahmen	Ausgaben	Einnahmen	Ausgaben	Einnahmen
0	FUNKTIONALE GLIEDERUNG	1'221'700.60	1'221'700.60	3'107'800.00	3'107'800.00	2'559'723.18	2'559'723.18
00	ALLGEMEINE VERWALTUNG	30'069.90		140'000.00		186'863.55	51'966.20
	Nettoergebnis		30'069.90		140'000.00		134'897.35
2	BILDUNG	684'313.50		705'000.00		276'137.78	196'616.00
	Nettoergebnis		684'313.50		705'000.00		79'521.78
3	KULTUR, SPORT UND FREIZEIT, KIRCHE		4'000.00		4'000.00		270'320.00
	Nettoergebnis	4'000.00		4'000.00		270'320.00	
6	VERKEHR	153'763.25		624'800.00	160'000.00	531'483.50	274'581.00
	Nettoergebnis		153'763.25		464'800.00		256'902.50
7	UMWELTSCHUTZ UND RAUMORDNUNG	153'964.20	195'589.75	1'024'000.00	450'000.00	421'458.20	350'296.95
	Nettoergebnis	41'625.55			574'000.00		71'161.25
9	FINANZEN UND STEUERN	199'589.75	1'022'110.85	614'000.00	2'493'800.00	1'143'780.15	1'415'943.03
	Nettoergebnis	822'521.10		1'879'800.00		272'162.88	

Rechnung / 20.3.2019

Seite 1

Investitionsrechnung

1.1.2018 - 31.12.2018

Einwohnergemeinde Kölliken

Nummer	Investitionsrechnung	Rechnung 2018		Budget 2018		Rechnung 2017	
		Ausgaben	Einnahmen	Ausgaben	Einnahmen	Ausgaben	Einnahmen
0	FUNKTIONALE GLIEDERUNG	1'221'700.60	1'221'700.60	3'107'800.00	3'107'800.00	2'559'723.18	2'559'723.18
00	ALLGEMEINE VERWALTUNG	30'069.90		140'000.00		186'863.55	51'966.20
	Nettoergebnis		30'069.90		140'000.00		134'897.35
02	Allgemeine Dienste	30'069.90		140'000.00		186'863.55	51'966.20
	Nettoergebnis		30'069.90		140'000.00		134'897.35
022	Allgemeine Dienste, übrige					108'933.10	20'606.20
	Nettoergebnis						88'326.90
0220	Allgemeine Dienste, übrige					108'933.10	20'606.20
5060.00	Umstellung Telefonanlage All IP					108'933.10	
	Budget 2017						
6320.00	Beitrag Verbände Telefonanlage						20'606.20
	Budget 2017						
029	Verwaltungsliegenschaften, übriges	30'069.90		140'000.00		77'930.45	31'360.00
	Nettoergebnis		30'069.90		140'000.00		46'570.45
0290	Verwaltungsliegenschaften, n.a.g.			65'000.00			31'360.00
5290.01	Unterhaltsplanung Liegenschaften			65'000.00			
	Budget 2019 statt Budget 2018						
6000.00	Abgang von Grundstücken VV						31'360.00
0291	Gemeindehaus/Stadthaus					59'354.45	
5060.00	Mobilien Gemeindehaus					59'354.45	
	Budget 2017						
292	Villa Clara	30'069.90		75'000.00		18'576.00	
5290.00	Projekt San. Aussenhülle Villa Clara	30'069.90		75'000.00		18'576.00	
	GV 27.11.2015						
2	BILDUNG	684'313.50		705'000.00		276'137.78	196'616.00
	Nettoergebnis		684'313.50		705'000.00		79'521.78
21	Obligatorische Schule	684'313.50		705'000.00		276'137.78	196'616.00

Rechnung / 20.3.2019

Seite 1

Investitionsrechnung

1.1.2018 - 31.12.2018

Einwohnergemeinde Kölliken

Nummer	Investitionsrechnung	Rechnung 2018		Budget 2018		Rechnung 2017	
		Ausgaben	Einnahmen	Ausgaben	Einnahmen	Ausgaben	Einnahmen
	Nettoergebnis		684'313.50		705'000.00		79'521.78
217	Schulliegenschaften	684'313.50		705'000.00		276'137.78	196'616.00
	Nettoergebnis		684'313.50		705'000.00		79'521.78
2170	Schulliegenschaften	684'313.50		705'000.00		276'137.78	196'616.00
5040.02	Doppelkindergarten, Sanierung Fenster, Fassade	470'799.15		565'000.00			
	GV 24.11.2017						
5040.03	Unterstufenschulhaus, Sanierung Fenster, Storen					186'901.58	
	Budget 2017						
5040.04	Begrünungssanierung Dach DoppelTH	146'046.00		140'000.00			
	Budget 2018 statt Budget 2017						
5040.05	Möblierung Kindergarten Gemeindehaus 2. OG	65'024.80					
	GV 08.06.2018						
5060.02	Ersatz Rasenmähertraktor					80'834.85	
	Notkredit Budget 2017						
5290.02	Projekt Sanierung Doppelkindergarten	2'443.55				8'401.35	
	GV 03.06.2016						
6060.00	Abgang von Mobilien						1.00
6310.00	Subvention Schulraum Kanton Aargau						196'615.00
	31.12.2017						
3	KULTUR, SPORT UND FREIZEIT, KIRCHE		4'000.00		4'000.00		270'320.00
	Nettoergebnis	4'000.00		4'000.00		270'320.00	
34	Sport und Freizeit		4'000.00		4'000.00		270'320.00
	Nettoergebnis	4'000.00		4'000.00		270'320.00	
341	Sport		4'000.00		4'000.00		270'320.00
	Nettoergebnis	4'000.00		4'000.00		270'320.00	
3410	Sport		4'000.00		4'000.00		4'000.00
6440.00	Amortisation Darlehen FC Kölliken		4'000.00		4'000.00		4'000.00
3411	Schwimmbad						266'320.00
6310.00	Beiträge Swisslos-Sportsfonds Aargau						250'000.00
	01.01.2017 31.12.2017						

Rechnung / 20.3.2019

Seite 2

Investitionsrechnung

1.1.2018 - 31.12.2018

Einwohnergemeinde Kölliken

Nummer	Investitionsrechnung	Rechnung 2018		Budget 2018		Rechnung 2017	
		Ausgaben	Einnahmen	Ausgaben	Einnahmen	Ausgaben	Einnahmen
6340.00	Beiträge von öffentlichen Unternehmungen 31.12.2017						16'320.00
6	VERKEHR	153'763.25		624'800.00	160'000.00	531'483.50	274'581.00
	Nettoergebnis		153'763.25		464'800.00		256'902.50
61	Strassenverkehr	153'763.25		624'800.00	160'000.00	527'872.50	274'581.00
	Nettoergebnis		153'763.25		464'800.00		253'291.50
613	Kantonsstrassen	24'000.00		243'000.00		11'000.00	
	Nettoergebnis		24'000.00		243'000.00		11'000.00
6130	Kantonsstrassen	24'000.00		243'000.00		11'000.00	
5610.01	Beitrag Projektplan. Scheidgasse-Ghürst K235 GV 15.06.2012	24'000.00		43'000.00		11'000.00	
5610.02	Beitrag Sanierung K235 (Gerbe bis Ghürst) GV 12.06.2015			200'000.00			
615	Gemeindestrassen	129'763.25		381'800.00	160'000.00	516'872.50	274'581.00
	Nettoergebnis		129'763.25		221'800.00		242'291.50
6150	Gemeindestrassen	129'763.25		381'800.00	160'000.00	516'872.50	274'581.00
5010.01	Strassenbau Richtergasse West GV 13.05.2011 31.12.2017					22'400.00	
5010.02	Strassenbau Schneidergasse GV 25.11.2011	12'819.35		51'800.00		147'175.30	
5010.03	Erneuerung Strassenbeleuchtung LED GV 16.05.2014					83'885.45	
5010.04	Sanierung Deckbelag, Scheidgasse GV 25.11.2016	1'550.50		100'000.00		9'240.85	
5010.05	Strassenbeleuchtung LED, ganze Gemeinde Budget 2018	89'239.35		125'000.00			
5010.06	Wallenmatt Erschliessung, Fussweg Budget 2018			105'000.00			
5010.09	Sanierung Landhausweg-Fliederweg, Strasse GV 27.11.2015	4'322.15				85'363.05	
5290.01	Projekt San. Ghürststrasse GV 03.06.2016	21'831.90				29'807.85	

Rechnung / 20.3.2019

Seite 3

Investitionsrechnung

1.1.2018 - 31.12.2018

Einwohnergemeinde Kölliken

Nummer	Investitionsrechnung	Rechnung 2018		Budget 2018		Rechnung 2017	
		Ausgaben	Einnahmen	Ausgaben	Einnahmen	Ausgaben	Einnahmen
5290.03	Erschliessung Wallenmatten					139'000.00	
6360.00	Beitrag Umstellung Strassenbeleuchtung LED				40'000.00		
6370.00	Baubeiträge				120'000.00		274'581.00
62	Öffentlicher Verkehr					3'611.00	
	Nettoergebnis						3'611.00
621	Bahninfrastruktur					3'611.00	
	Nettoergebnis						3'611.00
6210	Bahninfrastruktur					3'611.00	
5610.00	Beitrag Ausbau Bahninfrastruktur GV 07.06.2013 31.12.2017					3'611.00	
7	UMWELTSCHUTZ UND RAUMORDNUNG	153'964.20	195'589.75	1'024'000.00	450'000.00	421'458.20	350'296.95
	Nettoergebnis	41'625.55			574'000.00		71'161.25
71	Wasserwerk	38'312.50	32'852.75	400'000.00	130'000.00	267'632.65	67'383.45
	Nettoergebnis		5'459.75		270'000.00		200'249.20
710	Wasserwerk	38'312.50	32'852.75	400'000.00	130'000.00	267'632.65	67'383.45
	Nettoergebnis		5'459.75		270'000.00		200'249.20
7101	Wasserwerk (SF)	38'312.50	32'852.75	400'000.00	130'000.00	267'632.65	67'383.45
5031.02	Sanierung Schneidergasse GV 25.11.2011	5'057.50				29'531.80	
5031.07	Sanierung K235, Wasserleitung GV 12.06.2015	5'607.00		200'000.00			
5031.09	Sanierung Landhausweg-Fliederweg, Wasser GV 27.11.2015					105'949.35	
5031.10	Leitungsersatz Scheidgasse (Höhenweg-Kigaweg) GV 25.11.2016			200'000.00			
5031.11	Leitungsersatz Kreisel Hardfeld Budget 2017					132'151.50	
5031.17	Sanierung Wasserleitung Küfergasse Notkredit Budget 2018	27'648.00					

Rechnung / 20.3.2019

Seite 4

Investitionsrechnung

1.1.2018 - 31.12.2018

Einwohnergemeinde Kölliken

Nummer	Investitionsrechnung	Rechnung 2018		Budget 2018		Rechnung 2017	
		Ausgaben	Einnahmen	Ausgaben	Einnahmen	Ausgaben	Einnahmen
6371.00	Anschlussgebühren Wasser		32'852.75				
6371.00	Anschlussgebühren				120'000.00		67'383.45
6371.01	Baubeiträge Erschliessung				10'000.00		
72	Abwasserbeseitigung	108'802.85	162'737.00	624'000.00	320'000.00	66'707.70	258'727.25
	Nettoergebnis	53'934.15			304'000.00	192'019.55	
720	Abwasserbeseitigung	108'802.85	162'737.00	624'000.00	320'000.00	66'707.70	258'727.25
	Nettoergebnis	53'934.15			304'000.00	192'019.55	
7201	Abwasserbeseitigung (SF)	108'802.85	162'737.00	624'000.00	320'000.00	66'707.70	258'727.25
5032.02	Schneidergasse, Abwasserleitung GV 25.11.2011	-200.60				25'310.40	
5032.04	Sanierung K235, Abwasserleitung GV 12.06.2015	8'887.80		200'000.00			
5032.07	Walkenstrasse Kanalisation Budget 2018	65'332.80		88'000.00			
5032.09	Sanierung Landhausweg-Fliederweg, Abwasser GV 27.11.2015	32'623.45				5'795.20	
5032.10	Leitungsersatz Scheidgasse (Höhenweg-Kigaweg) GV 25.11.2016	2'159.40		336'000.00		27'553.15	
5032.12	San. Ghürststrasse, Anteil Abwasser GV 24.11.2017					4'313.70	
5292.02	Projektierung Sanierung Wolfgrubenstrasse Budget 2017					3'735.25	
6370.82	Anschlussgebühren Abwasser		162'737.00				
6372.00	Anschlussgebühren				250'000.00		176'852.10
6372.01	Baubeiträge Erschliessungen				70'000.00		81'875.15
74	Verbauungen					65'800.00	24'186.25
	Nettoergebnis						41'613.75
741	Gewässerverbauung					65'800.00	24'186.25

Rechnung / 20.3.2019

Seite 5

Investitionsrechnung

1.1.2018 - 31.12.2018

Einwohnergemeinde Kölliken

Nummer	Investitionsrechnung	Rechnung 2018		Budget 2018		Rechnung 2017	
		Ausgaben	Einnahmen	Ausgaben	Einnahmen	Ausgaben	Einnahmen
	Nettoergebnis						41'613.75
7410	Gewässerverbauung					65'800.00	24'186.25
5020.00	Verlegung/Renaturierung Richtergassbach GV 13.05.2011 31.12.2017					65'800.00	
6370.00	Baubeiträge						24'186.25
79	Raumordnung	6'848.85				21'317.85	
	Nettoergebnis		6'848.85				21'317.85
790	Raumordnung	6'848.85				21'317.85	
	Nettoergebnis		6'848.85				21'317.85
7900	Raumordnung (allgemein)	6'848.85				21'317.85	
5290.00	Revision BNO, Teil 2 GV 15.06.2012	1'965.70				10'841.50	
5290.01	Erschliessungsprogramm Konsumweg GV 12.06.2015	4'883.15				10'476.35	
9	FINANZEN UND STEUERN	199'589.75	1'022'110.85	614'000.00	2'493'800.00	1'143'780.15	1'415'943.03
	Nettoergebnis	822'521.10		1'879'800.00		272'162.88	
99	Nicht aufgeteilte Posten	199'589.75	1'022'110.85	614'000.00	2'493'800.00	1'143'780.15	1'415'943.03
	Nettoergebnis	822'521.10		1'879'800.00		272'162.88	
999	Abschluss	199'589.75	1'022'110.85	614'000.00	2'493'800.00	1'143'780.15	1'415'943.03
	Nettoergebnis	822'521.10		1'879'800.00		272'162.88	
9990	Abschluss	199'589.75	1'022'110.85	614'000.00	2'493'800.00	1'143'780.15	1'415'943.03
5900.00	Passivierte Einnahmen EG	4'000.00		164'000.00		817'669.45	
5900.01	Passivierte Einnahmen Wasser	32'852.75		130'000.00		67'383.45	
5900.02	Passivierte Einnahmen Abwasser	162'737.00		320'000.00		258'727.25	
6900.00	Aktiviert Ausgaben EG		874'995.50		1'469'800.00		1'081'602.68

Rechnung / 20.3.2019

Seite 6

Investitionsrechnung

1.1.2018 - 31.12.2018

Einwohnergemeinde Kölliken

Nummer	Investitionsrechnung	Rechnung 2018		Budget 2018		Rechnung 2017	
		Ausgaben	Einnahmen	Ausgaben	Einnahmen	Ausgaben	Einnahmen
6900.01	Aktiviere Ausgaben Wasser		38'312.50		400'000.00		267'632.65
6900.02	Aktiviere Ausgaben Abwasser		108'802.85		624'000.00		66'707.70

Rechnung / 20.3.2019

Seite 7

Bilanz

1.1.2018 - 31.12.2018

Einwohnergemeinde Kölliken

Nummer	Bilanz	01.01.2018	Zuwachs	Abgang	31.12.2018
1	Aktiven	68'727'169.41	93'687'181.46	93'529'370.07	68'884'980.80
10	Finanzvermögen	20'656'514.03	92'270'858.81	91'555'235.27	21'372'137.57
100	Flüssige Mittel u.kurzfrist.Geldanlagen	4'638'924.87	25'585'743.70	25'483'759.19	4'740'909.38
1000	Kasse	27'407.30	336'958.55	341'022.25	23'343.60
10000	Hauptkasse	27'407.30	336'958.55	341'022.25	23'343.60
10000.01	Kasse Abteilung Finanzen	26'801.65	336'808.70	341'022.25	22'588.10
10000.02	Kasse Einwohnerkontrolle	500.00			500.00
10000.03	Kasse Dorfmuseum	105.65	149.85		255.50
1001	Post	1'880'487.38	12'393'364.14	11'579'165.08	2'694'686.44
10010	Post-Geschäftskonten	1'880'487.38	12'393'364.14	11'579'165.08	2'694'686.44
10010.01	Postkonto 50-1211-0	1'880'487.38	12'393'364.14	11'579'165.08	2'694'686.44
1002	Bank	2'731'030.19	12'855'421.01	13'563'571.86	2'022'879.34
10020	Bankkontokorrente	2'731'030.19	12'855'421.01	13'563'571.86	2'022'879.34
10020.01	Raiffeisenbank CH66 8069 8000 0056 01801	1'220'728.62	12'854'753.31	13'016'343.06	1'059'138.87
10020.02	Raiffeisenbank Sparkonto Museum	135.85		113.60	22.25
10020.04	Papiergeldkonten Schule Kölliken	10'172.17	667.70		10'839.87
10020.05	AKB OERK CH97 0076 1638 9616 1200 1	1'499'993.55		547'115.20	952'878.35
101	Forderungen	5'801'221.66	65'688'405.82	65'643'393.53	5'846'233.95
1010	Forder.a.Lieferung.an Leist.ggü.Dritten	1'138'744.36	4'594'156.24	4'451'217.84	1'281'682.76
10100	Forderungen aus Liefer.und Leist.	1'103'662.91	4'594'156.24	4'451'217.84	1'246'601.31
10100.01	Forderungen Sammelkonto	489'585.90	3'526'714.05	3'387'479.65	628'820.30
10100.09	Forderungen (manuell)	628'992.01	682'998.42	685'894.42	626'096.01
10100.61	Offene Forderungen (ZSO)		770.30	770.30	
10100.81	Offene Forderungen (Forst)		259'648.47	259'648.47	
10100.82	Guthaben Verbandsgemeinden (Forst)		117'425.00	117'425.00	
10100.99	WB a.Ford.a.Liefer.u.Leistungen	-14'915.00	6'600.00		-8'315.00

Rechnung / 20.3.2019

Seite 1

Bilanz

1.1.2018 - 31.12.2018

Einwohnergemeinde Kölliken

Nummer	Bilanz	01.01.2018	Zuwachs	Abgang	31.12.2018
10101	Forderungen Verrechnungssteuer	35'081.45			35'081.45
10101.01	Verrechnungssteuer ESTV	35'081.45			35'081.45
1011	Kontokorrente mit Dritten	332'058.03	5'308'781.44	5'495'247.45	145'592.02
10110	Kontokorrente mit Dritten	332'058.03	5'308'781.44	5'495'247.45	145'592.02
10110.21	KK Allgemein GB2		920'064.63	920'064.63	
10110.22	KK MWST GB2		1'800.00	1'800.00	
10110.23	KK Geldkonto GB2		147'985.95	147'985.95	
10110.24	KK Debi/Kredi GB2		1'007.50	1'007.50	
10110.41	KK Allgemein GB4		216'541.25	216'541.25	
10110.42	KK MWST GB4		8'032.65	8'032.65	
10110.43	KK Geldkonto GB4		1'112'135.75	1'112'135.75	
10110.44	KK Debi/Kredi GB4		1'953.25	1'953.25	
10110.61	KK Allgemein GB6		257'842.65	257'842.65	
10110.62	KK MWST GB6		8'000.00	8'000.00	
10110.63	KK Geldkonto GB6		573'695.05	573'695.05	
10110.64	KK Debi/Kredi GB6		829.05	829.05	
10110.81	KK Allgemein GB8	280'133.23	467'872.50	725'884.96	22'120.77
10110.82	KK MWST GB8		12'000.00	12'000.00	
10110.83	KK Geldkonto GB8		1'501'635.46	1'501'635.46	
10110.84	KK Debi/Kredi GB8		5'839.30	5'839.30	
10111.01	Kontokorrent PK Vertragskonto AXA	51'924.80	71'546.45		123'471.25
1012	Steuerforderungen	4'106'813.48	48'365'111.22	48'246'993.29	4'224'931.41
10120	Forderungen allgemeine Gemeindesteuern	3'954'553.03	48'143'038.27	48'094'732.84	4'002'858.46
10120.01	SL Sammelkonto	4'243'302.03	23'626'837.49	23'615'789.06	4'254'350.46
10120.02	SL Direktzahlungen		997'320.99	997'320.99	
10120.03	SL ERS/ARS - Zahlungen		20'986'591.58	20'986'591.58	
10120.05	SL Rückerstatt./Verrechn./Umbuchungen		908'051.16	908'051.16	
10120.06	Steuern Rückerstatt.gem.Steuerbuchhalt.		3'400.40	3'400.40	
10120.08	SL Rückzahlungen auf Konto		1'572'307.20	1'572'307.20	
10120.09	Eingang abgeschriebene Steuern vor 2001		11'272.45	11'272.45	
10120.99	Delkredere Steuerforderungen	-288'749.00	37'257.00		-251'492.00
10121	Forderungen Sondersteuern	152'260.45	222'072.95	152'260.45	222'072.95
10121.11	Forderungen Nachsteuern und Bussen	28'152.25	151'059.95	28'152.25	151'059.95
10121.12	Forderungen Grundstückgewinnsteuern	119'777.70	65'013.00	119'777.70	65'013.00

Rechnung / 20.3.2019

Seite 2

Bilanz

1.1.2018 - 31.12.2018

Einwohnergemeinde Kölliken

Nummer	Bilanz	01.01.2018	Zuwachs	Abgang	31.12.2018
10121.13	Forderungen Erbschafts- u. Schenkungsst.	4'330.50	6'000.00	4'330.50	6'000.00
1013	Anzahlungen an Dritte		21'458.70	21'458.70	
10131	Lohnvorschüsse		21'458.70	21'458.70	
10131.01	Lohnvorschüsse		21'458.70	21'458.70	
1015	Interne Kontokorrente		5'229'913.65	5'225'879.05	4'034.60
10153	Abrechnungskonten Löhne		5'049'426.40	5'049'426.40	
10153.01	Abrechnungskonto Lohnverarbeitung		5'049'426.40	5'049'426.40	
10154	Abrechnungskonten Zahlungsverkehr		36'195.55	36'191.45	4.10
10154.03	Abrechnungskonto EC-Direkt		35'695.55	35'695.55	
10154.04	Abrechnungskonto VISECA Card Services AG Schule		500.00	495.90	4.10
10155	Weitere Abrechnungskonten		144'291.70	140'261.20	4'030.50
10155.80	Abrechnungskonto Diverses		119'735.20	115'704.70	4'030.50
10155.81	Mehrwertsteuerpflichtige Verrechnungen		24'556.50	24'556.50	
1016	Vorschüsse für vorl. Verwaltungsaufgaben	217'203.49	2'137'515.92	2'164'826.75	189'892.66
10160	Vorschüsse	217'203.49	2'137'515.92	2'164'826.75	189'892.66
10160.01	Vorschuss RSDK: Alimente	67'556.43	46'089.65	40'396.35	73'249.73
10160.02	Vorschuss RSDK: Mat. Hilfe	149'647.06	2'091'426.27	2'124'430.40	116'642.93
1019	Übrige Forderungen	6'402.30	31'468.65	37'770.45	100.50
10192	MWST-Vorsteuerguthaben	6'402.30	31'468.65	37'770.45	100.50
10192.11	MWST-Vorsteuer ER Abwasser		-1'675.80	-1'675.80	
10192.41	MWST-Vorsteuer ER ARA		-1'308.10	-1'408.60	100.50
10192.80	MWST Abrechnungskonto	6'402.30	34'452.55	40'854.85	
104	Aktive Rechnungsabgrenzungen	295'523.20	321'105.99	377'304.00	239'325.19
1040	Personalaufwand		1'018.15		1'018.15
	RA Personalaufwand		1'018.15		1'018.15
10400.01	RA Personalaufwand		1'018.15		1'018.15

Rechnung / 20.3.2019

Seite 3

Bilanz

1.1.2018 - 31.12.2018

Einwohnergemeinde Kölliken

Nummer	Bilanz	01.01.2018	Zuwachs	Abgang	31.12.2018
1042	Steuern	295'523.20	302'600.45	377'304.00	220'819.65
10420	RA Steuern	295'523.20	302'600.45	377'304.00	220'819.65
10420.01	RA Steuern	295'523.20	302'600.45	377'304.00	220'819.65
1045	Übriger betrieblicher Ertrag		17'487.39		17'487.39
10450	RA überiger betrieblicher Erfolg		17'487.39		17'487.39
10450.01	RA überiger betrieblicher Ertrag		17'487.39		17'487.39
106	Vorräte	54'207.30	27'584.00	27'596.25	54'195.05
1060	Vorräte	54'207.30	27'584.00	27'596.25	54'195.05
10600	Vorräte allgemeiner Haushalt	40'871.05	27'584.00	25'196.45	43'258.60
10600.01	Vorräte allgemeiner Haushalt	40'871.05	27'584.00	25'196.45	43'258.60
10603	Vorräte Abfallwirtschaft	13'336.25		2'399.80	10'936.45
10603.01	Vorräte Abfallwirtschaft	13'336.25		2'399.80	10'936.45
108	Sachanlagen FV	9'866'637.00	648'019.30	23'182.30	10'491'474.00
1080	Grundstücke FV	8'377'102.00	252'172.00		8'629'274.00
10800	Grundstücke FV	8'377'102.00	252'172.00		8'629'274.00
10800.01	Grundstücke FV	8'377'102.00	252'172.00		8'629'274.00
1084	Gebäude FV	1'489'535.00	372'665.00		1'862'200.00
10840	Gebäude FV	1'489'535.00	372'665.00		1'862'200.00
10840.01	Gebäude FV	1'489'535.00	372'665.00		1'862'200.00
1087	Anlagen im Bau FV		23'182.30	23'182.30	
10870	Anlagen im Bau FV		23'182.30	23'182.30	
10870.21	Studienauftrag Breitenegg, GV 19.05.17, Fr. 130'000		23'182.30	23'182.30	
14	Verwaltungsvermögen	48'070'655.38	1'416'322.65	1'974'134.80	47'512'843.23

Rechnung / 20.3.2019

Seite 4

Bilanz

1.1.2018 - 31.12.2018

Einwohnergemeinde Kölliken

Nummer	Bilanz	01.01.2018	Zuwachs	Abgang	31.12.2018
140	Sachanlagen VV	41'547'502.08	1'332'515.15	1'705'391.15	41'174'626.08
1400	Grundstücke VV	10'987'341.00			10'987'341.00
14000	Grundstücke allgemeiner Haushalt	10'987'341.00			10'987'341.00
14000.01	Grundstücke allgemeiner Haushalt	10'987'341.00			10'987'341.00
1401	Strassen / Verkehrswege	4'148'097.75		133'388.00	4'014'709.75
14010	Strassen / Verkehrswege allg. Haushalt	4'148'097.75		133'388.00	4'014'709.75
14010.01	Strassen / Verkehrswege allg. Haushalt	5'335'452.75			5'335'452.75
14010.99	WB Strassen / Verkehrswege allg. Haushalt	-1'187'355.00		133'388.00	-1'320'743.00
1402	Wasserbau	210'602.90		5'034.00	205'568.90
14020	Wasserbau allgemeiner Haushalt	210'602.90		5'034.00	205'568.90
14020.01	Wasserbau allgemeiner Haushalt	250'439.90			250'439.90
14020.99	WB Wasserbau allgemeiner Haushalt	-39'837.00		5'034.00	-44'871.00
1403	Tiefbauten	11'588'222.65	554'156.20	333'021.00	11'809'357.85
14030	Tiefbauten allgemeiner Haushalt	2'363'676.95	452'287.60	90'725.00	2'725'239.55
14030.01	Tiefbauten allgemeiner Haushalt	3'628'941.95	452'287.60		4'081'229.55
14030.99	WB Tiefbauten allgemeiner Haushalt	-1'265'265.00		90'725.00	-1'355'990.00
14031	Tiefbauten Wasserwerk	4'814'107.10	27'648.00	122'651.00	4'719'104.10
14031.01	Tiefbauten Wasserwerk	6'132'463.10	27'648.00		6'160'111.10
14031.99	WB Tiefbauten Wasserwerk	-1'318'356.00		122'651.00	-1'441'007.00
14032	Tiefbauten Abwasserbeseitigung	4'410'438.60	74'220.60	119'645.00	4'365'014.20
14032.01	Tiefbauten Abwasserbeseitigung	5'982'208.60	74'220.60		6'056'429.20
14032.99	WB Tiefbauten Abwasserbeseitigung	-1'571'770.00		119'645.00	-1'691'415.00
1404	Hochbauten	12'083'901.68	676'394.85	588'254.00	12'172'042.53
14040	Hochbauten allgemeiner Haushalt	11'338'636.63	676'394.85	523'859.00	11'491'172.48
14040.01	Hochbauten allgemeiner Haushalt	15'768'067.63	676'394.85	-16'320.00	16'460'782.48
14040.99	WB Hochbauten allgemeiner Haushalt	-4'429'431.00		540'179.00	-4'969'610.00

Rechnung / 20.3.2019

Seite 5

Bilanz

1.1.2018 - 31.12.2018

Einwohnergemeinde Kölliken

Nummer	Bilanz	01.01.2018	Zuwachs	Abgang	31.12.2018
14041	Hochbauten Wasserwerk	669'563.00		55'984.00	613'579.00
14041.01	Hochbauten Wasserwerk	1'263'096.65			1'263'096.65
14041.99	WB Hochbauten Wasserwerk	-593'533.65		55'984.00	-649'517.65
14042	Hochbauten Abwasserbeseitigung	75'702.05		8'411.00	67'291.05
14042.01	Hochbauten Abwasserbeseitigung	84'113.05			84'113.05
14042.99	WB Hochbauten Abwasserbeseitigung	-8'411.00		8'411.00	-16'822.00
1406	Mobilien VV	866'203.05		288'121.00	578'082.05
14060	Mobilien allgemeiner Haushalt	866'203.05		288'121.00	578'082.05
14060.01	Mobilien allgemeiner Haushalt	2'298'595.85			2'298'595.85
14060.99	WB Mobilien allgemeiner Haushalt	-1'432'392.80		288'121.00	-1'720'513.80
1407	Anlagen im Bau VV	1'663'133.05	101'964.10	357'573.15	1'407'524.00
14070	Anlagen im Bau VV allg.Haushalt	982'421.90	56'717.35	357'573.15	681'566.10
14070.10	Anlagen i.Bau,Strassen/Verkehrsw.all.Hau	583'155.45	38'973.40		622'128.85
14070.30	Anlagen im Bau, Tiefbauten all.Haush.	372'289.10	1'550.50	363'048.25	10'791.35
14070.40	Anlagen im Bau, Hochbauten all.Haus.	26'977.35	16'193.45	-5'475.10	48'645.90
14071	Anlagen im Bau VV Wasserwerk	430'828.30	10'664.50		441'492.80
14071.30	Anlagen im Bau, Tiefbauten Wasserwerk	430'828.30	10'664.50		441'492.80
14072	Anlagen im Bau VV Abwasserbeseitigung	249'882.85	34'582.25		284'465.10
14072.30	Anlagen im Bau, Tiefbauten Abwasser	249'882.85	34'582.25		284'465.10
142	Immaterielle Anlagen	313'975.85	59'807.50	99'245.65	274'537.70
1427	Immaterielle Anlagen in Realisierung	83'638.20	4'883.15	52'958.65	35'562.70
14270	Imm.Anlagen in Realisierung allg.Haushalt	83'638.20	4'883.15	52'958.65	35'562.70
14270.01	Imm.Anlagen i.Realisierung allg.Haushalt	83'638.20	4'883.15	52'958.65	35'562.70
1429	Übrige immaterielle Anlagen	230'337.65	54'924.35	46'287.00	238'975.00
14290	Übr.immaterielle Anlagen allg.Haushalt	158'982.60	54'924.35	22'502.00	191'404.95
14290.01	Übr.immaterielle Anlagen allg.Haushalt	312'652.15	54'924.35		367'576.50

Rechnung / 20.3.2019

Seite 6

Bilanz

1.1.2018 - 31.12.2018

Einwohnergemeinde Kölliken

Nummer	Bilanz	01.01.2018	Zuwachs	Abgang	31.12.2018
14290.99	WB übr.immater.Anlagen allg.Haushalt	-153'669.55		22'502.00	-176'171.55
14292	Übrige immaterielle Anlagen Abwasser	71'355.05		23'785.00	47'570.05
14292.01	Übrige immaterielle Anlagen Abwasser	118'925.05			118'925.05
14292.99	WB übr. immaterielle Anlagen Abwasser	-47'570.00		23'785.00	-71'355.00
144	Darlehen	106'000.00		4'000.00	102'000.00
1446	Darlehen a.priv.Organisationen o.Erwerbszweck	106'000.00		4'000.00	102'000.00
14460	Darl.an priv.Organis.o.Erwerbsz.all.Haushalt	106'000.00		4'000.00	102'000.00
14460.01	Darlehen FC Kölliken	106'000.00		4'000.00	102'000.00
145	Beteiligungen, Grundkapitalien	2'000'900.00		295.00	2'000'605.00
1454	Beteilig.an öffentl.Unternehmungen	2'000'900.00		295.00	2'000'605.00
14540	Beteil.an öff.Unternehmungen allg.Haushalt	2'000'900.00		295.00	2'000'605.00
14540.01	Aktien Eniwa AG	900.00		295.00	605.00
14540.02	Aktienkapital EWK Energie AG	2'000'000.00			2'000'000.00
146	Investitionsbeiträge	4'102'277.45	24'000.00	165'203.00	3'961'074.45
1461	Invbeiträge an den Kanton	1'348'536.65		34'912.00	1'313'624.65
14610	Investitionsbeitr.an den Kanto allg.Haushalt	1'348'536.65		34'912.00	1'313'624.65
14610.01	Inv.beitr.a.Kantone u.Kokordate a.Haush.	1'388'411.65			1'388'411.65
14610.99	WB Inv.beitr.a.Kant.u.Kokordate a.Haus.	-39'875.00		34'912.00	-74'787.00
1462	Invbeitr.an Gemeinden u.Gde.verbände	2'676'084.95		130'291.00	2'545'793.95
14620	Inv.beitr.a.Gde.u.Gde.verb.allg. Haushalt	70'597.00		4'555.00	66'042.00
14620.01	Inv.beitr.a.Gde.u.Gde.zweckver.all.Haus.	159'426.00			159'426.00
14620.99	WB Inv.beitr.a.Gde.u.Gde.zweckv.all.Haus	-88'829.00		4'555.00	-93'384.00
14622	Inv.beitr.a.Gde.u.Gde.verbände Abwasser	2'605'487.95		125'736.00	2'479'751.95
14622.01	Inv.beitr.a.Gde.u.Gde.zweckver.Abwasser	3'627'098.95			3'627'098.95
14622.99	WB Inv.beitr.a.Gde.u.Gde.zweckv.Abwasser	-1'021'611.00		125'736.00	-1'147'347.00

Rechnung / 20.3.2019

Seite 7

Bilanz

1.1.2018 - 31.12.2018

Einwohnergemeinde Kölliken

Nummer	Bilanz	01.01.2018	Zuwachs	Abgang	31.12.2018
1469	Investitionsbeiträge an Anlagen im Bau	77'655.85	24'000.00		101'655.85
14690	Inv.beitr. an Anlagen im Bau allg.Haushalt	77'655.85	24'000.00		101'655.85
14690.01	Inv.beitr.an Anlagen im Bau allg.Haushalt	77'655.85	24'000.00		101'655.85

Rechnung / 20.3.2019

Seite 8

Bilanz

1.1.2018 - 31.12.2018

Einwohnergemeinde Kölliken

Nummer	Bilanz	01.01.2018	Zuwachs	Abgang	31.12.2018
2	Passiven	68'727'169.41	44'323'695.84	44'165'884.45	68'884'980.80
20	Fremdkapital	14'629'320.32	27'558'354.26	29'249'846.19	12'937'828.39
200	Laufende Verbindlichkeiten	6'139'943.87	27'312'454.51	27'177'078.49	6'275'319.89
2000	Lauf.Verb.a.Liefer.u.Leist.v.Dritten	492'512.05	13'426'486.84	12'951'413.10	967'585.79
20000	Lauf.Verb.aus Liefer.u.Leist.v.Dritten	492'512.05	12'038'314.84	11'563'241.10	967'585.79
20000.01	Kreditoren Sammelkonto	474'067.85	11'973'057.95	11'518'712.35	928'413.45
20000.02	Kreditoren manuell	18'444.20	65'256.89	44'528.75	39'172.34
20001	Kreditoren Sozial- und Personalvers.		1'388'172.00	1'388'172.00	
20001.01	Kontokorrent AHV/IV/EO/ALV/FAK		644'673.95	644'673.95	
20001.02	Kontokorrent Pensionskasse		563'493.75	563'493.75	
20001.03	Kontokorrent Unfallversicherung		124'721.10	124'721.10	
20001.04	Kontokorrent Krankentaggeldversicherung		55'283.20	55'283.20	
2001	Kontokorrente mit Dritten	1'025'362.09	1'433'648.93	1'453'382.53	1'005'628.49
20010	Kontokorrente mit Dritten	1'025'362.09	1'433'648.93	1'453'382.53	1'005'628.49
20010.21	KK Allgemein GB2	909'229.03	917'446.18	961'511.53	865'163.68
20010.41	KK Allgemein GB4	95'922.11	232'208.65	225'199.30	102'931.46
20010.61	KK Allgemein GB 6	20'210.95	283'994.10	266'671.70	37'533.35
2002	Steuern	3'012'832.21	12'403'849.81	12'314'771.61	3'101'910.41
20020	Verpflichtungen allg.Gemeindesteuern	3'012'832.21	12'256'011.06	12'200'304.11	3'068'539.16
20020.01	Kantonssteuern	1'749'531.00	10'179'682.98	10'167'177.90	1'762'036.08
20020.02	Reformierte Kirchensteuern	101'947.50	714'887.45	657'203.95	159'631.00
20020.03	Römisch-kath. Kirchensteuern	214'845.75	289'806.25	350'563.35	154'088.65
20020.04	Christkath. Kirchensteuern	711.95	1'023.95	255.50	1'480.40
20020.05	Direkte Bundessteuern		9'747.15	9'747.15	
20020.13	Haben-Saldo SL Steuerbezug	122'711.85	221'692.80	192'272.10	152'132.55
20020.14	Überzahlung Steuern ordentliches Verfahren	775'084.16	791'170.48	775'084.16	791'170.48
20020.15	Überzahlung Sondersteuern	48'000.00	48'000.00	48'000.00	48'000.00
20022	Steuerschulden MWST		147'838.75	114'467.50	33'371.25

Rechnung / 20.3.2019

Seite 9

Bilanz

1.1.2018 - 31.12.2018

Einwohnergemeinde Kölliken

Nummer	Bilanz	01.01.2018	Zuwachs	Abgang	31.12.2018
20022.11	MWST-Umsatzsteuer ER Abwasser		-111.30	-111.30	
20022.21	MWST-Umsatzsteuer ER Abfall		-8.60	-34.35	25.75
20022.41	MWST-Umsatzsteuer ER ARA		-2'546.60	-2'546.60	
20022.80	MWST Abrechnungskonto		150'505.25	117'159.75	33'345.50
2003	Erhaltene Anzahlungen von Dritten	1'489'015.85	7'930.00	411'715.85	1'085'230.00
20030	Erhaltene Anzahlungen von Dritten	1'489'015.85	7'930.00	411'715.85	1'085'230.00
20030.00	Beitrag Sanierung Safenwilerstrasse	1'080'000.00			1'080'000.00
20030.01	Mieten via Lohnprogramm		2'700.00	2'700.00	
20030.02	Vorauszahlungen Mieten	9'015.85	5'230.00	9'015.85	5'230.00
20030.03	Anzahlung Verkauf EWK Energie AG	400'000.00		400'000.00	
2005	Interne Kontokorrente	60'973.52	19'972.90	25'106.05	55'840.37
20050	Kontokorrente mit Gemeindebetrieben	15'910.27	1'067.55	1'340.75	15'637.07
20050.01	Kasse Einwohnerkontrolle	500.00			500.00
20050.02	Raiffeisenbank Sparkonto Museum	135.85		113.60	22.25
20050.04	Kasse Dorfmuseum	105.65	149.85		255.50
20050.05	Papiergeldkonten Schule Kölliken	10'172.17	667.70		10'839.87
20050.06	Spendenkonto Baumhaus	4'996.60	250.00	1'227.15	4'019.45
20054	Abrechnungskonten Zahlungsverkehr		220.00		220.00
20054.02	Abrechnungskonto ESR-Eingänge		220.00		220.00
20055	Weitere Abrechnungskonten	45'063.25	18'685.35	23'765.30	39'983.30
20055.02	Quellensteuer eigenes Personal		3'224.45	2'909.45	315.00
20055.03	Durchlaufende Posten Energie		13'058.50	13'058.50	
20055.80	Abrechnungskonto Diverses	45'063.25	2'402.40	7'797.35	39'668.30
2006	Depotgelder und Kautionen	46'732.00		4'295.40	42'436.60
20060	Depotgelder und Kautionen	46'732.00		4'295.40	42'436.60
20060.01	Schlüsseldepot Schulanlagen	1'550.00		1'550.00	
20060.02	Fonds Gemeindefrankenpflege	42'436.60			42'436.60
20060.03	Depotgeld Feuerwehr Kölliken, Samariterverein	2'745.40		2'745.40	
2009	Übrige Verpflichtungen	12'516.15	20'566.03	16'393.95	16'688.23

Rechnung / 20.3.2019

Seite 10

Bilanz

1.1.2018 - 31.12.2018

Einwohnergemeinde Kölliken

Nummer	Bilanz	01.01.2018	Zuwachs	Abgang	31.12.2018
20090	Übrige Verpflichtungen	12'516.15	20'566.03	16'393.95	16'688.23
20090.00	Papiersammlung der Schule		1'924.85	1'924.85	
20090.03	Pikettkasse Feuerwehr	12'516.15	18'641.18	14'469.10	16'688.23
204	Passive Rechnungsabgrenzungen	100'399.65	13'000.00	72'767.70	40'631.95
2043	Transfers der Erfolgsrechnung	57'309.95	13'000.00	57'309.95	13'000.00
20430	RA Transfers der Erfolgsrechnung	57'309.95	13'000.00	57'309.95	13'000.00
20430.00	RA Transfer der Erfolgsrechnung	57'309.95	13'000.00	57'309.95	13'000.00
2044	Finanzaufwand / Finanzertrag	43'089.70		15'457.75	27'631.95
20440	RA Finanzaufwand / Finanzertrag	43'089.70		15'457.75	27'631.95
20440.01	RA Finanzaufwand/Finanzertrag	43'089.70		15'457.75	27'631.95
205	Kurzfristige Rückstellungen	21'870.00	2'980.00		24'850.00
2050	Kurzfrist.Rückstellungen a.Mehrleist.d.Personals	21'870.00	2'980.00		24'850.00
20500	Kurzfrist.Rückstellungen a.Mehrleist.d.Personals	21'870.00	2'980.00		24'850.00
20500.01	Mehrleistungen d. Personal	21'870.00	2'980.00		24'850.00
206	Langfristige Finanzverbindlichkeiten	8'109'344.75	108'919.75	2'000'000.00	6'218'264.50
2064	Darlehen, Schuldscheine	6'500'000.00		2'000'000.00	4'500'000.00
20640	Langfristige Darlehen	6'500'000.00		2'000'000.00	4'500'000.00
20640.06	SUVA, 1.88%, 02.08.2010-02.08.2018	2'000'000.00		2'000'000.00	
20640.07	Postfinance, 1.15%, 13.01.2012-14.01.2019	2'500'000.00			2'500'000.00
20640.08	KVA Buchs, 0.5%, 15.02.2017-15.02.2027	2'000'000.00			2'000'000.00
2068	Passivierte Investitionsbeiträge	1'609'344.75	108'919.75		1'718'264.50
20687	Pass.Investitionsbeitr.v.priv.Haushalten	1'609'344.75	108'919.75		1'718'264.50
20687.10	Pass.Inv.beitr.v.priv.Haush.Wassser	296'620.50	16'946.75		313'567.25
20687.20	Pass.Inv.beitr.v.priv.Haush.Abwasser	1'312'724.25	91'973.00		1'404'697.25
208	Langfristige Rückstellungen	192'000.00	121'000.00		313'000.00

Rechnung / 20.3.2019

Seite 11

Bilanz

1.1.2018 - 31.12.2018

Einwohnergemeinde Kölliken

Nummer	Bilanz	01.01.2018	Zuwachs	Abgang	31.12.2018
2089	Übr.langfr.Rückstellungen der ER	192'000.00	121'000.00		313'000.00
20890	Übr.langfrist.Rückstellungend.ER	192'000.00	121'000.00		313'000.00
20890.00	Übrige langfristige Rückstellungen (Schiessanlage)	192'000.00			192'000.00
20890.18	Verlustscheine Krankenkasse 2018		121'000.00		121'000.00
209	Verbindlichk.ggü.SF u.Fonds im FK	65'762.05			65'762.05
2091	Verbindlichkeiten ggü. Fonds im FK	65'762.05			65'762.05
20910	Verbindlichkeiten ggü. Fonds im FK	65'762.05			65'762.05
20910.01	Ersatzabgaben für Schutzraumbauten	65'762.05			65'762.05
29	Eigenkapital	54'097'849.09	16'765'341.58	14'916'038.26	55'947'152.41
290	Verpfl.(+),Vorschüsse(-)ggü.Spezialfin.	10'911'079.63	502'311.15	18'872.55	11'394'518.23
2900	Spezialfinanzierungen im EK	10'911'079.63	502'311.15	18'872.55	11'394'518.23
29001	Verpflichtungen / Vorschüsse Wasserwerk	3'754'457.36	230'142.10		3'984'599.46
29001.01	Verpflichtungen / Vorschüsse Wasser	3'754'457.36	230'142.10		3'984'599.46
29002	Verpflichtungen / Vorschüsse Abwasser	6'891'015.03	272'169.05		7'163'184.08
29002.01	Verpflichtungen / Vorschüsse Abwasser	6'891'015.03	272'169.05		7'163'184.08
29003	Verpflichtungen / Vorschüsse Abfallbeseitigung	265'607.24		18'872.55	246'734.69
29003.01	Verpflichtungen / Vorschüsse Abfall	265'607.24		18'872.55	246'734.69
291	Fonds	13'788.45	3'156.00		16'944.45
2910	Fonds im Eigenkapital	13'788.45	3'156.00		16'944.45
29100	Fonds im Eigenkapital	13'788.45	3'156.00		16'944.45
29100.02	Parkplatzbauten	13'788.45	3'156.00		16'944.45
295	Aufwertungsreserve	25'747'245.10		14'728'544.10	11'018'701.00
2950	Aufwertungsreserve	25'747'245.10		14'728'544.10	11'018'701.00

Rechnung / 20.3.2019

Seite 12

Bilanz

1.1.2018 - 31.12.2018

Einwohnergemeinde Kölliken

Nummer	Bilanz	01.01.2018	Zuwachs	Abgang	31.12.2018
29500	Aufwertungsreserve allgemeiner Haushalt	25'747'245.10		14'728'544.10	11'018'701.00
29500.01	Aufwertungsreserve allgemeiner Haushalt	14'728'544.10		14'728'544.10	
29500.02	Aufwertungsreserve Grundstücke und Wald	11'018'701.00			11'018'701.00
299	Bilanzüberschuss /-fehlbetrag	17'425'735.91	16'259'874.43	168'621.61	33'516'988.73
2990	Jahresergebnis	168'621.61	1'362'708.72	168'621.61	1'362'708.72
29900	Jahresergebnis	168'621.61	1'362'708.72	168'621.61	1'362'708.72
29900.01	Jahresergebnis	168'621.61	1'362'708.72	168'621.61	1'362'708.72
2999	Kumulierte Ergebnisse der Vorjahre	17'257'114.30	14'897'165.71		32'154'280.01
29990	Kumulierte Ergebnisse der Vorjahre	17'257'114.30	14'897'165.71		32'154'280.01
29990.01	Kummulierte Ergebnisse der Vorjahre	17'257'114.30	14'897'165.71		32'154'280.01

Rechnung / 20.3.2019

Seite 13

EIGENKAPITALNACHWEIS JAHRESRECHNUNG 2018								Einwohnergemeinde Kölliken	
	Verpflichtungen bzw. Vorschüsse gegenüber Spezialfinanzierungen	Fonds	Rücklagen der Globalbudgetbereiche	Vorfinanzierungen	Aufwertungsreserve VV	Bilanzüberschuss / -fehlbetrag	Eigenkapital (Total)		
	290	291	292	293	295	299	29		
Bestand per 01.01.	Fr. 10'911'079.63	Fr. 13'788.45	Fr. -	Fr. 293	Fr. 25'747'245.10	Fr. 17'425'735.91	Fr. 54'097'849.09		
Einlagen in Spezialfinanzierungen EK 3510							Fr. -		
Entnahmen aus Spezialfinanzierungen des EK 4510							Fr. -		
Einlagen in Fonds des EK 3511		Fr. 3'156.00					Fr. 3'156.00		
Entnahmen aus Fonds EK 4511							Fr. -		
Einlagen in Legate und Stiftungen ohne eigene Rechtspersönlichkeit im EK 3512							Fr. -		
Entnahmen Legate und Stiftungen ohne eigene Rechtspersönlichkeit im EK 4512							Fr. -		
Einlagen in Rücklagen der Globalbudgetbereiche 3892							Fr. -		
Entnahmen aus Rücklagen der Globalbudgetbereiche 4892							Fr. -		
Einlagen in Vorfinanzierungen des EK 3893							Fr. -		
Entnahmen aus Vorfinanzierungen des EK 4893							Fr. -		
Entnahmen aus Aufwertungsreserve							Fr. -		
Abtragung Bilanzfehlbetrag 3899							Fr. -		
Umbuchungen innerhalb des Eigenkapitals					Fr. -14'728'544.10	Fr. 14'728'544.10	Fr. -		
							Fr. -		
Jahresergebnis 90	Fr. 483'438.60					Fr. 1'362'708.72	Fr. 1'846'147.32		
Bestand per 31.12.	Fr. 11'394'518.23	Fr. 16'944.45	Fr. -	Fr. -	Fr. 11'018'701.00	Fr. 33'516'988.73	Fr. 55'947'152.41		

BETEILIGUNGS- UND GEWÄHRLEISTUNGSSPIEGEL
Einwohnergemeinde Kölliken



Stand 04.03.2019 Rechnungsabschluss 2018

Organisation	Rechtsform	Tätigkeitsgebiet	Anteil der Gemeinde	Buchwert 31.12.2018	Jährlicher Beitrag (- Ertrag)	Risiko-Einstufung	Risiko finanziell	Bemerkungen
Privatrechtliche Unternehmungen								
EWK Energie AG	Aktiengesellschaft	Versorgung Elektrizität	100%	Fr. 2'000'000	Fr. -100'000	hoch	hoch	Aktienkapital Total 2 Millionen
Enwa AG	Aktiengesellschaft	Versorgung	1 Aktie	Fr. 605	Fr. -13	tief	tief	Gratisaktie
Darlehen								
FC Kölliken	Verein	Darlehen	100%	Fr. 102'000	Fr. -1'229	mittel	tief	Jährliche Amortisation Fr. 4'000.00
Gemeindeverbände								
Kehrichtbeseitigung Region Aarau-Lenzburg (GEKAL)	Gemeindeverband	Kehrichtverbrennungsanlage	1.69%	Fr. -	Fr. 81'131	tief	tief	
Grundwasserverband Suhrental	Gemeindeverband	Wasserversorgung	4.00%	Fr. -	Fr. 370	tief	tief	
Bevölkerungsschutz der Region Suhrental und Uerkental	Gemeindeverband	Zivilschutz und RFO	15.67%	Fr. -	Fr. 79'392	tief	tief	
Regionaler Sozialdienst Kölliken (RSDK)	Gemeindeverband	Führung Sozialdienst	27.80%	Fr. -	Fr. 412'971	hoch	hoch	
Abwasserverband Region Kölliken	Gemeindeverband	Betrieb Kläranlage Kölliken	35.62%	Fr. -	Fr. 262'095	mittel	hoch	
Planungsverband der Region Aarau (PRA)	Gemeindeverband	Interessenswahrung Region Aarau	2.51%	Fr. -	Fr. 11'650	tief	tief	Ab 01.01.2018 Vollmitgliedschaft
Mütter- und Väterberatungsstelle	Gemeindeverband	Unterstützung Eltern	5.86%	Fr. -	Fr. 31'238	tief	tief	Angebot von Zofingenregio
Verträge								
Schulsozialarbeit	Leistungsvertrag	Betrieb Schulsozialdienst	57.14%	Fr. -	Fr. 86'885	tief	tief	Leistungsvertrag mit RSDK
Regionalpolizei Zofingen	Gemeindevertrag	Polizeiliche Grundversorgung	5.42%	Fr. -	Fr. 165'054	tief	mittel	
Regionales Zivilstandsamt Schöffland	Gemeindevertrag	Führung Zivilstandsamt	18.67%	Fr. -	Fr. 21'158	tief	tief	
Regionales Betriebsamt Oberefelden	Gemeindevertrag	Führung Betriebsamt	25.20%	Fr. -	Fr. 51'576	tief	tief	
Regionalschiessanlage Ghürst in Kölliken	Gemeindevertrag	Regelung Schiesswesen		Fr. -	Fr. 2'760	tief	tief	Beitrag pro Schütze
Sanitätsstelle Suhr	Gemeindevertrag	Finanzierung Sanitätsstelle	9.77%	Fr. -	Fr. 437	tief	tief	Beitrag an Defizit
Jugendtreff	Vertrag	Jugendarbeit		Fr. -	Fr. 4'367	tief	tief	
Spitex Suhrental Plus	Vertrag	Sicherstellung Spitex-Leistungen	11.34%	Fr. -	Fr. 279'612	mittel	hoch	Leistungsvereinbarung
Baurechtsvertrag Altersheimverein Kölliken	Vertrag	Betrieb Altersheim	100.00%	Fr. 1'027'000	Fr. -54'300	tief	hoch	
Baurechtsvertrag FC Kölliken	Vertrag	Betrieb Sportplatz	100.00%	Fr. 202'782	Fr. -	tief	tief	Laufzeit 31.12.2046
Schulvertrag Oberstufe Gemeinde Muhlen	Gemeindevertrag	Regelung Betrieb Oberstufe		Fr. -	Fr. -283'429	mittel	hoch	Schulgelde
Schulvertrag Oberstufe Gemeinde Safenwil	Gemeindevertrag	Regelung Betrieb Oberstufe		Fr. -	Fr. -157'100	mittel	mittel	Schulgelde
Konzessionsvertrag EWK Energie AG	Vertrag	Regelung Konzessionsabgabe	100.00%	Fr. -	Fr. -245'579	tief	hoch	

Organisation	Rechtsform	Tätigkeitsgebiet	Anteil der Gemeinde	Buchwert 31.12.2018	Jährlicher Beitrag	Risiko Beteiligung	Risiko finanziell	Bemerkungen
Andere / Mitgliedschaften ab Fr. 200								
Regionale Beratungsstelle Jugend, Familien	Verein	Kostenlose Beratung	unbekannt	Fr. -	Fr. 14'024	tief	tief	
Aargau Tourismus	Verein	Tourismusförderung Aargau	unbekannt	Fr. -	Fr. 200	tief	tief	
Verein begleitete Besuchstage Aargau	Verein	Begleitete Besuchstage	unbekannt	Fr. -	Fr. 518	tief	tief	
Schuldenberatungsstelle Aargau-Solothurn	Verein	Unterstützung Schuldsituationen	unbekannt	Fr. -	Fr. 550	tief	tief	
Langfristige Miet- und Leasingverbindlichkeiten								
		Laufzeit						
Caps AG (Xerox Concessionaire) 6343 Rotkreuz		01.01.2014 - 31.08.2019	100.00%	Fr. -	Fr. 14'198	tief	tief	zwei Geräte Verwaltung
Graphax AG, Dielikon / Konica Minolta bizhub C454e		01.07.2014 - 30.06.2019	100.00%	Fr. -	-	tief	tief	Bezirksschulhaus
Graphax AG, Dielikon / Konica Minolta bizhub C284e		01.07.2014 - 30.06.2019	100.00%	Fr. -	-	tief	tief	Primarschulhaus
Graphax AG, Dielikon / Konica Minolta bizhub 224e		01.07.2014 - 30.06.2019	100.00%	Fr. -	-	tief	tief	Musikschule
Graphax AG, Dielikon / Konica Minolta bizhub C454e		01.07.2015 - 30.06.2019	100.00%	Fr. -	Fr. 17'254	tief	tief	Schulhaus Farbweg
Graphax AG, Dielikon / Konica Minolta bizhub C454e		01.07.2014 - 30.06.2019	100.00%	Fr. -	-	tief	tief	Oberstufenschulhaus
Graphax AG, Dielikon / Konica Minolta bizhub 224e		01.07.2014 - 30.06.2019	100.00%	Fr. -	-	tief	tief	Medienraum
Graphax AG, Dielikon / Konica Minolta bizhub 224e		01.07.2014 - 30.06.2019	100.00%	Fr. -	-	tief	tief	Kindergarten
Eventualverbindlichkeiten								
		Laufzeit		Betrag				Bemerkungen
Subsidiär limitierte Kostengutsprachen für Eintritt Pflegeheim		-		Fr. 56'440	Fr. -	tief	tief	
Eventualguthaben								
		Laufzeit		Betrag				Bemerkungen
MiGeL		-		29'149.40				
Genehmigt durch den Gemeinderat Kolliken am 04.03.2019								
Risiko Einstufung			Risikoumgang					
Individuelle Beurteilung durch den Gemeinderat infolge: Anteil Gemeinde an Beteiligung, Organisationsform, schwankendes Jahresergebnis oder Kosten Geschäftsumfeld, unbekannte Mitglieder, Haftung			"hoch" Aktive Leader-Rolle im Leitungsorgan, allfällige Festlegung Strategie und Überwachung laufender Geschäftsgang					
Risiko finanziell			"mittel" Im Minimum die Überwachung jährliche Entwicklung und bei Möglichkeit aktive Teilnahme im entsprechenden Gremium.					
Anteil Erfolgsrechnung oder Bilanz			"tief" Im Minimum die Überwachung jährliche Entwicklung.					
(Einstufungen gelten für Einnahmen sinngemäss)								
> Fr. 200'000 pro Jahr "hoch"								
> 100'000 pro Jahr "tief"								
Anteil Bilanz über 1 Million "hoch"								

GELDFLUSSRECHNUNG

Einwohnergemeinde Kölliken

	2018	2017
	CHF	CHF
Bezeichnung		
Gesamtergebnis Erfolgsrechnung (+ = Ertragsüberschuss / - = Aufwandüberschuss)	1'846'147.32	228'862.86
Abschreibungen von Verwaltungsvermögen und Investitionsbeiträgen	1'575'628.00	1'457'100.85
Abtragung Bilanzfehlbetrag	0.00	0.00
Wertberichtigungen auf Darlehen und Beteiligungen	295.00	150.00
Auflösung passivierte Investitionsbeiträge (-)	-86'670.00	-74'458.00
Entnahme (-) aus Aufwertungsreserve	0.00	0.00
Realisierte Kursverluste (+) und Gewinne (-) / Wertberichtigungen Anlagen FV	-624'837.00	-39'842.30
Aufwertung VV (-)	0.00	-96'777.00
Abnahme (+) / Zunahme (-) von Forderungen	-312'022.80	147'961.21
Abnahme (+) / Zunahme (-) von aktiven Rechnungsabgrenzungen	56'198.01	-38'172.30
Abnahme (+) / Zunahme (-) von Vorräten	12.25	-2'081.45
Abnahme (-) / Zunahme (+) von laufenden Verbindlichkeiten	-48'564.18	115'695.00
Abnahme (-) / Zunahme (+) von passiven Rechnungsabgrenzungen	-59'767.70	-12'538.74
Abnahme (-) / Zunahme (+) von kurzfristigen Rückstellungen	2'980.00	-12'340.00
Abnahme (-) / Zunahme (+) von langfristigen Rückstellungen	121'000.00	192'000.00
Abnahme (-) / Zunahme (+) von Fonds im Eigenkapital	3'156.00	1'143.45
Abnahme (-) / Zunahme (+) von Legaten und Stiftungen ohne eigene Rechtspersönlichkeit im EK	0.00	0.00
Abnahme (-) / Zunahme (+) von Rücklagen der Globalbudgetbereiche	0.00	0.00
Abnahme (-) / Zunahme (+) von Vorfinanzierungen	0.00	0.00
Geldfluss aus operativer Tätigkeit	2'473'554.90	1'866'703.88
Geldfluss aus Investitions- und Anlagentätigkeit		
Liquiditätswirksame Einnahmen (+) der Investitionsrechnung (exkl. Darlehen/Beteiligungen)	276'134.25	1'314'339.10
Liquiditätswirksame Ausgaben (-) der Investitionsrechnung (exkl. Darlehen/Beteiligungen)	-818'437.05	-1'754'596.53
Rückzahlung bzw. Verkauf (+) von Darlehen und Beteiligungen, Grundkapitalien VV	4'000.00	4'000.00
Vergabe bzw. Kauf (-) von Darlehen und Beteiligungen, Grundkapitalien VV	0.00	0.00
Geldfluss aus Investitionstätigkeit ins Verwaltungsvermögen	-538'302.80	-436'257.43
Verkauf (+) von Sachanlagen FV	0.00	53'895.00
Kauf (-) / Investitionen (-) von Sachanlagen FV	0.00	-47'582.70
Zunahme (-) / Abnahme (+) von Kontokorrenten (aktive) mit Dritten	186'466.01	-151'959.70
Verkauf (+) von Finanzanlagen FV	0.00	0.00
Kauf (-) von Finanzanlagen FV	0.00	0.00
Geldfluss aus Anlagentätigkeit ins Finanzvermögen	186'466.01	-145'647.40
Geldfluss aus Investitions- und Anlagentätigkeit	-351'836.79	-581'904.83
Geldfluss aus Finanzierungstätigkeit		
Abnahme (-) / Zunahme (+) von Kontokorrenten (passive) mit Dritten	-19'733.60	-75'492.10
Aufnahme (+) von Finanzverbindlichkeiten	0.00	2'000'000.00
Rückzahlung (-) von Finanzverbindlichkeiten	-2'000'000.00	-2'000'000.00
Abnahme (-) / Zunahme (+) von Verbindlichkeiten gegenüber Fonds im Fremdkapital	0.00	-30'600.80
Zunahme (+) von Legaten und Stiftungen ohne eigene Rechtspersönlichkeit im EK	0.00	0.00
Geldfluss aus Finanzierungstätigkeit	-2'019'733.60	-106'092.90
Total Geldfluss	101'984.51	1'178'705.85
Bestand Flüssige Mittel 1.1.	4'638'924.87	3'460'219.02
Bestand Flüssige Mittel 31.12.	4'740'909.38	4'638'924.87
Kontrollrechnung Differenz Geldfluss	0.00	0.00

Kennzahlenauswertung Jahresrechnung

Gemeinde	5742 Kölliken
Rechnungsjahr	2018
Steuerfuss	114%

Einwohnergemeinde ohne Spezialfinanzierungen

A	Einwohnerzahl per 31.12	4454
B	Laufender Ertrag	16'789'360.44
C	Operativer Aufwand Vorjahr	15'649'361.21
D	Fiskalertrag + Finanz- und Lastenausgleich	11'298'335.80
E	Nettozinsaufwand	23'850.90

F	Nettoinvestitionen	870'995.50
G	Nettoschuld I	-10'058'059.20
H	Relevantes Eigenkapital	44'535'689.73
I	Selbstfinanzierung	2'485'575.72
J	Abschreibungen	1'119'711.00

1	Nettoschuld I pro Einwohner	G : A	-2258.21
2	Nettoverschuldungsquotient	(G : D) x 100	-89.02%
3	Zinsbelastungsanteil	(E : B) x 100	0.14%
4	Eigenkapitaldeckungsgrad	(H : C) x 100	284.58%
5	Selbstfinanzierungsgrad	(I : F) x 100	285.37%
6	Selbstfinanzierungsanteil	(I : B) x 100	14.80%
7	Kapitaldienstanteil	((E + J) : B) x 100	6.81%

Einwohnergemeinde mit Spezialfinanzierungen

A	Einwohnerzahl per 31.12	4454
B	Laufender Ertrag	18'818'619.49
C	Operativer Aufwand Vorjahr	17'251'446.71
D	Fiskalertrag + Finanz- und Lastenausgleich	11'298'335.80
E	Nettozinsaufwand	33'292.10

F	Nettoinvestitionen	822'521.10
G	Nettoschuld I	-10'152'573.68
H	Relevantes Eigenkapital	44'535'689.73
I	Selbstfinanzierung	3'338'556.32
J	Abschreibungen	1'489'253.00

1	Nettoschuld I pro Einwohner	G : A	-2279.43
2	Nettoverschuldungsquotient	(G : D) x 100	-89.86%
3	Zinsbelastungsanteil	(E : B) x 100	0.18%
4	Eigenkapitaldeckungsgrad	(H : C) x 100	258.16%
5	Selbstfinanzierungsgrad	(I : F) x 100	405.89%
6	Selbstfinanzierungsanteil	(I : B) x 100	17.74%
7	Kapitaldienstanteil	((E + J) : B) x 100	8.09%

Anlagen nach Bestandeskonto

Rechnung / 20.3.2019										
1.1.2018 - 31.12.2018										
AnlageNr	Bezeichnung	Vortrag	Anschaffungs- und Herstellkosten			31.12.2018	Zuschreibung Geschäftsjahr	Kumulierte Abschreibung	Buchwert 31.12.2018	Abschreibung Geschäftsjahr
			Zugang	Abgang	Umbuchung					
1080001003	Parz. 1514, Richtgasse, Acker	39'492.00	0.00	0.00	0.00	39'492.00	0.00	0.00	39'492.00	0.00
1080001004	Parz. 2302, Richtgasse, Acker	46'224.00	0.00	0.00	0.00	46'224.00	0.00	0.00	46'224.00	0.00
1080001005	Parz. 2302, Richtgasse, Bauland	324'450.00	0.00	0.00	0.00	324'450.00	0.00	0.00	324'450.00	0.00
1080001006	Parz. 2358, Hofstätt b.i Museum	583'240.00	0.00	0.00	0.00	583'240.00	0.00	0.00	4'160'000.00	0.00
1080001007	Parz. 2824, Hartfeld, Acker	1'98'990.00	0.00	0.00	0.00	1'98'990.00	0.00	0.00	1'98'990.00	0.00
1080001008	Parz. 1533, Dorfplatz, ehem. FAMA	3'848'040.00	0.00	0.00	0.00	3'848'040.00	0.00	0.00	3'848'040.00	0.00
1080001009	Parz. 2461, Bauland Dorfzentrum	1'658'300.00	0.00	0.00	0.00	1'658'300.00	0.00	0.00	2'075'244.00	0.00
1080001010	Parz. 2820, Walke, Acker	43'866.00	0.00	0.00	0.00	43'866.00	0.00	0.00	43'866.00	0.00
1080001011	Parz. 3018, Eichhof, Acker	0.00	0.00	0.00	0.00	0.00	0.00	0.00	0.00	0.00
1080001012	Parz. 3019, Eichhof, Acker	1'634'500.00	0.00	0.00	0.00	1'634'500.00	0.00	0.00	1'636'368.00	0.00
1080001 Grundstücke FV		8'377'102.00	0.00	0.00	0.00	8'377'102.00	0.00	0.00	8'629'274.00	0.00
1084001002	Parz. 278, Postgebäude	690'196.00	0.00	0.00	0.00	690'196.00	0.00	0.00	854'700.00	0.00
1084001003	Parz. 2283, Haus zur Tanne	799'339.00	0.00	0.00	0.00	799'339.00	0.00	0.00	1'007'500.00	0.00
1084001 Gebäude FV		1'489'535.00	0.00	0.00	0.00	1'489'535.00	0.00	0.00	1'862'200.00	0.00
1400001006	Parz. 276, Dorfzentrum, Brunnenpl	1.00	0.00	0.00	0.00	1.00	0.00	0.00	1.00	0.00
1400001007	Parz. 289, Villa Clara	821'520.00	0.00	0.00	0.00	821'520.00	0.00	0.00	821'520.00	0.00
1400001008	Parz. 290, Berggasse, Schulanlage	2'778'767.00	0.00	0.00	0.00	2'778'767.00	0.00	0.00	2'778'767.00	0.00
1400001009	Parz. 290, Wallis, Höchli, Ldw	190'544.00	0.00	0.00	0.00	190'544.00	0.00	0.00	190'544.00	0.00
1400001010	Parz. 306, Strohhhaus	267'400.00	0.00	0.00	0.00	267'400.00	0.00	0.00	267'400.00	0.00
1400001011	Parz. 1015, Berggasse, Schulanl.	3'798'900.00	0.00	0.00	0.00	3'798'900.00	0.00	0.00	3'798'900.00	0.00
1400001012	Parz. 1020, Kindergartenweg, DKG	281'750.00	0.00	0.00	0.00	281'750.00	0.00	0.00	281'750.00	0.00
1400001014	Parz. 1224, Werkhof Land	487'340.00	0.00	0.00	0.00	487'340.00	0.00	0.00	487'340.00	0.00
1400001015	Parz. 1398, Friedhof	1.00	0.00	0.00	0.00	1.00	0.00	0.00	1.00	0.00
1400001016	Parz. 1452, Oberhubelstr., Wiese	1.00	0.00	0.00	0.00	1.00	0.00	0.00	1.00	0.00
1400001017	Parz. 1453, Aegerten, Spritzenh.	1.00	0.00	0.00	0.00	1.00	0.00	0.00	1.00	0.00
1400001018	Parz. 2462, Faribweg, ehem. FAMA	988'225.00	0.00	0.00	0.00	988'225.00	0.00	0.00	988'225.00	0.00
1400001019	Parz. 2558, Hauptstr., Wiese	1.00	0.00	0.00	0.00	1.00	0.00	0.00	1.00	0.00
1400001020	Parz. 2745, Risigasse, Schwimmbad	94'058.00	0.00	0.00	0.00	94'058.00	0.00	0.00	94'058.00	0.00
1400001021	Parz. 2745, Risigasse, Wiese	17'640.00	0.00	0.00	0.00	17'640.00	0.00	0.00	17'640.00	0.00
1400001022	Parz. 2801, Hartfeld, Acker	8'514.00	0.00	0.00	0.00	8'514.00	0.00	0.00	8'514.00	0.00
1400001023	Parz. 2802, Hartfeld, Acker	10'410.00	0.00	0.00	0.00	10'410.00	0.00	0.00	10'410.00	0.00
1400001024	Parz. 2803, Hartfeld, Acker	12'483.00	0.00	0.00	0.00	12'483.00	0.00	0.00	12'483.00	0.00
1400001025	Parz. 2821, Sportplatz Walke	202'782.00	0.00	0.00	0.00	202'782.00	0.00	0.00	202'782.00	0.00
1400001026	Parz. 2998, Dorfzentrum, Bhfplatz	1.00	0.00	0.00	0.00	1.00	0.00	0.00	1.00	0.00
1400001027	Parz. 2134, Regenlärbecken	1.00	0.00	0.00	0.00	1.00	0.00	0.00	1.00	0.00
1400001028	Parz. 2834, Ghürst	1.00	0.00	0.00	0.00	1.00	0.00	0.00	1.00	0.00
1400001029	Parz. 1159, Baurecht Altersheim	1'027'000.00	0.00	0.00	0.00	1'027'000.00	0.00	0.00	1'027'000.00	0.00
1400001 Grundstücke allgemeiner Haushalt		10'987'341.00	0.00	0.00	0.00	10'987'341.00	0.00	0.00	10'987'341.00	0.00
1401001003	Diverse Strassenparzellen	1.00	0.00	0.00	0.00	1.00	0.00	0.00	1.00	0.00
1401001004	Krienerhall Ghürst-Mühlengasse	55'177.25	0.00	0.00	0.00	55'177.25	0.00	20'860.00	34'487.25	1'380.00
1401001005	Geh- und Radweg Holzleken	76'045.15	0.00	0.00	0.00	76'045.15	0.00	45'624.00	30'421.15	1'901.00
1401001006	Gehweg Kirchgasse bis Mühleg.	74'059.35	0.00	0.00	0.00	74'059.35	0.00	25'919.00	48'140.35	1'852.00
1401001007	San. Gehweg bis Dorfausgang	44'194.00	0.00	0.00	0.00	44'194.00	0.00	25'415.00	18'779.00	1'105.00
1401001008	San. Schutzinsel Hauptstrasse	260'000.00	0.00	0.00	0.00	260'000.00	0.00	123'500.00	136'500.00	6'500.00
1401001009	Sanierung Kirchgasse-Mühleweg	540'375.80	0.00	0.00	0.00	540'375.80	0.00	162'110.00	378'265.80	13'510.00
1401001010	Ausbau Risigass/Wolfrubenstr.	361'952.70	0.00	0.00	0.00	361'952.70	0.00	81'441.00	280'511.70	9'048.00
1401001011	Kreislerstrasse mit Zufahrten	1'798'949.50	0.00	0.00	0.00	1'798'949.50	0.00	269'544.00	1'527'405.50	44'924.00
1401001012	Sanierung Kirchgasse	182'529.95	0.00	0.00	0.00	182'529.95	0.00	36'504.00	146'025.95	4'563.00
1401001013	Sanierung Wannackerstrasse	109'258.55	0.00	0.00	0.00	109'258.55	0.00	51'894.00	57'364.55	2'732.00
1401001014	Sanierung Dörflistrasse	484'450.80	0.00	0.00	0.00	484'450.80	0.00	193'776.00	290'674.80	12'111.00
1401001015	Sanierung Höhenweg	197'293.45	0.00	0.00	0.00	197'293.45	0.00	64'116.00	133'177.45	4'932.00
1401001016	Sanierung Mühlengasse	223'679.35	0.00	0.00	0.00	223'679.35	0.00	61'512.00	162'167.35	5'592.00

20.03.2019

Seite 1

Anlagen nach Bestandeskonto

Rechnung / 20.3.2019										
1.1.2018 - 31.12.2018										
AnlageNr	Bezeichnung	Vortrag	Anschaffungs- und Herstellkosten			31.12.2018	Zuschreibung Geschäftsjahr	Kumulierte Abschreibung	Buchwert 31.12.2018	Abschreibung Geschäftsjahr
			Zugang	Abgang	Umbuchung					
1401001017	Sanierung Richtgasse	25'795.50	0.00	0.00	0.00	25'795.50	0.00	6'450.00	19'345.50	645.00
1401001018	Sanierung Faribweg	340'093.45	0.00	0.00	0.00	340'093.45	0.00	68'016.00	272'077.45	8'502.00
1401001019	Erschliessung Richtgasse Ost	230'646.75	0.00	0.00	0.00	230'646.75	0.00	40'362.00	190'284.75	5'766.00
1401001020	San. Hintere Bahnstrasse	201'840.05	0.00	0.00	0.00	201'840.05	0.00	35'322.00	166'518.05	5'046.00
1401001021	Projekt Richtgasse West	42'169.85	0.00	0.00	0.00	42'169.85	0.00	6'324.00	35'845.85	1'054.00
1401001022	Richtgasse West Strasse	88'940.30	0.00	0.00	0.00	88'940.30	0.00	2'224.00	86'716.30	2'224.00
1401001 Strassen / Verkehrswege allg. Haushalt		5'335'452.75	0.00	0.00	0.00	5'335'452.75	0.00	1'320'743.00	4'014'709.75	133'388.00
1402001000	Renaturierung Dorfbach	129'361.75	0.00	0.00	0.00	129'361.75	0.00	38'805.00	90'556.75	2'587.00
1402001001	Verlegung Richtgassbach	121'078.15	0.00	0.00	0.00	121'078.15	0.00	6'066.00	115'012.15	2'447.00
1402001 Wasserbau allgemeiner Haushalt		250'439.90	0.00	0.00	0.00	250'439.90	0.00	44'871.00	205'568.90	5'034.00
1403001000	Platzgestaltung Dorfplatz	173'190.40	0.00	0.00	0.00	173'190.40	0.00	56'290.00	116'900.40	4'330.00
1403001001	Hartplatz bei Mehrzweckhalle	55'657.55	0.00	0.00	0.00	55'657.55	0.00	23'652.00	32'005.55	1'392.00
1403001002	Sanierung Allwetterplatz	151'752.20	0.00	0.00	0.00	151'752.20	0.00	30'352.00	121'400.20	3'768.00
1403001003	Sportstätte Walke, Spielfelder	1'551'520.00	0.00	0.00	0.00	1'551'520.00	0.00	814'548.00	736'972.00	38'788.00
1403001004	Stützmauer Köllikerbach	342'219.10	0.00	0.00	0.00	342'219.10	0.00	111'220.00	230'999.10	8'556.00
1403001005	Sanierung Brücke Köllikerbach	76'116.35	0.00	0.00	0.00	76'116.35	0.00	28'545.00	47'571.35	1'903.00
1403001006	Strassenbeleuchtung Belchenweg	21'900.25	0.00	0.00	0.00	21'900.25	0.00	4'380.00	17'520.25	547.00
1403001007	Dorfbachbrücke b. Villa Clara	71'634.15	0.00	0.00	0.00	71'634.15	0.00	21'492.00	50'142.15	1'791.00
1403001008	San. Brücken Metzgg. Wolfgrube	599'281.70	0.00	0.00	0.00	599'281.70	0.00	119'856.00	479'425.70	14'982.00
1403001009	San. Brücke Scheidgasse	26'928.00	0.00	0.00	0.00	26'928.00	0.00	3'365.00	23'563.00	673.00
1403001010	San. + Sicherung Bahnübergänge	179'114.70	0.00	0.00	0.00	179'114.70	0.00	40'302.00	138'812.70	4'478.00
1403001011	Erweiterung Gemeinschaftsgrab	237'173.80	0.00	0.00	0.00	237'173.80	0.00	94'866.00	142'307.80	5'930.00
1403001012	Erweiterung Urenwand	142'453.65	0.00	0.00	0.00	142'453.65	0.00	7'122.00	135'331.65	3'561.00
1403001014	LED ganze Gemeinde	0.00	89'239.35	0.00	0.00	89'239.35	0.00	0.00	89'239.35	0.00
1403001015	Strassenbeleuchtung LED	0.00	363'048.25	0.00	0.00	363'048.25	0.00	0.00	363'048.25	0.00
1403001 Tiefbauten allgemeiner Haushalt		3'628'941.95	452'287.60	0.00	0.00	4'081'229.55	0.00	1'355'990.00	2'725'239.55	90'725.00
1403101000	Rahmenkredit Wasser 1994	85'936.80	0.00	0.00	0.00	85'936.80	0.00	41'256.00	44'680.80	1'719.00
1403101001	Rahmenkredit Wasser 1995	65'133.35	0.00	0.00	0.00	65'133.35	0.00	29'966.00	35'167.35	1'303.00
1403101002	Rahmenkredit Wasser 1996	18'891.15	0.00	0.00	0.00	18'891.15	0.00	8'316.00	10'575.15	378.00
1403101003	Rahmenkredit Wasser 1997	209'454.65	0.00	0.00	0.00	209'454.65	0.00	87'969.00	121'485.65	4'

Anlagen nach Bestandeskonto

Rechnung / 20.3.2019		1.1.2018 - 31.12.2018				Einwohnergemeinde Kölliken				
AnlageNr	Bezeichnung	Vortrag	Anschaffungs- und Herstellkosten Zugang Abgang	Umbuchung	31.12.2018	Zuschreibung Geschäftsjahr	Kumulierte Abschreibung	Buchwert 31.12.2018	Abschreibung Geschäftsjahr	
1403101026	San. Wasserleitung Mühlegrasse	81'640.10	0.00	0.00	0.00	81'640.10	0.00	1'633.00	63'677.10	1'633.00
1403101027	Netzweiterung Egelmoosstr.	98'133.95	0.00	0.00	0.00	98'133.95	0.00	39'259.00	58'874.95	1'963.00
1403101028	San. Wasserleitung Höhenweg	140'605.25	0.00	0.00	0.00	140'605.25	0.00	42'180.00	98'425.25	2'812.00
1403101029	Ausbau Risigasse/Wolffgrubenstr	127'961.85	0.00	0.00	0.00	127'961.85	0.00	28'149.00	99'812.85	2'559.00
1403101030	San. Kreisell Sonnenkreuzung	488'648.55	0.00	0.00	0.00	488'648.55	0.00	78'194.00	410'454.55	9'773.00
1403101031	San. Wasserleitung Bühlste	90'341.70	0.00	0.00	0.00	90'341.70	0.00	18'070.00	72'271.70	1'807.00
1403101032	San. Wasserleitung Farbweg	97'306.15	0.00	0.00	0.00	97'306.15	0.00	17'514.00	79'792.15	1'946.00
1403101033	San. Wasserleitung Juraweg	196'008.95	0.00	0.00	0.00	196'008.95	0.00	31'360.00	164'648.95	3'920.00
1403101034	Rahmenkredit Wasser 2014	73'915.50	0.00	0.00	0.00	73'915.50	0.00	5'912.00	68'003.50	1'478.00
1403101035	Kirchgasse 22-30, Leitung	66'046.35	0.00	0.00	0.00	66'046.35	0.00	3'963.00	62'083.35	1'321.00
1403101036	Kispfernstrasse, Leitung	80'690.10	0.00	0.00	0.00	80'690.10	0.00	4'842.00	75'848.10	1'614.00
1403101037	Sanierung Leitung Oberhubelstr	210'624.00	0.00	0.00	0.00	210'624.00	0.00	12'649.00	197'975.00	4'217.00
1403101038	Ringschluss Obere Bahnstrasse	439'280.40	0.00	0.00	0.00	439'280.40	0.00	17'572.00	421'708.40	8'788.00
1403101039	Kreisell Hardfeld Ersatz Leit.	132'151.50	0.00	0.00	0.00	132'151.50	0.00	2'643.00	129'508.50	2'643.00
1403101040	Richtergasser West Wasser	159'563.00	0.00	0.00	0.00	159'563.00	0.00	3'191.00	156'372.00	3'191.00
1403101042	San. Wasserleitung Küfergasse	0.00	27'648.00	0.00	0.00	27'648.00	0.00	0.00	27'648.00	0.00
1403101 Tiefbauten Wasserwerk		6'132'463.10	27'648.00	0.00	0.00	6'160'111.10	0.00	1'441'007.00	4'719'104.10	122'651.00
1403201000	Rahmenkredit Abwasser 1999	17'303.30	0.00	0.00	0.00	17'303.30	0.00	6'574.00	10'729.30	346.00
1403201001	Rahmenkredit Abwasser 2001	60'938.55	0.00	0.00	0.00	60'938.55	0.00	20'723.00	40'215.55	1'219.00
1403201002	Rahmenkredit Abwasser 2002	159'314.20	0.00	0.00	0.00	159'314.20	0.00	50'976.00	108'338.20	2'500.00
1403201003	Rahmenkredit Abwasser 2003	77'920.25	0.00	0.00	0.00	77'920.25	0.00	23'373.00	54'547.25	1'559.00
1403201004	Rahmenkredit Abwasser 2005	23'764.75	0.00	0.00	0.00	23'764.75	0.00	6'175.00	17'589.75	475.00
1403201005	Rahmenkredit Abwasser 2006	189'529.20	0.00	0.00	0.00	189'529.20	0.00	45'490.00	144'039.20	3'790.00
1403201006	Rahmenkredit Abwasser 2009	50'513.85	0.00	0.00	0.00	50'513.85	0.00	9'090.00	41'423.85	1'010.00
1403201007	Rahmenkredit Abwasser 2010	84'984.80	0.00	0.00	0.00	84'984.80	0.00	13'600.00	71'384.80	1'700.00
1403201008	Rahmenkredit Abwasser 2011	59'098.10	0.00	0.00	0.00	59'098.10	0.00	8'274.00	50'824.10	1'182.00
1403201009	Rahmenkredit Abwasser 2013	18'562.40	0.00	0.00	0.00	18'562.40	0.00	1'855.00	16'707.40	371.00
1403201010	San. Kanalisation Richtergasse	127'135.40	0.00	0.00	0.00	127'135.40	0.00	61'030.00	66'105.40	2'542.00
1403201011	Kanalisation Hofstrasse, Ghürst	860'483.80	0.00	0.00	0.00	860'483.80	0.00	378'618.00	481'865.80	17'210.00
1403201012	Kanalisation Büebelhof-Mattenw	66'698.85	0.00	0.00	0.00	66'698.85	0.00	26'680.00	40'018.85	1'334.00
1403201013	Kanalisation Wolfruge	54'971.40	0.00	0.00	0.00	54'971.40	0.00	26'381.00	28'590.40	1'100.00
1403201014	Kanalisation Wannacker	40'090.35	0.00	0.00	0.00	40'090.35	0.00	15'238.00	24'852.35	802.00
1403201015	Regenklär- und Rückhaltebecken	533'124.20	0.00	0.00	0.00	533'124.20	0.00	221'593.00	311'531.20	11'663.00
1403201016	Kanalisation Dörfstrasse	469'709.65	0.00	0.00	0.00	469'709.65	0.00	150'304.00	319'405.65	9'394.00
1403201017	Sanierung Kirchgasse-Mühleweg	564'186.15	0.00	0.00	0.00	564'186.15	0.00	146'692.00	417'494.15	11'284.00
1403201018	Sanierung Kan. Höhenweg	54'565.20	0.00	0.00	0.00	54'565.20	0.00	16'365.00	38'200.20	1'091.00
1403201019	Trennsystem Holzmat/Wannacker	194'582.75	0.00	0.00	0.00	194'582.75	0.00	50'596.00	143'986.75	3'892.00
1403201020	Sanierung Kan. Mühlegrasse	114'209.10	0.00	0.00	0.00	114'209.10	0.00	34'260.00	79'949.10	2'284.00
1403201021	Kan. Sonnenkreisel u. Zufahrt	868'599.55	0.00	0.00	0.00	868'599.55	0.00	138'976.00	729'623.55	17'372.00
1403201022	San. Metzger, Joberts Bahnstr.	278'688.80	0.00	0.00	0.00	278'688.80	0.00	61'314.00	217'374.80	5'574.00
1403201023	Sanierung Kan. Bühelstrasse	107'572.80	0.00	0.00	0.00	107'572.80	0.00	21'513.00	86'059.80	2'152.00
1403201024	Erschliessung Richtergasse Ost	58'127.70	0.00	0.00	0.00	58'127.70	0.00	8'140.00	49'987.70	1'162.00
1403201025	Sanierung Kan. Juraweg	329'930.20	0.00	0.00	0.00	329'930.20	0.00	52'792.00	277'138.20	6'599.00
1403201026	Abwasserleitung Schorüti	64'626.05	0.00	0.00	0.00	64'626.05	0.00	23'269.00	41'357.05	1'292.00
1403201027	Abwasserleitung Belchengraben	60'390.55	0.00	0.00	0.00	60'390.55	0.00	15'704.00	44'686.55	1'208.00
1403201028	Sanierung Kan. Hof	54'612.95	0.00	0.00	0.00	54'612.95	0.00	16'380.00	38'232.95	1'092.00
1403201029	Sanierung Kan. Störchlihüsi	73'964.50	0.00	0.00	0.00	73'964.50	0.00	16'203.00	57'761.50	1'473.00
1403201030	Inlinesanierung Wallisgrabe	136'389.90	0.00	0.00	0.00	136'389.90	0.00	16'368.00	120'021.90	2'728.00
1403201031	Projekt San. Wannacker	13'293.95	0.00	0.00	0.00	13'293.95	0.00	5'586.00	7'707.95	266.00
1403201032	Richtergasse West Abwasser	64'625.40	0.00	0.00	0.00	64'625.40	0.00	1'293.00	63'332.40	1'293.00
1403201033	San. K235, Abwasserleitung	0.00	8'887.80	0.00	0.00	8'887.80	0.00	0.00	8'887.80	0.00
1403201034	Walkestrasse Kanalisation	0.00	65'332.80	0.00	0.00	65'332.80	0.00	0.00	65'332.80	0.00
1403201 Tiefbauten Abwasserbeseitigung		5'982'208.60	74'220.60	0.00	0.00	6'056'429.20	0.00	1'691'415.00	4'365'014.20	119'645.00

Anlagen nach Bestandeskonto

Rechnung / 20.3.2019		1.1.2018 - 31.12.2018				Einwohnergemeinde Kölliken			
AnlageNr	Bezeichnung	Vortrag	Anschaffungs- und Herstellkosten Zugang Abgang	Umbuchung	31.12.2018	Zuschreibung Geschäftsjahr	Kumulierte Abschreibung	Buchwert 31.12.2018	Abschreibung Geschäftsjahr
1404001007	Parz. 289, Villa Clara	1.00	0.00	0.00	0.00	1.00	0.00	1.00	0.00
1404001008	Parz. 289, Villa Clara Garagen	1.00	0.00	0.00	0.00	1.00	0.00	1.00	0.00
1404001009	Parz. 289, Villa C. Gartenhaus	1.00	0.00	0.00	0.00	1.00	0.00	1.00	0.00
1404001010	Doppelturnhalle	1.00	0.00	0.00	0.00	1.00	0.00	1.00	0.00
1404001011	Gemeindehaus	1.00	0.00	0.00	0.00	1.00	0.00	1.00	0.00
1404001012	Villa Matter / Berggasse	1'502'035.80	0.00	0.00	0.00	1'502'035.80	901'219.00	600'816.80	42'916.00
1404001013	Villa Matter / Gerätehaus	1.00	0.00	0.00	0.00	1.00	0.00	1.00	0.00
1404001014	Strohhaus, Dorfmuseum	1.00	0.00	0.00	0.00	1.00	0.00	1.00	0.00
1404001015	Bezirksschulhaus / MZH	1.00	0.00	0.00	0.00	1.00	0.00	1.00	0.00
1404001016	Altes Feuerwehrlokal/Velpark	1.00	0.00	0.00	0.00	1.00	0.00	1.00	0.00
1404001017	Unterstufenschulhaus (Primar)	1.00	0.00	0.00	0.00	1.00	0.00	1.00	0.00
1404001018	Oberstufenschulhaus (SERAL)	1.00	0.00	0.00	0.00	1.00	0.00	1.00	0.00
1404001019	Doppelkindergarten	1.00	0.00	0.00	0.00	1.00	0.00	1.00	0.00
1404001020	Dienstgebäude (Werkhof)	1'366'809.70	0.00	0.00	0.00	1'366'809.70	546'728.00	820'081.70	39'052.00
1404001021	Werkhof	273'316.19.40	0.00	0.00	0.00	273'316.19.40	109'344.00	1'640'173.40	78'104.00
1404001022	Leichenhalle (Friedhof)	391'036.95	0.00	0.00	0.00	391'036.95	78'207.00	312'829.95	11'173.00
1404001023	Parz. 1453, Spritzhaus Aegerten	1.00	0.00	0.00	0.00	1.00	0.00	1.00	0.00
1404001024	Schwimmbadanlage	1.00	0.00	0.00	0.00	1.00	0.00	1.00	0.00
1404001025	Maschinenhaus Schwimmbad	1.00	0.00	0.00	0.00	1.00	0.00	1.00	0.00
1404001026	San. Gemeindehaus, Westteil	625'728.65	0.00	0.00	0.00	625'728.65	429'072.00	196'656.65	17'878.00
1404001027	Bezirksschulhaus, San. WC	145'882.05	0.00	0.00	0.00	145'882.05	79'192.00	66'690.05	4'168.00
1404001028	San. Mehrzweckhalle	168'135.25	0.00	0.00	0.00	168'135.25	76'864.00	91'271.25	4'804.00
1404001029	San. Doppelturnhalle	363'240.45	0.00	0.00	0.00	363'240.45	153'670.00	209'570.45	10'378.00
1404001030	San. Oberstufenschulhaus	211'579.20	0.00	0.00	0.00	211'579.20	90'675.00	120'904.20	6'045.00
1404001031	San. Oberstufenschulhaus 2	363'152.40	0.00	0.00	0.00	363'152.40	62'256.00	300'896.40	10'376.00
1404001032	San. Doppelturnhalle 2	269'239.30	0.00	0.00	0.00	269'239.30	107'697.00	161'542.30	7'692.00
1404001033	DK, San. Fenster und Hochbauten	373'018.80	0.00	0.00	0.00	373'018.80	93'322.00	279'696.80	10'658.00
1404001034	Musikschulzimmer Primarschule	129'981.90	0.00	0.00	0.00	129'981.90	25'998.00	103'983.90	3'714.00
1404001035	Projekt Neubau Schulhaus FAMA	84'126.85	0.00	0.00	0.00	84'126.85	12'020.00	72'106.85	2'404.00
1404001036	Lärmschutzmassnahmen RSAK	81'573.75	0.00	0.00	0.00	81'573.75	34'964.00	46'609.75	2'331.00
1404001037	Sanierung RSAK	92'825.50	0.00	0.00	0.00	92'825.50	26'520.00	66'305.50	2'652.00
1409001001	Holzschmelzheizung	1'359'329.55	0.00	0.00	0.00	1'359'329.55	679'665.00	679'664.55	67'967.00
1404001038	Ersatz Fenster, Storen Gde.H.	129'724.95	0.00	0.00	0.00	129'724.95	14'824.00	114'900.95	3'706.00
1404001039	Neubau SH Farbweg, Hochbauten	3'622'913.30	0.00	0.00	0.00	3'622'913.30	328'041.00	3'294'872.30	103'027.00
1404001040	Instandstellung								

Anlagen nach Bestandskonto

Rechnung / 20.3.2019

1.1.2018 - 31.12.2018

Einwohnergemeinde Kölliken

AnlageNr	Bezeichnung	Vortrag	Anschaffungs- und Herstellkosten Zugang	Abgang	Umbuchung	31.12.2018	Zuschreibung Geschäftsjahr	Kumulierte Abschreibung	Buchwert 31.12.2018	Abschreibung Geschäftsjahr
1404101	Hochbauten Wasserwerk	1'263'096.65	0.00	0.00	0.00	1'263'096.65	0.00	649'571.65	613'579.00	55'984.00
1404201000	Rechenanlage Regenklär.	84'113.05	0.00	0.00	0.00	84'113.05	0.00	16'822.00	67'291.05	8'411.00
1404201	Hochbauten Abwasserbeseitigung	84'113.05	0.00	0.00	0.00	84'113.05	0.00	16'822.00	67'291.05	8'411.00
1406001000	Baumstammfahrzeug Linder +Pflug	203'493.65	0.00	0.00	0.00	203'493.65	0.00	203'492.65	1.00	0.00
1406001001	Baumstammfahrzeug Kehrmaschine	17'124.00	0.00	0.00	0.00	17'124.00	0.00	148'385.00	22'829.00	11'414.00
1406001002	Baumstammfahrzeug City King	169'040.15	0.00	0.00	0.00	169'040.15	0.00	146'501.00	22'539.15	11'289.00
1406001003	Baumstammfahrzeug Shibaura	0.00	0.00	0.00	0.00	0.00	0.00	0.00	0.00	0.00
1406001004	Feuerwehr Mehrzweckfahrzeug	86'322.00	0.00	0.00	0.00	86'322.00	0.00	86'321.00	1.00	0.00
1406001005	Feuerwehr Pikettfahrzeug	158'789.40	0.00	0.00	0.00	158'789.40	0.00	137'618.00	21'171.40	10'586.00
1406001006	Feuerwehr Tanklöschfahrzeug	221'469.00	0.00	0.00	0.00	221'469.00	0.00	221'468.00	1.00	0.00
1409001002	Videoüberwachung Schule	72'894.15	0.00	0.00	0.00	72'894.15	0.00	72'893.15	1.00	0.00
1406001007	Schulmobiliar	265'110.60	0.00	0.00	0.00	265'110.60	0.00	212'088.00	53'022.60	53'022.00
1406001008	Neubau SH Farbweg, Mobiliar	47'137.27	0.00	0.00	0.00	47'137.27	0.00	282'824.00	189'548.75	94'275.00
1406001009	Schulmobiliar, Rechnung 2015	94'817.85	0.00	0.00	0.00	94'817.85	0.00	56'891.00	37'926.85	18'964.00
1406001010	Erneuerung Museumsausstellung	80'823.30	0.00	0.00	0.00	80'823.30	0.00	64'659.00	16'164.30	16'165.00
1406001011	Umnutzung EG Primar, Mobilien	74'732.80	0.00	0.00	0.00	74'732.80	0.00	29'893.00	44'839.80	14'946.00
1406001012	Umstellung digitale Telefonie	88'326.90	0.00	0.00	0.00	88'326.90	0.00	29'442.00	58'884.90	29'442.00
1406001013	Mobiliar Gemeindehaus	59'354.45	0.00	0.00	0.00	59'354.45	0.00	11'871.00	47'483.45	11'871.00
1406001014	Allradtraktor John Deere	80'834.85	0.00	0.00	0.00	80'834.85	0.00	16'167.00	64'667.85	16'167.00
1406001015	Mobiliar Kiga Gedehaus	0.00	0.00	0.00	0.00	0.00	0.00	0.00	0.00	0.00
1406001	Mobilien allgemeiner Haushalt	2'298'595.85	0.00	0.00	0.00	2'298'595.85	0.00	1'720'513.80	578'082.05	288'121.00
1407010000	Richtergrasse West Erschliess.	0.00	0.00	0.00	0.00	0.00	0.00	0.00	0.00	0.00
1407010001	Schneidergrasse Erschliessung	298'509.35	12'819.35	0.00	0.00	311'328.70	0.00	0.00	311'328.70	0.00
1407010002	San. Landhausweg-Flüderweg	102'434.85	4'322.15	0.00	0.00	106'757.00	0.00	0.00	106'757.00	0.00
1407010003	Sanierung Ghürststrasse	43'211.25	21'831.90	0.00	0.00	65'043.15	0.00	0.00	65'043.15	0.00
1407010004	Erschliessung Wallenmatte	139'000.00	0.00	0.00	0.00	139'000.00	0.00	0.00	139'000.00	0.00
1407010	Anlagen i.Bau, Strassen/Verkehrs.all.Hau	583'155.45	38'973.40	0.00	0.00	622'128.85	0.00	0.00	622'128.85	0.00
1407020001	Verlegung Richtergrassbach	0.00	0.00	0.00	0.00	0.00	0.00	0.00	0.00	0.00
1407020	Anlagen im Bau, Wasserbau allg.Haushalt	0.00	0.00	0.00	0.00	0.00	0.00	0.00	0.00	0.00
1407030001	Richtergrasse West Erschliess.	0.00	0.00	0.00	0.00	0.00	0.00	0.00	0.00	0.00
1407030002	Schneidergrasse Erschliessung	0.00	0.00	0.00	0.00	0.00	0.00	0.00	0.00	0.00
1407030003	Strassenbeleuchtung LED	363'048.25	0.00	-363'048.25	0.00	0.00	0.00	0.00	0.00	0.00
1407030004	Erweit. Urnenwand Friedhof	0.00	0.00	0.00	0.00	0.00	0.00	0.00	0.00	0.00
1407030005	Scheidgrasse Deckbelag	9'240.85	1'550.50	0.00	0.00	10'791.35	0.00	0.00	10'791.35	0.00
1407030	Anlagen im Bau, Tiefbauten allg.Haush.	372'289.10	1'550.50	-363'048.25	0.00	10'791.35	0.00	0.00	10'791.35	0.00
1407040001	Neubau Schulhaus "Fama"	0.00	0.00	0.00	0.00	0.00	0.00	0.00	0.00	0.00
1407040002	Primarschulhaus, Umnutzung EG	0.00	0.00	0.00	0.00	0.00	0.00	0.00	0.00	0.00
1407040003	Sanierung Schwimmbad	0.00	-16'320.00	16'320.00	0.00	0.00	0.00	0.00	0.00	0.00
1407040004	San. Doppelkiga Fenster/Storen	8'401.35	2'443.55	-10'844.90	0.00	0.00	0.00	0.00	0.00	0.00
1407040005	San. Aussenhülle Villa Clara	18'576.00	30'069.90	0.00	0.00	48'645.90	0.00	0.00	48'645.90	0.00
1407040	Anlagen im Bau, Hochbauten allg.Haush.	26'977.35	16'193.45	5'475.10	0.00	48'645.90	0.00	0.00	48'645.90	0.00
1407060001	Erneuerung Museumsausstellung	0.00	0.00	0.00	0.00	0.00	0.00	0.00	0.00	0.00
1407060002	Schulmobiliar	0.00	0.00	0.00	0.00	0.00	0.00	0.00	0.00	0.00
1407060	Anlagen im Bau, Mobilien allg.Haush.	0.00	0.00	0.00	0.00	0.00	0.00	0.00	0.00	0.00
1407130001	Richtergrasse West, Wasser	0.00	0.00	0.00	0.00	0.00	0.00	0.00	0.00	0.00
1407130003	Schneidergrasse Erschliessung	128'547.40	5'057.50	0.00	0.00	133'604.90	0.00	0.00	133'604.90	0.00

20.03.2019

Seite 5

Anlagen nach Bestandskonto

Rechnung / 20.3.2019

1.1.2018 - 31.12.2018

Einwohnergemeinde Kölliken

AnlageNr	Bezeichnung	Vortrag	Anschaffungs- und Herstellkosten Zugang	Abgang	Umbuchung	31.12.2018	Zuschreibung Geschäftsjahr	Kumulierte Abschreibung	Buchwert 31.12.2018	Abschreibung Geschäftsjahr
1407130002	Sanierung Leitung Oberhobelstr	0.00	0.00	0.00	0.00	0.00	0.00	0.00	0.00	0.00
1407130004	Projekt San. Scheidg.-Ghürst	17'848.00	0.00	0.00	0.00	17'848.00	0.00	0.00	17'848.00	0.00
1407130005	Ringschluss Obere Bahnstr.	0.00	0.00	0.00	0.00	0.00	0.00	0.00	0.00	0.00
1407130006	San. Landhausweg-Flüderweg	284'432.90	0.00	0.00	0.00	284'432.90	0.00	0.00	284'432.90	0.00
1407130008	San. K235, Wasserleitung	0.00	5'607.00	0.00	0.00	5'607.00	0.00	0.00	5'607.00	0.00
1407130	Anlagen im Bau, Tiefbauten Wasserwerk	430'823.30	10'664.50	0.00	0.00	441'487.80	0.00	0.00	441'487.80	0.00
1407230001	Richtergrasse West, Abwasser	0.00	0.00	0.00	0.00	0.00	0.00	0.00	0.00	0.00
1407230002	Schneidergrasse, Erschliessung	140'767.05	-200.60	0.00	0.00	140'566.45	0.00	0.00	140'566.45	0.00
1407230003	Projekt Abw. Scheidg.-Ghürst	40'432.55	0.00	0.00	0.00	40'432.55	0.00	0.00	40'432.55	0.00
1407230004	San. Landhausweg-Flüderweg	33'081.15	32'623.45	0.00	0.00	65'704.60	0.00	0.00	65'704.60	0.00
1407230005	Scheidgrasse Leitungersatz	27'553.15	2'159.40	0.00	0.00	29'712.55	0.00	0.00	29'712.55	0.00
1407230006	Wolflgrabenstrasse San.	3'735.25	0.00	0.00	0.00	3'735.25	0.00	0.00	3'735.25	0.00
1407230007	Ghürststrasse Sanierung Abw.	43'137.70	0.00	0.00	0.00	43'137.70	0.00	0.00	43'137.70	0.00
1407230	Anlagen im Bau, Tiefbauten Abwasser	249'882.85	34'582.25	0.00	0.00	284'465.10	0.00	0.00	284'465.10	0.00
1427001001	Testplanung Dorfplatz	0.00	0.00	0.00	0.00	0.00	0.00	0.00	0.00	0.00
1427001002	Revision BNO Teil 2	52'958.65	0.00	-52'958.65	0.00	0.00	0.00	0.00	0.00	0.00
1427001003	Erschliessung Konsumweg	30'679.50	4'883.15	0.00	0.00	35'562.70	0.00	0.00	35'562.70	0.00
1427001	Imm.Anlagen i.Realisierung allg.Haushalt	83'638.20	4'883.15	-52'958.65	0.00	35'562.70	0.00	0.00	35'562.70	0.00
1427201001	Kanalisationsanschlüsse	0.00	0.00	0.00	0.00	0.00	0.00	0.00	0.00	0.00
1427201	Imm.Anlagen in Realisierung Abwasser	0.00	0.00	0.00	0.00	0.00	0.00	0.00	0.00	0.00
1409001000	Projekt San. Gemeindehaus	87'633.55	0.00	0.00	0.00	87'633.55	0.00	87'632.55	1.00	0.00
1409001004	Revision BNO Teil 1	87'068.00	0.00	0.00	0.00	87'068.00	0.00	60'949.00	26'119.00	8'707.00
1429001000	Testplanung Dorfplatz	137'950.60	0.00	0.00	0.00	137'950.60	0.00	2'590.00	11'700.60	13'795.00
1429001001	Revision BNO Teil 2	0.00	54'924.35	0.00	0.00	54'924.35	0.00	0.00	54'924.35	0.00
1429001	Übr.immaterielle Anlagen allg.Haushalt	312'652.15	54'924.35	0.00	0.00	367'576.50	0.00	176'171.55	191'404.95	22'502.00
1429201000	Kanalisationsanschlüsse	118'925.05	0.00	0.00	0.00	118'925.05	0.00	71'355.00	47'570.05	23'785.00
1429201	Übrige immaterielle Anlagen Abwasser	118'925.05	0.00	0.00	0.00	118'925.05	0.00	71'355.00	47'570.05	23'785.00
1448001000	Darlehen FC Kölliken	0.00	0.00	0.00	0.00	0.00	0.00	0.00	102'000.00	0.00
1448001	Darlehen FC Kölliken	0.00	0.00	0.00	0.00	0.00	0.00	0.00	102'000.00	0.00
1454001000	Aktien Eniwa AG	0.00	0.00	0.00	0.00	0.00	0.00	0.00	605.00	0.00
1454001	Aktien Eniwa AG	0.00	0.00							

Anlagen nach Bestandeskonto

Rechnung / 20.3.2019

1.1.2018 - 31.12.2018

Einwohnergemeinde Kölliken

AnlageNr	Bezeichnung	Vortrag	Anschaffungs- und Herstellkosten			31.12.2018	Zuschreibung Geschäftsjahr	Kumulierte Abschreibung	Buchwert 31.12.2018	Abschreibung Geschäftsjahr
			Zugang	Abgang	Umbuchung					
1462201003	Beitrag ARA, Einbau BHKW	112'533.75	0.00	0.00	0.00	112'533.75	0.00	67'520.00	45'013.75	11'254.00
1462201004	Beitrag ARA, Heizungsanlage	46'836.15	0.00	0.00	0.00	46'836.15	0.00	28'102.00	18'734.15	4'683.00
1462201005	Beitrag ARA, Sanierung ARA	3'098'761.35	0.00	0.00	0.00	3'098'761.35	0.00	973'896.00	2'124'865.35	88'536.00
1462201006	Beitrag ARA, Notleitung ARA	2'128.40	0.00	0.00	0.00	2'128.40	0.00	598.00	1'530.40	42.00
1462201007	Steuerung Aussenbauwerke	143'817.90	0.00	0.00	0.00	143'817.90	0.00	28'764.00	115'053.90	14'382.00
1462201 Inv.beitr.a.Gde.u.Gde.zweckver.Abwasser		3'627'098.95	0.00	0.00	0.00	3'627'098.95	0.00	1'147'347.00	2'479'751.95	125'736.00
1469001001	Lärmschutzmassnahmen Kant.st.	0.00	0.00	0.00	0.00	0.00	0.00	0.00	0.00	0.00
1469001002	Projekt San. Scheidg.-Ghürst	77'655.85	24'000.00	0.00	0.00	101'655.85	0.00	0.00	101'655.85	0.00
1469001003	Beitrag Bahnausbau	0.00	0.00	0.00	0.00	0.00	0.00	0.00	0.00	0.00
1469001 Inv.beitr.an Anlagen im Bau allg.Haushalt		77'655.85	24'000.00	0.00	0.00	101'655.85	0.00	0.00	101'655.85	0.00
1469201001	Steuerung Aussenbauwerke	0.00	0.00	0.00	0.00	0.00	0.00	0.00	0.00	0.00
1469201 Inv.beitr.an Anlagen im Bau Abwasser		0.00	0.00	0.00	0.00	0.00	0.00	0.00	0.00	0.00
2068710001	Anschlussgebühren Wasser 2014	-28'203.45	0.00	0.00	0.00	-28'203.45	0.00	-5'640.00	-22'563.45	-1'410.00
2068710002	Anschlussgebühren Wasser 2015	-122'818.65	0.00	0.00	0.00	-122'818.65	0.00	-18'423.00	-104'395.65	-6'141.00
2068710003	Anschlussgebühren Wasser 2016	-99'712.95	0.00	0.00	0.00	-99'712.95	0.00	-9'972.00	-89'740.95	-4'986.00
2068710004	Anschlussgebühren Wasser 2017	-67'383.45	0.00	0.00	0.00	-67'383.45	0.00	-3'369.00	-64'014.45	-3'369.00
2068710005	Anschlussgebühren Wasser 2018	0.00	-32'852.75	0.00	0.00	-32'852.75	0.00	0.00	-32'852.75	0.00
2068710 Pass.Inv.beitr.v.priv.Haush.Wasser		-318'118.50	-32'852.75	0.00	0.00	-350'971.25	0.00	-37'404.00	-313'567.25	-15'906.00
2068720001	Anschlussgebühren Abw. 2014	-203'592.25	0.00	0.00	0.00	-203'592.25	0.00	-40'720.00	-162'872.25	-10'180.00
2068720002	Anschlussgebühren Abw. 2015	-405'131.50	0.00	0.00	0.00	-405'131.50	0.00	-60'771.00	-344'360.50	-20'257.00
2068720003	Anschlussgebühren Abw. 2016	-629'686.40	0.00	0.00	0.00	-629'686.40	0.00	-62'968.00	-566'718.40	-31'484.00
2068720004	Anschlussgebühren Abw. 2017	-176'852.10	0.00	0.00	0.00	-176'852.10	0.00	-8'843.00	-168'009.10	-8'843.00
2068720005	Anschlussgebühren Abw. 2018	0.00	-162'737.00	0.00	0.00	-162'737.00	0.00	0.00	-162'737.00	0.00
2068720 Pass.Inv.beitr.v.priv.Haush.Abwasser		-1'415'262.25	-162'737.00	0.00	0.00	-1'577'999.25	0.00	-173'302.00	-1'404'697.25	-70'764.00
Gesamttotal		67'294'917.63	1'220'732.90	-394'211.80	0.00	68'121'438.73	0.00	14'562'828.00	56'286'052.73	1'488'958.00

V2.1

Einwohnergemeinde Kölliken

Zusätzliche Angaben zum Jahresabschluss 2018

Anlagekategorien

Die verwendeten Anlagekategorien entsprechen dem Anhang 1 der Finanzverordnung.

Kat.	Anlagekategorie	Abschreibungsdauer in Jahren
1	Grundstücke	keine planmässige Abschreibung
2	Gebäude, Hochbauten	35
3	Strassen, Plätze, Friedhof	40
4	Kanal-/Leitungsnetze, Gewässerbauten	50
5	Installationen, Einbauten, Mieterausbauten bei Gebäuden	10
6	Abfallanlagen (Installationen, Einbauten)	40
7	Mobilien, Ausstattungen, allg. Fahrzeuge	5
8	Spezialfahrzeuge (Strassenreinigung)	15
8a	Kleintanklöschfahrzeug, Kommandofahrzeug, Strassenrettungsfahrzeug	15
8b	Schweres und überschweres Pikettfahrzeug, schweres Schlauchverlegerfahrzeug, Wechsel-ladefahrzeug	25
8c	andere Feuerwehrfahrzeuge	20
9	Immaterielle Anlagen	5
10	Orts-, Regionalplanungen, übrige Planungen	10
11	Informatik- und Kommunikationssysteme	3
12	Investitionsbeiträge	nach Nutzungsdauer des Objektes
13	Anlagen im Bau	keine planmässige Abschreibung
14	Darlehen des Verwaltungsvermögens	keine planmässige Abschreibung
15	Beteiligungen, Grundkapitalien	keine planmässige Abschreibung
16	Spezial- und nicht in vorstehende Kategorien einzuordnende Fälle	Festlegung durch Departement Volkswirtschaft und Inneres
17	Anschlussgebühren	20
18	Holzsnitzelheizung	20
19	Fernwärmenetz	40
20	LWL Übertragungsnetz	20
21	Multimedienetz	30
22	Photovoltaikanlagen	20

Aktivierungsgrenze

Die für die Einwohnergemeinde geltende Aktivierungsgrenze von 50'000 Franken leitet sich aus § 5 der Finanzverordnung ab.

Wertberichtigungen

Die Jahresrechnung zeigt eine pauschale Wertberichtigung von 6.37 % sowie individuelle Wertberichtigungen von rund 130'258 Franken auf den Steuerforderungen.

Bestand 01.01.2018	Fr.	288'749
Bestand 31.12.2018	Fr.	251'492
Abnahme	Fr.	37'257

Auf den übrigen Debitoren erfolgten individuelle Wertberichtigungen von 8'315 Franken (01.01.2018: 14'915 Franken).

Die Vorräte Heizöl (Werkhof, Doppelkindergarten, Haus zur Tanne) per Ende 2018 werden in der Bilanz ausgewiesen.

Weitere Wertberichtigungen sind nicht notwendig.

Rechnungsabgrenzung

In der Jahresrechnung 2018 wurden Rechnungsabgrenzungen in den folgenden Konten verbucht:

104 Aktive Rechnungsabgrenzung	Stand 31.12.2018	Fr.	239'325.19
204 Passive Rechnungsabgrenzung	Stand 31.12.2018	Fr.	40'631.95

Rückstellungspiegel

Die Wesentlichkeitsgrenze für Rückstellungen beträgt 25'000 Franken. Es bestehen Rückstellungen gemäss § 91b Abs. 4 Gemeindegesetz von insgesamt 337'850 Franken.

Weiterführende Hinweise

keine