



GEMEINDE
KÖLLIKEN
AARGAU

**Ortsbürgergemeindeversammlung
vom 8. Juni 2018,
19.30 Uhr, in der Aula an der Berggasse**

und

**Einwohnergemeindeversammlung
vom 8. Juni 2018,
20.15 Uhr, in der Mehrzweckhalle an der Berggasse**

Ausführliche Vorlage

ORTSBÜRGERGEMEINDE

Traktandenliste der Ortsbürgergemeindeversammlung	3
Erläuterungen und Anträge zu den einzelnen Traktanden	4 - 5
Rechenschaftsbericht 2017 der Ortsbürgergemeinde	6
Erläuterungen zur Rechnung 2017 der Ortsbürgergemeinde	8 - 10
Rechnung 2017 der Ortsbürgergemeinde	11 - 16

EINWOHNERGEMEINDE

Traktandenliste der Einwohnergemeindeversammlung	17
Erläuterungen und Anträge zu den einzelnen Traktanden	18 - 24
Rechenschaftsbericht 2017 der Einwohnergemeinde	25 - 42
Erläuterungen zur Rechnung 2017 der Einwohnergemeinde	44 - 62
Rechnung 2017 der Einwohnergemeinde	63 - 103
Anhänge	104 - 113

ALLGEMEINE HINWEISE

Die Akten zu den Traktanden liegen ab 25. Mai 2018 während den ordentlichen Schalterstunden bei der Gemeindekanzlei zur Einsichtnahme auf. Sie werden zudem auf www.koelliken.ch aufgeschaltet. Die Abteilung Finanzen erteilt im gleichen Zeitraum Auskünfte zur Rechnung 2017.

Die ausführliche Gemeindeversammlungsvorlage kann bei der Gemeindekanzlei (062 737 09 11 / gemeindekanzlei@koelliken.ch) bestellt oder auch persönlich in Empfang genommen werden. Sie wird ebenfalls auf www.koelliken.ch aufgeschaltet.

- Hat bei einem Verhandlungsgegenstand ein Stimmberechtigter ein unmittelbares und persönliches Interesse, weil jener für ihn direkte und genau bestimmte, insbesondere finanzielle Folgen bewirkt, so haben er und sein Ehegatte bzw. sein eingetragener Partner, seine Eltern sowie seine Kinder mit ihren Ehegatten vor der Abstimmung das Versammlungslokal zu verlassen. Für die Mitglieder der Verwaltung und Direktoren von Gesellschaften mit juristischer Persönlichkeit sowie für Mitglieder von Personengesellschaften gilt die gleiche Ausstandspflicht, wenn ein Verhandlungsgegenstand die Interessen der von ihnen vertretenen Gesellschaft unmittelbar berührt.
- Das Rednerpult an der Gemeindeversammlung ist mit einer Mikrofoneinrichtung, Beamer, Laptop, usw., ausgerüstet. Möchten Redner/innen für Ausführungen an die Gemeindeversammlung eine Präsentation einsetzen, steht der Beamer zur Verfügung. Um eine einwandfreie Präsentation zu gewährleisten, bittet Sie der Gemeinderat, entsprechende Dateien bis am Dienstag vor der Gemeindeversammlung bei der Gemeindekanzlei einzureichen. So wird gewährleistet, dass Ihr Beitrag auf diesem Laptop bereitsteht und von Ihnen eingesetzt werden kann. Wenn sich Personen zu Wort melden möchten, sind diese eingeladen, am Rednerpult zu sprechen, damit Sie alle hören und verstehen können und um die Aufzeichnung für die Protokollerstellung zu gewährleisten.
- Im Anschluss an die Versammlung wird durch die Gemeinde Wurst, Brot und ein Getränk offeriert.

ORTSBÜRGERGEMEINDE

TRAKTANDENLISTE

1. Protokoll der Ortsbürgergemeindeversammlung vom 24. November 2017.
2. Rechenschaftsbericht und Rechnung 2017.
3. Verpflichtungskredit. Anschaffung eines Funkschleppers.
4. Verschiedenes.

Erläuterungen und Anträge zu den Traktanden

1. Protokoll der Ortsbürgergemeindeversammlung vom 24. November 2017.

Das Protokoll der Ortsbürgergemeindeversammlung vom 24. November 2017 wurde von der Finanzkommission im Sinne der Vorschriften der Gemeindeordnung geprüft und für in Ordnung befunden. Sie beantragt, das Protokoll zu genehmigen.

ANTRAG

Das Protokoll der Ortsbürgergemeindeversammlung vom 24. November 2017 sei zu genehmigen.

2. Rechenschaftsbericht und Rechnung 2017.

Eine ausführliche Gemeindeversammlungsbrochure mit Rechenschaftsbericht und detaillierter Rechnung steht Ihnen auf der Website www.koelliken.ch zur Verfügung. Sie erhalten diese auch auf Bestellung (062 737 09 11 / gemeindekanzlei@koelliken.ch) oder durch persönlichen Bezug bei der Gemeindekanzlei sowie bei der Abteilung Finanzen.

2.1 Rechenschaftsbericht 2017.

Es wird auf die Ausführungen im Rechenschaftsbericht verwiesen.

ANTRAG

Vom Rechenschaftsbericht 2017 des Gemeinderates sei Kenntnis zu nehmen.

2.2 Rechnung 2017.

Es wird auf die Erläuterungen zur Jahresrechnung 2017 der Ortsbürgergemeinde verwiesen.

ANTRAG

Die Rechnung 2017 der Ortsbürgergemeinde sei zu genehmigen.

3. Verpflichtungskredit. Anschaffung eines Funkschleppers.

Zusammenfassung

Der Vorstand des Forstverbandes Kölliken-Safenwil hat sich für die Neuanschaffung eines Funkschleppers ausgesprochen. Beim Funkschlepper handelt es sich um ein funkgesteuertes Fahrzeug mit Seilwinde, welches sich vor allem für die manuelle Holzerei und die Vorlieferarbeiten, auch in schwierigem Gelände, eignet. Gegenüber der geplanten Anschaffung eines Traktors ergeben sich für den Funkschlepper folgende Vorteile: Sehr hohe Leistungsfähigkeit im Schwachholz, niedriger Kraftstoffverbrauch, günstig im Unterhalt, platzsparend, erhöhte Arbeitssicherheit bei Fällarbeiten, flexibler Einsatzort durch den raschen Transport mit PKW-Anhänger, sowie eine bessere Bodenschonung. Das Team des Forstbetriebes hat zwei Produkte für Funkschlepper bei der täglichen Arbeit im Wald ausgiebig getestet und sich mittels Bewertungsmatrix für ein Fahrzeug entschieden.

Kosten

Die Investitionen werden gemäss den Satzungen im Verhältnis der Waldfläche finanziert (§ 22). Für den geplanten Funkschlepper präsentiert sich der Kostenverteiler wie folgt:

Ortsbürgergemeinde Kölliken (312:550)	Fr.	73'745
Einwohnergemeinde Safenwil (238:550)	Fr.	56'255
Total Kredit	Fr.	130'000

Ursprünglich war für das Jahr 2018 ein Kranwagen (30'000 Franken) und für das Jahr 2019 ein zusätzlicher Traktor (88'000 Franken) mit Dreipunktwinde (12'000 Franken) zur Anschaffung geplant. Diese Investitionen werden nicht getätigt.

Die Investition wird auf 5 Jahre abgeschrieben. Die Finanzierung des entsprechenden Kostenanteils von 73'745 Franken erfolgt vollumfänglich über die Forstreserve (Bestand 31. Dezember 2017: 653'346 Franken). Die Erfolgsrechnung der Ortsbürgergemeinde wird nicht belastet.



Terminplan

Die Anschaffung des Funkschleppers ist auf August 2018 vorgesehen. Durch den Lehrbeginn der zwei neuen Lehrlinge auf diesen Zeitpunkt kann das Fahrzeug optimal eingesetzt und ausgelastet werden.

ANTRAG

Bewilligung eines Verpflichtungskredits (Anteil Kölliken) von 73'745 Franken (inkl. MwSt.) für die Anschaffung eines Funkschleppers.

Rechenschaftsbericht der Ortsbürgergemeinde

des Gemeinderates über die Geschäftstätigkeit im Jahre 2017

1. Liegenschaften

Die Villa Breitenegg ist bis auf Weiteres vermietet. Der Bruttomiettertrag pro Jahr beträgt 66'000 Franken.

2. Organisation

Die Ortsbürgergemeinde wurde im Jahre 2017 in der Ortsbürgerkommission und im Forstverband Kölliken-Safenwil durch folgende Personen vertreten:

Ortsbürgerkommission

Christoph Müller	Präsident
Hans Rudolf Häny	Mitglied
Ueli Kyburz	Mitglied
Rolf Suter	Mitglied
Johanna Huggler-Hilfiker	Mitglied

Aufgaben

Die Ortsbürgerkommission berät den Gemeinderat. Sie befasst sich mit den zugewiesenen Aufgaben und unterbreitet dem Gemeinderat einen Vorschlag über die Verwendung der im Voranschlag der Ortsbürgergemeinde eingestellten Mittel für die Kulturförderung im weitesten Sinne.

Gemeindeverband Forstbetrieb Kölliken-Safenwil

David Bürge	Präsident
Fredy Gut	Vizepräsident
Jasmin Wilhelm	Aktuarin (ohne Stimmrecht)
Peter Suter (<i>bis Oktober 2017</i>)	Betriebsleiter (ohne Stimmrecht)
Severin Dommen (<i>ab November 2017</i>)	Betriebsleiter (ohne Stimmrecht)
Christoph Müller	Mitglied
Hans Rudolf Häny	Mitglied
Thomas Höchenberger	Mitglied
Thomas Hüsey	Mitglied

Aufgaben

Der von den Gemeinden Kölliken und Safenwil gegründete Gemeindeverband hat die Bewirtschaftung der Waldungen von Kölliken und Safenwil zum Zweck.

RECHNUNG 2017

DER ORTSBÜRGERGEMEINDE KÖLLIKEN

Ortsbürgergemeinde

Erläuterungen 2017

Allgemeine Erläuterungen

Die Rechnung der Ortsbürgergemeinde schliesst, bei einem Umsatz von 203'585.55 Franken, wie folgt ab:

Ortsbürgergemeinde	Budget 2017	Rechnung 2017
Ergebnis Forstwirtschaft	Fr. - 18'850	Fr. - 27'898.85
Ergebnis Ortsbürgergemeinde	Fr. - 39'150	Fr. - 15'053.75
Gesamtergebnis (- = Verlust)	Fr. - 58'000	Fr. - 42'952.60

Der Verlust der Forstwirtschaft wird der Forstreserve und der Verlust der Ortsbürgergemeinde dem Eigenkapital entnommen. Die Differenz zum Budget von rund 15'000 Franken ergibt sich hauptsächlich aus der nicht realisierten Zusatzgarage des Forstmagazins von 40'000 Franken, abzüglich den Mehrkosten für den Unterhalt der Villa Breitenegg von 25'311.70 Franken.

Ortsbürgergemeinde	Rechnung 2017
Betrieblicher Aufwand	Fr. 155'735.60
Betrieblicher Ertrag	Fr. 48'683.80
Ergebnis aus betrieblicher Tätigkeit	Fr. - 107'051.80
Ergebnis aus Finanzierung	Fr. 64'099.20
Gesamtergebnis (Verlust)	Fr. - 42'952.60

Erläuterungen zu den einzelnen Funktionen

0224 Allgemeine Dienste, Ortsbürger

Auslagen für die Ortsbürgerkommission, Arbeitsgruppe Villa Breitenegg, Verwaltungsschädigung an die Einwohnergemeinde sowie Verbandsbeiträge. 2017 fielen einmalig 25'224.95 Franken für die externen Vorarbeiten des Studienwettbewerbs Projekt Villa Breitenegg an.

0294 Verwaltungsliegenschaften Ortsbürger

Auslagen für Waldhütten (Brennholz, Versicherungen). 2017 wurde die Waldstrasse Ae-gerten-Chatzenbrünneli für 20'934.15 Franken saniert.

3294 Kultur, übriges, Ortsbürger

Das geplante Breitenegg-Fest hat nicht stattgefunden. Es wurden keine Unterstützungsbeiträge an Dritte ausbezahlt.

8201 Waldwirtschaft

Der Forstbetrieb Kölliken-Safenwil erzielte im Jahr 2017 ein Defizit von total 117'425 Franken. Der Anteil für die Ortsbürgergemeinde Kölliken beträgt 66'612 Franken.

Abzüglich den Erträgen aus der Verzinsung der Forstreserve und des Friedwalds ergibt sich ein Nettoaufwand der Forstwirtschaft von 55'797.65 Franken. Gemäss Gemeindeversammlungssentscheid vom 26. November 1993 beteiligt sich die Einwohnergemeinde mit 50 % an diesem Nettoaufwand (27'898.80 Franken).

8209 Nichtbetrieb

Der Verlust der Forstwirtschaft in Höhe von 27'898.85 Franken wird der Forstreserve entnommen.

9610 Zinsen

Der Zinsaufwand für die Forstreserve sowie der Zinsertrag des Kontokorrents werden hier ausgewiesen. Der Zinssatz betrug 0.67 %. Der Zinssatz entspricht dem Zinssatz, welchen die Einwohnergemeinde für ihre langfristigen Darlehen bezahlt abzüglich 0.5 %.

9635 Forstmagazin

Auslagen und Mietzinsen für das Forstmagazin. Es sind keine speziellen Reparaturen angefallen. Die im Budget eingestellten Kosten für eine Zusatzgarage von 40'000 Franken wurden nicht benötigt bzw. der Bau wurde verschoben und es werden noch weitere Abklärungen getroffen sowie Varianten geprüft.

9636 Villa Breitenegg

Der Mietvertrag mit dem Kantonalen Sozialdienst läuft unverändert weiter. Es ist folgender ausserordentlicher Unterhalt angefallen: Unterhalt Bäume im Park für 11'095.30 Franken sowie der Heizungersatz für 14'216.40 Franken.

9990 Abschluss

Der Verlust der Ortsbürgergemeinde von 15'053.75 Franken wird dem Eigenkapital belastet.

Bilanz

Bilanzkonto	31.12.2016	31.12.2017
Kontokorrent	952'253.04	909'229.03
Forstreservefonds	681'245.41	653'346.56
Bilanzüberschüsse (Eigenkapital)	2'574'565.22	2'559'511.47

Aus dem Reservefonds für kulturelle Bestrebungen wurde ein Beitrag von 1'500 Franken an den Elternverein Rägeboge für die Erneuerung der Spielplatzgeräte geleistet. Der Fondsbestand beträgt per Ende 2017 62'926.75 Franken.

Verpflichtungskontrolle Ortsbürgergemeinde Kölliken

(nicht unter den Investitionsbegriff fallende Ausgaben)

Projekt	bis 2016 verbucht	Rechnung 2017	ab 2018 fällig
Abbruch Villa Breitenegg GV 25.11.2011 / Fr. 116'000	Fr. 3'596.40	Fr. 0.00	Fr. 112'403.60
Studienauftrag Breitenegg GV 19.05.2017 / Fr. 130'000	Fr. 0.00	Fr. 24'511.15	Fr. 105'488.85

Investitionen für Liegenschaften des Finanzvermögens müssen direkt in der Bilanz verbucht werden. Nach Abschluss des Projekts erfolgt eine Kreditabrechnung und das Grundstück ist neu zu bewerten. Die Wertberechtigung ist abzuschreiben.

Erläuterungen Forstrechnung 2017 (Forstbetrieb Kölliken-Safenwil)

Der Forstbetrieb Kölliken-Safenwil schliesst das Jahr 2017 mit einem Defizit von 117'425.01 Franken ab. Das Budget rechnete mit einem Defizit von 88'150 Franken. Im Jahr 2016 wurde ein Defizit von 97'249.81 Franken erzielt.

Die Holznutzung 2017 betrug 4'581 m³ (Holznutzung 2016: 5'266 m³). Der Ertrag aus den Holzverkäufen und Brennholz liegt rund 140'000 Franken unter dem Budget. Der deutlich höhere Ertrag aus der Waldbewirtschaftung Oberentfelden von rund 60'000 Franken wurde durch zusätzliche Unternehmereinsätze wieder neutralisiert. Das Jahr 2017 war geprägt von krankheits- und unfallbedingten Ausfällen sowie die Ablösung des langjährigen Försters infolge Pensionierung. Die Lohnkosten beliefen sich deutlich über dem Budget. Dank der erhaltenen Taggelder ergaben sich für den Forstbetrieb keine Mehrkosten. Der budgetierte Ersatz des Fahrzeuges VW Taro für 37'000 Franken war nicht notwendig. Das Fahrzeug bestand die Fahrzeugprüfung ohne grössere Reparaturen.

Ergebnis - Ortsbürgergemeinde Kölliken ohne Spezialfinanzierung

1.1.2017 - 31.12.2017

Ortsbürgergemeinde Kölliken

Erfolgs- und Finanzierungsausweis		Rechnung 2017	Budget 2017	Rechnung 2016
ERFOLGSRECHNUNG				
Betrieblicher Aufwand				
30	Personalaufwand	2'036.20	6'100.00	3'077.50
31	Sach- und übriger Betriebsaufwand	51'552.40	58'400.00	13'833.25
33	Abschreibungen Verwaltungsvermögen	0.00	0.00	0.00
35	Einlagen in Fonds und Spezialfinanzierungen	0.00	0.00	0.00
36	Transferaufwand	102'147.00	85'550.00	96'902.16
37	Durchlaufende Beiträge	0.00	0.00	0.00
	Total Betrieblicher Aufwand	155'735.60	150'050.00	113'812.91
Betrieblicher Ertrag				
40	Fiskalertrag	0.00	0.00	0.00
41	Regalien und Konzessionen	0.00	0.00	0.00
42	Entgelte	6'250.00	5'000.00	5'083.25
43	Verschiedene Erträge	0.00	0.00	0.00
45	Entnahmen aus Fonds und Spezialfinanzierungen	14'535.00	14'550.00	14'535.00
46	Transferertrag	27'898.80	18'850.00	22'603.20
47	Durchlaufende Beiträge	0.00	0.00	0.00
	Total Betrieblicher Ertrag	48'683.80	38'400.00	42'221.45
	Ergebnis aus betrieblicher Tätigkeit	-107'051.80	-111'650.00	-71'591.46
34	Finanzaufwand	47'849.95	68'050.00	25'984.35
44	Finanzertrag	111'949.15	121'700.00	117'970.20
	Ergebnis aus Finanzierung	64'099.20	53'650.00	91'985.85
	Operatives Ergebnis	-42'952.60	-58'000.00	20'394.39
38	Ausserordentlicher Aufwand	0.00	0.00	0.00
48	Ausserordentlicher Ertrag	0.00	0.00	0.00
	Ausserordentliches Ergebnis	0.00	0.00	0.00
	Gesamtergebnis Erfolgsrechnung (+ = Ertragsüberschuss / - = Aufwandüberschuss)	-42'952.60	-58'000.00	20'394.39

Rechnung / 5.4.2018

Seite 1

Ergebnis - Ortsbürgergemeinde Kölliken ohne Spezialfinanzierung

1.1.2017 - 31.12.2017

Ortsbürgergemeinde Kölliken

Erfolgs- und Finanzierungsausweis		Rechnung 2017	Budget 2017	Rechnung 2016
INVESTITIONSRECHNUNG				
Investitionsausgaben				
50	Sachanlagen	0.00	0.00	0.00
51	Investitionen auf Rechnung Dritter	0.00	0.00	0.00
52	Immaterielle Anlagen	0.00	0.00	0.00
54	Darlehen	0.00	0.00	0.00
55	Beteiligungen und Grundkapitalien	0.00	0.00	0.00
56	Eigene Investitionsbeiträge	0.00	0.00	0.00
58	Ausserordentliche Investitionen	0.00	0.00	0.00
	Total Investitionsausgaben	0.00	0.00	0.00
Investitionseinnahmen				
60	Abgang von Sachanlagen	0.00	0.00	0.00
61	Rückerstattung Investitionen auf Rechnung Dritter	0.00	0.00	0.00
62	Abgang von immateriellen Anlagen	0.00	0.00	0.00
63	Investitionsbeiträge	0.00	0.00	0.00
64	Rückzahlung von Darlehen	0.00	0.00	0.00
65	Abgang von Beteiligungen, Grundkapitalien	0.00	0.00	0.00
66	Rückzahlung von Investitionsbeiträgen	0.00	0.00	0.00
68	Ausserordentliche Investitionseinnahmen	0.00	0.00	0.00
	Total Investitionseinnahmen	0.00	0.00	0.00
	Ergebnis Investitionsrechnung	0.00	0.00	0.00
	Selbstfinanzierung	-23'952.60	-39'000.00	39'394.39
	Finanzierungsergebnis (+ = Finanzierungsüberschuss / - = Finanzierungsfehlbetrag)	-23'952.60	-39'000.00	39'394.39

Rechnung / 5.4.2018

Seite 2

Erfolgsrechnung

1.1.2017 - 31.12.2017

Ortsbürgergemeinde Kölliken

Erfolgsrechnung	Rechnung 2017		Budget 2017		Rechnung 2016		
	Aufwand	Ertrag	Aufwand	Ertrag	Aufwand	Ertrag	
0	FUNKTIONALE GLIEDERUNG	203'585.55	203'585.55	218'100.00	218'100.00	182'794.81	182'794.81
00	ALLGEMEINE VERWALTUNG	74'588.60	6'427.15	77'000.00	6'400.00	33'500.30	9'010.40
	Nettoergebnis		68'161.45		70'600.00		24'489.90
02	Allgemeine Dienste	74'588.60	6'427.15	77'000.00	6'400.00	33'500.30	9'010.40
	Nettoergebnis		68'161.45		70'600.00		24'489.90
022	Allgemeine Dienste, übrige	30'017.15		33'550.00		11'851.90	
	Nettoergebnis		30'017.15		33'550.00		11'851.90
0224	Allgemeine Dienste, Ortsbürger	30'017.15		33'550.00		11'851.90	
3000.00	Löhne, Sitzungsgelder Behörden	1'980.00		6'000.00		3'000.00	
3050.00	AG-Beiträge AHV, IV, EO, ALV	45.30		80.00		62.25	
3053.00	AG-Beiträge an Unfallversicherungen	1.20				1.65	
3054.00	AG-Beiträge an Familienausgleichskasse	9.70		20.00		13.60	
3130.00	Dienstleistungen Dritter	626.00		320.00		1'125.50	
3130.04	Mitglieder- und Verbandsbeiträge	130.00		130.00		130.00	
3132.00	Honorare externe Berater, Gutachter etc.	25'224.95		25'000.00		5'318.90	
3612.00	Entschädigungen an Gemeinde und Verbände	2'000.00		2'000.00		2'200.00	
029	Verwaltungsliegenschaften, übriges	44'571.45	6'427.15	43'450.00	6'400.00	21'648.40	9'010.40
	Nettoergebnis		38'144.30		37'050.00		12'638.00
0294	Verwaltungsliegenschaften Ortsbürger	44'571.45	6'427.15	43'450.00	6'400.00	21'648.40	9'010.40
3101.00	Betriebs- und Verbrauchsmaterial	3'945.15		2'500.00		2'148.90	
3134.00	Sachversicherungsprämien	278.55		350.00		303.25	
3140.00	Unterhalt Grundstücken	413.60		100.00		196.25	
3141.00	Unterhalt Strassen / Verkehrswege	20'934.15		20'500.00			
3144.00	Unterhalt Hochbauten			1'000.00			
3660.20	Plan.Abschr.Inv.beitr.allg.Haush.an	19'000.00		19'000.00		19'000.00	
4260.00	Rückerstattungen Dritter						2'583.25
4470.00	Pacht- und Mietzinsen Liegenschaften VV		6'427.15		6'400.00		6'427.15
3	KULTUR, SPORT UND FREIZEIT			8'500.00		10'610.45	
	Nettoergebnis				8'500.00		10'610.45
32	Kultur, übrige			8'500.00		10'610.45	

Rechnung / 5.4.2018

Seite 1

Erfolgsrechnung

1.1.2017 - 31.12.2017

Ortsbürgergemeinde Kölliken

Erfolgsrechnung	Rechnung 2017		Budget 2017		Rechnung 2016		
	Aufwand	Ertrag	Aufwand	Ertrag	Aufwand	Ertrag	
	Nettoergebnis			8'500.00		10'610.45	
329	Kultur, übriges		8'500.00		10'610.45		
	Nettoergebnis			8'500.00		10'610.45	
3294	Kultur, übriges, Ortsbürger		8'500.00		10'610.45		
3102.00	Drucksachen, Publikationen		2'500.00		1'015.20		
3170.00	Reisekosten und Spesen		6'000.00		3'595.25		
3636.00	Beiträge an private Organisationen				6'000.00		
8	VOLKSWIRTSCHAFT	81'147.00	81'147.00	64'550.00	64'550.00	69'702.16	69'702.16
82	Forstwirtschaft	81'147.00	81'147.00	64'550.00	64'550.00	69'702.16	69'702.16
820	Forstwirtschaft	81'147.00	81'147.00	64'550.00	64'550.00	69'702.16	69'702.16
8201	Waldwirtschaft	81'147.00	34'148.80	64'550.00	23'850.00	69'702.16	25'103.20
3632.00	Beiträge an Gemeinden und Verbände	66'612.00		50'000.00		55'167.16	
3660.20	Plan.Abschr.Inv.beitr.allg.Haush.an	14'535.00		14'550.00		14'535.00	
4240.00	Benützungsgebühren und Dienstleistungen		6'250.00		5'000.00		2'500.00
4632.00	Beiträge von Gemeinden, Verbände		27'898.80		18'850.00		22'603.20
8209	Nichtbetrieb		46'998.20		40'700.00		44'598.96
4409.00	Übrige Zinsen Finanzvermögen		4'564.35		7'300.00		7'460.80
4511.01	Entnahmen aus Fonds EK, Forstreserve		14'535.00		14'550.00		14'535.00
9011.00	Abschluss SF u.Fonds I.EK.Aufwandübers.		27'898.85		18'850.00		22'603.16
9	FINANZEN UND STEUERN	47'849.95	116'011.40	68'050.00	147'150.00	68'981.90	104'082.25
	Nettoergebnis	68'161.45		79'100.00		35'100.35	
96	Vermögens- und Schuldenverwaltung	47'849.95	100'957.65	68'050.00	108'000.00	25'984.35	104'082.25
	Nettoergebnis	53'107.70		39'950.00		78'097.90	
961	Zinsen	4'564.35	6'380.10	7'300.00	9'400.00	7'460.80	9'454.70
	Nettoergebnis	1'815.75		2'100.00		1'993.90	
9610	Zinsen	4'564.35	6'380.10	7'300.00	9'400.00	7'460.80	9'454.70
3409.00	Übrige Passivzinsen	4'564.35		7'300.00		7'460.80	
4401.00	Zinsen Foderungen und Kontokorrente		6'380.10		9'400.00		9'454.70

Rechnung / 5.4.2018

Seite 2

Erfolgsrechnung

1.1.2017 - 31.12.2017

Ortsbürgergemeinde Kölliken

Erfolgsrechnung		Rechnung 2017		Budget 2017		Rechnung 2016	
		Aufwand	Ertrag	Aufwand	Ertrag	Aufwand	Ertrag
963	Liegenschaften des Finanzvermögens	43'285.60	94'577.55	60'750.00	98'600.00	18'523.55	94'627.55
	Nettoergebnis	51'291.95		37'850.00		76'104.00	
9634	Liegenschaften FV, Ortsbürger	131.95	777.55	50.00	800.00	62.55	777.55
3439.40	Dienstleistungen Dritter	131.95		50.00		62.55	
4430.00	Pacht- und Mietzinsen Liegenschaften FV		777.55		800.00		777.55
9635	Forstmagazin	2'648.90	27'800.00	44'000.00	31'800.00	2'126.90	27'850.00
3430.40	Baulicher Unterhalt Gebäude FV	999.50		42'000.00		197.75	
3439.10	Ver- und Entsorgung	1'152.30		1'500.00		1'411.05	
3439.30	Sachversicherungsprämien	497.10		500.00		518.10	
4430.00	Pacht- und Mietzinsen Liegenschaften FV		27'800.00		31'800.00		27'850.00
9636	Villa Breitenegg	40'504.75	66'000.00	16'700.00	66'000.00	16'334.10	66'000.00
3430.00	Baulicher Unterhalt Grundstücke FV	22'754.45		12'000.00		11'654.30	
3430.40	Baulicher Unterhalt Gebäude FV	16'122.00		3'000.00		3'032.10	
3439.10	Ver- und Entsorgung	275.00		300.00		318.75	
3439.30	Sachversicherungsprämien	1'353.30		1'400.00		1'328.95	
4430.00	Pacht- und Mietzinsen Liegenschaften FV		66'000.00		66'000.00		66'000.00
99	Nicht aufgeteilte Posten		15'053.75		39'150.00	42'997.55	
	Nettoergebnis	15'053.75		39'150.00		42'997.55	42'997.55
999	Abschluss		15'053.75		39'150.00	42'997.55	
	Nettoergebnis	15'053.75		39'150.00		42'997.55	42'997.55
9990	Abschluss		15'053.75		39'150.00	42'997.55	
9000.00	Ertragsüberschuss Erfolgsrechnung					42'997.55	
9001.00	Aufwandüberschuss Erfolgsrechnung		15'053.75		39'150.00		

Rechnung / 5.4.2018

Seite 3

Bilanz

1.1.2017 - 31.12.2017

Ortsbürgergemeinde Kölliken

Nummer	Bilanz	01.01.2017	Zuwachs	Abgang	31.12.2017
1	Aktiven	7'498'708.64	71'514.95	123'562.81	7'446'660.78
10	Finanzvermögen	3'418'723.44	71'514.95	90'027.81	3'400'210.58
101	Forderungen	952'253.04	43'407.40	86'431.41	909'229.03
1010	Forder.a.Lieferung.an Leist.ggü.Dritten		2'460.95	2'460.95	
10100	Forderungen aus Liefer.und Leist.		2'460.95	2'460.95	
10100.01	Forderungen Sammelkonto		2'460.95	2'460.95	
1011	Kontokorrente mit Dritten	952'253.04	38'966.45	81'990.46	909'229.03
10110	Kontokorrente mit Dritten	952'253.04	38'966.45	81'990.46	909'229.03
10110.21	KK Allgemein GB2	952'253.04	38'966.45	81'990.46	909'229.03
1015	Interne Kontokorrente		1'980.00	1'980.00	
10153	Abrechnungskonten Löhne		1'980.00	1'980.00	
10153.01	Abrechnungskonto Lohnverarbeitung		1'980.00	1'980.00	
108	Sachanlagen FV	2'466'470.40	28'107.55	3'596.40	2'490'981.55
1080	Grundstücke FV	722'680.00			722'680.00
10800	Grundstücke FV	722'680.00			722'680.00
10800.21	Grundstücke Finanzvermögen (OBG)	722'680.00			722'680.00
1084	Gebäude FV	1'743'790.40		3'596.40	1'740'194.00
10840	Gebäude FV	1'743'790.40		3'596.40	1'740'194.00
10840.21	Liegenschaften Finanzvermögen (OBG)	1'740'194.00			1'740'194.00
10840.22	Abbruch Villa Breitenegg	3'596.40		3'596.40	
1087	Anlagen im Bau FV		28'107.55		28'107.55
10870	Anlagen im Bau FV		28'107.55		28'107.55
10870.20	Abbruch Breitenegg, GV 25.11.11, Fr. 116'000		28'107.55		28'107.55

Rechnung / 5.4.2018

Seite 1

Bilanz
1.1.2017 - 31.12.2017

Ortsbürgergemeinde Kölliken

Nummer	Bilanz	01.01.2017	Zuwachs	Abgang	31.12.2017
10870.21	Studienauftrag Breitenegg, GV 19.05.17, Fr. 130'000		24'511.15		24'511.15
14	Verwaltungsvermögen	4'079'985.20		33'535.00	4'046'450.20
140	Sachanlagen VV	3'673'097.00			3'673'097.00
1400	Grundstücke VV	511'809.00			511'809.00
14000	Grundestücke allgemeiner Haushalt	511'809.00			511'809.00
14000.01	Grundstücke allgemeiner Haushalt	511'809.00			511'809.00
1401	Strassen / Verkehrswege	3.00			3.00
14010	Strassen / Verkehrswege allg. Haushalt	3.00			3.00
14010.01	Strassen / Verkehrswege allg. Haushalt	3.00			3.00
1404	Hochbauten	6.00			6.00
14040	Hochbauten allgemeiner Haushalt	6.00			6.00
14040.01	Hochbauten allgemeiner Haushalt	6.00			6.00
1405	Waldungen	3'161'279.00			3'161'279.00
14050	Waldungen allgemeiner Haushalt	3'161'279.00			3'161'279.00
14050.01	Waldungen allgemeiner Haushalt	3'161'279.00			3'161'279.00
146	Investitionsbeiträge	406'888.20		33'535.00	373'353.20
1462	Inv.beitr.an Gemeinden u.Gde.verbände	406'888.20		33'535.00	373'353.20
14620	Inv.beitr.a.Gde.u.Gde.verb.allg. Haushalt	247'000.00		19'000.00	228'000.00
14620.01	Inv.beitr.a.Gde.u.Gde.zweckver.all.Haus.	380'000.00			380'000.00
14620.99	WB Inv.beitr.a.Gde.u.Gde.zweckv.all.Haus	-133'000.00		19'000.00	-152'000.00
14629	Inv.beitr.a.Gde.u.Gde.verbände Waldwirtschaft	159'888.20		14'535.00	145'353.20
14629.01	Inv.beitr.a.Gde.u.Gde.verbände Waldwirts	218'028.45			218'028.45
14629.99	WB Inv.beitr.a.Gde.u.Gde.verbände Wald	-58'140.25		14'535.00	-72'675.25

Rechnung / 5.4.2018

Seite 2

Bilanz
1.1.2017 - 31.12.2017

Ortsbürgergemeinde Kölliken

Nummer	Bilanz	01.01.2017	Zuwachs	Abgang	31.12.2017
2	Passiven	7'498'708.64	1'282'946.32	1'334'994.18	7'446'660.78
20	Fremdkapital	124'912.81	398'815.16	393'375.42	130'352.55
200	Laufende Verbindlichkeiten	60'486.06	398'815.16	391'875.42	67'425.80
2000	Lauf.Verb.a.Liefer.u.Leist.v.Dritten	60'486.06	175'291.10	168'351.36	67'425.80
20000	Lauf.Verb.aus Liefer.u.Leist.v.Dritten	60'486.06	175'291.10	168'351.36	67'425.80
20000.01	Kreditoren Sammelkonto	5'318.90	175'291.10	113'184.20	67'425.80
20000.02	Kreditoren manuell	55'167.16		55'167.16	
2001	Kontokorrente mit Dritten		223'524.06	223'524.06	
20010	Kontokorrente mit Dritten		223'524.06	223'524.06	
20010.11	KK Allgemein GB1		39'022.65	39'022.65	
20010.12	KK MWST GB1		2'000.00	2'000.00	
20010.13	KK Geldkonto GB1		181'814.86	181'814.86	
20010.14	KK Debi/Kredi GB1		686.55	686.55	
209	Verbindlichk.ggü.SF u.Fonds im FK	64'426.75		1'500.00	62'926.75
2091	Verbindlichkeiten ggü. Fonds im FK	64'426.75		1'500.00	62'926.75
20910	Verbindlichkeiten ggü. Fonds im FK	64'426.75		1'500.00	62'926.75
20910.21	Reservfonds für kulturelle Bestrebungen (OBG)	64'426.75		1'500.00	62'926.75
29	Eigenkapital	7'373'795.83	884'131.16	941'618.76	7'316'308.23
291	Fonds	841'133.61	841'133.61	883'567.46	798'699.76
2910	Fonds im Eigenkapital	841'133.61	841'133.61	883'567.46	798'699.76
29100	Fonds im Eigenkapital	841'133.61	841'133.61	883'567.46	798'699.76
29100.01	Forstreservfonds (OBG)		681'245.41	27'898.85	653'346.56
29100.03	Aufwertungen Inv. in der Forstreserve		159'888.20	14'535.00	145'353.20
29101.01	Forstreservfonds (OBG)		681'245.41	681'245.41	
29101.02	Aufwertungen Inv. der Forstreserve		159'888.20	159'888.20	

Rechnung / 5.4.2018

Seite 3

Bilanz
1.1.2017 - 31.12.2017

Ortsbürgergemeinde Kölliken

Nummer	Bilanz	01.01.2017	Zuwachs	Abgang	31.12.2017
295	Aufwertungsreserve	3'958'097.00			3'958'097.00
2950	Aufwertungsreserve	3'958'097.00			3'958'097.00
29500	Aufwertungsreserve allgemeiner Haushalt	3'958'097.00			3'958'097.00
29500.01	Aufwertungsreserve allgemeiner Haushalt	285'009.00			285'009.00
29500.02	Aufwertungsreserve Grundstücke und Wald	3'673'088.00			3'673'088.00
299	Bilanzüberschuss /-fehlbetrag	2'574'565.22	42'997.55	58'051.30	2'559'511.47
2990	Jahresergebnis	42'997.55		58'051.30	-15'053.75
29900	Jahresergebnis	42'997.55		58'051.30	-15'053.75
29900.01	Jahresergebnis	42'997.55		58'051.30	-15'053.75
2999	Kumulierte Ergebnisse der Vorjahre	2'531'567.67	42'997.55		2'574'565.22
29990	Kumulierte Ergebnisse der Vorjahre	2'531'567.67	42'997.55		2'574'565.22
29990.21	Kumulierte Ergebnisse der Vorjahre (OBG)	2'531'567.67	42'997.55		2'574'565.22

Rechnung / 5.4.2018

Seite 4

BETEILIGUNGS- UND GEWÄHRLEISTUNGSSPIEGEL
Ortsbürgergemeinde Kölliken



Stand:

05.03.2018

Organisation	Rechtsform	Tätigkeitsgebiet	Anteil der Gemeinde	Buchwert 31.12.2017	jährlicher Beitrag (- Ertrag)	Risiko-Einstufung	Risiko finanziell	Bemerkungen
Privatrechtliche Unternehmungen								
keine								
Darlehen								
keine								
Gemeindeverbände								
Forstbetrieb Kölliken-Safenwil	Gemeindeverband	Bewirtschaftung und Pflege Wälder	56.72%	Fr. -	Fr. 66'612	mittel	tief	
Verträge								
keine								
Andere / Mitgliedschaften								
keine								
Langfristige Miet- und Leasingverbindlichkeiten								
keine								
Eventualverbindlichkeiten								
keine								
Eventualguthaben								
Hochuli AG, Kölliken, Kiesabbauentschädigung				nach Abbaubeginn 10 Jahre	Mindestbetrag Fr. 4.50 / m3			

Risiko Einstufung

Individuelle Beurteilung durch den Gemeinderat infolge:
Anteil Gemeinde an Beteiligung, Organisationsform, schwankendes Jahresergebnis oder Kosten
Geschäftsumfeld, unbekannte Mitgleider, Haftung

Risiko finanziell

Anteil Erfolgsrechnung oder Bilanz

> Fr. 200'000 pro Jahr "hoch"
100'000 - 200'000 pro Jahr "mittel"
> 100'000 pro Jahr "tief"
Anteil Bilanz über 1 Million "hoch"

Genehmigungsvermerk

Genehmigt durch den Gemeinderat Kölliken am 05.03.2018

Anlagen nach Bestandeskonto

1.1.2017 - 31.12.2017

Ortsbürgergemeinde Kölliken

Rechnung / 7.2.2018

AnlageNr	Bezeichnung	Vortrag	Anschaffungs- und Herstellkosten			31.12.2017	Zuschreibung Geschäftsjahr	Kumulierte Abschreibung	Ortsbürgergemeinde Kölliken	
			Zugang	Abgang	Umbuchung				Buchwert 31.12.2017	Abschreibung Geschäftsjahr
1080001000	Parz. 2710, Ghürst, Wiese	10'659.00	0.00	0.00	0.00	10'659.00	0.00	0.00	10'659.00	0.00
1080001001	Parz. 2721, Dornhurst, Acker	48'276.00	0.00	0.00	0.00	48'276.00	0.00	0.00	48'276.00	0.00
1080001002	Parz. 2617, Obermatten, Wiese	663'745.00	0.00	0.00	0.00	663'745.00	0.00	0.00	663'745.00	0.00
1080001 Grundstücke FV		722'680.00	0.00	0.00	0.00	722'680.00	0.00	0.00	722'680.00	0.00
1084001000	Parz. 2610, Forstmagazin	328'994.00	0.00	0.00	0.00	328'994.00	0.00	0.00	328'994.00	0.00
1084001001	Parz. 1119, Villa Breitenegg	1'411'200.00	0.00	0.00	0.00	1'411'200.00	0.00	0.00	1'411'200.00	0.00
1084001 Liegenschaften Finanzvermögen (OBG)		1'740'194.00	0.00	0.00	0.00	1'740'194.00	0.00	0.00	1'740'194.00	0.00
1400001000	Parz. 118, Strassenrandparz.	1.00	0.00	0.00	0.00	1.00	0.00	0.00	1.00	0.00
1400001001	Parz. 218, Waldrand Zinggen	1.00	0.00	0.00	0.00	1.00	0.00	0.00	1.00	0.00
1400001002	Parz. 1420, Anteil Bauland	258'720.00	0.00	0.00	0.00	258'720.00	0.00	0.00	258'720.00	0.00
1400001003	Parz. 2635, Strassenrandparz.	1.00	0.00	0.00	0.00	1.00	0.00	0.00	1.00	0.00
1400001004	Parz. 2746, Baurecht Schwimmbad	172'500.00	0.00	0.00	0.00	172'500.00	0.00	0.00	172'500.00	0.00
1400001005	Parz. 2746, Ldw. Risigasse	80'586.00	0.00	0.00	0.00	80'586.00	0.00	0.00	80'586.00	0.00
1400001 Grundstücke allgemeiner Haushalt		511'809.00	0.00	0.00	0.00	511'809.00	0.00	0.00	511'809.00	0.00
1401001000	Parz. 1541, Strasse Richtberg	1.00	0.00	0.00	0.00	1.00	0.00	0.00	1.00	0.00
1401001001	Parz. 1576, Strasse Eichhofweg	1.00	0.00	0.00	0.00	1.00	0.00	0.00	1.00	0.00
1401001002	Parz. 2916, Strasse Walkestr.	1.00	0.00	0.00	0.00	1.00	0.00	0.00	1.00	0.00
1401001 Strassen / Verkehrswege allg. Haushalt		3.00	0.00	0.00	0.00	3.00	0.00	0.00	3.00	0.00
1404001001	Parz. 218, Schopf Zinggen	1.00	0.00	0.00	0.00	1.00	0.00	0.00	1.00	0.00
1404001002	Parz. 925, Hägebrünnei	1.00	0.00	0.00	0.00	1.00	0.00	0.00	1.00	0.00
1404001003	Parz. 925, Waldersmann	1.00	0.00	0.00	0.00	1.00	0.00	0.00	1.00	0.00
1404001004	Parz. 1454, Waldhaus Tann	1.00	0.00	0.00	0.00	1.00	0.00	0.00	1.00	0.00
1404001005	Parz. 1454, Waldhaus Chuz	1.00	0.00	0.00	0.00	1.00	0.00	0.00	1.00	0.00
1404001006	Parz. 1454, Pflanzgartenhütte	1.00	0.00	0.00	0.00	1.00	0.00	0.00	1.00	0.00
1404001 Hochbauten allgemeiner Haushalt		6.00	0.00	0.00	0.00	6.00	0.00	0.00	6.00	0.00
1405001000	Parz. 94, Wald, Wolfgrube	4'462.00	0.00	0.00	0.00	4'462.00	0.00	0.00	4'462.00	0.00
1405001001	Parz. 364, Wald, Gerbe	10'848.00	0.00	0.00	0.00	10'848.00	0.00	0.00	10'848.00	0.00
1405001002	Parz. 499, Wald, Holzmatz	687'521.00	0.00	0.00	0.00	687'521.00	0.00	0.00	687'521.00	0.00
1405001003	Parz. 925, Wald, Schorüli	932'011.00	0.00	0.00	0.00	932'011.00	0.00	0.00	932'011.00	0.00
1405001004	Parz. 1420, Wald, auf der Höhe	1'809.00	0.00	0.00	0.00	1'809.00	0.00	0.00	1'809.00	0.00
1405001005	Parz. 1454, Wald, Schindelweg	1'205'342.00	0.00	0.00	0.00	1'205'342.00	0.00	0.00	1'205'342.00	0.00
1405001006	Parz. 1470, Wald, Ghürst	265'114.00	0.00	0.00	0.00	265'114.00	0.00	0.00	265'114.00	0.00
1405001007	Parz. 2641, Wald, Stockacker	11'181.00	0.00	0.00	0.00	11'181.00	0.00	0.00	11'181.00	0.00
1405001008	Parz. 2704, Wald, Holzkerstr.	19'534.00	0.00	0.00	0.00	19'534.00	0.00	0.00	19'534.00	0.00
1405001009	Parz. 2684, Wald, i de Dürri	4'871.00	0.00	0.00	0.00	4'871.00	0.00	0.00	4'871.00	0.00
1405001010	Parz. 2683, Wald, i de Dürri	4'873.00	0.00	0.00	0.00	4'873.00	0.00	0.00	4'873.00	0.00
1405001011	Parz. 2927, Wald, Eich/Ghürst	9'335.00	0.00	0.00	0.00	9'335.00	0.00	0.00	9'335.00	0.00
1405001012	Parz. 67, Wald, Wolfgrube	4'578.00	0.00	0.00	0.00	4'578.00	0.00	0.00	4'578.00	0.00
1405001 Waldungen allgemeiner Haushalt		3'161'279.00	0.00	0.00	0.00	3'161'279.00	0.00	0.00	3'161'279.00	0.00
1462001000	Beitrag Holzschnitzzeheizung	380'000.00	0.00	0.00	0.00	380'000.00	0.00	152'000.00	228'000.00	19'000.00
1462001 Inv.beitr.a.Gde.u.Gde.zweckver.all.Haus.		380'000.00	0.00	0.00	0.00	380'000.00	0.00	152'000.00	228'000.00	19'000.00
1462901000	Beitrag Forstfahrzeug NOE	218'028.45	0.00	0.00	0.00	218'028.45	0.00	72'675.25	145'353.20	14'535.00
1462901 Inv.beitr.a.Gde.u.Gde.verbände Waldwirts		218'028.45	0.00	0.00	0.00	218'028.45	0.00	72'675.25	145'353.20	14'535.00
Gesamttotal		6'733'999.45	0.00	0.00	0.00	6'733'999.45	0.00	224'675.25	6'509'324.20	33'535.00

EINWOHNERGEMEINDE

Traktandenliste

1. Protokoll der Einwohnergemeindeversammlung vom 24. November 2017.
2. Kreditabrechnungen.
 - 2.1 Blockzeiten Primarschule.
 - 2.2 Beitrag Ausbau Bahnhof.
3. Rechenschaftsbericht und Rechnung 2017.
 - 3.1 Rechenschaftsbericht 2017.
 - 3.2 Rechnung 2017.
4. Blockzeiten Primarschule. Befristete Weiterführung.
5. Reglement über die familienergänzende Kinderbetreuung.
6. Verpflichtungskredit. Möblierung Kindergarten.
7. Zusicherung Gemeindebürgerrecht.
 - 7.1 Zoja Bunjaku, geb. 1983, mit den Kindern Eron, geb. 2006, Jon, geb. 2008, und Rona, geb. 2008.
8. Verschiedenes.

Erläuterungen und Anträge zu den Traktanden

1. Protokoll der Einwohnergemeindeversammlung vom 24. November 2017.

Das Protokoll der Einwohnergemeindeversammlung vom 24. November 2017 wurde von der Finanzkommission im Sinne der Vorschriften der Gemeindeordnung geprüft und für in Ordnung befunden. Sie beantragt, das Protokoll zu genehmigen.

ANTRAG

Das Protokoll der Einwohnergemeindeversammlung vom 24. November 2017 sei zu genehmigen.

2. Kreditabrechnungen.

2.1 Blockzeiten Primarschule.

Zusammenfassung

Die Gemeindeversammlung vom 13. Mai 2011 hat die Zustimmung zur Weiterführung der Blockzeiten bis Ende Schuljahr 2016/2017 gemäss dem Modell „Horizont Kölliken“ mit zusätzlichem, obligatorischem Unterricht und mit Kosten von maximal 100'000 Franken pro Jahr erteilt.

Finanzen

Die Kreditabrechnung „Blockzeiten Primarschule“ ergibt folgendes Bild:

Kreditabrechnung

Verpflichtungskredit Erfolgsrechnung	Fr.	600'000.00
Bruttoanlagekosten	Fr.	466'541.35
Kreditunterschreitung	Fr.	133'458.65

Nettoinvestitionen

Bruttoanlagekosten	Fr.	466'541.35
./. Einnahmen	Fr.	keine
Nettoinvestitionen	Fr.	466'541.35

Die Kreditunterschreitung ergibt sich daraus, dass die Lehrerinnen und Lehrer, welche die Teamteaching-Stunden anboten, jünger waren als im Projekt angenommen.

Die Nettoinvestitionen sind bereits direkt über die Erfolgsrechnung abgeschrieben.

Prüfung durch die Finanzkommission

Die Finanzkommission hat die Kreditabrechnung geprüft und empfiehlt, dieser zuzustimmen.

ANTRAG

Die Kreditabrechnung „Blockzeiten Primarschule“ sei mit Bruttoanlagekosten von 466'541.35 Franken zu genehmigen.

2.2 Beitrag Ausbau Bahnhof.

Zusammenfassung

Die Gemeindeversammlung vom 7. Juni 2013 hat für die Ausbauten bei den Bahnhöfen einen indexierten Verpflichtungskredit von 1'278'000 Franken bewilligt.

Finanzen

Die Kreditabrechnung „Beitrag Ausbau Bahnhof“ ergibt folgendes Bild:

Bruttoanlagekosten.....	Fr.	1'231'611.00
Total Verpflichtungskredit	Fr.	1'278'000.00
Kreditunterschreitung (3.63%)	Fr.	46'389.00
Einnahmen		keine
Nettoinvestitionen	Fr.	1'278'000.00

Die SBB begründet die Kostenunterschreitung wie folgt:

- Positive Auswirkungen der Totalsperrung (Reduktion Sicherheitsaufwand).
- Projektoptimierungen.
- Vergabeerfolge.

Die Nettoinvestitionen werden in den kommenden 40 Jahren (Tiefbauten) mit 30'790.25 Franken abgeschrieben. Die erste Abschreibungstranche erfolgte bereits im Jahr 2017.

Prüfung durch Finanzkommission

Die Finanzkommission hat die Kreditabrechnung geprüft und empfiehlt, dieser zuzustimmen.

ANTRAG

Die Kreditabrechnung „Beitrag Ausbau Bahnhof“ sei mit Bruttoanlagekosten von 1'231'611 Franken zu genehmigen.

3. Rechenschaftsbericht und Rechnung 2017.

Eine ausführliche Gemeindeversammlungsbroschüre mit Rechenschaftsbericht und detaillierter Rechnung steht Ihnen auf der Website www.koelliken.ch zur Verfügung. Sie erhalten diese auch auf Bestellung (062 737 09 11 / gemeindekanzlei@koelliken.ch) oder durch persönlichen Bezug bei der Gemeindekanzlei sowie bei der Abteilung Finanzen.

3.1 Rechenschaftsbericht 2017.

Es wird auf die Ausführungen im Rechenschaftsbericht verwiesen.

ANTRAG

Vom Rechenschaftsbericht 2017 des Gemeinderates sei Kenntnis zu nehmen.

3.2 Rechnung 2017.

Es wird auf die Erläuterungen zur Jahresrechnung 2017 der Einwohnergemeinde verwiesen.

ANTRAG

Die Rechnung 2017 der Einwohnergemeinde sei zu genehmigen.

4. Blockzeiten Primarschule. Befristete Weiterführung.

Vorgeschichte

An der Gemeindeversammlung vom 13. Mai 2011 haben die Stimmberechtigten der befristeten Weiterführung der Blockzeiten mit zusätzlichem, obligatorischem Unterricht bis Ende Schuljahr 2016/2017 zugestimmt. Es wird nun vorgeschlagen, diese Blockzeitenregelung bis Ende Schuljahr 2022/2023 zu verlängern und die jährlich wiederkehrenden Kosten von 80'000 Franken zu bewilligen.

Ausgangslage

Blockzeitenunterricht hat zum Ziel, dass die Schüler/innen ab zweitem Kindergartenjahr an fünf Vormittagen mindestens vier Lektionen Unterricht haben. Dieses Ziel wird je nach Anzahl Pflichtlektionen im Rahmen der ordentlichen Stundetafel oder durch zusätzliche Unterrichtsstunden, die mit diesem Antrag vorgeschlagen werden, erreicht.

Dynamisches Umfeld

Die Schule steht schon länger in einem „dynamischen“ Umfeld. Geleitete Schule, Promotionsänderungen, Ressourcensteuerung sind dazu nur einige Stichworte. Dazu steht aktuell der Lehrplan 21 in Umsetzung. Dabei ist vorgesehen, die Lektionenzahl in der 1., 2. und 6. Klasse zu erhöhen. Wie die Umsetzung letztlich erfolgt ist derzeit noch ungewiss. Daher soll der Blockzeitenbeschluss befristet, beziehungsweise an die Einführung des Lehrplans 21 gekoppelt werden.

Finanzen

Die wiederkehrenden Kosten sind im Budget 2018 bereits eingestellt.

ANTRAG

Das bisherige Blockzeitenmodell (Assistenzstunden Kindergarten und Teamteaching Lektionen Primarschule) bis längstens Ende Schuljahr 2022/2023 bzw. zur allfälligen vorherigen Einführung des Lehrplans 21 mit Kostenfolgen von jährlich 80'000 Franken sei zu bewilligen.

5. Reglement über die familienergänzende Kinderbetreuung.

Überblick

Das kantonale Gesetz über die familienergänzende Kinderbetreuung (KiBeG) verlangt neu von Gemeinden, dass sie

- a. den Zugang zu einem bedarfsgerechten Angebot an familienergänzender Betreuung von Kindern bis zum Abschluss der Primarschule sicherstellen.
- b. sich an den Kosten der familienergänzenden Kinderbetreuung beteiligen. Konkret sollen die Erziehungsberechtigten nach Massgabe der wirtschaftlichen Leistungsfähigkeit von der Wohngemeinde Beiträge erhalten.

Der Gemeinderat hat aufgrund von Grundlagendaten ein Reglement über die Leistung dieser Beiträge erarbeitet und ersucht die Stimmberechtigten darum, diesem zuzustimmen.

Kantonale Vorgaben

Das Thema „familienergänzende Kinderbetreuung“ wurde im Grossen Rat (Kantonsparlament) kontrovers beraten. Das vorliegende Gesetz stellt einen Kompromiss der verschiedenen Standpunkte dar und wurde mit Stichentscheid des Grossratspräsidenten genehmigt und in der Volksabstimmung 2016 bestätigt. Aus dem KiBeG ergeben sich einige wichtige Eckpunkte, welche für das Gemeindereglement zu beachten sind:

- Erleichterung der Vereinbarkeit von Familie und Arbeit oder Ausbildung (inkl. Verbesserung der Integration und Chancengerechtigkeit der Kinder).
- Im Grundsatz erfolgt ein Wechsel von der Objekt- zur Subjektfinanzierung. Das bedeutet, dass neu die Erziehungsberechtigten Beiträge erhalten und nicht mehr die Institutionen (z.B. Krippen).
- Die Benützung der Angebote ist freiwillig. Es wird nicht in die „Erziehungshoheit“ der Eltern eingegriffen.
- Das kantonale Gesetz ist bis zum Schuljahr 2018/2019 umzusetzen.

Kommunale Aspekte

Der gesellschaftliche Wandel, die Mobilität sowie die häufige Berufstätigkeit beider Elternteile verändert die Situation der Kinderbetreuung. Auf Gemeindeebene wurde diese bedeutende Entwicklung schon früh erkannt. In Kölliken bestehen schon heute verschiedene Kinderbetreuungsangebote. Private planen weitere Betreuungsangebote. Innerhalb des Gemeindeverbandes Suhrental wurde das Thema intensiv beraten und für die Gemeinden ein Reglements-vorschlag erarbeitet. Dieser Vorschlag bildete auch die Grundlage für das Kölliker Reglement.

Mit dem Reglement übernimmt die Gemeinde eine neue Aufgabe. Es wird in den ersten Jahren auch darum gehen, Erfahrungen zu sammeln und weitere Erkenntnisse zu gewinnen. Der Gemeinderat ist überzeugt, dass die umfangreichen Vorarbeiten des Gemeindeverbandes eine gute Grundlage für diese neue Aufgabe bilden und das „schlanke“ Reglement, welches auf Wunsch gerne zugestellt wird oder auch unter www.koelliken.ch aufgeschaltet ist, eine gute Basis für Gemeindebeiträge an die familienergänzende Kinderbetreuung darstellt.

Das Reglement regelt den Anspruch, die Berechnung sowie das Verfahren. Es enthält die wesentlichen Grundsätze. Der Gemeinderat wird den Vollzug separat regeln und kann so diesen aufgrund von Erfahrungen auch anpassen.

Beiträge und Finanzielles

Beiträge haben sich nach der wirtschaftlichen Leistungsfähigkeit der Erziehungsberechtigten zu richten. Um diese möglichst einheitlich zu gestalten, wird den Beiträgen das massgebende Einkommen, wie es für die Krankenkassenprämienverbilligung ermittelt wird, zu Grunde gelegt. Dadurch sind zwei Aspekte besonders erwähnenswert:

- a. Das massgebende Einkommen entspricht nicht dem steuerbaren Einkommen.
- b. Die wirtschaftliche Leistungsfähigkeit wird sowohl bei der Prämienverbilligung als auch bei den Beiträgen an die familienergänzende Kinderbetreuung ein Kriterium.

Beiträge an die Kosten für die familienergänzende Kinderbetreuung sollen nach der vorgeschlagenen Regelung vor allem Erziehungsberechtigten zugutekommen, die diese aus wirtschaftlicher Sicht auch benötigen. Beitragstabelle:

Massgebendes Einkommen (Einkommen + Vermögensanteil)	Gemeindebeitrag an die Betreuungskosten	Elternbeitrag an die Betreuungskosten
<i>Bis 39'999 Franken</i>	75 %	25 %
<i>40'000 – 49'999 Franken</i>	60 %	40 %
<i>50'000 – 59'999 Franken</i>	45 %	55 %
<i>60'000 – 69'999 Franken</i>	30 %	70 %
<i>67'000 – 79'999 Franken</i>	15 %	85 %
<i>Ab 80'000 Franken</i>	0 %	100 %

Aufgrund der aktuellen Situation werden neue, jährlich wiederkehrende Aufwendungen um die 50'000 Franken erwartet. Der effektive Betrag hängt vom Umfang der familienergänzenden Kinderbetreuung ab und kann von Jahr zu Jahr variieren. Die Kosten sind im Budget 2018 nicht enthalten. Für 2018 ist daher ein Nachtragskredit von 20'000 Franken (Konto 5452.3637.00) erforderlich. Ab 2019 werden die Beiträge in den jeweiligen Budgets eingestellt.

ANTRAG

- a. Das Reglement über die familienergänzende Kinderbetreuung sei zu genehmigen.
- b. Bewilligung eines Nachtragskredits von 20'000 Franken für die Beitragsleistungen an die familienergänzende Kinderbetreuung.

6. Verpflichtungskredit. Möblierung Kindergarten.

Im Überblick

Es ergibt sich, dass zwei geburtenstarke und aufeinander folgende Schuljahrgänge die Schülerzahlen für den Kindergarten steigen lassen. Dies führt dazu, dass voraussichtlich für die nächsten zwei Jahre eine zusätzliche Kindergartenabteilung geführt werden muss. Die Schulpflege hat dies dem Gemeinderat vor einigen Wochen kommuniziert und Vorschläge für die betriebliche Organisation unterbreitet. In diesem Zusammenhang wurde festgestellt, dass für die erforderliche Möblierung im Budget 2018 keine Mittel eingestellt sind. In Absprache mit der Schulpflege beantragt der Gemeinderat in diesem Traktandum den für die Möblierung erforderlichen Verpflichtungskredit.

Finanzielles

Aufgrund der bisher getroffenen Abklärungen ist mit folgenden Kosten zu rechnen:

• Garderobe für Wandmontage	Fr.	7'366.45
• Einrichtung / Möblierung Kindergarten	Fr.	30'431.70
• Spielsachen (Schätzung).....	Fr.	10'000.00
• Einrichtung / Möblierung Nebenraum	Fr.	8'868.05
• Bauliche Massnahmen (Treppe), Annahme	Fr.	15'000.00
• Verschiedenes, Reserve (z.B. Anpassung Schliessplan)	Fr.	<u>3'333.80</u>
TOTAL		Fr. <u>75'000.00</u>

Die Nettoinvestitionen werden über 5 Jahre abgeschrieben. Eine Kreditbewilligung bringt für die Einwohnergemeinde (Funktion 2170/Schulliegenschaften) eine Belastung für Abschreibung und Verzinsung von rund 15'750 Franken/Jahr.

Schulraumplanung

Die Schulraumplanung wird von einer Gruppe aus je zwei Mitgliedern der Schulpflege und des Gemeinderates bearbeitet. Es haben sich in den letzten Monaten wichtige Erkenntnisse ergeben, welche dazu führen, dass künftiger Schulraumbedarf viel mehr als bisher angenommen multifunktional auszugestalten ist. Dies insbesondere darum, weil Schulraum verschiedenen Nutzungszwecken dienen müssen, mal Kindergarten, mal Schulzimmer, mal Arbeitszimmer. Es laufen interne Abklärungen, ob der Schulraumbedarf z.B. durch einen Auf- oder Anbau an das Schulhaus am Farbweg sowie mittels Optimierungen in den bestehenden Schulgebäuden gedeckt werden kann.

Vorübergehend wird ein ehemaliges Schulzimmer im 3. Obergeschoss des Gemeindehauses genutzt und der Schule zur Verfügung gestellt.

ANTRAG

Bewilligung eines Verpflichtungskredits von 75'000 Franken für die Kindergarten-Möblierung.

7. Zusicherungen Gemeindebürgerrecht

Allgemeine Hinweise

Das neue Einbürgerungsrecht wurde per 1. Januar 2018 eingeführt. Gesuche, welche bis 31. Dezember 2017 eingereicht wurden, sind noch nach dem Regularien des bis Ende 2017 geltenden Einbürgerungsrechtes zu behandeln.

Nach dem bis Ende 2017 geltenden Einbürgerungsrecht müssen die Bewerbenden insgesamt zwölf Jahre in der Schweiz, fünf Jahre im Kanton Aargau und drei Jahre in der Einbürgerungsgemeinde gewohnt haben, bevor sie ein Gesuch stellen können. Bei Jugendlichen zählt die Zeit des Aufenthalts in der Schweiz zwischen dem 10. und 20. Lebensjahr doppelt.

Nebst den Wohnsitzbescheinigungen der letzten zwölf Jahre müssen die Bewerbenden Ausweise vorlegen, welche bestätigen, dass keine Vorstrafen bestehen und sie die finanziellen Verpflichtungen erfüllen. Nach einer ersten Prüfung der Unterlagen erfolgt die Publikation im amtlichen Publikationsorgan. Dabei kann jede Person innert 30 Tagen seit der amtli-

chen Publikation dem Gemeinderat eine schriftliche Eingabe zum Gesuch einreichen. Im Anschluss an die Publikation werden die Tests zur vertieften Prüfung durchgeführt. Der staatsbürgerliche Test wird von allen Personen ab 16 Jahren absolviert. Der Sprachtest wird bei Personen durchgeführt, welche nicht deutscher Muttersprache sind und die Schule nicht in der Schweiz besucht haben. Im anschliessenden Einbürgerungsgespräch mit den Gesuchstellenden wird abgeklärt, ob diese mit den hiesigen Lebensgewohnheiten, Sitten und Gebräuchen vertraut sind.

Für die Festsetzung der Gebühren, die höchstens die Verfahrenskosten decken dürfen, ist der Gemeinderat zuständig. Die Gebühr beträgt 1'500 Franken/Person, wobei Ehegatten als zwei Personen gelten. Für minderjährige Kinder, die in das Gesuch der Eltern einbezogen sind, werden bis zum vollendeten 10. Lebensjahr keine Gebühren erhoben.

Die nachfolgenden Gesuchstellenden weisen ein einwandfreies Dossier auf und der Gemeinderat befürwortet ihre Einbürgerung. Nachdem das Bundesgericht in einem Urteil festgestellt hat, dass Urnenabstimmungen über Einbürgerungen verfassungswidrig sind, unterstehen Beschlüsse der Gemeindeversammlung über die Zusicherung des Gemeindebürgerrechts nicht mehr dem Referendum.

7.1 Zoja Bunjaku, geb. 1983, mit den Kindern Eron, geb. 2006, Jon, geb. 2008, und Rona, geb. 2008.

Frau Zoja Bunjaku, geb. 20. September 1983, kosovarische Staatsangehörige, lebt seit 1991 in der Schweiz. Ihre drei Kinder Eron, geb. 24. Juli 2006, Jon, geb. 30. April 2008, und Rona, geb. 30. April 2008, sind in der Schweiz geboren. Der Zuzug nach Kölliken erfolgte im Jahr 2009.

Die Unterlagen zur Einbürgerung wurden am 26. Juni 2017 eingereicht. Die getroffenen Abklärungen zeigen, dass die Familie Bunjaku sozial, kulturell sowie sprachlich integriert ist. Sie respektieren die Werte der Bundes- und Kantonsverfassung und erfüllen die strafrechtlichen, wirtschaftlichen und betriebsrechtlichen Voraussetzungen sowie die nötige Aufenthaltsdauer. Der Gemeinderat empfiehlt der Gemeindeversammlung, der Familie Bunjaku das Gemeindebürgerrecht von Kölliken zuzusichern.



ANTRAG

Frau Zoja Bunjaku und den Kindern Eron, Jon, und Rona sei das Gemeindebürgerrecht von Kölliken zuzusichern.

Rechenschaftsbericht Einwohnergemeinde

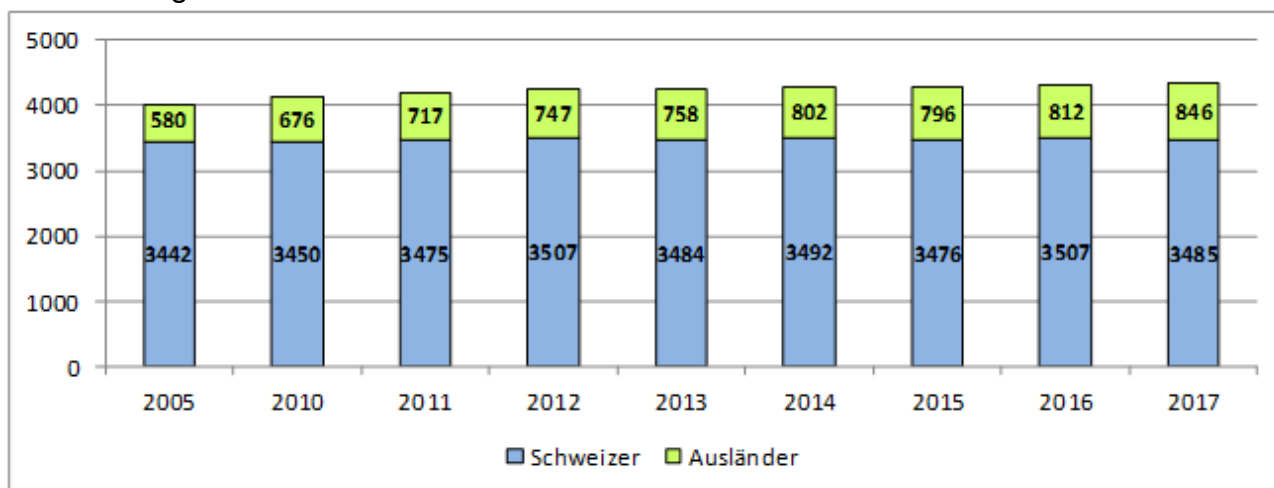
0 ALLGEMEINE VERWALTUNG

1. Bevölkerungsdaten (Datenerhebung der Einwohnerkontrolle am 16.04.2018)

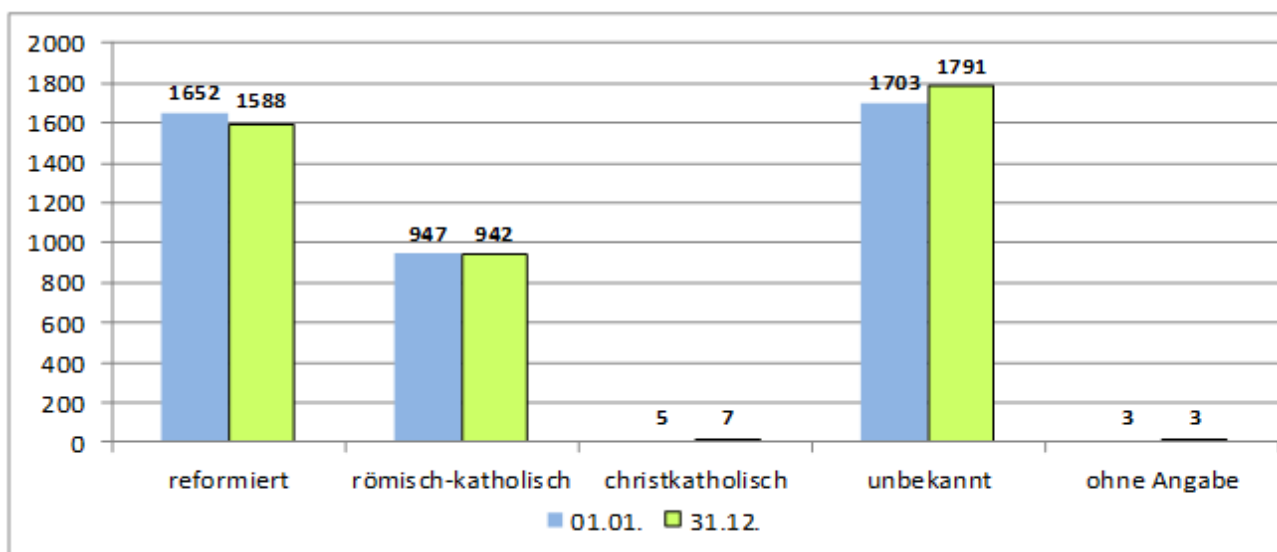
Einwohnerbewegungen

Sachverhalt	Jahr	2013	2014	2015	2016	2017
Zuzüge		299	294	257	272	310
Wegzüge		331	266	360	274	314
Geburten		41	37	29	33	50
Todesfälle		31	38	33	31	36
TOTAL Einwohner am 31.12.		4'242	4'294	4'272	4'319	4'331

Entwicklung der Einwohnerzahlen



Einwohner nach Konfessionen



2. Gemeindeversammlungen

Im Jahr 2017 haben die Gemeindeversammlungen am 19. Mai und am 24. November stattgefunden. Folgende materiellen Beschlüsse wurden gefasst:

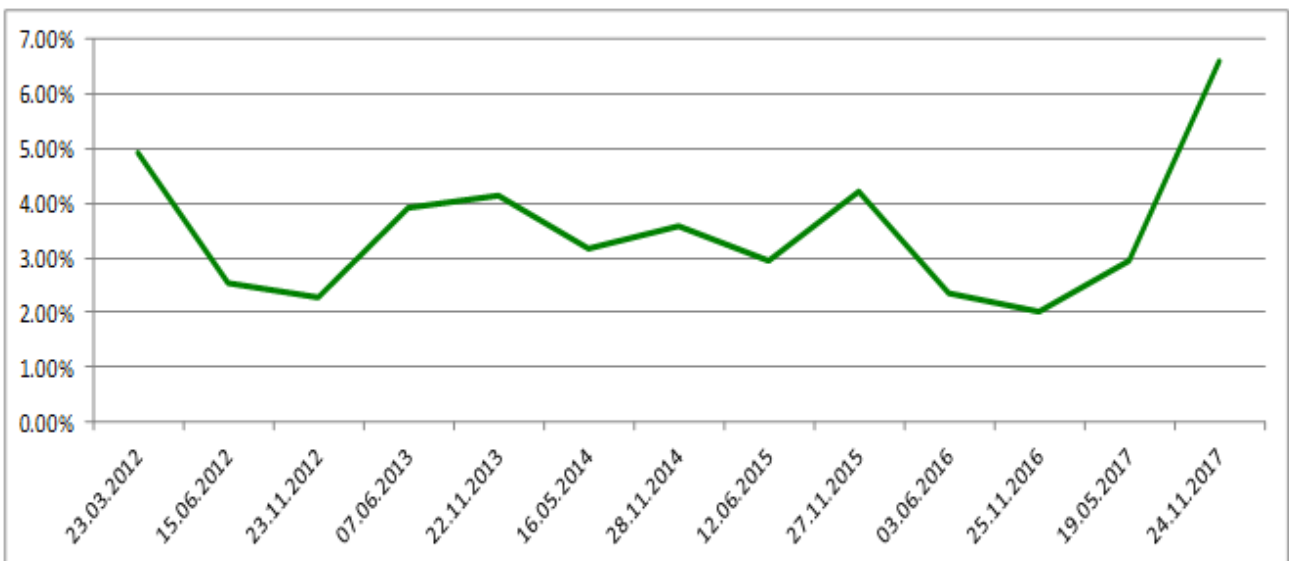
Am 19. Mai 2017:

- Kreditabrechnung „Umnutzung des Erdgeschosses Primarschulhaus“.
- Kreditabrechnung „Testplanung Dorfzentrum“.
- Rechenschaftsbericht und Rechnung 2016.
- Festlegung der Gemeinderatsentschädigungen für die Amtsperiode 2018/2021.
- Revision Wasserreglement.
- Zusicherungen Gemeindebürgerrecht.

Am 24. November 2017:

- Kreditabrechnung „Schwimmbad. Sanierung“.
- Kreditabrechnung „Erschliessung Richtergerasse West“.
- Verpflichtungskredit „Doppelkindergarten. Sanierung“.
- Verpflichtungskredit „Ghürststrasse. Sanierung“.
- EWK Energie AG. Verkauf. Konzession. (Ablehnung)
- Budget 2018 und Steuerfuss.
- Revision Bau- und Nutzungsordnung inkl. Gebührenanhang.
- Zusicherungen Gemeindebürgerrecht.

Die Beteiligung an den Gemeindeversammlungen (in % der Stimmberechtigten):



3. Behörden und Kommissionen (Stand per 31.12.2017)

Gemeinderat

Gemeindeammann	Fredy Gut Allg. Verwaltung, Polizei, Raumordnung (Bauwesen)	von 2014 bis 31.12.2017
Vizeammann	Steven Schneider Bildung, Gesundheit	seit 2014, im Rat seit 1.1.2006
Gemeinderat	Roland Frei Öfftl. Ordnung und Sicherheit, Verteidigung; Kultur, Sport und Freizeit, Soziale Sicherheit	seit 2014

	Christoph Müller Volkswirtschaft, Finanzen und Steuern	von 2014 bis 31.12.2017
	Mario Schegner Verkehr und Nachrichtenübermittlung, Umwelt und Raumordnung	von 2014 bis 31.12.2017

Schulpflege

Präsidentin	Petra Bitterli	seit April 2009
Vizepräsidentin	Margareta Meier	seit Juni 2014
Mitglieder	Sandro Natuzzi	seit Oktober 2016
	Ursula Hassel	seit Oktober 2016
	Marc Zubler	seit Oktober 2016

Finanzkommission

Präsident	Beat Bitterli	von 2014 bis 31.12.2017
Vizepräsident	Markus Matter	von 2010 bis 31.12.2017
Mitglieder	Mirjam Bossard	von 2010 bis 31.12.2017
	Dominic Erismann	von 2014 bis 31.12.2017
	Cornelia Diethelm	von April 2014 bis 31.12.2017

Steuerkommission

Präsidentin	Heidi Franz-Zipperlen	seit Januar 2006
Vizepräsident	Manfred Müller	seit Januar 2002
Mitglieder	Reto Müller	seit Januar.2002
Ersatzmitglied	Rolf Hess	seit Januar 2010

Wahlbüro

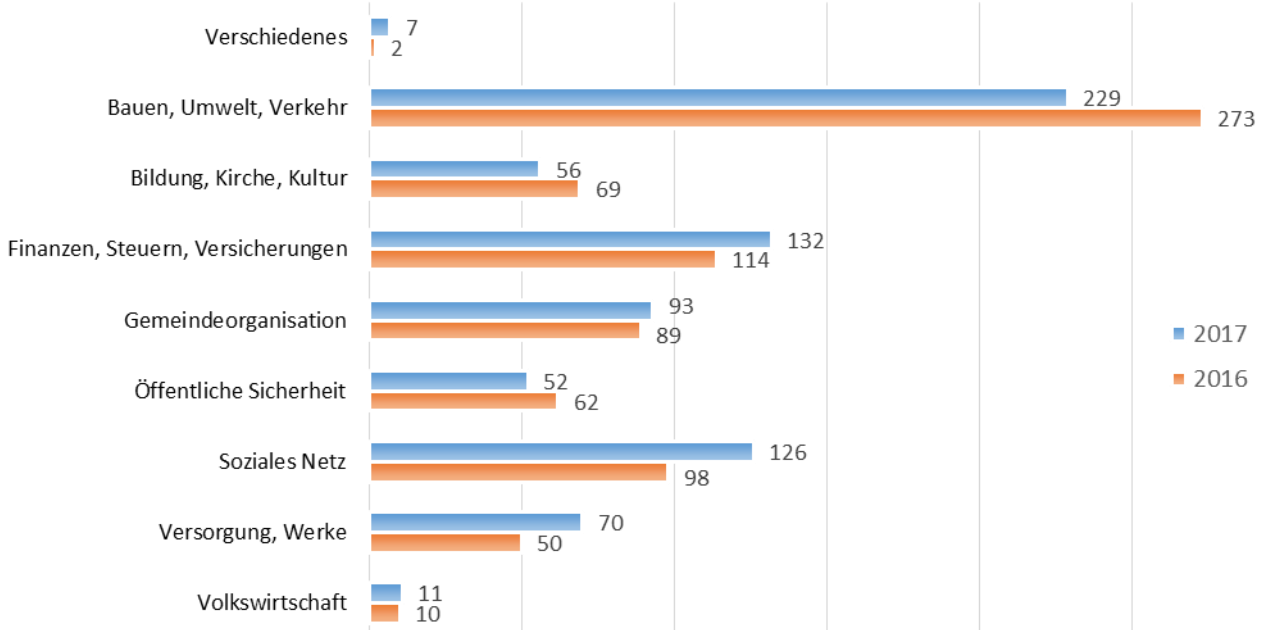
Stimmzählerin	Corinne Burkart	seit 1.1.2014, im Wahlbüro seit 1.1.2010
Stimmzählerin	vakant	vakant
Ersatzleute	Reto Häfeli	von 2014 bis 31.12.2017
	Johanna Huggler	seit Januar 2014

4. Tätigkeit des Gemeinderates

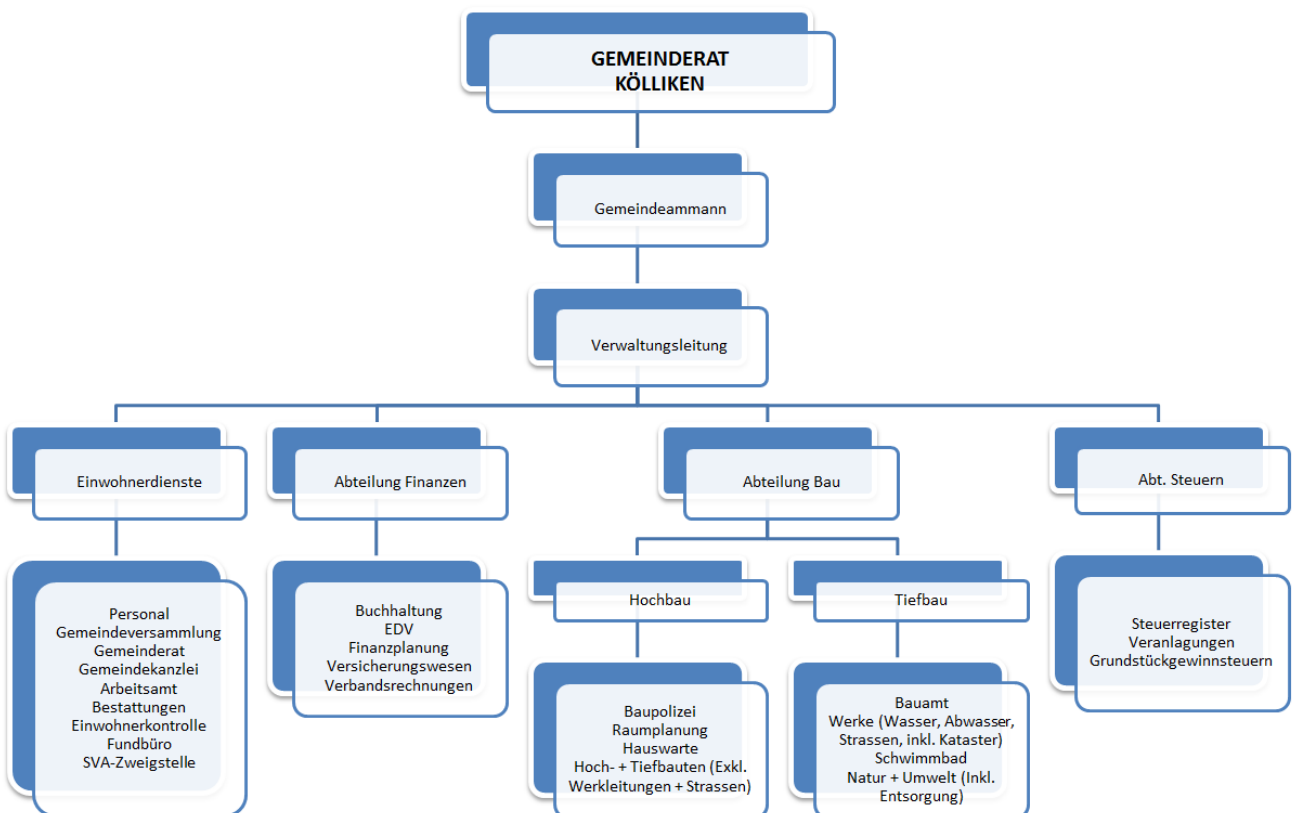
Entsprechend der Legislaturplanung hat der Gemeinderat seinen Fokus unter anderem auf folgende Themen gelegt:

Aktualisierung der Schulraumentwicklungsplanung.	Erhalt und Erneuerung Infrastrukturanlagen.
Diverse Schulraumprojekte.	Demografische Entwicklung, Spitex / Altersfürsorge.
Erschliessungen Richtergasse West / Konsumweg / Wallenmatten / Jseligasse.	Revision BNO.
Finanzhaushalt der Gemeinde.	Kontaktpflege zum Gewerbe und zu KMU's und Nachbargemeinden.

Geschäftslast Gemeinderat in % der 2017 protokollierten Geschäft



5. Gemeindedienste



Stellenplan

Bereich	Soll (bewilligt)	Ist (besetzt)	Abweichung
Verwaltung (inkl. Schule)	12.25 Stellen	11.69 Stellen	- 0.56 Stellen
Dienste (Werkhof, Hauswarte, Schwimmbad)	9.15 Stellen	8.8 Stellen	- 0.35 Stellen

Eintritte

01.02. Dominique Hunziker, Leiter-Stv. Abteilung Bau

Austritte

31.07. Yannick Marti, Sachbearbeiter Gemeindekanzlei (temporär)

Dienstjubiläen

2017 gab es keine Dienstjubiläen.

Nicht im Stellenplan enthalten (Bewilligung via Budget)

Lernende

3 Kaufleute (1., 2. und 3. Lehrjahr)

1 Fachmann Betriebsunterhalt Hausdienste (1. Lehrjahr)

Teilzeitmitarbeitende im Stundenlohn

Festes Reinigungspersonal Schulanlagen (ca. 1.4 Stellen)

Hauptreinigung Schulanlagen

Teilzeitangestellte Schwimmbad (Mai bis September).

6. Betriebsamt

Das regionale Betriebsamt Oberentfelden ist für die Betreuungsfälle in Kölliken zuständig. Folgende Betreibungen wurden verzeichnet:

Jahr	2013	2014	2015	2016	2017
Betreibungsbegehren	1385	1369	1354	1219	1'228

Der Anteil am Netto-Gebührenertrag 2017 (Anteil Gemeinde Kölliken) betrug 51'576 Franken.

7. Verwaltungsliegenschaften

Gebäude	Baujahr	Lage	Funktion	Letzte Sanierung
Gemeindehaus	1867	Hauptstrasse 36	Gemeindehaus, Schulsozialarbeit, Ludothek, Musikgesellschaft	1994 Sanierung Westteil (Treppenhauerschliessung 2. OG)

Villa Clara	1879	Hauptstrasse 42	Gemeindeverband Regionaler Sozial- dienst, Bibliothek, Spielgruppe	2014/2015 Dachstockausbau
Werkhof	1973	Risigasse 2	Bauamt, Feuerwehr, Wohnung	2004 Kauf und Umbau

1 ÖFFENTLICHE ORDNUNG UND SICHERHEIT, VERTEIDIGUNG

1. Polizei

Für die gemeindepolizeilichen Dienste besteht mit der Regionalpolizei Zofingen ein Gemeindevertrag. Kölliken wird vom Regionalpolizeiposten Schöffland, Dorfstrasse 1, aus betreut. In Notfällen kann die Polizei über den Notruf 117 erreicht werden.

Die Kosten für die Gemeindepolizei-Dienstleistung betragen:

Sachverhalt	2013	2014	2015	2016	2017
Gemeindebeitrag an Regionalpolizei in Franken	159'846	140'644	132'383	135'916	161'579

2. Feuerwehr

Das Kommando über die Feuerwehr liegt seit 7. August 2017 bei Herrn Thomas Huber.

76 Personen leisten Feuerwehrdienst. Im Jahr 2017 wurden 31 Ernstfalleinsätze geleistet. Die Minimalbestände (personell und materiell) sind erfüllt. Die Hauptübung fand am 21. Oktober 2017 statt.

3. Zivilschutz

Die Bevölkerungsschutzregionen Uerkental und Suhrental haben auf den 1. Januar 2015 fusioniert. Der Gemeindebeitrag an die Regionale Zivilschutzorganisation beträgt 66'395 Franken (15.38 Franken/Einwohner) und an das Regionale Führungsorgan (RFO) 9'273 Franken (2.15 Franken/Einwohner).

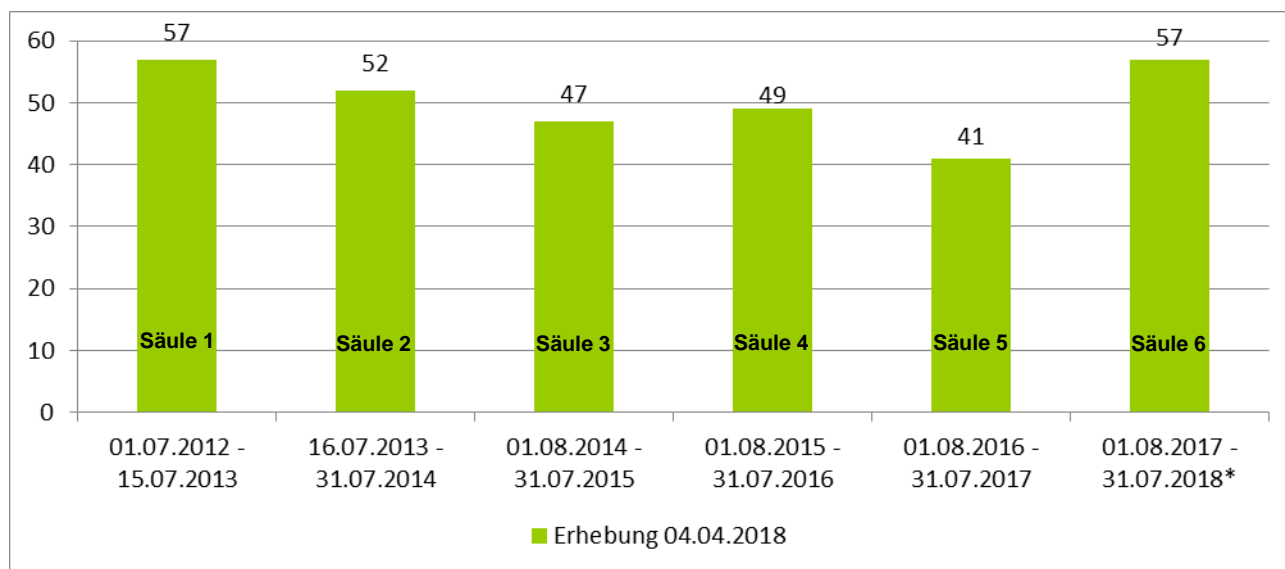
Der Bevölkerungsschutzverband wird von Herrn Daniel Zünd, Gemeindeammann Safenwil, präsiert. Der Chef des Regionalen Führungsorgans ist Herr Yvo Lab. Die Zivilschutzorganisation wird von Major Albin Seiler geführt.

Insgesamt wurden an 31 Dienstanlässen (Wiederholungskursen) 1'113 Dienstage geleistet. Vom 8. – 21. Juli stand die ZSO Suhrental-Uerkental hauptsächlich in den Gemeinden Kölliken, Bottenwil, Uerkheim und Wiliberg im Katastropheneinsatz. Die Zivilschutzorganisation Suhrental-Uerkental leistete dabei mit 99 Angehörigen des Zivilschutzes 438 Einsatztage. Dabei wurden sie von 8 weiteren Zivilschutzorganisationen solidarisch aus dem ganzen Kanton Aargau mit weiteren 712 Einsatztage unterstützt. Dank dieser Unterstützung konnte der betroffenen Bevölkerung schlagkräftig geholfen werden. Bei den geleisteten Einsätzen ging es grossmehrheitlich um Sicherung und Wegräumen von Hangrutschen. Im Weiteren wurde der Bevölkerung beim Ausräumen und Auspumpen von Liegenschaften geholfen. Eine spezielle Herausforderung war der Abbruch von einsturzgefährdeten Liegenschaften sowie Räumungs- und Sanierungsmassnahmen rund um die Uerke und auf den Feldern. In der Region Uerkental gingen ca. 350 Schadensmeldungen ein. Diese konnten weitgehend durch den Zivilschutz erledigt werden.

2 BILDUNG

1. Schülerzahlen

Jahrgangszahlen vorschulpflichtige Kinder (0 – 5 Jahre)
(Datenerhebung: Einwohnerkontrolle Kölliken)



Die Grafik zeigt die in Kölliken wohnhaften Kinder pro Schuljahrgang. Die Säulen 1 und 2 entsprechen dem obligatorischen (zweijährigen) Kindergarten. Die Vorschul-Kinder-Jahrgänge sind in den Säulen 3 bis 6 dargestellt. In den Säulen 1 und 2 sind je 12,5 Monate erfasst, dies aufgrund der Umstellung des Einschulungstermins. *Säule 6 basiert auf einer Hochrechnung.

Schülerzahlen Schule Kölliken (Stand: 15. August)

(Datenerhebung: Schulverwaltung Kölliken)

	August 2015	August 2016	August 2017
Kindergarten	83	77	89
Unterstufe (1. – 3. Klasse)	149	140	135
Mittelstufe (4. – 6. Klasse)	130	142	154
Oberstufe (7. – 9. Schuljahr / Real, Sek. Bez.)	234	206	209
Total	596	565	587

Anzahl Klassen in Kölliken

	August 2015	August 2016	August 2017
Kindergarten	4	4	4
Unterstufe (1. – 3. Klasse)	8	7	7
Mittelstufe (4. – 6. Klasse)	6	7	7
Oberstufe (7. – 9. Schuljahr / Real, Sek. Bez.)	12	12	12
Total	30	30	30

Schüler in Privatschulen/Sportschulen

8 (Vorjahr 8)

Schüler mit besonderen Betreuungsbedürfnissen

17 (Vorjahr 13)

Schüler, die zu Hause unterrichtet werden

4 (Vorjahr 4)

Musikschule

	August 2015	August 2016	August 2017
Anzahl Schüler/innen	233	240	264

2. Schulverträge

87 (Vorjahr 74) Schüler/innen aus Safenwil, Walterswil und Muhen besuchen die Oberstufe in Kölliken. 6 Schüler/innen aus Kölliken besuchten die Oberstufe in Muhen, 6 Schüler/innen die Oberstufe in Safenwil.

3. Organisation (Schulpflege, Schul- und Stufenleitungen, Schulverwaltung)

Kreisorganigramm der geleiteten Schule Kölliken 

Für alle nachfolgend aufgeführten Personen können Sie auf unserer Schulverwaltung eine Nachricht hinterlassen.

Schulverwaltung Schule Kölliken

Primarstufe: Kindergarten und Primarschule

Oberstufe: Bezirks-, Real- und Sekundarschule (*Kreisschule Kölliken u. Muhen*; Standort Kölliken)

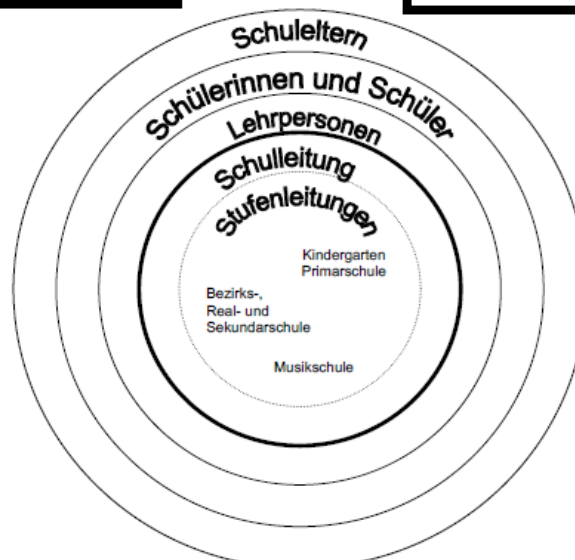
Bernadette Wrage	Leiterin Schulverwaltung	Telefon 062 737 18 18
Jennifer Sägesser	Mitarbeitende der Schulverwaltung	Telefon 062 737 18 16
Fax	062 737 18 19	
E-mail	schulverwaltung@schulekoelliken.ch	

Gesamtschulleitung

Urs Franzelli, Schulleiter
 Telefon Büro 062 737 18 17
 Fax 062 737 18 19
 E-mail schulleiter@schulekoelliken.ch

Stufenleitung Primarstufe

Kindergarten und Primarschule
 Fabienne Doggwiler, Schulleiterin
 Telefon Büro 062 737 18 42
 Fax 062 737 18 19
 E-mail primkiga@schulekoelliken.ch



Stufenleitung Oberstufe

Bezirks-, Real- und Sekundarschule
 Simon Kasper, Schulleiter
 Telefon Büro 062 737 18 21
 Fax 062 737 18 22
 E-mail oberstufe@schulekoelliken.ch

Musikschulleitung

Reinhold Kuder, Musikschulleiter
 Telefon Büro 062 737 18 63
 Telefon Handy 076 309 72 54
 Fax 062 737 18 19
 E-mail musikschule@schulekoelliken.ch

Schule Kölliken:
 Kreisschule Kölliken und Muhen:

<http://www.schulekoelliken.ch/>
<http://www.kskoellikenmuhen.ch/>

Jahresbericht der Schulpflege Kölliken

Auf Kantonebene war das Jahr 2017 geprägt von den Vorbereitungen auf den Lehrplan 21. Im Frühling sagte das Volk „nein“ zur Initiative Lehrplan 21, der Kanton konnte also mit der Umsetzung beginnen. Die Schulpflege nahm an der Tagung des Verbands der Aargauer Schulpflegepräsidenten (VASP) zu diesem Thema teil und die Schulführung beteiligte sich an der Vernehmlassung. Die Einführung ist auf das Schuljahr 2020/21 geplant und soll kostenneutral erfolgen. Die Schulpflege nahm ebenfalls an der Umfrage über die «Neue Führungsstruktur» teil. Dieses Projekt wird 2018 vom Kanton wieder aus der Schublade geholt werden. Die Schulpflege ist weiterhin gut vernetzt im Verband der Aargauer Schulpflegepräsidenten (VASP). Petra Bitterli ist seit September die Präsidentin des Bezirks Zofingen und dadurch auch im Kantonalvorstand vertreten. Im Bezirk wurde erneut ein Anlass organisiert, um die Schulführungen, den Schulpsychologischen Dienst und die KESB zu vernetzen und das gegenseitige Verständnis für Abläufe zu fördern. Die Schulführung nahm auch dieses Jahr wieder daran teil.

Der Verband Aargauer Musikschulen (vam) veröffentlichte an seiner Generalversammlung einen umfassenden Ordner zur Qualitätssicherung an Aargauer Musikschulen, der als Leitfaden für die Verbesserung und Vereinheitlichung der Standards an den Musikschulen dienen soll. Die Schulpflege hat sich erstmals damit auseinandergesetzt. Massnahmen folgen später, wobei festzuhalten ist, dass Kölliken bereits über eine sehr gute Musikschule verfügt, auf die wir stolz sind.

Regional war das Jahr geprägt von Umbrüchen. Unser Kreisschulpartner Muhen konnte nach einem schwierigen Jahr den neuen Schulleiter Martin Imhof anstellen. Die Zusammenarbeit auf strategischer Ebene innerhalb der Kreisschule hat sich jedoch stark verändert. Dazu beigetragen haben die kantonalen Änderungen, wie der Wechsel auf 6/3 und die Anhebung der Mindestschülerzahlen in den Klassen. Dies führte dazu, dass ein externer Berater mit den Schulführungen der Kreisschulen Kölliken-Muhen und Safenwil-Walterswil die Grundlagen der weiteren Zusammenarbeit ausarbeitet. Ziel ist, die drei Schulstandorte zu stärken. Der Prozess wird noch bis Sommer 2018 dauern. In diesem Zusammenhang konnten die Schulführungen der Kreisschule Kölliken-Muhen bei Herrn Eichenberger vom BKS die Situation der Kreisschule aufzeigen und klären. Insbesondere die Bildung der 1. Real-Klasse bedarf jährlich einer guten Zusammenarbeit und Kommunikation. Nachdem in den zwei vergangenen Jahren jeweils Schülerinnen und Schüler aus Kölliken nach Muhen und Safenwil geschickt werden mussten, war dieses Jahr wieder Kölliken mit der Bildung der 1. Real an der Reihe. Aufgrund des Schulhaus-Neubaus in Muhen wurde die temporäre Übernahme der Skateranlage geprüft. Alle Beteiligten bemühten sich um eine Lösung, es konnte jedoch kein geeigneter Platz in Kölliken gefunden werden.

Kommunal war 2017 wieder ein Wahljahr. Die gesamte Schulpflege trat zur Wiederwahl an und wurde in stiller Wahl gewählt. Das Team hat sich gut eingearbeitet und es macht Freude, mit so viel Engagement, guten Gedanken und viel Arbeitseifer zusammen etwas zu erreichen. An der Neuzuzügerbegrüssung konnten wir wieder einen kleinen Einblick in unsere Schule bieten.

An unserer Schule bedeutete das Jahr 2017 vor allem für das Schulleitungsteam und die Schulverwaltung eine grosse Arbeitsbelastung. Karin Winistörfer-Haas verliess im Februar 2017 nach über 20 Jahren unsere Schule. In den letzten 7 Jahren hatte sie als Stufenleiterin die Primarschule und den Kindergarten sehr umsichtig und mit viel Herzblut geführt. Mit Fabienne Doggwiler konnte eine sehr wertschätzende und erfahrene neue Stufenleiterin gefunden werden. Sie trat ihre Stelle im August an und hat sich gleich mit grossem Engagement ins Kollegium integriert. Als Mutterschaftsvertretung für Jennifer Indergand konnte Marilena Widmer gewonnen werden. Gleich nach Stellenantritt wurde

sie in die Fussball-Nationalmannschaft gewählt. Dies führte zu vielen Trainingseinsätzen, an denen sie an der Schule leider fehlte.

Die Schule beschäftigte sich 2017 wieder mit vielen Themen und Projekten, an denen die Schulpflege in unterschiedlichem Umfang beteiligt war: Zusammen mit dem Gemeinderat wurde an einem Informatikkonzept gearbeitet. Die Firma publis begleitet das gesamte Projekt. Die Erstellung des Konzeptes seitens der Schule leitet die Fachstelle Imedias mit Mirjam Bättig. Eine Arbeitsgruppe befasste sich weiterhin mit dem Thema Schulraum. Ziel war eine Ausschreibung zur Überprüfung der Raumnutzung an der Schule. Das Geld zur Durchführung fehlt jedoch. Aus dem Projekt Kinder-mit-Wirkung konnte mit dem Baumhaus auch das letzte der Projekte umgesetzt werden. Der Weg war steinig und lang. Nun steht es jedoch und ist unter der sachkundigen Leitung von Tobias Bachmann wunderschön und kindgerecht erstellt worden. Der ganzen Gruppe von engagierten Müttern, allen Sponsoren und Kindern sei hier nochmals herzlich dafür gedankt!

Am 9. März 2017 fand wieder ein sehr vielfältiger und interessanter Besuchsanlass statt, an dem die Eltern Einblicke in die verschiedensten Unterrichtssituationen erhielten. In der Cafeteria informierten Stellwände über vergangene und laufende Projekte wie den Oberstufenrat und den Begegnungstag, an dem UMAS – unbegleitete minderjährige Asylsuchende – die Oberstufe besuchten. Ein sehr eindrücklicher und bewegender Anlass. Die Schulpflege führte zum ersten Mal einen Kaffee- und Kuchenstand am Besuchsanlass der Musikschule. Es ergaben sich viele gute Gespräche und die Eltern und Kinder konnten verweilen.

Nachdem der Oberstufenrat ein gelungenes und bereicherndes Projekt zur Partizipation von Schülerinnen und Schülern ist, wird auch an der Primarstufe ein Schülerrat eingeführt. An der Primarschule fand zum ersten Mal eine Feuerwehr-Evakuationsübung im Rahmen der Projektwoche statt. Der Feuerwehr Kölliken danken wir für ihren Einsatz!

Das Projekt gemeinsame Schul- und Gemeindebibliothek wird aus finanziellen Gründen vorerst noch getrennt weiter geführt. Jede Stufe führt ihre Bibliothek. Da an der Primarstufe kein Gemeinschaftsraum vorhanden ist, wird dies als nächster Schritt umgesetzt, um die vielen Bücher, die über alle Klassenzimmer verteilt sind, mit einer Bibliothekssoftware zu erfassen und an einem Ort aufzustellen.

Die Weiterführung der Blockzeiten, da 2011 nur befristet von der Gemeindeversammlung bewilligt, mussten erneut beantragt werden. Dafür mussten gross angelegte Grundlegendaten gesammelt werden. Eine Elternumfrage und eine Umfrage bei den Schulpflegern der Bezirke Kulm, Aarau und Zofingen wurden durchgeführt, die Daten ausgewertet und in einem Antrag zusammengefasst. Unser Modell mit pädagogischem Mehrwert und jährlich wiederkehrenden Kosten von maximal 80'000 Franken hat sich bewährt und wird von allen Beteiligten geschätzt. Die Gemeindeversammlung im Juni 2018 wird nun über die Weiterführung entscheiden.

Die Schulleitung war neben dem Tagesgeschäft mit sehr vielen speziellen Situationen beschäftigt, in denen bei Kindern ein Sonderschulbedarf ausgewiesen wurde und die deshalb nicht integrativ an unserer Schule beschult werden konnten. Die Begleitung, Betreuung und Vernetzung in diesen Fällen ist sehr aufwendig, aber auch befriedigend, weil für die Kinder und Jugendlichen für ihre Entwicklung die beste Lösung gefunden wurde. Auch ein Fall der Reintegration eines Kindes aus einer Sonderschule gelang.

Ende Schuljahr verliessen die ersten Schülerinnen und Schüler ohne Abschlussprüfung die Bezirksschule. Dies führte dazu, dass auch die Bezirksschüler bis zu den Sommerferien Schule hatten und zum ersten Mal eine Abschlussfeier von Real, Sek und Bez zusammen gefeiert werden konnte. Die Mehrzweckhalle war bis auf den letzten Platz besetzt und der Anlass sehr gelungen.

Unsere Schule macht beim Projekt «Generationen im Klassenzimmer» der Pro Senectute mit. Das Projekt ist eine Bereicherung für die Schule und wir hoffen, noch mehr Interessierte zu finden. Neben vielen kleineren und grösseren baulichen Erneuerungen wurden ausserdem am Unterstufen-Schulhaus die Fenster und Storen ersetzt. Daneben wurden wieder zwei Ausgaben unseres Schulblattes produziert, die allen Einwohnerinnen und Einwohnern von Kölliken und Muhen einen Einblick in unsere Schule bieten. Im September 2017 fuhr die gesamte Oberstufe ins Tenero-Lager (Tessin), eine Woche voll Sport, Spiel und Spass.

Ich bedanke mich ganz herzlich bei allen Lehrerinnen und Lehrern für ihre unermüdliche, engagierte und hervorragende Arbeit für die Schülerinnen und Schülern und für unsere Schule. Urs Franzelli, Simon Kasper, Fabienne Doggwiler, Bernadette Wrage und Jennifer Indergand danke ich von Herzen für die gute Zusammenarbeit. Mein Dank geht auch an meine Schulpflege-Kolleginnen und Kollegen für ihr Engagement, ihre Initiative und ihr Herzblut, das sie in ihre Arbeit stecken.

Petra Bitterli, Präsidentin Schulpflege, 2017

4. Schulanlagen

Gebäude	Baujahr	Lage	Funktion	Letzte Sanierung
Doppelkindergarten	1970	Kindergartenweg 1	Doppelkindergarten, Werken	2015 Malerarbeiten
Doppelturnhalle	1978	Berggasse 1	Doppelturnhalle, Zivilschutz, Militär	2003/2004 Flachdach, Hartplatz
Villa Berggasse	1904	Berggasse 3	Doppelkindergarten, Musikschule, Jugendtreff	1993 Gesamtsanierung
Primarschule	1960	Berggasse 6	Primarschule	1992 Aufstockung 2011 Teilsanierung
Primarschule	1982	Berggasse 2	Primarschule	2016 Umnutzung Hauswirtschaftsräume
Oberstufe	1910	Berggasse 4	Oberstufe	1999 Teilsanierung
Schulhaus Farbweg	2015	Farbweg 10	Textiles Werken, Hauswirtschaft, Schulleitung	2016 Abschluss der Bauarbeiten
Mehrzweckhalle	1910	Berggasse 4	Mehrzweckhalle	2001 Teilsanierung
Altes Feuerwehrmagazin	1958	Farbweg	Veloraum / Lager Museum	2011 Einbau Velounterstand

3. KULTUR, SPORT UND FREIZEIT

1. Museum

Die Museumskommission hat unter dem Titel „Rückblick – Entstehung eines Dorfmuseums“ eine interessante Sonderausstellung 2017 realisiert. Mit der Ausstellung wurde das 30-jährige Bestehen des Dorfmuseums im „Salzmehus“ gefeiert. Die Ausstellung war vom April bis September 2017 für die Besucher offen.

Auch beim internationalen Museumstag am 21. Mai beteiligte sich das Dorfmuseum wieder. Der spezielle Anlass wurde dem Jubiläum gewidmet. Einige interessierte Besucher/innen, die teilweise zum ersten Mal das Dorfmuseum besuchten, wurden durch den Vorstand des Vereins Freunde des Dorfmuseums bewirtet.

Der Strohhusmärt fand am 16. September 2017 statt. Gegenüber der vergangenen Jahre wurde die Marktzeit um 1.5 Stunden verkürzt. So dauerte der Markt von 09.00 – 16.00 Uhr. Im Laufe des Nachmittags setzte leider der Regen ein, was die Gäste mehrheitlich ziemlich schnell vertrieb.

2017 war das Museum an 22 Sonntagen für Besucher/innen zur freien Besichtigung geöffnet. Zudem war das Museum auch während des 1. August-Brunchs sowie dem Strohhusmärt offen. Es sind auch einige Gruppenbesuche von Vereinen oder Jahrgangstreffen zu verzeichnen. Rund 600 Besucher/innen durften 2017 im Museum willkommen geheissen werden, was auch den Besucherzahlen des Vorjahres (ebenfalls ca. 600) entspricht.

Liegenschaft

Gebäude	Baujahr	Lage	Funktion	Letzte Sanierung
Museum	1802	Hauptstrasse	Museum	2012 Dachsanierung 2014 Ausstellung

2. Schwimmbad

Der Schwimmbadbetrieb unter der Verantwortung von Peter Hauri verzeichnete 2017 keine besonderen Vorfälle. Die Besucherzahlen sind 2017 im Vergleich zum Vorjahr wieder angestiegen.

Eintritte und Abonnemente

Sachverhalt	2013	2014	2015	2016	2017
Einzeleintritte Erwachsene	12'823	6'431	13'189	10'711	12'001
Einzeleintritte Lernende	1'034	487	833	506	644
Einzeleintritte Kinder	2'168	1'355	2'608	2079	2'111
Saisonabonnemente Kölliker	106	131	137	80	123
Saisonabonnemente Lernende	13	14	8	0	14
Saisonabonnemente Auswärtige	61	72	79	59	97
Regioabos	22	22	27	18	17

Anlagen und Gebäude

Gebäude	Baujahr	Lage	Funktion	letzte Sanierung
Schwimmbad	1978/79	Risigasse	Schwimmbad	2015/2016

4. GESUNDHEIT

1. Alterszentrum Sunnmatte

Der Jahresbericht des Altersheimvereins über die Führung des Alterszentrums Sunnmatte ist einsehbar auf www.sunnmatte.ch – Register Altersheimverein Kölliken.

2. Spitex

Die Spitexorganisationen in der Region haben sich zur Spitex Suhrental Plus zusammengeschlossen.

Sachverhalt	2013	2014	2015	2016	2017
Gemeindebeitrag	202'763	219'891 ¹⁾	243'672 ¹⁾	246'633 ¹⁾	249'176 ¹⁾

¹⁾ Inkl. Beiträge an Drittanbieter (Kinderspitex, Onkologie, etc.)

5. SOZIALE SICHERHEIT

1. Alimentenleistungen und Elternschaftsbeihilfen

Alimentenleistungen	2013	2014	2015	2016	2017
Fallzahlen	17	16	14	13	16
Nettoleistung	90'928	77'451	71'738	32'982	-12'591

Elternschaftsbeihilfe	2013	2014	2015	2016	2017
Fallzahlen	4	0	4	0	2
Nettoleistung	50'314	0	21'345	0	3'918

2. Sozialhilfe

Materielle Hilfe	2013	2014	2015	2016	2017
Fallzahl	57	73	69	65	71
Sozialhilfe/Fürsorge, brutto	1'150'583	1'256'371	1'187'750	1'300'974	1'734'439
Sozialhilfe/Fürsorge, netto	600'496	447'996	597'124	764'333	772'992

Für die in Anspruch genommenen Dienstleistungen (inkl. Kindes- und Erwachsenenschutz) hat die Gemeinde dem Gemeindeverband Regionaler Sozialdienst folgende Beiträge zu überweisen:

Gemeindeverband RSDK	2013	2014	2015	2016	2017
Gemeindebeitrag	345'211	322'083	355'783	360'384	364'007

6. VERKEHR UND NACHRICHTENÜBERMITTLUNG

1. Kantonsstrassen

Am Kantonsstrassennetz im Innerortsbereich erfolgen in geringem Umfang Unterhaltsarbeiten.

Die Gemeindeversammlung vom 12. Juni 2015 hat einen indexierten Verpflichtungskredit von 5'269'000 Franken für den Gemeindebeitrag an die Kantonsstrassensanierung (Hauptstrasse, Teilstück Gerbe bis Ghürst) bewilligt. Im Frühling 2018 werden das Landabtretungsverfahren sowie das Submissionsverfahren für die Tiefbauarbeiten durch den Kanton durchgeführt. Die Bauarbeiten können voraussichtlich ab Frühling 2019 in Angriff genommen werden.

Die Gemeindeversammlung vom 24. November 2017 hat einen indexierten Verpflichtungskredit von 1'314'500 Franken (Kostenstand Juni 2017) für den Gehwegausbau und die Sanierung der Ghürststrasse bewilligt. Die Ausführung wird mit der Ausbautetappe K 235 koordiniert.

Im Übrigen wird auf den Investitionsplan im Anhang verwiesen. Er gibt Auskunft über weitere, längerfristig vorgesehene Strassenprojekte.

2. Gemeindestrassen

Am Gemeindestrassennetz wurden die ordentlichen Unterhaltsarbeiten ausgeführt. Das Bauamt hat für den Strassenunterhalt (inkl. Reinigung, Winterdienst und Robidog) rund 2'610 Stunden aufgewendet. Die Gesamtlänge des Gemeindestrassennetzes beträgt rund 29.5 km.

Folgende weitere Strassenprojekte wurden 2017 bearbeitet: Schneidergasse, Jseligasse, Scheidgasse, Wolfgrubenstrasse, Erschliessung Wallenmatten, Erschliessung Konsumweg.

3. Öffentlicher Verkehr

Die Ausbauarbeiten an der SBB-Strecke Zofingen – Lenzburg konnten bereits im 2015 abgeschlossen werden. Mit dem Fahrplanwechsel im Dezember 2015 wurde das Fahrplanangebot auf einen Halbstundentakt ausgebaut.

Beitrag der Gemeinde an die ÖV-Kosten:

Öffentlicher Verkehr	2013	2014	2015	2016	2017
Gemeindebeitrag	172'064	162'844	162'470	179'984	173'279

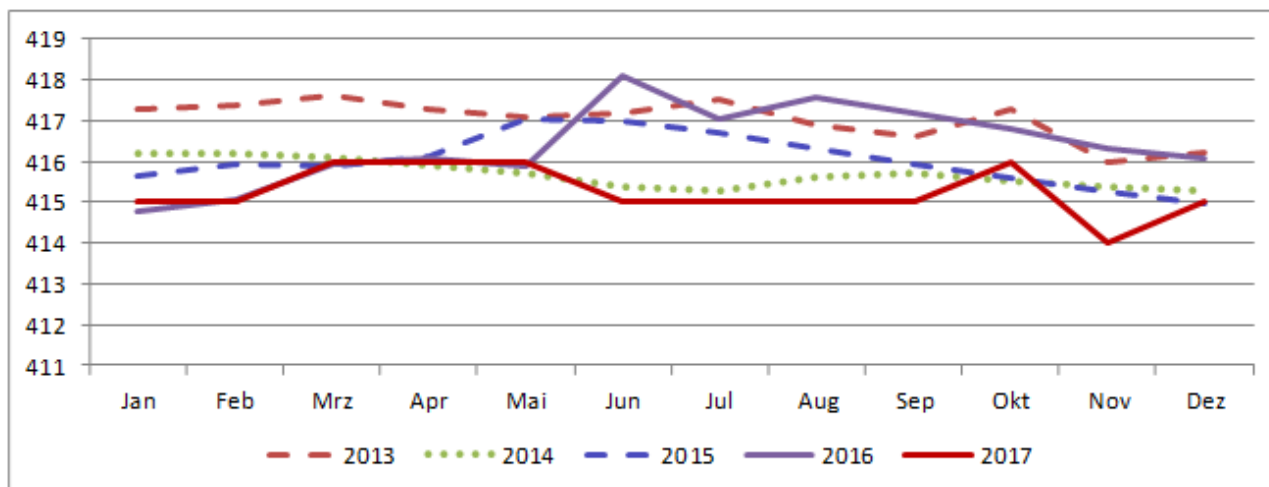
7. UMWELTSCHUTZ UND RAUMORDNUNG

1. Wasserversorgung

Wasserbeschaffung und Wasserabgabe

Sachverhalt	2014	2015	2016	2017
Wasserbeschaffung				
• Grundwasser	230'242	303'638	296'129	275'372
• Quellwasser	171'843	160'846	163'198	140'782
• Fremdbezug	-/-	-/-	-/-	1'768
T O T A L Wasserförderungen	402'085	464'484	459'327	417'922
Wasserabgabe				
• Verrechnete Wasserbezüge	274'306	292'561	286'708	288'988
• Öffentliche Brunnen	10'500	10'500	10'500	10'500
• Eigenverbrauch und Feuerwehr	8'000	12'000	12'000	12'000
• Verluste und Messdifferenzen	109'279	149'823	145'077	128'934
T O T A L Wasserabgabe	402'085	464'884	454'285	440'422

Grundwasserspiegel Fassung Hard (Meter über Meer)



2. Abwasserbeseitigung

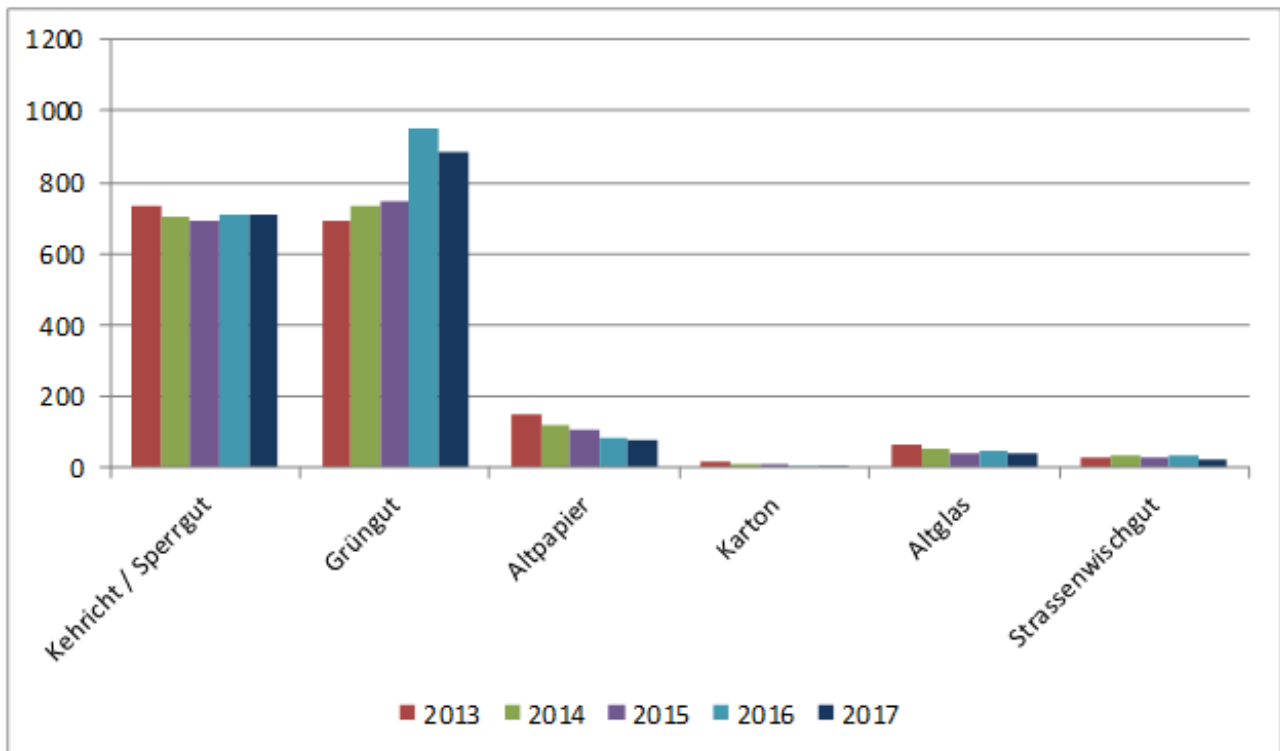
Die Abwasserbeseitigung hat die Gemeinde Kölliken dem Abwasserverband Region Kölliken übertragen.

Gemeindeverband Abwasser	2013	2014	2015	2016	2017
Gemeindebeitrag	257'079	311'371	267'034	235'051	242'531

Der Jahresbericht des Abwasserverbandes wird auf www.koelliken.ch aufgeschaltet.

3. Abfall

Entwicklung der durch die Gemeinde entsorgten Abfallmengen (in Tonnen)



4. Friedhof

Auf dem Friedhof Kölliken erfolgten folgende Bestattungen:

Sachverhalt	2013	2014	2015	2016	2017
Erdbestattungsgrab	1	1	2	2	1
Urnengrab	0	4	3	1	2
Urnenwand	20	12	22	20	20
Grab der ungenannten	3	1	2	3	0
Beisetzung auf bestehendes Grab	8	5	5	8	2

Anlagen und Gebäude

Gebäude	Baujahr	Lage	Letzte Sanierung
Friedhofgebäude	1965	Friedhof	2011 Gesamtanierung
Urnennischenwand	2016	Friedhof	Erweiterung zur bestehenden Nischenwand

5. Raumordnung

Es wurden folgende Baubewilligungen erteilt:

Sachverhalt	2013	2014	2015	2016	2017
Einfamilien-, Doppel- und Reihenhäuser	14	14	5	5	4
Mehrfamilienhäuser	0	3	9	2	0
Öffentliche Bauten	4	1	2	1	1
Landwirtschaftliche Bauten	3	1	3	1	1
An-, Um- und Kleinbauten	75	67	55	82	65
Abbrüche	3	2	3	1	0
Gewerbe + Industrie	6	3	2	7	8
Infrastrukturanlagen	3	2	5	2	1
Gesamt	108	93	84	101	80

8. VOLKSWIRTSCHAFT

Energieversorgung

Die Energieversorgung wird durch die vollständig im Besitz der Gemeinde stehende EWK Energie AG gewährleistet. Der Geschäftsbericht 2017 der Aktiengesellschaft wird ab Mitte des Jahres unter www.ewk-energie.ch aufgeschaltet.

EWK Energie AG	Konzession	Dividende	Darlehen
2011	244'208	0	5'370'000
2012	257'141	0	5'730'000
2013	248'615	0	4'570'000
2014	228'853	0	3'000'000
2015	242'409	0	1'500'000
2016	221'573	0	0
2017	225'720	100'000	0

Die EWK Energie AG hat das Darlehen 2016 vollständig zurückerstattet.

9. FINANZEN UND STEUERN

1. Steuern

Sachverhalt	2013	2014	2015	2016	2017
Anzahl Steuerpflichtige	2'535	2'545	2'559	2'534	2'565
Grundstückgewinnsteuerfälle	28	34	26	32	31
Kapitalzahlungen	161	103	179	181	182
Einsprachen	39	31	31	36	33
Steuerkommissionssitzungen	3	2	2	2	2
Veranlagungsstand in %	81,3	82,2	86,0	86,8	87,8

Die Veranlagungsziele des Kantons von 80 % sind erreicht bzw. übertroffen worden.

2. Finanzen

Siehe Rechnung samt Erläuterungen.

3. Liegenschaften Finanzvermögen

Gebäude	Baujahr	Lage	Funktion	Letzte Sanierung
Postgebäude	1982	Bahnhofstrasse	Post, Werkraum Altersheim	2011 Kauf
Haus zur Tanne	1879	Hauptstrasse 48	3-Familienhaus	Wohnung EG 2008

Die Liegenschaften sind vermietet.

RECHNUNG 2017

DER

EINWOHNERGEMEINDE

KÖLLIKEN

Jahresabschluss 2017

Erläuterungen

Inhalt

1. Ergebnis
2. Allgemeine Erläuterungen (Steuerertrag, Finanzausgleich, Abschreibungen)
3. Nettoschuld mit Kennzahlen
4. Geldflussrechnung Cash Flow
5. Eigenkapital mit Kennzahlen
6. Investitionstätigkeit mit Selbstfinanzierung und Kreditkontrolle
7. Spezialfinanzierungen (Ergebnisse und Kreditkontrolle)
8. Erläuterungen pro Abteilung Erfolgsrechnung
9. Erläuterungen Bilanz

1. Ergebnis

Die Rechnung 2017 der Einwohnergemeinde schliesst, bei einem Umsatz von 17'918'889.92 Franken, mit einem Gesamtgewinn von 168'621.61 Franken (Budget Verlust 326'750 Franken) ab.

Einwohnergemeinde	Budget 2017	Rechnung 2017
Personalaufwand	Fr. 3'538'340	Fr. 3'495'085
Sach- und Betriebsaufwand	Fr. 2'523'770	Fr. 2'676'279
Abschreibungen	Fr. 997'875	Fr. 958'021
Transferaufwand und Einlagen	Fr. 8'231'070	Fr. 8'401'379
Total Betrieblicher Aufwand	Fr. 15'291'055	Fr. 15'530'764
Steuerertrag	Fr. 10'825'000	Fr. 10'878'942
Betrieblicher Ertrag	Fr. 3'862'915	Fr. 4'334'296
Ergebnis aus betrieblicher Tätigkeit	Fr. - 603'140	Fr. - 317'526
Ergebnis aus Finanzierung	Fr. + 276'390	Fr. + 486'147
Operatives Ergebnis	Fr. - 326'750	Fr. + 168'621
Ausserordentliches Ergebnis	Fr. 0	Fr. 0
Gesamtergebnis (+ Gewinn / - Verlust)	Fr. - 326'750	Fr. + 168'621

Massgeblich zum positiven Ergebnis 2017 haben folgende Positionen beigetragen:

- Einnahmen aus Grundstückgewinnsteuern (+ 257'100 Franken).
- Beim Gemeindeanteil der Besoldungskosten des Lehreraufwands erfolgte für die definitive Abrechnung 2016 eine Gutschrift vom Kanton in Höhe von rund 200'000 Franken. Die Gründe dafür waren tiefere Nachzahlungen für Kindergartenlöhne und der Effekt der Optimierung der Steuerung der Wahlfächer.
- Höhere Auszahlung der Dividende der EWK Energie AG von 100'000 Franken statt den budgetierten 50'000 Franken sowie eine letztmalige positive Bewertungskorrektur des Aktienkapitals von rund 97'000 Franken. Der Wert des Aktienkapitals entspricht nun dem Nominalwert von zwei Millionen Franken.

Kritische Entwicklungen lassen sich bei den Ausgaben für Materielle Hilfe sowie bei der Pflegefinanzierung beobachten. Die Ausgaben für die Materielle Hilfe belaufen sich im Jahr 2017 auf 1.73 Millionen Franken (2016: 1.37 Millionen). Dank erhöhten Einnahmen, hauptsächlich aus Sozialversicherungen, liegt der Nettoaufwand für die Materielle Hilfe aber nur rund 18'000 Franken über dem Vorjahr. Die Pflegefinanzierung hat sich gegenüber dem Jahr 2016 um 138'321 Franken erhöht. In beiden Bereichen ergaben sich auch Erhöhungen der Fallzahlen.

Die Abweichung des Sach- und Betriebsaufwands gegenüber dem Budget von rund 152'510 Franken ergibt sich insbesondere aus der Bildung einer Rückstellung von 192'000 Franken für die anstehende Kugelfangsanierung der 300 Meter Schiessanlage. Ohne diesen Betrag ergibt sich eine Budgetunterschreitung beim Sach- und Betriebsaufwand von 39'490 Franken.

Gemäss der gesetzlichen Vorgabe ist die Gemeinderechnung mittelfristig ausgeglichen zu gestalten. Mit dem Gewinn von 168'621 Franken ist diese Vorgabe erfüllt.

2. Allgemeine Erläuterungen (Steuerertrag, Finanzausgleich, Abschreibungen)

Steuerertrag

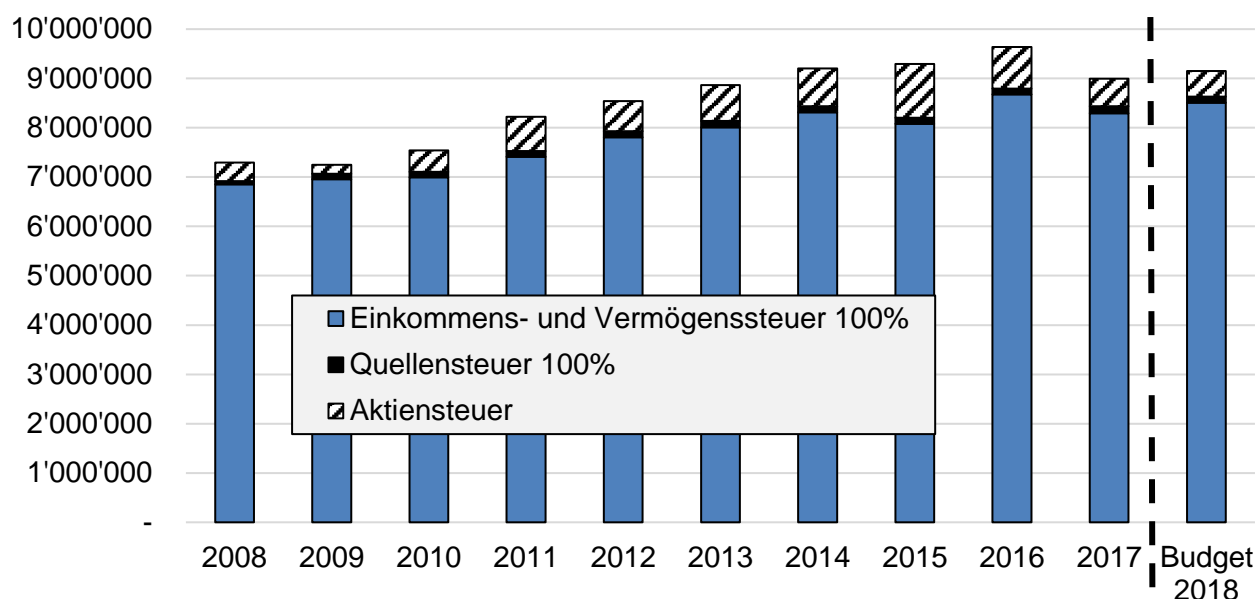
Steuerart	Rechnung 2016	Budget 2017	Rechnung 2017
Ordentliche Steuern	Fr. 10'152'182	Fr. 9'897'000	Fr. 9'702'772
<i>davon aktuelles Jahr</i>	Fr. 8'199'205	Fr. 8'297'000	Fr. 8'542'245
<i>davon Vorjahre</i>	Fr. 1'952'977	Fr. 1'600'000	Fr. 1'160'527
Quellensteuern	Fr. 136'854	Fr. 150'000	Fr. 166'832
Aktiensteuern	Fr. 841'018	Fr. 600'000	Fr. 558'976
Sondersteuern	Fr. 311'834	Fr. 178'000	Fr. 450'362
Total	Fr. 11'441'888	Fr. 10'825'000	Fr. 10'878'942

Dank den hohen Erträgen aus Sondersteuern, vor allem aus den Grundstückgewinnsteuern, konnte das Steuerbudget im Total erreicht werden. Über alle Steuerarten wurden 53'942 Franken mehr in Rechnung gestellt als budgetiert. Die Sondersteuern (Nach- und Strafsteuern, Erbschaft- und Schenkungssteuern, Grundstückgewinnsteuern) sind jeweils nicht planbare, einmalige Einnahmen, welche stark von den Budgetannahmen abweichen können.

Seit 2009 ergeben sich erstmals keine jährlich steigenden Steuererträge mehr (siehe Grafik). Ebenfalls wurde erstmals seit 2011 das Budget bei den Einkommens- und Vermögenssteuern nicht erreicht. Die Einkommens- und Vermögenssteuern haben sich auf einem Total zwischen 9.5 Millionen und 9.7 Millionen eingependelt. Im Jahr 2016 fiel der Ertrag infolge einmaligen Nachzahlungen höher aus. Die Veränderung beim Verhältnis zwischen den Erträgen aus dem aktuellen Jahr und den Vorjahren ergibt sich aus der konsequenteren Anpassung der provisorischen Rechnungen.

Durch das Ende des Rückbaus der Sondermülldeponie gingen erstmals die Aktiensteuererträge der Betriebe, die als Auftragnehmer bei der Sondermülldeponie tätig sind, zurück. Der Ertrag aus den Aktiensteuern wird sich zukünftig noch weiter reduzieren. In der Aufgaben- und Finanzplanung ist dieser Effekt entsprechend berücksichtigt.

Die folgende Grafik zeigt die Entwicklung über die Rechnungsabschlüsse der Jahre 2008 bis 2017 sowie das Budget 2018. Für die Vergleichbarkeit wird der Steuerertrag auf einen Steuerfuss von 100 % umgerechnet.



Abschreibungen

Die Abschreibungen werden nach Kategorien aufgrund der Nutzungsdauer berechnet und betragen zwischen 3 und 50 Jahren. Die Investitionen werden ab dem Jahr nach der Fertigstellung abgeschrieben. Im Jahr 2017 sind folgende Abschreibungen nach Kategorien angefallen:

Abschreibungen	Anzahl Jahre	Abschreibung 2016	Abschreibung 2017
Strassen / Verkehrswege	40 Jahre	Fr. 131'164	Fr. 131'163
Wasserbau (Gewässer)	50 Jahre	Fr. 4'626	Fr. 4'167
Tiefbauten	40 Jahre	Fr. 87'164	Fr. 90'725
Tiefbauten Werke	50 Jahre	Fr. 226'383	Fr. 235'167
Hochbauten	35 Jahre	Fr. 440'047	Fr. 456'495
Hochbauten Werke	35 Jahre	Fr. 58'431	Fr. 75'108
Mobilien	5 Jahre	Fr. 253'560	Fr. 244'207
Übrige Immaterielle Anlagen	10 Jahre	Fr. 41'256	Fr. 55'050
Investitionsbeiträge Kanton	Diverse	Fr. 858	Fr. 34'727
Investitionsbeiträge Gemeinden	Diverse	Fr. 4'555	Fr. 4'555
Investitionsbeiträge Werke	Diverse	Fr. 111'353	Fr. 125'737
Total		Fr. 1'359'397	Fr. 1'457'101

Total Abschreibungen 2017 Einwohnergemeinde Fr. 997'303
Total Abschreibungen 2017 Wasser Fr. 183'513
Total Abschreibungen 2017 Abwasser Fr. 276'285

Der Zuwachs der Abschreibungen ergibt sich hauptsächlich aus dem Ausbau/Umbau des Bahnhofs, der Testplanung sowie der Umnutzung des Erdgeschoss im Unterstufenschulhaus.

Finanzausgleich

Die Gemeinde Kölliken erhielt 2017, aufgrund der Steuererträge und dem Ertragsüberschuss 2015, keinen ordentlichen Beitrag aus dem Finanzausgleich. Durch das „Ausgleichsgesetz Spitalfinanzierung“ wurden jedoch ausserordentliche Beiträge aus dem Finanzausgleich ausbezahlt. Diese sind bis Ende 2017 befristet.

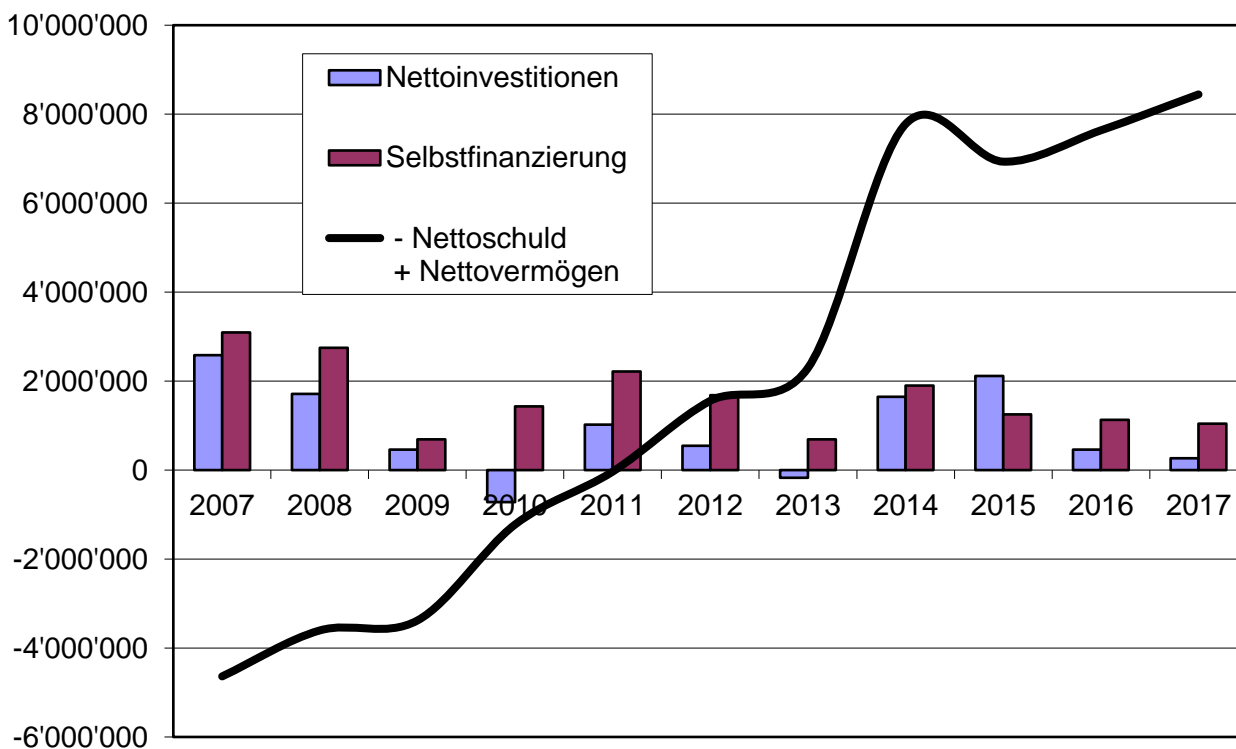
Ausgleichsbeitrag Mehrkosten Spitalfinanzierung	Fr.	387'754
Sonderbeitrag aufgrund normierten Steuerertrags pro Einwohner	Fr.	0
Total ausserordentliche Beiträge 2017	Fr.	387'754

Der neue Finanz- und Lastenausgleichsgesetz ist seit dem 1. Januar 2018 gültig. Der Beitrag 2018 wird sich auf 644'300 Franken belaufen.

3. Nettoschuld mit Kennzahlen

Die Gemeinde Kölliken weist per Ende 2017 ein Nettovermögen von 8'443'479 Franken oder von 1'951.80 Franken pro Einwohner aus. Das Nettovermögen verändert sich aufgrund der Selbstfinanzierung bzw. des Finanzierungsergebnisses. Den Nettoinvestitionen 2017 von 263'933 Franken steht eine Selbstfinanzierung von 1'039'840 Franken gegenüber. Das Nettovermögen hat sich dadurch erhöht.

Die folgende Grafik zeigt die Entwicklung über die Rechnungsabschlüsse der Jahre 2007 bis 2017:



Der Zins auf den festen Darlehen betrug 80'550 Franken (Vorjahr: 121'757 Franken). Insgesamt hat die Gemeinde Kölliken per 31. Dezember 2017 feste Darlehen von 6'500'000 Franken aufgenommen. Ein auslaufendes Darlehen wurde per 15. Februar 2017 für einen festen Zinssatz von 0.5 % für 10 Jahre neu vergeben.

Nettoschuld I pro Einwohner 31.12.2017 (ohne Spezialfinanzierungen)	- Fr. 1'951.80										
Nettoschuld in Franken pro Einwohner	(2016: - Fr. 1'771.50)										
<p>Eine Pro-Kopf-Verschuldung bis 2'500 Franken kann als tragbar eingestuft werden. Bei der Beurteilung ist ergänzend die finanzielle Leistungsfähigkeit massgebend (Selbstfinanzierungsanteil berücksichtigen).</p>											
<table> <tr> <td>< 0</td> <td>Nettovermögen</td> </tr> <tr> <td>0 – 1'000</td> <td>geringe Verschuldung</td> </tr> <tr> <td>1'001 – 2'500</td> <td>mittlere Verschuldung</td> </tr> <tr> <td>2'501 – 5'000</td> <td>hohe Verschuldung</td> </tr> <tr> <td>> 5'000</td> <td>sehr hohe Verschuldung</td> </tr> </table>		< 0	Nettovermögen	0 – 1'000	geringe Verschuldung	1'001 – 2'500	mittlere Verschuldung	2'501 – 5'000	hohe Verschuldung	> 5'000	sehr hohe Verschuldung
< 0	Nettovermögen										
0 – 1'000	geringe Verschuldung										
1'001 – 2'500	mittlere Verschuldung										
2'501 – 5'000	hohe Verschuldung										
> 5'000	sehr hohe Verschuldung										

Nettoverschuldungsquotient 2017	- 74'94 %						
Nettoschuld in Prozent vom Fiskalertrag/Finanzausgleich	(2016: - 64.51 %)						
<p>Zeigt, welcher Anteil vom Fiskalertrag/Finanzausgleich, bzw. wie viele Jahreseinheiten erforderlich wären, um die Nettoschuld abzutragen. Ein Nettoverschuldungsquotient von unter 100 % weist auf eine kurze Bindungsdauer hin. Der Quotient sollte nicht über 150 % betragen.</p>							
<table> <tr> <td>< 100 %</td> <td>gut</td> </tr> <tr> <td>100 % - 150 %</td> <td>genügend</td> </tr> <tr> <td>> 150 %</td> <td>schlecht</td> </tr> </table>		< 100 %	gut	100 % - 150 %	genügend	> 150 %	schlecht
< 100 %	gut						
100 % - 150 %	genügend						
> 150 %	schlecht						

Zinsbelastungsanteil 2017	0.12 %								
Nettozinsaufwand in Prozent vom laufenden Ertrag	(2016: 0.43 %)								
<p>Zeigt, welcher Anteil des laufenden Ertrags durch den Nettozinsaufwand gebunden ist. Je tiefer dieser Wert ist, desto grösser der Handlungsspielraum. Ein Wert bis 4 % ist gut, der Anteil sollte nicht über 9 % betragen.</p>									
<table> <tr> <td>< 0 %</td> <td>Zinsertrag</td> </tr> <tr> <td>0 % - 4 %</td> <td>gut</td> </tr> <tr> <td>4 % - 9 %</td> <td>genügend</td> </tr> <tr> <td>> 9 %</td> <td>schlecht</td> </tr> </table>		< 0 %	Zinsertrag	0 % - 4 %	gut	4 % - 9 %	genügend	> 9 %	schlecht
< 0 %	Zinsertrag								
0 % - 4 %	gut								
4 % - 9 %	genügend								
> 9 %	schlecht								

Kapitaldienstanteil 2017	6.42 %						
Nettozinsaufwand + Abschreibungen in Prozent vom laufenden Ertrag	(2016: 6.32 %)						
<p>Zeigt, wie stark der laufende Ertrag durch den Zinsendienst und die Abschreibungen (Kapitaldienst) belastet ist. Ein hoher Anteil weist auf einen enger werdenden finanziellen Spielraum hin. Ein Wert bis 5 % ist gut, der Anteil sollte nicht über 15 % betragen.</p>							
<table> <tr> <td>< 5 %</td> <td>geringe Belastung</td> </tr> <tr> <td>5 % - 15 %</td> <td>tragbare Belastung</td> </tr> <tr> <td>> 15 %</td> <td>hohe Belastung</td> </tr> </table>		< 5 %	geringe Belastung	5 % - 15 %	tragbare Belastung	> 15 %	hohe Belastung
< 5 %	geringe Belastung						
5 % - 15 %	tragbare Belastung						
> 15 %	hohe Belastung						

4. Geldflussrechnung Cash Flow

Die Geldflussrechnung ist ein Bestandteil der Jahresrechnung. Erstellt wird sie über den gesamten Rechnungskreis der Einwohnergemeinde. Die Spezialfinanzierungen werden dabei nicht separat behandelt. Sie stellt die Einnahmen bzw. die Ausgaben den liquiden Mitteln gegenüber und zeigt als Kenngrösse den Cash Flow. Im Grundsatz hat der positive Geldfluss aus betrieblicher Tätigkeit den negativen Geldfluss der Investitionstätigkeit zu decken.

Geldfluss aus betrieblicher Tätigkeit	Fr.	+ 1'866'703
Geldfluss aus Investitionstätigkeit	Fr.	- 581'904
Geldfluss aus Finanzierungstätigkeit	Fr.	- 106'092
Total Geldfluss 2017	Fr.	+ 1'178'705
Bestand flüssige Mittel am 01.01.2017	Fr.	3'460'219
Bestand flüssige Mittel am 31.12.2017	Fr.	4'638'924

Der Geldfluss 2017 aus betrieblicher Tätigkeit deckt den Geldfluss aus der Investitionstätigkeit.

5. Eigenkapital mit Kennzahlen

Verpflichtungen Spezialfinanzierung	Fr.	10'911'080
Fonds	Fr.	13'788
Aufwertungsreserve Gemeinde	Fr.	25'747'245
Jahresergebnis	Fr.	168'621
Kumulierte Ergebnisse Vorjahre	Fr.	17'257'114
Total Eigenkapital 31.12.2017	Fr.	54'097'849

Die kumulierten Ergebnisse der Vorjahre von 17.26 Millionen Franken stehen für die Verrechnung von allfälligen Verlusten zur Verfügung.

Eigenkapitaldeckungsgrad 2017 (ohne Spezialfinanzierungen)	277.94 % (2016: 291.43 %)
Relevantes Eigenkapital in Prozent vom operativen Aufwand Vorjahr	
<p>Zeigt, welche frei verfügbaren Reserven zur Deckung allfälliger Defizite bestehen. Ein Eigenkapitaldeckungsgrad von über 100 % weist auf einen hohen Reservebestand hin. Der Deckungsgrad muss mindestens 30 % betragen.</p> <p>> 100 % hoher Reservebestand 31 – 99 % kritischer Reservebestand < 30 % gesetzliche Vorgabe nicht erfüllt</p>	

6. Investitionstätigkeit ohne Selbstfinanzierung und Kreditkontrolle

Einwohnergemeinde	Rechnung 2017	Budget 2017
Investitionsausgaben	Fr. 1'081'602	Fr. 1'022'000
Investitionseinnahmen	Fr. 817'669	Fr. 690'615
Nettoinvestition	Fr. 263'933	Fr. 331'385
Selbstfinanzierung	Fr. 1'039'840	Fr. 660'045
Selbstfinanzierungsgrad	393.98 %	199.18 %
Finanzierungsergebnis *	Fr. + 775'907	Fr. + 328'660

* - = Finanzierungsfehlbetrag (Zunahme Nettoschuld bzw. Abnahme Nettovermögen)

+ = Finanzierungsüberschuss (Abnahme Nettoschuld bzw. Zunahme Nettovermögen)

Erläuterungen

- Die Umstellung auf die digitale Telefonie (Verwaltung, Schule, Sozialdienst, Aussenstellen) wurde 2017 erfolgreich im Rahmen des Budgetbetrages umgesetzt.
- Es erfolgte eine Landabtretung von 224 m² beim Grundstück des Werkhofs an die SBB für eine Entschädigung von 53'760 Franken. Der Buchgewinn beträgt 22'400 Franken.
- Der Mobiliarersatz im Gemeindehaus, wofür 70'000 Franken im Budget eingestellt wurden, konnte für 59'354 Franken umgesetzt werden. Es wurden die 2016 instand gestellten Räume im 2. Stock möbliert sowie die Möbel der Kanzlei und Einwohnerkontrolle ersetzt.
- Das Projekt für die Sanierung der Aussenhülle Villa Clara in Zusammenarbeit mit der kantonalen Denkmalpflege wurde gestartet.
- Die Begrünungssanierung des Dachs der Doppelturnhalle konnte im 2017 nicht vorgenommen werden und wurde im Budget 2018 nochmals eingestellt.
- Der Rasenmäher für die Schulanlagen musste infolge eines Defekts ausserplanmässig für 80'835 Franken ersetzt werden. Das Fahrzeug wird ebenfalls für den Winterdienst benötigt.
- Die letzte Rate des Kantonsbeitrags in der Höhe von 196'615 Franken für den Neubau des Schulhauses am Farbweg wurde 2017 ausbezahlt.
- Die Projektierung für die Sanierung des Doppelkindergartens wurde im 2017 begonnen. Die Durchführung der Sanierung ist im 2018 geplant.
- Die Schwimmbad-Sanierung wurde 2016 vollendet. Der Beitrag aus dem Swisslos-Sportfonds konnte 2017 vereinnahmt werden. Aufgrund einer Totalrevision der Verordnung zum Swisslos-Sportfonds hat die Gemeinde Kölliken statt den budgetierten 200'000 Franken einen Beitrag von 250'000 Franken erhalten. Die KEV hat eine Einmalvergütung in der Höhe von 16'320 Franken für die neue Photovoltaikanlage entrichtet.
- Bei der Sanierung der Kantonsstrasse K 235 ist der Baustart noch nicht erfolgt bzw. auf den Frühling 2019 vorgesehen.
- Die Erschliessung der Richter-gasse West, inkl. Verlegung/Renaturierung des Richter-gassbachs, ist abgeschlossen. Der Landerwerb konnte 2017 abgewickelt werden. Es wurden Grundeigentümerbeiträge in der Höhe von rund 300'000 Franken geleistet.

- Die Erschliessung der Schneidergasse, inkl. den Werkleitungen, befindet sich in der Endphase. Der Landerwerb sowie die Grundeigentümerbeiträge sind pendent. Das Projekt wird voraussichtlich 2018 abgeschlossen.
- Aufgrund der Sanierungen der Sockel der Kandelaber fielen 2017 beim Kredit „Erneuerung Strassenbeleuchtung LED“ weitere Kosten an. Bautechnisch ist das Projekt abgeschlossen. Für die Umstellung des restlichen Gemeindegebiets auf LED wurden 125'000 Franken im Budget 2018 eingestellt.
- Die Sanierung des Deckbelags an der Scheidgasse wird 2018 erfolgen.
- Die Sanierung des Deckbelags im Landhausweg-Fliederweg ist abgeschlossen. Im 2018 erfolgen die letzten Arbeiten für die Erneuerung der Abwasserleitung.
- Das Projekt für die Sanierung der Ghürststrasse konnte mit dem Kreditantrag für die Sanierung an der Novembergemeindeversammlung abgeschlossen werden. Die Sanierung wird mit der Sanierung K235 koordiniert und starten voraussichtlich im Jahr 2019.
- Es sind 139'000 Franken für den Rechtserwerb der Erschliessung Wallenmatten angefallen. Es handelt sich um eine gebundene Ausgabe aufgrund eines Entscheides des Spezialverwaltungsgerichtes.
- Die Revision der BNO Teil 2 wurde an der Novembergemeindeversammlung 2017 verabschiedet und befindet sich nur zur Genehmigung beim Kanton.

Selbstfinanzierungsanteil 2017	6.57 %
Selbstfinanzierung in Prozent vom operativen Ertrag	(2016: 7.08 %)
<p>Zeigt die Finanzkraft und den finanziellen Spielraum einer Gemeinde. Es gibt an, welcher Anteil des Ertrages zur Finanzierung der Investitionen oder zum Abbau von Schulden aufgewendet werden kann. Ein Selbstfinanzierungsanteil von über 20 % weist auf eine hohe Investitions-/ Amortisationspotenzial hin. Der Anteil sollte nicht unter 10 % betragen.</p>	
> 20 %	gut
10 % - 20 %	mittel
< 10 %	schlecht

Selbstfinanzierungsgrad 2017	393.98 %
Selbstfinanzierung in Prozent der Nettoinvestitionen	(2016: 244.53 %)
<p>Zeigt, welcher Anteil der Nettoinvestitionen aus eigenen Mitteln finanziert werden kann. Ein Selbstfinanzierungsgrad von über 100 % weist auf eine hohe Eigenfinanzierung hin. Der Anteil sollte nicht unter 50 % betragen. Jährliche Schwankungen beim Selbstfinanzierungsgrad sind nicht ungewöhnlich, langfristig sollte ein Selbstfinanzierungsgrad von 100% angestrebt werden.</p>	
> 100 %	Rückgang der Schulden
80% – 100%	Normalfall
50% - 79%	Kritisch / Zunahme der Schulden
< 50 %	zu tief / hohe Zunahme der Schulden

Kreditkontrolle Einwohnergemeinde 31.12.2017

Projekt	Kredit	bis 2017	2017	ab 2018
Projekt San. Gebäudehülle Villa Clara	125'000	0	18'576	106'424
Subvention Schulhaus (Farbweg)	-368'115	171'500	- 196'615	0
Schulraumplanung Primarschule	115'000	18'077	0	96'923
Schulraumplanung Oberstufe	70'000	0	0	70'000
Projekt San. Doppelkindergarten	18'600	0	8'401	10'199
Sanierung Doppelkindergarten	565'000	0	0	565'000
Kantonsstrasse. Beitrag Projekt Scheidgasse-Ghürststrasse	160'000	66'656	11'000	82'344
Sanierung K235, Beleuchtung	110'000	0	0	110'000
Sanierung K235, Strasse	1'848'000	0	0	1'848'000
Strassenbeleuchtung LED	350'000	279'163	83'885	0
Beitrag Strassenbeleuchtung LED	- 40'000	0	0	- 40'000
Strassenbau Schneidergasse	402'800	151'334	147'715	104'291
Baubeiträge Schneidergasse	- 120'000	0	0	- 120'000
Sanierung Landhausweg / Fliederweg	100'000	17'072	85'363	0
Sanierung Deckbelag Scheidgasse	119'000	0	9'241	109'759
Projekt San. Ghürststrasse	65'000	13'403	29'808	21'788
Sanierung Ghürststrasse	936'500	0	0	936'500
Sanierung Ghürststrasse, Anteil Bach	140'500	0	0	140'500
Revision BNO Teil 2	28'000	38'222	10'841	0
Erschliessungsprogramm Konsumweg	25'000	20'203	10'476	0
Kreditkontrolle Erfolgsrechnung				
Blockzeiten Primarschule	max. 100'000 pro Jahr		63'669	0
Zonierung SMDK	40'000	0	14'067	25'933
Kreditkontrolle Liegenschaften Finanzvermögen	aktuell keine Kredite			

7. Spezialfinanzierungen (Ergebnisse und Kreditkontrolle)

Wasserwerk

Laufender Betrieb	Budget 2017	Rechnung 2017
Ergebnis aus betrieblicher Tätigkeit	Fr. + 50'350	Fr. + 95'631
Ergebnis aus Finanzierung	Fr. - 23'420	Fr. - 22'317
Operatives Ergebnis	Fr. + 26'930	Fr. + 73'314
Gesamtergebnis (Gewinn)	Fr. + 26'930	Fr. + 73'314

Investitionen	Budget 2017	Rechnung 2017
Investitionsausgaben	Fr. 632'200	Fr. 267'632
Investitionseinnahmen	Fr. 130'000	Fr. 67'383
Nettoinvestitionen	Fr. 502'200	Fr. 200'249
Selbstfinanzierung	Fr. 207'280	Fr. 244'289
Finanzierungsergebnis (Überschuss)	Fr. - 294'920	Fr. + 44'040

Die Schuld gegenüber der Einwohnergemeinde reduziert sich aufgrund des Finanzierungsergebnisses von 44'040 Franken auf 1'863'420 Franken.

Erläuterungen Investitionen

- Die Erschliessung der Schneidergasse, inkl. den Werkleitungen, befindet sich in der Endphase. Das Projekt wird voraussichtlich 2018 abgeschlossen.
- Die Sanierungen der Wasserleitungen an der Kantonsstrasse K 235 startet voraussichtlich im Frühling 2019.
- Die Sanierung der Wasserleitung im Landhausweg-Fliederweg befindet sich in der Endphase. Die Kosten im Bereich Wasser werden tiefer ausfallen als geplant.
- Die Sanierung „Leitungsersatz Scheidgasse“ sowie die Sanierung der Ghürststrasse sind noch nicht gestartet.
- Die Anschlussgebühren 2017 betragen 67'383 Franken (Budget 130'000 Franken).

Kreditkontrolle 31.12.2017

Projekt	Kredit	bis 2017	2017	ab 2018
Erschliessung Schneidergasse	106'200	99'016	29'532	0
Projekt Sanierung Scheidgasse-Ghürststrasse K235	20'000	17'848	0	2'152
Sanierung K235 (Wasser)	1'176'000	0	0	1'176'000
Sanierung Landhausweg-Fliederweg	333'000	178'484	105'949	48'567
Leitungsersatz Scheidgasse	252'000	0	0	252'000
Sanierung Ghürststrasse	17'500	0	0	17'500

Abwasserbeseitigung

Laufender Betrieb	Budget 2017	Rechnung 2017
Ergebnis aus betrieblicher Tätigkeit	Fr. - 48'330	Fr. - 2'494
Ergebnis aus Finanzierung	Fr. - 1'450	Fr. + 4'475
Operatives Ergebnis	Fr. - 49'780	Fr. + 1'981
Gesamtergebnis (Gewinn)	Fr. - 49'780	Fr. + 1'981

Investitionen	Budget 2017	Rechnung 2017
Investitionsausgaben	Fr. 837'300	Fr. 66'707
Investitionseinnahmen	Fr. 420'000	Fr. 258'727
Nettoinvestitionen	Fr. 417'300	Fr. - 192'020
Selbstfinanzierung	Fr. 158'620	Fr. 216'345
Finanzierungsergebnis (Überschuss)	Fr. - 258'680	Fr. + 408'365

Das Guthaben gegenüber der Einwohnergemeinde erhöht sich aufgrund des Finanzierungsergebnisses von 408'365 Franken auf 790'873 Franken.

Erläuterungen Investitionen

- Die Erschliessung der Schneidergasse, inkl. den Werkleitungen, befindet sich in der Endphase. Das Projekt wird voraussichtlich 2018 abgeschlossen.
- Die Sanierungen der Wasserleitungen an der Kantonsstrasse K 235 sowie die Sanierung der Ghürststrasse starten voraussichtlich im Frühling 2019.
- Die Sanierung der Wasserleitung im Landhausweg-Fliederweg befindet sich in der Endphase.
- Die Sanierung „Leitungersatz Scheidgasse“ wurde gestartet. Die Bauphase beginnt 2018.
- Die Anschlussgebühren 2017 betragen 176'852 Franken (Budget 250'000 Franken).

Kreditkontrolle 31.12.2017

Projekt	Kredit	bis 2017	2017	ab 2018
Erschliessung Schneidergasse	176'300	115'457	25'310	35'533
Projekt Sanierung Scheidgasse-Ghürststrasse	35'000	40'432	0	0
Sanierung K235 (Abwasser)	1'700'000	0	0	1'700'000
Sanierung Landhausweg-Fliederweg	73'000	27'286	5'795	39'919
Leitungersatz Scheidgasse	406'000	0	27'553	378'447
Sanierung Ghürststrasse	220'000	4'314	0	215'686

Abfallentsorgung	Budget 2017	Rechnung 2017
Ergebnis aus betrieblicher Tätigkeit	Fr. - 2'750	Fr. -18'338
Ergebnis aus Finanzierung	Fr. + 2'750	Fr. + 3'284
Operatives Ergebnis	Fr. 0	Fr. - 15'054
Gesamtergebnis (Verlust)	Fr. 0	Fr. - 15'054

Der Verlust kann durch das vorhandene Guthaben aufgefangen werden. Das Guthaben gegenüber der Einwohnergemeinde reduziert sich aufgrund des Aufwandsüberschusses von 15'054 Franken auf 265'607 Franken.

8. Erläuterungen pro Abteilung Erfolgsrechnung

%-Anteil Nettoaufwand pro Abteilung

Abteilung	Rechnung 2016	Budget 2017	Rechnung 2017
0 Allgemeine Verwaltung	13.44 %	13.28 %	13.85 %
1 Öffentliche Sicherheit	3.91 %	4.43 %	5.92 %
2 Bildung	44.48 %	43.56 %	40.47 %
3 Kultur und Sport	4.70 %	4.27 %	4.72 %
4 Gesundheit	6.24 %	6.29 %	7.55 %
5 Soziale Wohlfahrt	18.53 %	18.66 %	18.08 %
6 Verkehr	7.26 %	7.91 %	7.65 %
7 Umwelt, Raumordnung	1.45 %	1.6 %	1.76 %

0 Allgemeine Verwaltung	Aufwand	Ertrag
Rechnung 2017	Fr. 2'058'595	Fr. 470'635
Budget 2017	Fr. 2'049'645	Fr. 496'600
Rechnung 2016	Fr. 2'085'920	Fr. 512'855
Rechnung 2015	Fr. 2'077'577	Fr. 486'937

- Für die Aus- und Weiterbildung des Gemeinderats wurden statt den budgetierten 6'000 Franken nur 290 Franken ausgegeben.
- Die budgetierten externen Honorare für die Beratungen, rechtliche Abklärungen, etc., als Unterstützung für den Gemeinderat von 8'000 Franken, wurden zu 5'895 Franken benötigt.
- Durch die zeitliche Verzögerung der Umstellung auf die digitale Telefonie wird sich der Effekt sinkender Telefonkosten erst im Jahr 2018 auswirken.
- Durch die Kündigung des Leiters der Abteilung Bau sind Personalwerbekosten angefallen.
- Die externe Beratung von Baugesuchen und die Prüfung der Energienachweise von rund 14'200 Franken werden im Rahmen der Baubewilligungen an die Bauherren weiterverrechnet.

- Der Ertrag der Baubewilligungsgebühren liegt rund 30'000 Franken unter dem Budget. Im 2017 sind ca. 10% weniger Baugesuche eingegangen. Die eingegangenen Baugesuche hatten durchschnittlich weniger hohe Bausummen, welche sich ebenfalls auf die Höhe der Baubewilligungsgebühren auswirkt.
- Die Kosten für die Gesamtinformatik der Gemeindeverwaltung liegen rund 9'000 Franken unter dem Budget.
- Am Gemeindehaus mussten ungeplante Reparaturen am Dach für rund 3'500 Franken vorgenommen werden. Zudem wurden ausserplanmässig im Zusammenhang mit der Neumöblierung die Büros der Einwohnerkontrolle und der Gemeindekanzlei neu gestrichen und der Boden ersetzt. Die Kosten dafür belaufen sich auf 14'760 Franken.
- Betreffend Unterschutzstellung der Villa Clara ist die Schlussrechnung für anwaltliche Leistungen in der Höhe von 1'580 Franken eingegangen.
- An der Villa Clara wurden nebst dem üblichen Unterhalt zusätzlich Malerarbeiten im Treppenhaus vorgenommen und der Briefkasten ersetzt.
- Der Unterhalt des Werkhofes beläuft sich im Rahmen des Budgets.

1 Öffentliche Ordnung	Aufwand	Ertrag
Rechnung 2017	Fr. 948'960	Fr. 270'430
Budget 2017	Fr. 790'490	Fr. 272'440
Rechnung 2016	Fr. 744'923	Fr. 287'181
Rechnung 2015	Fr. 759'588	Fr. 269'922

- Der Ertrag des Regionalen Betriebsamtes beläuft sich auf 37'800 Franken.
- Aufgrund eines neuen Kostenverteilers der Regionalpolizei Zofingen ergaben sich höhere Kosten von rund 10'000 Franken. Die Budgetierung erfolgte noch nach dem „alten“ Kostenverteiler.
- Die Aus- und Weiterbildungen im Bereich der Feuerwehr haben mit 5'700 Franken nicht die geplanten Kosten von 30'000 Franken verursacht.
- Das budgetierte Notstromaggregat für die Feuerwehr wurde nach diversen Abklärungen nicht beschafft. Im Notfall kann die Feuerwehr auf das Aggregat des Bauamts zurückgreifen.
- Für das Sanierungsprojekt des Kugelfangs der Regionalschiessanlage Ghürst sind Honorarkosten von 8'800 Franken angefallen. Für die gemäss Vertrag festgelegte Sanierungspflicht der 300 Meter Kugelfanganlage wurde 2017 eine Rückstellung von 192'000 gebildet. Die Sanierung ist für das Jahr 2019 vorgesehen. Die Kosten der Sanierung wurden erst im Jahr 2017 erhoben, weshalb die Rückstellung erst in diesem Jahr erfolgte.
- Es konnte eine Entnahme aus dem Fonds für Ersatzbeiträge Schutzraumbauten von 30'600 Franken getätigt werden.
- Die Kosten für den Gemeindeverband Bevölkerungsschutz Region Suhrental und Uerkental blieben unter dem Budget.

2 Bildung	Aufwand		Ertrag	
Rechnung 2017	Fr.	6'048'228	Fr.	1'406'640
Budget 2017	Fr.	6'433'230	Fr.	1'337'800
Rechnung 2016	Fr.	6'687'882	Fr.	1'480'144
Rechnung 2015	Fr.	6'063'977	Fr.	1'262'541

- Die Ausgaben für den Schulbetrieb (Lehrmittel, Mobiliar, Material, Reisen, Lager, etc.) liegen im Rahmen oder unter dem Budget.
- Insgesamt wurden dem Kanton 2'249'401 Franken als Anteil der Lehrerlöhne bezahlt. Im Budget waren 2'436'749 Franken vorgesehen. Die Differenz ergibt sich aus einer hohen Gutschrift für die definitive Abrechnung 2016.
- Für die 11 Schüler/innen aus Kölliken, welche die Schule in Muhen besuchten, sind Schulgelder von 102'513 Franken, für die 8 Schüler/innen aus Kölliken, welche die Schule in Safenwil besuchten, 54'450 Franken angefallen. Für eine Schülerin aus Kölliken, welche die Schule in Uerkheim besuchte, sind Schulgelder von 6'166 Franken angefallen.
- Mehr Kinder besuchten den Musikschulunterricht, wodurch die Einnahmen aus Elternbeiträgen und Gemeindebeiträgen der Nachbargemeinden höher ausfielen. Die Lohnkosten der Lehrkräfte der Musikschule waren rund 14'000 Franken höher. Dies aufgrund von höheren Pensen und einem krankheitsbedingten Ausfall.
- Unterhalt und Betrieb der Schulanlagen bewegen sich unter dem Budget. Der bauliche Unterhalt an Hochbauten betrug 112'800 Franken (Budget 139'000 Franken). Die grössten Unterhaltsarbeiten waren die Reparatur „roter Platz“, der Ersatz von zwei Bäumen auf dem Pausenplatz sowie Malerarbeiten in sechs Schulzimmern.
- Seit Januar 2014 bietet der Elternverein Rägeboge im Rahmen eines dreijährigen Pilotprojektes 4 x pro Woche ein betreutes Mittagsangebot für Schüler an (Mittagstisch). Die Gemeinde Kölliken beteiligte sich auch im Jahr 2017 mit 20'000 Franken daran.
- Mit der Erarbeitung eines neuen Informatikkonzepts für die Schule konnte 2017 gestartet werden. Dafür sind bisher Honorarkosten in der Höhe von 6'634 Franken sowie Sitzungsgelder von 4'425 Franken angefallen.
- Die zusätzlichen Lehrerlöhne für den Blockzeitenunterricht belaufen sich auf rund 63'670 Franken. Gemäss einer befristeten Entscheidung der Gemeindeversammlung dürfen die Kosten pro Jahr maximal 100'000 betragen.
- Die Kosten für den Bereich Sonderschule liegen im Rahmen des Budgets. Es musste eine Wertberichtigung für nicht bezahlte Elternbeiträge vorgenommen werden. Diese beträgt rund 15'000 Franken.
- Die Beiträge an die Berufsschulen betrugen 2017 498'379 Franken (187 Schüler/innen). Im Jahr 2016 betrug der Beitrag 501'937 Franken (189 Schüler/innen).

3 Kultur, Sport, Freizeit	Aufwand		Ertrag	
Rechnung 2017	Fr.	791'978	Fr.	250'224
Budget 2017	Fr.	739'405	Fr.	239'625
Rechnung 2016	Fr.	775'832	Fr.	225'980
Rechnung 2015	Fr.	790'183	Fr.	255'593

- Für die Arbeitsgruppe „Konzept Bibliothek“ sind Sitzungsgelder von 1'380 Franken ausbezahlt worden.
- Zum 70. Geburtstag wurde dem FC Kölliken ein Jubiläumsbeitrag von 700 Franken entrichtet.
- Aufgrund des Unwetters im Juli 2017 sind ausserordentliche Unterhaltsarbeiten für den Rasen vom Sportplatz Walke angefallen. Die Kosten von rund 11'500 Franken wurden vollumfänglich durch die Gemeinde Kölliken übernommen. Auch wurde der Selbstbehalt für die Anschaffung des Rasenmähers in der Höhe von 5'000 Franken übernommen.
- Die Eintrittsgebühren für das Schwimmbad liegen mit 143'779 Franken über dem Budget von 140'000 Franken. Der Nettoaufwand (Defizit) beläuft sich auf 323'035 Franken (Budget 297'350 Franken).
- Aufgrund von unfallbedingtem Ausfällen mussten vom temporären Personal mehr Stunden geleistet werden. Diese Mehrkosten konnten durch die Einnahmen der Unfallversicherung aber vollständig gedeckt werden.
- Durch die Kündigung des Badmeisters sind Personalwerbekosten angefallen.
- Im Aufwand des Schwimmbads sind 2017 ausserordentliche Kosten für den Ersatz einer Pumpe und einer Chromstahlleitung sowie Unterhaltsarbeiten am Schwimmbecken, Vergitterung Technikraum, Reparatur der Wasseraufbereitung und die Neugestaltung der Rabatten enthalten.
- Am Skilager nahmen 50 Schüler/innen (Vorjahr 43 Schüler/innen) teil.

4 Gesundheit	Aufwand		Ertrag	
Rechnung 2017	Fr.	877'458	Fr.	11'800
Budget 2017	Fr.	735'660	Fr.	0
Rechnung 2016	Fr.	730'496	Fr.	0
Rechnung 2015	Fr.	552'203	Fr.	0

- Das Departement Gesundheit und Soziales hat die definitive Abrechnung der Gemeindebeiträge 2012 und 2013 an die stationäre Grundversorgung vorgenommen. Die Gemeinde Kölliken hat in diesem Zusammenhang eine Rückerstattung von 11'800 Franken erhalten.
- Der Aufwand für die Gemeindebeteiligung an der Pflegefinanzierung beläuft sich 2017 auf 566'000 Franken (Budget 423'200 Franken). Die Berechnung erfolgt nach den effektiven Pflegetagen pro Einwohner und Gemeinde. Die Mehrkosten ergeben sich durch eine Tarifierhöhung, mehr Pflegetage sowie die Anzahl der Personen in höheren Pflegestufen.
- Der Pro-Kopf-Beitrag an die Spitex Suhrental PLUS betrug unverändert 57.80 Franken (2016 57.80 Franken). Darin sind auch die Beiträge Drittanbieter (Kinderspitex, Onkologie, etc.) enthalten.

5 Soziale Sicherheit	Aufwand		Ertrag	
Rechnung 2017	Fr.	3'427'028	Fr.	1'353'288
Budget 2017	Fr.	3'151'520	Fr.	968'500
Rechnung 2016	Fr.	3'041'997	Fr.	871'946
Rechnung 2015	Fr.	2'932'034	Fr.	912'290

- Die Alimentenbevorschussung fällt 2017 mit rund 14'700 Franken positiv aus. Grund dafür war eine grössere einmalige Rückzahlung. Im Budget waren Nettoaufwendungen von 60'000 Franken eingestellt.
- Der Jugendtreff wurde im Jahr 2017 im Rahmen eines dreijährigen Pilotprojektes (2015 - 2017) mit einem zusätzlichen Betrag unterstützt.
- Es sind Beiträge in der Höhe von 3'919 an die Elternschaftsbeihilfe angefallen. Im Vorjahr wurde keine Elternschaftsbeihilfe ausbezahlt (Budget 15'000 Franken).
- Der Aufwand für die Materielle Hilfe liegt rund 360'000 Franken über dem Budget und rund 435'000 Franken über den Aufwendungen 2016. Die Rückerstattungen (Krankenkassenprämienverbilligungen, Leistungen Arbeitslosenversicherung, Leistungen Sozialversicherungen, Rückzahlungen) liegen 300'858 Franken über dem budgetierten Betrag. Die Rückerstattungen können pro Jahr stark variieren. Der Nettoaufwand hat sich gegenüber dem Jahr 2016 um rund 18'000 Franken erhöht.
- Bei den Aufwendungen im Asylwesen ergeben sich Mehrkosten gegenüber dem Budget. Diese konnten aber vollständig mit den Rückerstattungen des Kantons gedeckt werden.
- Der Beitrag an den Kanton für Sonderschulung, Heime und Werkstätten betrug 1'006'632 Franken (Vorjahr 1'010'169 Franken).
- Der Beitrag an den Regionalen Sozialdienst liegt rund 37'700 Franken unter dem Budget. Aufgrund der tieferen Betriebskosten verringern sich die Gemeindeanteile für die Gemeinde Kölliken.
- Nebst der jährlichen Spende an die Stiftung Schweizer Berghilfe wurde im 2017 ein Unterstützungsbeitrag von 1'000 Franken an die Unwetterkatastrophe in Bondo geleistet.

6 Verkehr	Aufwand		Ertrag	
Rechnung 2017	Fr.	921'427	Fr.	44'486
Budget 2017	Fr.	958'890	Fr.	34'000
Rechnung 2016	Fr.	883'298	Fr.	33'732
Rechnung 2015	Fr.	947'271	Fr.	34'608

- Die Beiträge an die Unterhaltsarbeiten von Kantonsstrassen belaufen sich im Rahmen des Budgets.
- Der Unterhalt der Strassen kostet 2017 149'340 Franken (Budget 152'200 Franken). Neben den allgemeinen „Flickarbeiten“ sowie dem Winterdienst erfolgte eine grössere Belagsriss-Sanierung auf diversen Gemeindestrassen.
- Die Stromkosten der Strassenbeleuchtung haben sich dank der Umstellung auf LED-Lampen gegenüber dem Vorjahr um rund 8'000 Franken gesenkt.
- Der Beitrag an den Kanton für den öffentlichen Verkehr betrug 173'279 Franken (Budget 179'000 Franken).

7 Umweltschutz und Raumordnung	Aufwand	Ertrag
Rechnung 2017	Fr. 1'908'029	Fr. 1'705'759
Budget 2017	Fr. 1'961'815	Fr. 1'775'200
Rechnung 2016	Fr. 1'939'529	Fr. 1'769'619
Rechnung 2015	Fr. 1'901'958	Fr. 1'750'812

- **Wasserwerk**

Die Aufwendungen für das Wasserwerk liegen unter dem Budget, insbesondere durch tiefere Unterhaltskosten für Wasserleitungsbrüche. Das Projekt „Überarbeitung Schutzzonen“ ist weiterhin in Bearbeitung und wird sich in das Jahr 2018 weiterziehen. Der Ertrag der Wasserzinsen beläuft sich auf rund 526'376 Franken.

- **Abwasserbeseitigung**

Die Ausgaben liegen unter dem Budget insbesondere für den Unterhalt Tiefbauten. Der Gemeindebeitrag an den Abwasserverband fällt rund 24'114 Franken tiefer aus. Der Ertrag der Abwassergebühren beläuft sich auf rund 599'420 Franken.

- **Abfallbewirtschaftung**

Die Ausgaben sind gemäss Budget angefallen. Die Abfallgebühren wurden auf den 1. Januar 2017 gesenkt. Der Ertrag aus dem Hauskehricht beläuft sich rund 27'000 Franken unter dem Budget. Es wurden 2017 weniger Marken sowie Containermarken bezogen. Der Bereich Grüngut erzielte einen Gewinn. Der Bereich Abfall schliesst im Total mit einem Verlust von 15'054 Franken ab.

- Mehraufwendungen für die externe Hecken- und Baumpflege von rund 2'051 Franken.

- Die technischen Untersuchungen der Altlastenstandorte „Im Tann“ und „beim alten Bahnwärterhaus“ konnten 2017 abgeschlossen werden. Dafür wurden 17'937 Franken ausgegeben. Diese Auslagen wurden vollumfänglich durch Kantons- und Bundesbeiträge gedeckt.

- Der Friedhofunterhalt beläuft sich im Rahmen des Budgets. Es mussten Bestattungskosten infolge Konkurs der Erbschaften im Umfang von 3'785 Franken übernommen werden.

- Für die Klärung der künftigen Nutzung des SMDK-Areals, welches heute in den Nutzungsplänen noch keiner Zone zugewiesen ist, hat der Gemeinderat anfangs 2017 eine Arbeitsgruppe (Ortsplaner, Grundeigentümer, Gemeinderat, Verwaltungsfachleute) gebildet, welche das Verfahren vorbereiten und den Gemeinderat beraten soll.

Zonierung SMDK (Verpflichtungskredit Erfolgsrechnung)

Total Kredit gemäss GV 27. November 2015	Fr. 40'000
Ausgaben 2017	Fr. 14'067
Total Restkredit ab 2018	Fr. 25'933

8 Volkswirtschaft	Aufwand	Ertrag
Rechnung 2017	Fr. 64'603	Fr. 259'028
Budget 2017	Fr. 61'500	Fr. 237'850
Rechnung 2016	Fr. 69'384	Fr. 250'393
Rechnung 2015	Fr. 46'790	Fr. 260'477

- Flurwegunterhalt Kirchgasse - Schwimmbad sowie Hardfeld. Die Auslagen liegen rund 11'500 Franken unter dem Budget.
- Beitrag an das Forstdefizit der Ortsbürgergemeinde gemäss Gemeindeversammlungsentscheid aus dem Jahr 1993 von rund 27'900 Franken.
- Die Konzessionsgebühr der EWK Energie AG betrug 225'720 Franken (Vorjahr 221'573 Franken). Der Betrag wird aufgrund der Strommenge berechnet.

9 Finanzen und Steuern	Aufwand	Ertrag
Rechnung 2017	Fr. 872'583	Fr. 12'146'600
Budget 2017	Fr. 731'200	Fr. 12'251'340
Rechnung 2016	Fr. 1'215'574	Fr. 12'742'984
Rechnung 2015	Fr. 1'425'287	Fr. 12'263'688

- Siehe Bemerkungen zu Steuerertrag und Finanzausgleich unter den allgemeinen Erläuterungen.
- Die Abschreibungen aufgrund von Verlustscheinen liegen um 25'521 Franken unter dem Budget. Im Gegenzug wurden aber kritische Steuerforderungen, welche voraussichtlich einen Verlust ergeben, als Delkredere abgegrenzt.
- Durch den guten Geschäftsgang 2016 für die EWK Energie AG konnte der Verlustvortrag vollständig abgetragen werden und es erfolgte zusätzlich die erste Dividendenauszahlung (100'000 Franken) an die Einwohnergemeinde. Es ergab sich eine letzte Aufwertung von 97'000 Franken auf den Nominalwert des Aktienkapitals von 2 Millionen Franken.
- Aus der Landabtretung an die SBB und die Neubewertung des Baulands an der Richtergrasse aufgrund der erfolgten Erschliessung konnten Buchgewinne in der Höhe von rund 39'700 verzeichnet werden.
- Der Unterhalt für das Haus zur Tanne liegt über dem Budget. In einer der Wohnungen erfolgte eine Küchenerweiterung für rund 5'500 Franken.
- Die Ausgaben beim Bauamt liegen im Rahmen des Budgets.

9. Erläuterungen Bilanz

Flüssige Mittel

Siehe auch Erläuterungen zur Geldflussrechnung.

Die flüssigen Mittel per 31. Dezember 2017 belaufen sich auf rund 4'638'924 Franken. Seit dem November 2017 ist die Gemeinde Kölliken ebenfalls von Negativzinsen betroffen. Um Negativzinsen zu verhindern, wurde bei einer zusätzlichen Bank ein Konto eröffnet und die Kreditorenrechnungen werden umgehend beglichen. Der Zinsertrag auf den Konten beläuft sich auf 213 Franken. Im Gegenzug kann die Gemeinde von attraktiven Zinssätzen bei den langfristigen Darlehen profitieren.

Offene Steuern

Der Ausstand an ordentlichen Gemeindesteuern hat sich im Vergleich zum Vorjahr wieder reduziert (- 538'829 Franken). Inklusive den Anteilen von Kanton und Kirchgemeinden beträgt der Ausstand 4'243'302 Franken. Der Anteil der Gemeinde Kölliken beträgt 2'069'827 Franken bzw. 21.39 % (2016: 22.93 %) des Steuerertrages. Dieser Wert liegt über dem

kantonalen Durchschnitt von 14.56 %. Das Delkredere für Steuerforderungen wurde um 17'628 Franken auf 288'749 Franken erhöht.

Aktienkapital EWK Energie AG

Im Geschäftsjahr 2016 hat die EWK Energie AG ihren Verlustvortrag vollständig abgetragen. Die Einwohnergemeinde hat dadurch 2017 die letzte Aufwertung von 97'000 Franken auf den Nominalwert des Aktienkapitals von 2 Millionen Franken vorgenommen. Durch das gute Geschäftsjahr 2016 erfolgte erstmals eine Dividendenauszahlung.

Erhaltene Anzahlungen von Dritten

Das Konsortium Sondermülldeponie Kölliken leistete eine Vorauszahlung im Jahr 2016 von 1.08 Millionen Franken für die Sanierung der Safenwilerstrasse (Ghürststrasse bis Kreisel) insbesondere für die Sanierung der Werkleitungen.

Die IBAarau AG leistete 2017 eine Anzahlung vom Kaufpreis für die EWK Energie AG von 400'000 Franken. Aufgrund des Ausgangs der Referendumsabstimmung ist dieser zurückzuerstatten.

Langfristige Darlehen

Die langfristigen Schulden per Ende 2017 betragen 6'500'000 Franken. Ein auslaufendes Darlehen wurde per 15. Februar 2017 für einen festen Zinssatz von 0.5 % für 10 Jahre neu vergeben. Der Mittelwert Zinssatz für die Darlehen beträgt 1.17 %.

Rückstellungen kurzfristig

Ende Jahr 2017 belaufen sich die Rückstellungen für Mehrleistungen Personal auf 21'870 Franken (31. Dezember 2016: 34'210).

Rückstellungen langfristig

Für die vertraglich festgelegte Sanierungspflicht der 300 Meter Kugelfanganlage wurde 2017 eine Rückstellung von 192'000 Franken gebildet. Die Sanierung ist für das Jahr 2019 vorgesehen. Die Kosten der Sanierung wurden erst im Jahr 2017 erhoben, weshalb die Rückstellung erst in diesem Jahr erfolgte.

Ergebnis - Einwohnergemeinde Kölliken ohne Spezialfinanzierung

1.1.2017 - 31.12.2017

Einwohnergemeinde Kölliken

Erfolgs- und Finanzierungsausweis		Rechnung 2017	Budget 2017	Rechnung 2016
ERFOLGSRECHNUNG				
Betrieblicher Aufwand				
30	Personalaufwand	3'495'085.08	3'538'340.00	3'539'501.36
31	Sach- und übriger Betriebsaufwand	2'676'279.46	2'523'770.00	2'590'804.87
33	Abschreibungen Verwaltungsvermögen	958'021.20	997'875.00	934'032.15
35	Einlagen in Fonds und Spezialfinanzierungen	1'143.45	1'500.00	1'165.00
36	Transferaufwand	8'400'235.36	8'229'570.00	8'298'662.47
37	Durchlaufende Beiträge	0.00	0.00	0.00
	Total Betrieblicher Aufwand	15'530'764.55	15'291'055.00	15'364'165.85
Betrieblicher Ertrag				
40	Fiskalertrag	10'878'942.25	10'825'000.00	11'441'887.90
41	Regalien und Konzessionen	225'720.25	210'000.00	221'573.30
42	Entgelte	2'444'769.27	2'168'000.00	2'172'092.05
43	Verschiedene Erträge	0.00	0.00	0.00
45	Entnahmen aus Fonds und Spezialfinanzierungen	30'600.80	18'000.00	36'036.95
46	Transferertrag	1'633'206.15	1'466'915.00	1'501'144.00
47	Durchlaufende Beiträge	0.00	0.00	0.00
	Total Betrieblicher Ertrag	15'213'238.72	14'687'915.00	15'372'734.20
	Ergebnis aus betrieblicher Tätigkeit	-317'525.83	-603'140.00	8'568.35
34	Finanzaufwand	118'596.66	135'200.00	169'045.25
44	Finanzertrag	604'744.10	411'590.00	595'221.85
	Ergebnis aus Finanzierung	486'147.44	276'390.00	426'176.60
	Operatives Ergebnis	168'621.61	-326'750.00	434'744.95
38	Ausserordentlicher Aufwand	0.00	0.00	0.00
48	Ausserordentlicher Ertrag	0.00	0.00	0.00
	Ausserordentliches Ergebnis	0.00	0.00	0.00
	Gesamtergebnis Erfolgsrechnung (+ = Ertragsüberschuss / - = Aufwandüberschuss)	168'621.61	-326'750.00	434'744.95

Rechnung / 5.4.2018

Seite 1

Ergebnis - Einwohnergemeinde Kölliken ohne Spezialfinanzierung

1.1.2017 - 31.12.2017

Einwohnergemeinde Kölliken

Erfolgs- und Finanzierungsausweis		Rechnung 2017	Budget 2017	Rechnung 2016
INVESTITIONSRECHNUNG				
Investitionsausgaben				
50	Sachanlagen	849'888.63	632'000.00	2'209'014.90
51	Investitionen auf Rechnung Dritter	0.00	0.00	0.00
52	Immaterielle Anlagen	217'103.05	130'000.00	44'634.90
54	Darlehen	0.00	0.00	0.00
55	Beteiligungen und Grundkapitalien	0.00	0.00	0.00
56	Eigene Investitionsbeiträge	14'611.00	260'000.00	8'890.80
58	Ausserordentliche Investitionen	0.00	0.00	0.00
	Total Investitionsausgaben	1'081'602.68	1'022'000.00	2'262'540.60
Investitionseinnahmen				
60	Abgang von Sachanlagen	31'361.00	0.00	0.00
61	Rückerstattung Investitionen auf Rechnung Dritter	0.00	0.00	0.00
62	Abgang von immateriellen Anlagen	0.00	0.00	0.00
63	Investitionsbeiträge	782'308.45	686'615.00	296'500.00
64	Rückzahlung von Darlehen	4'000.00	4'000.00	1'504'000.00
65	Abgang von Beteiligungen, Grundkapitalien	0.00	0.00	0.00
66	Rückzahlung von Investitionsbeiträgen	0.00	0.00	0.00
68	Ausserordentliche Investitionseinnahmen	0.00	0.00	0.00
	Total Investitionseinnahmen	817'669.45	690'615.00	1'800'500.00
	Ergebnis Investitionsrechnung	-263'933.23	-331'385.00	-462'040.60
	Selbstfinanzierung	1'039'840.46	660'045.00	1'129'835.15
	Finanzierungsergebnis (+ = Finanzierungsüberschuss / - = Finanzierungsfehlbetrag)	775'907.23	328'660.00	667'794.55

Rechnung / 5.4.2018

Seite 2

Ergebnis - Wasserwerk

1.1.2017 - 31.12.2017

Einwohnergemeinde Kölliken

Erfolgs- und Finanzierungsausweis		Rechnung 2017	Budget 2017	Rechnung 2016
ERFOLGSRECHNUNG				
Betrieblicher Aufwand				
30	Personalaufwand	0.00	0.00	0.00
31	Sach- und übriger Betriebsaufwand	369'326.50	420'900.00	460'626.89
33	Abschreibungen Verwaltungsvermögen	183'512.65	192'900.00	166'461.00
35	Einlagen in Fonds und Spezialfinanzierungen	0.00	0.00	0.00
36	Transferaufwand	21'834.70	21'900.00	18'460.20
37	Durchlaufende Beiträge	0.00	0.00	0.00
	Total Betrieblicher Aufwand	574'673.85	635'700.00	645'548.09
Betrieblicher Ertrag				
40	Fiskalertrag	0.00	0.00	0.00
41	Regalien und Konzessionen	0.00	0.00	0.00
42	Entgelte	534'368.20	550'000.00	484'274.25
43	Verschiedene Erträge	0.00	0.00	0.00
45	Entnahmen aus Fonds und Spezialfinanzierungen	0.00	0.00	0.00
46	Transferertrag	135'937.00	136'050.00	129'451.00
47	Durchlaufende Beiträge	0.00	0.00	0.00
	Total Betrieblicher Ertrag	670'305.20	686'050.00	613'725.25
	Ergebnis aus betrieblicher Tätigkeit	95'631.35	50'350.00	-31'822.84
34	Finanzaufwand	22'317.30	23'420.00	27'661.60
44	Finanzertrag	0.00	0.00	0.00
	Ergebnis aus Finanzierung	-22'317.30	-23'420.00	-27'661.60
	Operatives Ergebnis	73'314.05	26'930.00	-59'484.44
38	Ausserordentlicher Aufwand	0.00	0.00	0.00
48	Ausserordentlicher Ertrag	0.00	0.00	0.00
	Ausserordentliches Ergebnis	0.00	0.00	0.00
	Gesamtergebnis Erfolgsrechnung (+ = Ertragsüberschuss / - = Aufwandüberschuss)	73'314.05	26'930.00	-59'484.44

Rechnung / 26.2.2018

Seite 1

Ergebnis - Wasserwerk

1.1.2017 - 31.12.2017

Einwohnergemeinde Kölliken

Erfolgs- und Finanzierungsausweis		Rechnung 2017	Budget 2017	Rechnung 2016
INVESTITIONSRECHNUNG				
Investitionsausgaben				
50	Sachanlagen	267'632.65	612'200.00	365'300.75
51	Investitionen auf Rechnung Dritter	0.00	0.00	0.00
52	Immaterielle Anlagen	0.00	20'000.00	0.00
54	Darlehen	0.00	0.00	0.00
55	Beteiligungen und Grundkapitalien	0.00	0.00	0.00
56	Eigene Investitionsbeiträge	0.00	0.00	0.00
58	Ausserordentliche Investitionen	0.00	0.00	0.00
	Total Investitionsausgaben	267'632.65	632'200.00	365'300.75
Investitionseinnahmen				
60	Abgang von Sachanlagen	0.00	0.00	0.00
61	Rückerstattung Investitionen auf Rechnung Dritter	0.00	0.00	0.00
62	Abgang von immateriellen Anlagen	0.00	0.00	0.00
63	Investitionsbeiträge	67'383.45	130'000.00	131'592.95
64	Rückzahlung von Darlehen	0.00	0.00	0.00
65	Abgang von Beteiligungen, Grundkapitalien	0.00	0.00	0.00
66	Rückzahlung von Investitionsbeiträgen	0.00	0.00	0.00
68	Ausserordentliche Investitionseinnahmen	0.00	0.00	0.00
	Total Investitionseinnahmen	67'383.45	130'000.00	131'592.95
	Ergebnis Investitionsrechnung	-200'249.20	-502'200.00	-233'707.80
	Selbstfinanzierung	244'289.70	207'280.00	99'425.56
	Finanzierungsergebnis (+ = Finanzierungsüberschuss / - = Finanzierungsfehlbetrag)	44'040.50	-294'920.00	-134'282.24
BILANZ				
	Nettovermögen/Nettoschuld per 01.01.	-1'907'461.04		-1'773'178.80
	Nettovermögen/Nettoschuld per 31.12. (+ = Nettovermögen / - = Nettoschuld)	-1'863'420.54		-1'907'461.04
	Veränderung = Finanzierungsergebnis	44'040.50		-134'282.24

Rechnung / 26.2.2018

Seite 2

Ergebnis - Abwasserbeseitigung

1.1.2017 - 31.12.2017

Einwohnergemeinde Kölliken

Erfolgs- und Finanzierungsausweis		Rechnung 2017	Budget 2017	Rechnung 2016
ERFOLGSRECHNUNG				
Betrieblicher Aufwand				
30	Personalaufwand	0.00	0.00	0.00
31	Sach- und übriger Betriebsaufwand	85'543.00	139'450.00	130'269.00
33	Abschreibungen Verwaltungsvermögen	150'548.00	144'450.00	142'138.00
35	Einlagen in Fonds und Spezialfinanzierungen	0.00	0.00	0.00
36	Transferaufwand	428'598.10	446'050.00	404'432.13
37	Durchlaufende Beiträge	0.00	0.00	0.00
	Total Betrieblicher Aufwand	664'689.10	729'950.00	676'839.13
Betrieblicher Ertrag				
40	Fiskalertrag	0.00	0.00	0.00
41	Regalien und Konzessionen	0.00	0.00	0.00
42	Entgelte	600'274.10	620'220.00	534'587.10
43	Verschiedene Erträge	0.00	0.00	0.00
45	Entnahmen aus Fonds und Spezialfinanzierungen	0.00	0.00	0.00
46	Transferertrag	61'921.00	61'400.00	68'634.00
47	Durchlaufende Beiträge	0.00	0.00	0.00
	Total Betrieblicher Ertrag	662'195.10	681'620.00	603'221.10
	Ergebnis aus betrieblicher Tätigkeit	-2'494.00	-48'330.00	-73'618.03
34	Finanzaufwand	0.00	1'450.00	2'549.00
44	Finanzertrag	4'475.35	0.00	0.00
	Ergebnis aus Finanzierung	4'475.35	-1'450.00	-2'549.00
	Operatives Ergebnis	1'981.35	-49'780.00	-76'167.03
38	Ausserordentlicher Aufwand	0.00	0.00	0.00
48	Ausserordentlicher Ertrag	0.00	0.00	0.00
	Ausserordentliches Ergebnis	0.00	0.00	0.00
	Gesamtergebnis Erfolgsrechnung (+ = Ertragsüberschuss / - = Aufwandüberschuss)	1'981.35	-49'780.00	-76'167.03

Rechnung / 26.2.2018

Seite 1

Ergebnis - Abwasserbeseitigung

1.1.2017 - 31.12.2017

Einwohnergemeinde Kölliken

Erfolgs- und Finanzierungsausweis		Rechnung 2017	Budget 2017	Rechnung 2016
INVESTITIONSRECHNUNG				
Investitionsausgaben				
50	Sachanlagen	62'972.45	762'300.00	216'724.90
51	Investitionen auf Rechnung Dritter	0.00	0.00	0.00
52	Immaterielle Anlagen	3'735.25	75'000.00	0.00
54	Darlehen	0.00	0.00	0.00
55	Beteiligungen und Grundkapitalien	0.00	0.00	0.00
56	Eigene Investitionsbeiträge	0.00	0.00	13'942.25
58	Ausserordentliche Investitionen	0.00	0.00	0.00
	Total Investitionsausgaben	66'707.70	837'300.00	230'667.15
Investitionseinnahmen				
60	Abgang von Sachanlagen	0.00	0.00	0.00
61	Rückerstattung Investitionen auf Rechnung Dritter	0.00	0.00	0.00
62	Abgang von immateriellen Anlagen	0.00	0.00	0.00
63	Investitionsbeiträge	258'727.25	420'000.00	629'686.40
64	Rückzahlung von Darlehen	0.00	0.00	0.00
65	Abgang von Beteiligungen, Grundkapitalien	0.00	0.00	0.00
66	Rückzahlung von Investitionsbeiträgen	0.00	0.00	0.00
68	Ausserordentliche Investitionseinnahmen	0.00	0.00	0.00
	Total Investitionseinnahmen	258'727.25	420'000.00	629'686.40
	Ergebnis Investitionsrechnung	192'019.55	-417'300.00	399'019.25
	Selbstfinanzierung	216'345.35	158'620.00	146'886.97
	Finanzierungsergebnis (+ = Finanzierungsüberschuss / - = Finanzierungsfehlbetrag)	408'364.90	-258'680.00	545'906.22
BILANZ				
	Nettovermögen/Nettoschuld per 01.01.	382'507.88		-163'398.34
	Nettovermögen/Nettoschuld per 31.12. (+ = Nettovermögen / - = Nettoschuld)	790'872.78		382'507.88
	Veränderung = Finanzierungsergebnis	408'364.90		545'906.22

Rechnung / 26.2.2018

Seite 2

Ergebnis - Abfallwirtschaft

1.1.2017 - 31.12.2017

Einwohnergemeinde Kölliken

Erfolgs- und Finanzierungsausweis		Rechnung 2017	Budget 2017	Rechnung 2016
ERFOLGSRECHNUNG				
Betrieblicher Aufwand				
30	Personalaufwand	0.00	0.00	0.00
31	Sach- und übriger Betriebsaufwand	271'160.25	268'850.00	275'992.30
33	Abschreibungen Verwaltungsvermögen	0.00	0.00	0.00
35	Einlagen in Fonds und Spezialfinanzierungen	0.00	0.00	0.00
36	Transferaufwand	69'245.00	72'900.00	78'700.00
37	Durchlaufende Beiträge	0.00	0.00	0.00
	Total Betrieblicher Aufwand	340'405.25	341'750.00	354'692.30
Betrieblicher Ertrag				
40	Fiskalertrag	0.00	0.00	0.00
41	Regalien und Konzessionen	0.00	0.00	0.00
42	Entgelte	322'067.35	339'000.00	388'389.20
43	Verschiedene Erträge	0.00	0.00	0.00
45	Entnahmen aus Fonds und Spezialfinanzierungen	0.00	0.00	0.00
46	Transferertrag	0.00	0.00	0.00
47	Durchlaufende Beiträge	0.00	0.00	0.00
	Total Betrieblicher Ertrag	322'067.35	339'000.00	388'389.20
	Ergebnis aus betrieblicher Tätigkeit	-18'337.90	-2'750.00	33'696.90
34	Finanzaufwand	0.00	0.00	0.00
44	Finanzertrag	3'283.75	2'750.00	3'793.45
	Ergebnis aus Finanzierung	3'283.75	2'750.00	3'793.45
	Operatives Ergebnis	-15'054.15	0.00	37'490.35
38	Ausserordentlicher Aufwand	0.00	0.00	0.00
48	Ausserordentlicher Ertrag	0.00	0.00	0.00
	Ausserordentliches Ergebnis	0.00	0.00	0.00
	Gesamtergebnis Erfolgsrechnung (+ = Ertragsüberschuss / - = Aufwandüberschuss)	-15'054.15	0.00	37'490.35

Rechnung / 26.2.2018

Seite 1

Ergebnis - Abfallwirtschaft

1.1.2017 - 31.12.2017

Einwohnergemeinde Kölliken

Erfolgs- und Finanzierungsausweis		Rechnung 2017	Budget 2017	Rechnung 2016
INVESTITIONSRECHNUNG				
Investitionsausgaben				
50	Sachanlagen	0.00	0.00	0.00
51	Investitionen auf Rechnung Dritter	0.00	0.00	0.00
52	Immaterielle Anlagen	0.00	0.00	0.00
54	Darlehen	0.00	0.00	0.00
55	Beteiligungen und Grundkapitalien	0.00	0.00	0.00
56	Eigene Investitionsbeiträge	0.00	0.00	0.00
58	Ausserordentliche Investitionen	0.00	0.00	0.00
	Total Investitionsausgaben	0.00	0.00	0.00
Investitionseinnahmen				
60	Abgang von Sachanlagen	0.00	0.00	0.00
61	Rückerstattung Investitionen auf Rechnung Dritter	0.00	0.00	0.00
62	Abgang von immateriellen Anlagen	0.00	0.00	0.00
63	Investitionsbeiträge	0.00	0.00	0.00
64	Rückzahlung von Darlehen	0.00	0.00	0.00
65	Abgang von Beteiligungen, Grundkapitalien	0.00	0.00	0.00
66	Rückzahlung von Investitionsbeiträgen	0.00	0.00	0.00
68	Ausserordentliche Investitionseinnahmen	0.00	0.00	0.00
	Total Investitionseinnahmen	0.00	0.00	0.00
	Ergebnis Investitionsrechnung	0.00	0.00	0.00
	Selbstfinanzierung	-15'054.15	0.00	37'490.35
	Finanzierungsergebnis (+ = Finanzierungsüberschuss / - = Finanzierungsfehlbetrag)	-15'054.15	0.00	37'490.35
BILANZ				
	Nettovermögen/Nettoschuld per 01.01.	280'661.39		243'171.04
	Nettovermögen/Nettoschuld per 31.12. (+ = Nettovermögen / - = Nettoschuld)	265'607.24		280'661.39
	Veränderung = Finanzierungsergebnis	-15'054.15		37'490.35

Rechnung / 26.2.2018

Seite 2

Erfolgsrechnung

1.1.2017 - 31.12.2017

Einwohnergemeinde Kölliken

Nummer	Erfolgsrechnung Zusammenzug	Rechnung 2017		Budget 2017		Rechnung 2016	
		Aufwand	Ertrag	Aufwand	Ertrag	Aufwand	Ertrag
0	FUNKTIONALE GLIEDERUNG	17'918'889.92	17'918'889.92	17'613'355.00	17'613'355.00	18'174'834.77	18'174'834.77
00	ALLGEMEINE VERWALTUNG	2'058'594.93	470'634.80	2'049'645.00	496'600.00	2'085'920.17	512'855.15
	Nettoergebnis		1'587'960.13		1'553'045.00		1'573'065.02
1	ÖFF.ORDNUNG U.SICHERHEIT, VERTEIDIGUNG	948'960.21	270'429.75	790'490.00	272'440.00	744'922.90	287'180.95
	Nettoergebnis		678'530.46		518'050.00		457'741.95
2	BILDUNG	6'048'228.00	1'406'640.05	6'433'230.00	1'337'800.00	6'687'881.56	1'480'144.10
	Nettoergebnis		4'641'587.95		5'095'430.00		5'207'737.46
3	KULTUR, SPORT UND FREIZEIT	791'978.40	250'223.70	739'405.00	239'625.00	775'831.65	225'980.30
	Nettoergebnis		541'754.70		499'780.00		549'851.35
4	GESUNDHEIT	877'458.10	11'800.00	735'660.00		730'496.40	
	Nettoergebnis		865'658.10		735'660.00		730'496.40
5	SOZIALE SICHERHEIT	3'427'028.21	1'353'288.47	3'151'520.00	968'500.00	3'041'997.07	871'946.10
	Nettoergebnis		2'073'739.74		2'183'020.00		2'170'050.97
6	VERKEHR UND NACHRICHTENÜBERMITTLUNG	921'426.55	44'486.45	958'890.00	34'000.00	883'297.75	33'732.00
	Nettoergebnis		876'940.10		924'890.00		849'565.75
7	UMWELTSCHUTZ UND RAUMORDNUNG	1'908'029.20	1'705'758.85	1'961'815.00	1'775'200.00	1'939'528.87	1'769'619.47
	Nettoergebnis		202'270.35		186'615.00		169'909.40
8	VOLKSWIRTSCHAFT	64'603.00	259'027.50	61'500.00	237'850.00	69'383.95	250'392.65
	Nettoergebnis		194'424.50		176'350.00		181'008.70
9	FINANZEN UND STEUERN	872'583.32	12'146'600.35	731'200.00	12'251'340.00	1'215'574.45	12'742'984.05
	Nettoergebnis		11'274'017.03		11'520'140.00		11'527'409.60

Rechnung / 5.4.2018

Seite 1

Erfolgsrechnung

1.1.2017 - 31.12.2017

Einwohnergemeinde Kölliken

Erfolgsrechnung	Rechnung 2017		Budget 2017		Rechnung 2016		
	Aufwand	Ertrag	Aufwand	Ertrag	Aufwand	Ertrag	
0	FUNKTIONALE GLIEDERUNG	17'918'889.92	17'918'889.92	17'613'355.00	17'613'355.00	18'174'834.77	18'174'834.77
00	ALLGEMEINE VERWALTUNG	2'058'594.93	470'634.80	2'049'645.00	496'600.00	2'085'920.17	512'855.15
	Nettoergebnis		1'587'960.13		1'553'045.00		1'573'065.02
01	Legislative und Exekutive	210'217.45		217'170.00		201'241.70	
	Nettoergebnis		210'217.45		217'170.00		201'241.70
011	Legislative	39'484.25		38'620.00		46'722.00	
	Nettoergebnis		39'484.25		38'620.00		46'722.00
0110	Legislative	39'484.25		38'620.00		46'722.00	
3000.00	Löhne, Sitzungsgelder Behörden	11'263.25		11'000.00		12'656.95	
3050.00	AG-Beiträge AHV, IV, EO, ALV	166.05		320.00		151.75	
3054.00	AG-Beiträge an Familienausgleichskasse	35.60		100.00		32.55	
3102.00	Drucksachen, Publikationen	11'206.15		11'500.00		11'138.15	
3130.00	Dienstleistungen Dritter	11'751.70		11'500.00		19'452.30	
3130.04	Mitglieder- und Verbandsbeiträge	1'000.00		1'000.00		1'000.00	
3170.00	Reisekosten und Spesen	4'061.50		3'200.00		2'290.30	
012	Exekutive	170'733.20		178'550.00		154'519.70	
	Nettoergebnis		170'733.20		178'550.00		154'519.70
0120	Exekutive	170'733.20		178'550.00		154'519.70	
3000.00	Löhne, Sitzungsgelder Behörden	114'660.00		118'000.00		116'690.00	
3050.00	AG-Beiträge AHV, IV, EO, ALV	6'278.75		6'500.00		6'042.20	
3053.00	AG-Beiträge an Unfallversicherungen	201.55		200.00		162.10	
3054.00	AG-Beiträge an Familienausgleichskasse	1'414.35		1'400.00		1'351.65	
3090.00	Aus- und Weiterbildung des Personals	290.00		6'000.00		1'930.00	
3099.00	Übriger Personalaufwand	12'754.45		12'600.00		3'774.45	
3102.00	Drucksachen, Publikationen	96.10					
3130.04	Mitglieder- und Verbandsbeiträge	1'100.00		950.00		950.00	
3132.00	Honorare externe Berater, Gutachter etc.	5'895.20		8'000.00		1'075.70	
3134.00	Sachversicherungsprämien	2'370.90		2'400.00		2'370.90	
3170.00	Reisekosten und Spesen	16'490.25		14'000.00		14'689.20	
3170.02	Auslagen Jungbürger	680.00		2'000.00		2'768.50	
3170.03	Auslagen Neuzuzüger	6'893.50		5'000.00		360.00	
3636.00	Beiträge an private Organisationen	1'608.15		1'500.00		2'355.00	

Rechnung / 26.2.2018

Seite 1

Erfolgsrechnung

1.1.2017 - 31.12.2017

Einwohnergemeinde Kölliken

Erfolgsrechnung		Rechnung 2017		Budget 2017		Rechnung 2016	
		Aufwand	Ertrag	Aufwand	Ertrag	Aufwand	Ertrag
02	Allgemeine Dienste	1'848'377.48	470'634.80	1'832'475.00	496'600.00	1'884'678.47	512'855.15
	Nettoergebnis		1'377'742.68		1'335'875.00		1'371'823.32
021	Finanz- und Steuerverwaltung	534'262.95	122'453.75	528'955.00	132'200.00	542'587.76	122'777.60
	Nettoergebnis		411'809.20		396'755.00		419'810.16
0210	Abteilung Finanzen und Steuern	534'262.95	122'453.75	528'955.00	132'200.00	542'587.76	122'777.60
3000.00	Löhne, Sitzungsgelder Behörden	800.00		800.00		800.00	
3010.00	Löhne Verwaltungs- und Betriebspersonal	412'177.50		410'000.00		413'693.30	
3050.00	AG-Beiträge AHV, IV, EO, ALV	25'952.75		26'000.00		26'025.35	
3052.00	AG-Beiträge an Pensionskassen	26'576.50		26'150.00		22'809.90	
3053.00	AG-Beiträge an Unfallversicherungen	5'207.70		4'800.00		4'341.75	
3054.00	AG-Beiträge an Familienausgleichskasse	5'542.05		5'550.00		5'584.85	
3055.00	AG-Beiträge Krankentaggeldversicherung	2'437.85		2'500.00		2'445.60	
3090.00	Aus- und Weiterbildung des Personals	410.00		2'000.00		14'020.00	
3100.00	Büromaterial	5'163.35		4'800.00		5'832.40	
3103.00	Fachliteratur, Zeitschriften	20.00		100.00		47.70	
3130.00	Dienstleistungen Dritter	2'882.20		2'900.00		2'822.91	
3130.01	Telefon, Internet, Porto	16'429.80		12'000.00		16'283.60	
3130.04	Mitglieder- und Verbandsbeiträge	215.00		255.00		215.00	
3130.07	Betriebskosten	25'103.65		25'000.00		22'138.70	
3162.00	Raten für operatives Leasing	2'775.55		3'000.00		2'737.15	
3170.00	Reisekosten und Spesen	93.25		500.00		424.80	
3611.00	Beiträge an den Kanton	2'475.80		2'600.00		2'364.75	
4260.00	Rückerstattungen Dritter		19'344.45		22'000.00		16'523.20
4270.00	Bussen		15'761.20		20'000.00		18'569.80
4611.00	Entschädigungen vom Kanton		197.90		200.00		330.95
4612.00	Entschädigungen von Gemeinden, Verbänden		45'000.00		45'000.00		45'000.00
4636.00	Beiträge an private Organisationen		42'150.20		45'000.00		42'353.65
022	Allgemeine Dienste, übrige	983'031.83	186'862.90	990'640.00	203'000.00	1'069'338.81	213'898.50
	Nettoergebnis		796'168.93		787'640.00		855'440.31
0220	Allgemeine Dienste	745'495.28	186'862.90	743'830.00	203'000.00	826'130.46	213'898.50
3010.00	Löhne Verwaltungs- und Betriebspersonal	554'009.15		562'000.00		611'313.35	
3050.00	AG-Beiträge AHV, IV, EO, ALV	35'311.50		35'650.00		38'747.25	
3052.00	AG-Beiträge an Pensionskassen	42'598.05		42'500.00		43'831.10	
3053.00	AG-Beiträge an Unfallversicherungen	6'900.65		6'600.00		6'308.85	

Rechnung / 26.2.2018

Seite 2

Erfolgsrechnung

1.1.2017 - 31.12.2017

Einwohnergemeinde Kölliken

Erfolgsrechnung		Rechnung 2017		Budget 2017		Rechnung 2016	
		Aufwand	Ertrag	Aufwand	Ertrag	Aufwand	Ertrag
3054.00	AG-Beiträge an Familienausgleichskasse	7'600.20		7'600.00		8'357.20	
3055.00	AG-Beiträge Krankentaggeldversicherung	3'112.00		3'500.00		3'437.00	
3090.00	Aus- und Weiterbildung des Personals	6'707.98		7'000.00		11'797.30	
3091.00	Personalwerbung	3'777.50		1'000.00		7'936.00	
3099.00	Übriger Personalaufwand	70.00		500.00		2'626.56	
3100.00	Büromaterial	7'440.65		6'000.00		8'748.55	
3102.00	Drucksachen, Publikationen	5'969.80		5'000.00		6'222.90	
3103.00	Fachliteratur, Zeitschriften	368.75		200.00		268.75	
3110.00	Büromöbel und -geräte, Schulmobiliar					4'307.65	
3111.00	Maschinen, Geräte und Fahrzeuge	691.00		400.00			
3130.00	Dienstleistungen Dritter	7'507.05		5'000.00		7'508.00	
3130.01	Telefon, Internet, Porto	24'644.65		18'000.00		24'425.35	
3130.04	Mitglieder- und Verbandsbeiträge	60.00		60.00		60.00	
3132.00	Honorare externe Berater, Gutachter etc.	14'210.10		18'000.00		14'902.75	
3134.00	Sachversicherungsprämien	8'919.20		8'900.00		8'919.20	
3137.00	Steuern und Abgaben	317.75		300.00		307.50	
3151.00	Unterhalt Maschinen, Geräte, Fahrz. etc.	649.55		1'000.00		500.05	
3162.00	Raten für operatives Leasing	11'334.30		11'000.00		11'679.50	
3170.00	Reisekosten und Spesen	3'175.45		3'500.00		3'805.65	
3636.00	Beiträge an private Organisationen	120.00		120.00		120.00	
4210.00	Gebühren für Amtshandlungen		11'608.30		7'000.00		6'781.35
4210.01	Baubewilligungsgebühren		41'871.35		70'000.00		84'594.45
4260.00	Rückerstattungen Dritter		25'754.85		18'000.00		15'249.30
4270.00	Bussen		1'350.00		2'000.00		2'075.00
4612.00	Entschädigungen von Gemeinden, Verbänden		42'580.00		41'500.00		41'500.00
4614.00	Entschädigungen von öffentlichen Firmen		63'198.40		64'000.00		63'198.40
4910.00	Int.Verrechnung v. Dienstleistungen		500.00		500.00		500.00
0223	Informatik	237'536.55		246'810.00		243'208.35	
3103.00	Fachliteratur, Zeitschriften	57.00		60.00		57.00	
3113.00	Hardware	9'189.65		10'000.00		17'697.20	
3118.00	Immaterielle Anlagen (Software)					381.00	
3130.00	Dienstleistungen Dritter	35'984.60		42'600.00		35'956.75	
3133.00	Informatik-Nutzungsaufwand	41'106.85		42'500.00		50'434.25	
3134.00	Sachversicherungsprämien	612.50		500.00		506.95	
3153.00	Informatik-Unterhalt (Hardware)	119.00		500.00		119.00	
3158.00	Unterhalt immaterielle Anlage (Software)	79'463.50		78'500.00		67'555.95	
3611.00	Beiträge an den Kanton	71'003.45		72'150.00		70'500.25	

Rechnung / 26.2.2018

Seite 3

Erfolgsrechnung

1.1.2017 - 31.12.2017

Einwohnergemeinde Kölliken

Erfolgsrechnung		Rechnung 2017		Budget 2017		Rechnung 2016	
		Aufwand	Ertrag	Aufwand	Ertrag	Aufwand	Ertrag
029	Verwaltungsliegenschaften, übriges	331'082.70	161'318.15	312'880.00	161'400.00	272'751.90	176'179.05
	Nettoergebnis		169'764.55		151'480.00		96'572.85
0290	Verwaltungsliegenschaften, übriges	35'676.30	57'352.50	37'480.00	57'200.00	19'891.85	59'790.45
3130.00	Dienstleistungen Dritter	194.75		200.00		92.40	
3134.00	Sachversicherungsprämien	83.55		100.00		91.20	
3140.00	Unterhalt Grundstücken	918.00		3'500.00		3'503.30	
3300.30	Planm.Abschr.Tiefbauten allg.Haushalt	4'330.00		4'330.00		4'330.00	
3300.90	Planm.Abschr.übr.Sachanl.allg.Haushalt			15'000.00			
3320.90	Planm.Abschr.übr.immat.Anlagen allg.Haus	13'795.00					
3910.00	Int.Verrechnung von Dienstleistungen	16'355.00		14'350.00		11'874.95	
4290.00	Übrige Entgelte						2'940.00
4470.00	Pacht- und Mietzinsen Liegenschaften VV		56'950.45		56'200.00		56'200.45
4472.00	Vergütungen für Benützung Liegenschaften		402.05		1'000.00		650.00
0291	Gemeindehaus	110'684.35	8'400.00	95'645.00	8'400.00	76'374.35	8'971.55
3010.00	Löhne Verwaltungs- und Betriebspersonal	10'335.05		12'000.00		10'371.95	
3050.00	AG-Beiträge AHV, IV, EO, ALV	668.70		750.00		650.75	
3052.00	AG-Beiträge an Pensionskassen	420.00		550.00		422.55	
3053.00	AG-Beiträge an Unfallversicherungen	334.85		500.00		434.35	
3054.00	AG-Beiträge an Familienausgleichskasse	143.60		150.00		139.20	
3055.00	AG-Beiträge Krankentaggeldversicherung	129.95		200.00		136.45	
3101.00	Betriebs- und Verbrauchsmaterial	5'000.00		5'000.00		5'000.00	
3120.00	Ver- und Entsorgung Liegenschaften VV	11'396.20		12'700.00		11'562.00	
3130.00	Dienstleistungen Dritter	1'176.75		1'500.00		2'050.80	
3134.00	Sachversicherungsprämien	2'520.60		2'450.00		2'439.95	
3144.00	Unterhalt Hochbauten	37'260.40		19'000.00		9'419.15	
3151.00	Unterhalt Maschinen, Geräte, Fahrz. etc.	3'439.70		3'500.00		3'399.20	
3300.40	Planm.Abschr.Hochbauten allg.Haushalt	29'096.00		28'580.00		21'584.00	
3320.90	Planm.Abschr.übr.immat.Anlagen allg.Haus	8'762.55		8'765.00		8'764.00	
4260.00	Rückerstattungen Dritter						571.55
4470.00	Pacht- und Mietzinsen Liegenschaften VV		8'400.00		8'400.00		8'400.00
0292	Villa Clara	15'636.80	28'285.65	10'750.00	28'600.00	14'902.25	40'137.05
3101.00	Betriebs- und Verbrauchsmaterial	41.45		200.00		57.85	
3111.00	Maschinen, Geräte und Fahrzeuge					1'572.20	
3120.00	Ver- und Entsorgung Liegenschaften VV	3'917.35		4'000.00		3'622.35	
3130.01	Telefon, Internet, Porto	188.20		100.00		305.20	
3132.00	Honorare externe Berater, Gutachter etc.	1'579.50					

Rechnung / 26.2.2018

Seite 4

Erfolgsrechnung

1.1.2017 - 31.12.2017

Einwohnergemeinde Kölliken

Erfolgsrechnung		Rechnung 2017		Budget 2017		Rechnung 2016	
		Aufwand	Ertrag	Aufwand	Ertrag	Aufwand	Ertrag
3134.00	Sachversicherungsprämien	846.15		900.00		850.65	
3144.00	Unterhalt Hochbauten	8'909.15		5'000.00		7'219.00	
3910.00	Int.Verrechnung von Dienstleistungen	155.00		550.00		1'275.00	
4260.00	Rückerstattungen Dritter		6'685.65		7'000.00		18'537.05
4470.00	Pacht- und Mietzinsen Liegenschaften VV		21'600.00		21'600.00		21'600.00
0293	Werkhof	169'085.25	67'280.00	169'005.00	67'200.00	161'583.45	67'280.00
3101.00	Betriebs- und Verbrauchsmaterial	216.00		1'000.00			
3120.00	Ver- und Entsorgung Liegenschaften VV	25'231.85		25'000.00		18'068.00	
3130.00	Dienstleistungen Dritter	2'241.30		700.00		790.65	
3134.00	Sachversicherungsprämien	4'814.75		5'000.00		4'910.15	
3144.00	Unterhalt Hochbauten	13'346.90		15'000.00		19'331.70	
3151.00	Unterhalt Maschinen, Geräte, Fahrz. etc.	1'739.45		2'000.00		1'121.95	
3300.40	Planm.Abschr.Hochbauten allg.Haushalt	117'155.00		117'155.00		117'156.00	
3910.00	Int.Verrechnung von Dienstleistungen	4'340.00		3'150.00		205.00	
4260.00	Rückerstattungen Dritter		1'200.00		1'200.00		1'200.00
4470.00	Pacht- und Mietzinsen Liegenschaften VV		66'080.00		66'000.00		66'080.00
1	ÖFF.ORDNUNG U.SICHERHEIT, VERTEIDIGUNG	948'960.21	270'429.75	790'490.00	272'440.00	744'922.90	287'180.95
	Nettoergebnis		678'530.46		518'050.00		457'741.95
11	Öffentliche Sicherheit	161'578.50		150'000.00		135'915.95	375.00
	Nettoergebnis		161'578.50		150'000.00		135'540.95
111	Polizei	161'578.50		150'000.00		135'915.95	375.00
	Nettoergebnis		161'578.50		150'000.00		135'540.95
1110	Polizei	161'578.50		150'000.00		135'915.95	375.00
3612.00	Entschädigungen an Gemeinde und Verbände	161'578.50		150'000.00		135'915.95	
4270.00	Bussen						375.00
014	Allgemeines Rechtswesen	126'884.80	91'913.75	134'080.00	103'500.00	123'399.85	118'477.75
	Nettoergebnis		34'971.05		30'580.00		4'922.10
0140	Allgemeines Rechtswesen	126'884.80	91'913.75	134'080.00	103'500.00	123'399.85	118'477.75
	Nettoergebnis		34'971.05		30'580.00		4'922.10
1400	Allgemeines Rechtswesen	126'884.80	91'913.75	134'080.00	103'500.00	123'399.85	118'477.75
3010.00	Löhne Verwaltungs- und Betriebspersonal	70'204.95		73'400.00		69'732.85	

Rechnung / 26.2.2018

Seite 5

Erfolgsrechnung

1.1.2017 - 31.12.2017

Einwohnergemeinde Källiken

Erfolgsrechnung		Rechnung 2017		Budget 2017		Rechnung 2016	
		Aufwand	Ertrag	Aufwand	Ertrag	Aufwand	Ertrag
3050.00	AG-Beiträge AHV, IV, EO, ALV	4'420.30		4'650.00		4'385.90	
3052.00	AG-Beiträge an Pensionskassen	4'280.75		4'000.00		4'319.75	
3053.00	AG-Beiträge an Unfallversicherungen	884.80		850.00		732.10	
3054.00	AG-Beiträge an Familienausgleichskasse	947.75		1'000.00		941.15	
3055.00	AG-Beiträge Krankentaggeldversicherung	458.80		500.00		455.95	
3090.00	Aus- und Weiterbildung des Personals	450.00		300.00		170.00	
3100.00	Büromaterial	1'000.00		1'000.00		1'000.00	
3102.00	Drucksachen, Publikationen	496.75		500.00		612.10	
3130.04	Mitglieder- und Verbandsbeiträge	170.00		170.00		170.00	
3170.00	Reisekosten und Spesen	120.40				93.80	
3601.00	Ertragsanteile an den Kanton	27'462.00		30'000.00		24'805.85	
3612.00	Entschädigungen an Gemeinde und Verbände	15'988.30		17'710.00		15'980.40	
4210.00	Gebühren für Amtshandlungen		50'600.35		60'000.00		72'475.70
4612.00	Entschädigungen von Gemeinden, Verbänden		37'813.40		40'000.00		42'502.05
4910.00	Int.Verrechnung v. Dienstleistungen		3'500.00		3'500.00		3'500.00
15	Feuerwehr	370'373.66	147'915.20	416'840.00	150'940.00	400'016.30	132'291.25
	Nettoergebnis		222'458.46		265'900.00		267'725.05
150	Feuerwehr	370'373.66	147'915.20	416'840.00	150'940.00	400'016.30	132'291.25
	Nettoergebnis		222'458.46		265'900.00		267'725.05
1500	Feuerwehr	370'373.66	147'915.20	416'840.00	150'940.00	400'016.30	132'291.25
3000.00	Löhne, Sitzungsgelder Behörden	6'520.00		9'900.00		4'250.00	
3010.00	Löhne Verwaltungs- und Betriebspersonal	132'808.80		130'950.00		126'667.50	
3050.00	AG-Beiträge AHV, IV, EO, ALV	214.60		3'500.00		671.95	
3053.00	AG-Beiträge an Unfallversicherungen	5.80		100.00		17.30	
3054.00	AG-Beiträge an Familienausgleichskasse	46.05		750.00		144.10	
3090.00	Aus- und Weiterbildung des Personals	5'683.50		30'150.00		11'290.00	
3099.00	Übriger Personalaufwand	496.15		5'920.00		788.75	
3100.00	Büromaterial	1'076.65		2'000.00		1'840.25	
3101.00	Betriebs- und Verbrauchsmaterial	3'490.60		5'500.00		5'253.75	
3101.01	Treibstoffe	1'500.75		2'500.00		1'351.75	
3102.00	Drucksachen, Publikationen	984.95		1'000.00		850.70	
3103.00	Fachliteratur, Zeitschriften	525.00		575.00		636.00	
3111.00	Maschinen, Geräte und Fahrzeuge	19'599.51		33'640.00		55'932.10	
3112.00	Kleider, Wäsche	10'426.70		8'160.00		19'033.00	
3130.00	Dienstleistungen Dritter	2'909.95		2'000.00		274.10	
3130.01	Telefon, Internet, Porto	1'185.55		650.00		1'180.50	

Rechnung / 26.2.2018

Seite 6

Erfolgsrechnung

1.1.2017 - 31.12.2017

Einwohnergemeinde Källiken

Erfolgsrechnung		Rechnung 2017		Budget 2017		Rechnung 2016	
		Aufwand	Ertrag	Aufwand	Ertrag	Aufwand	Ertrag
3130.04	Mitglieder- und Verbandsbeiträge	1'592.00		1'710.00		1'749.00	
3132.00	Honorare externe Berater, Gutachter etc.	20'178.70		19'000.00		19'702.45	
3134.00	Sachversicherungsprämien	5'725.20		5'800.00		3'545.15	
3137.00	Steuern und Abgaben	66.00		100.00		66.00	
3151.00	Unterhalt Maschinen, Geräte, Fahrz. etc.	18'583.50		13'400.00		13'242.65	
3160.00	Miete und Pacht Liegenschaften	12'000.00		12'000.00		12'000.00	
3161.00	Mieten, Benützungskosten Anlagen	500.00		1'000.00		675.00	
3170.00	Reisekosten und Spesen	8'662.30		11'000.00		6'731.85	
3181.00	Tatsächliche Forderungsverluste	3'085.30		3'000.00		2'208.50	
3181.09	Eingang abgeschriebene Forderungen	-229.50				-318.45	
3192.00	Abgeltung von Rechten	1'920.00		1'950.00		1'920.00	
3300.60	Planm.Abschr.Mobilien VV allg.Haushalt	10'586.00		10'585.00		10'586.00	
3611.00	Beiträge an den Kanton	5'729.60		6'000.00		5'326.40	
3612.00	Entschädigungen an Gemeinde und Verbände	94'000.00		94'000.00		92'400.00	
3920.00	Int.Verr.von Pacht,Miete,Benützungsk.	500.00					
4200.00	Ersatzabgaben		99'612.00		103'000.00		97'434.05
4210.00	Gebühren für Amtshandlungen		14'760.00		19'000.00		12'860.00
4240.00	Benützungsgebühren und Dienstleistungen		9'152.00		8'000.00		2'395.00
4260.00	Rückerstattungen Dritter		7'516.20		3'000.00		2'727.20
4270.00	Bussen		500.00		500.00		
4631.00	Beiträge vom Kanton		16'875.00		17'440.00		16'875.00
16	Verteidigung	290'123.25	30'600.80	89'570.00	18'000.00	85'590.80	36'036.95
	Nettoergebnis		259'522.45		71'570.00		49'553.85
161	Militärische Verteidigung	209'972.50		7'485.00		7'387.00	
	Nettoergebnis		209'972.50		7'485.00		7'387.00
1610	Militärische Verteidigung	209'972.50		7'485.00		7'387.00	
3132.00	Honorare externe Berater, Gutachter etc.	8'792.65					
3140.00	Unterhalt Grundstücken	193'557.85					
3300.40	Planm.Abschr.Hochbauten allg.Haushalt	4'982.00		4'985.00		4'983.00	
3612.00	Entschädigungen an Gemeinde und Verbände	2'640.00		2'500.00		2'404.00	
162	Zivile Verteidigung	80'150.75	30'600.80	82'085.00	18'000.00	78'203.80	36'036.95
	Nettoergebnis		49'549.95		64'085.00		42'166.85
1620	Zivilschutz	80'150.75	30'600.80	82'085.00	18'000.00	78'203.80	36'036.95
3151.00	Unterhalt Maschinen, Geräte, Fahrz. etc.					572.40	

Rechnung / 26.2.2018

Seite 7

Erfolgsrechnung

1.1.2017 - 31.12.2017

Einwohnergemeinde Kölliken

Erfolgsrechnung		Rechnung 2017		Budget 2017		Rechnung 2016	
		Aufwand	Ertrag	Aufwand	Ertrag	Aufwand	Ertrag
3612.00	Entschädigungen an Gemeinde und Verbände	76'167.75		78'100.00		73'648.40	
3660.20	Plan.Abschr.Inv.beitr.allg.Haush.an	3'983.00		3'985.00		3'983.00	
4501.00	Entnahmen aus Fonds des FK		30'600.80		18'000.00		36'036.95
2	BILDUNG	6'048'228.00	1'406'640.05	6'433'230.00	1'337'800.00	6'687'881.56	1'480'144.10
	Nettoergebnis		4'641'587.95		5'095'430.00		5'207'737.46
21	Obligatorische Schule	5'363'364.00	1'377'660.05	5'783'230.00	1'310'800.00	5'982'244.76	1'446'114.10
	Nettoergebnis		3'985'703.95		4'472'430.00		4'536'130.66
211	Eingangsstufe	202'796.85		249'210.00		253'237.10	650.00
	Nettoergebnis		202'796.85		249'210.00		252'587.10
2110	Kindergarten	202'796.85		249'210.00		253'237.10	650.00
3104.00	Lehrmittel	13'314.55		14'500.00		15'471.65	
3111.00	Maschinen, Geräte und Fahrzeuge	1'053.60		1'110.00			
3130.00	Dienstleistungen Dritter	630.95		1'240.00		34.05	
3130.01	Telefon, Internet, Porto	385.05		500.00		375.55	
3151.00	Unterhalt Maschinen, Geräte, Fahrz. etc.	280.00		1'000.00		450.00	
3171.00	Schulreisen und Lager	1'108.00		510.00		450.00	
3171.01	Projektwoche					2'583.05	
3171.02	Schulveranstaltungen	125.95		500.00		196.00	
3631.00	Beiträge an den Kanton	185'898.75		229'850.00		233'676.80	
4631.00	Beiträge vom Kanton						650.00
212	Primarschule	1'073'991.72	3'802.50	1'115'925.00	4'000.00	1'143'069.59	5'797.50
	Nettoergebnis		1'070'189.22		1'111'925.00		1'137'272.09
2120	Primarstufe	1'073'991.72	3'802.50	1'115'925.00	4'000.00	1'143'069.59	5'797.50
3020.00	Löhne der Lehrkräfte Aufgabenhilfe	3'430.75		2'000.00		4'884.75	
3050.00	AG-Beiträge AHV, IV, EO, ALV	216.00		150.00		307.60	
3053.00	AG-Beiträge an Unfallversicherungen	5.85		10.00		7.90	
3054.00	AG-Beiträge an Familienausgleichskasse	46.30		50.00		65.95	
3055.00	AG-Beiträge Krankentaggeldversicherung			50.00			
3103.00	Fachliteratur, Zeitschriften	6'911.47		6'880.00		6'181.80	
3104.00	Lehrmittel	67'812.55		69'275.00		64'351.89	
3104.02	Lehrmittel Werken	8'505.35		9'020.00		7'362.05	
3111.00	Maschinen, Geräte und Fahrzeuge	2'080.00		3'110.00		1'934.70	
3130.00	Dienstleistungen Dritter	545.30		500.00		451.75	

Rechnung / 26.2.2018

Seite 8

Erfolgsrechnung

1.1.2017 - 31.12.2017

Einwohnergemeinde Kölliken

Erfolgsrechnung		Rechnung 2017		Budget 2017		Rechnung 2016	
		Aufwand	Ertrag	Aufwand	Ertrag	Aufwand	Ertrag
3151.00	Unterhalt Maschinen, Geräte, Fahrz. etc.	97.20		1'500.00		2'490.35	
3171.00	Schulreisen und Lager	11'095.00		11'460.00		17'900.00	
3171.01	Projektwoche					9'208.35	
3171.02	Schulveranstaltungen	3'859.20		3'000.00		6'500.00	
3171.03	Exkursionen	4'820.00		4'770.00			
3181.00	Tatsächliche Forderungsverluste			500.00			
3612.00	Entschädigungen an Gemeinde und Verbände	6'166.00		12'200.00		12'332.00	
3631.00	Beiträge an den Kanton	954'686.75		984'450.00		1'001'662.50	
3632.00	Beiträge an Gemeinden und Verbände	3'714.00		7'000.00		7'428.00	
4231.00	Kursgelder (Elternbeiträge)		2'102.50		3'000.00		2'547.50
4631.00	Beiträge vom Kanton		1'700.00		1'000.00		3'250.00
213	Oberstufe	1'404'581.25	888'017.00	1'634'515.00	844'200.00	1'791'479.46	996'383.90
	Nettoergebnis		516'564.25		790'315.00		795'095.56
2130	Oberstufe (Sereal)	576'161.01	26'169.80	829'110.00	13'800.00	1'032'793.00	69'516.20
3103.00	Fachliteratur, Zeitschriften	3'744.01		4'750.00		4'100.45	
3104.00	Lehrmittel	29'872.25		29'910.00		34'201.50	
3111.00	Maschinen, Geräte und Fahrzeuge	2'109.00		2'100.00		5'244.60	
3130.00	Dienstleistungen Dritter	506.60		500.00		482.50	
3130.02	Schülertransport	1'585.00		2'300.00		1'037.00	
3151.00	Unterhalt Maschinen, Geräte, Fahrz. etc.	221.70		4'000.00		1'590.65	
3171.00	Schulreisen und Lager	3'759.90		10'270.00		13'460.00	
3171.02	Schulveranstaltungen	1'480.80		2'500.00		2'927.45	
3171.03	Exkursionen	1'305.50		1'680.00			
3612.00	Entschädigungen an Gemeinde und Verbände	154'000.50		182'100.00		181'460.00	
3631.00	Beiträge an den Kanton	320'601.70		463'000.00		602'413.20	
3632.00	Beiträge an Gemeinden und Verbände	56'974.05		126'000.00		185'875.65	
4230.00	Schulgelder		6'600.00		7'800.00		48'000.00
4632.00	Beiträge von Gemeinden, Verbände		19'569.80		6'000.00		21'516.20
2131	Oberstufe (Bezirksschule)	750'520.09	861'847.20	722'745.00	830'400.00	686'305.01	926'867.70
3103.00	Fachliteratur, Zeitschriften	4'410.64		5'500.00		3'929.31	
3104.00	Lehrmittel	58'310.55		54'670.00		59'923.50	
3111.00	Maschinen, Geräte und Fahrzeuge	3'268.50		3'530.00		3'615.60	
3130.00	Dienstleistungen Dritter	493.95		500.00		1'541.80	
3151.00	Unterhalt Maschinen, Geräte, Fahrz. etc.	1'795.80		5'000.00		2'830.45	
3171.00	Schulreisen und Lager	18'757.90		23'205.00		21'900.00	
3171.02	Schulveranstaltungen	7'496.20		4'830.00		5'601.00	

Rechnung / 26.2.2018

Seite 9

Erfolgsrechnung

1.1.2017 - 31.12.2017

Einwohnergemeinde Kölliken

Erfolgsrechnung		Rechnung 2017		Budget 2017		Rechnung 2016	
		Aufwand	Ertrag	Aufwand	Ertrag	Aufwand	Ertrag
3171.03	Exkursionen	2'701.30		2'760.00			
3631.00	Beiträge an den Kanton	653'285.25		622'750.00		586'963.35	
4230.00	Schulgelder		478'700.00		478'000.00		540'769.65
4631.00	Beiträge vom Kanton		1'600.00				
4632.00	Beiträge von Gemeinden, Verbände		381'547.20		352'400.00		386'098.05
2132	TW, Werken, Hauswirtschaft Oberstufe	77'900.15		82'660.00		72'381.45	
3103.00	Fachliteratur, Zeitschriften	253.40		1'290.00		295.90	
3104.01	Lehrmittel Textiles Werken	21'444.75		24'550.00		21'767.10	
3104.02	Lehrmittel Werken	14'460.05		12'600.00		5'599.30	
3104.03	Lehrmittel Hauswirtschaft	2'578.85		3'740.00		2'586.25	
3105.00	Lebensmittel Hauswirtschaftsschule	27'822.15		26'850.00		33'320.85	
3111.00	Maschinen, Geräte und Fahrzeuge	8'205.00		7'460.00		4'219.65	
3151.00	Unterhalt Maschinen, Geräte, Fahrz. etc.	3'135.95		6'170.00		4'592.40	
214	Musikschule	559'492.17	372'703.25	540'610.00	363'700.00	538'930.80	347'490.00
	Nettoergebnis		186'788.92		176'910.00		191'440.80
2140	Musikschule	559'492.17	372'703.25	540'610.00	363'700.00	538'930.80	347'490.00
3020.02	Löhne der Lehrkräfte Musikschule	500'857.30		450'000.00		452'944.35	
3020.09	Erstattung von Lohn der Lehrkräfte	-38'825.80		-2'000.00		-730.15	
3050.00	AG-Beiträge AHV, IV, EO, ALV	29'259.45		28'550.00		28'259.05	
3052.00	AG-Beiträge an Pensionskassen	30'675.05		26'200.00		26'764.00	
3053.00	AG-Beiträge an Unfallversicherungen	4'354.05		3'300.00		2'600.20	
3054.00	AG-Beiträge an Familienausgleichskasse	6'273.75		6'100.00		6'065.35	
3055.00	AG-Beiträge Krankentaggeldversicherung	2'674.10		2'700.00		2'588.80	
3090.00	Aus- und Weiterbildung des Personals			1'800.00		1'400.00	
3091.00	Personalwerbung	671.75		700.00			
3100.00	Büromaterial			1'000.00		469.50	
3102.00	Drucksachen, Publikationen	1'240.65		700.00		809.95	
3103.00	Fachliteratur, Zeitschriften	451.00		100.00		93.00	
3104.00	Lehrmittel	166.12		500.00		112.25	
3111.00	Maschinen, Geräte und Fahrzeuge	2'116.55		1'660.00		1'362.40	
3130.00	Dienstleistungen Dritter	167.00		1'000.00		405.95	
3130.04	Mitglieder- und Verbandsbeiträge	1'365.00		1'400.00		1'175.00	
3151.00	Unterhalt Maschinen, Geräte, Fahrz. etc.	3'070.00		4'200.00		1'958.05	
3170.00	Reisekosten und Spesen	2'977.45		2'000.00		1'531.55	
3181.00	Tatsächliche Forderungsverluste	8'218.75		9'000.00		7'341.55	
3612.00	Entschädigungen an Gemeinde und Verbände	3'780.00		1'700.00		3'780.00	

Rechnung / 26.2.2018

Seite 10

Erfolgsrechnung

1.1.2017 - 31.12.2017

Einwohnergemeinde Kölliken

Erfolgsrechnung		Rechnung 2017		Budget 2017		Rechnung 2016	
		Aufwand	Ertrag	Aufwand	Ertrag	Aufwand	Ertrag
4231.00	Kursgelder (Elternbeiträge)		268'498.25		275'000.00		253'650.00
4260.00	Rückerstattungen Dritter		360.00				180.00
4612.00	Entschädigungen von Gemeinden, Verbänden		103'845.00		88'700.00		93'660.00
217	Schulliegenschaften	1'340'064.50	48'168.40	1'398'430.00	47'000.00	1'419'061.30	44'181.95
	Nettoergebnis		1'291'896.10		1'351'430.00		1'374'879.35
2170	Schulliegenschaften	1'340'064.50	48'168.40	1'398'430.00	47'000.00	1'419'061.30	44'181.95
3000.00	Löhne, Sitzungsgelder Behörden	1'260.00				600.00	
3010.00	Löhne Verwaltungs- und Betriebspersonal	412'897.20		420'000.00		386'551.10	
3010.09	Erst.v.Lohn d.Verw.u.Betriebspersonals	-2'273.75		-500.00		-1'358.00	
3050.00	AG-Beiträge AHV, IV, EO, ALV	23'657.14		26'600.00		22'436.05	
3052.00	AG-Beiträge an Pensionskassen	26'052.50		25'900.00		22'626.40	
3053.00	AG-Beiträge an Unfallversicherungen	13'966.30		14'250.00		11'742.55	
3054.00	AG-Beiträge an Familienausgleichskasse	5'267.50		5'700.00		4'837.30	
3055.00	AG-Beiträge Krankentaggeldversicherung	4'973.96		5'700.00		4'683.80	
3090.00	Aus- und Weiterbildung des Personals	13'056.70		10'500.00		4'163.00	
3091.00	Personalwerbung	636.05					
3099.00	Übriger Personalaufwand	250.00		2'000.00		316.00	
3101.00	Betriebs- und Verbrauchsmaterial	42'477.60		50'000.00		48'525.05	
3104.00	Lehrmittel	4'084.50		4'450.00			
3111.00	Maschinen, Geräte und Fahrzeuge	5'139.65		6'500.00		17'426.40	
3111.01	Turnmobiliar					4'456.70	
3112.00	Kleider, Wäsche	2'525.25		2'600.00			
3120.00	Ver- und Entsorgung Liegenschaften VV	111'525.85		110'000.00		128'452.75	
3130.00	Dienstleistungen Dritter	2'334.75		2'500.00		2'331.25	
3130.01	Telefon, Internet, Porto	2'097.15		2'000.00		1'921.50	
3130.04	Mitglieder- und Verbandsbeiträge	400.00		400.00		400.00	
3132.00	Honorare externe Berater, Gutachter etc.			3'500.00		3'192.50	
3134.00	Sachversicherungsprämien	28'080.45		30'950.00		27'690.20	
3137.00	Steuern und Abgaben	72.00		75.00		72.00	
3141.00	Unterhalt Strassen / Verkehrswege	1'920.00		1'920.00		1'920.00	
3144.00	Unterhalt Hochbauten	112'799.70		139'000.00		197'173.00	
3151.00	Unterhalt Maschinen, Geräte, Fahrz. etc.	6'011.25		8'000.00		3'444.10	
3151.01	Unterhalt Turngeräte	4'690.20		5'000.00		6'736.60	
3170.00	Reisekosten und Spesen	684.55		600.00		345.90	
3300.30	Planm.Abschr.Tiefbauten allg.Haushalt	5'186.00		5'185.00		5'186.00	
3300.40	Planm.Abschr.Hochbauten allg.Haushalt	294'090.00		294'550.00		285'151.00	
3300.60	Planm.Abschr.Mobilien VV allg.Haushalt	181'206.00		179'250.00		190'558.15	

Rechnung / 26.2.2018

Seite 11

Erfolgsrechnung

1.1.2017 - 31.12.2017

Einwohnergemeinde Kölliken

Erfolgsrechnung		Rechnung 2017		Budget 2017		Rechnung 2016	
		Aufwand	Ertrag	Aufwand	Ertrag	Aufwand	Ertrag
3411.00	Realisierte Kursverluste auf Sachanlagen	1.00					
3910.00	Int.Verrechnung von Dienstleistungen	34'995.00		41'800.00		37'480.00	
4260.00	Rückerstattungen Dritter		9'488.40		10'000.00		7'456.95
4472.00	Vergütungen für Benützung Liegenschaften		3'680.00		2'000.00		1'725.00
4920.00	Int.Verr.von Pacht, Mieten, Benützungsk.		35'000.00		35'000.00		35'000.00
218	Tagesbetreuung	20'000.00		20'000.00		20'000.00	
	Nettoergebnis		20'000.00		20'000.00		20'000.00
2180	Tagesbetreuung	20'000.00		20'000.00		20'000.00	
3636.00	Beiträge an private Organisationen	20'000.00		20'000.00		20'000.00	
219	Obligatorische Schule, übriges	762'437.51	64'968.90	824'540.00	51'900.00	816'466.51	51'610.75
	Nettoergebnis		697'468.61		772'640.00		764'855.76
2190	Schulleitung und Schulverwaltung	360'763.76	23'956.00	379'740.00	19'900.00	360'777.95	19'433.25
3000.00	Löhne, Sitzungsgelder Behörden	38'500.00		38'500.00		38'500.00	
3010.00	Löhne Verwaltungs- und Betriebspersonal	121'005.50		115'000.00		115'679.85	
3010.09	Erst.v.Lohn d.Verw.u.Betriebspersonals	-2'955.55					
3020.01	Löhne der Lehrkräfte Schulämter	1'200.00		2'450.00		2'450.00	
3050.00	AG-Beiträge AHV, IV, EO, ALV	9'584.10		9'900.00		9'161.35	
3052.00	AG-Beiträge an Pensionskassen	9'610.75		9'550.00		9'268.25	
3053.00	AG-Beiträge an Unfallversicherungen	1'608.05		1'450.00		1'273.05	
3054.00	AG-Beiträge an Familienausgleichskasse	2'054.55		2'100.00		1'981.75	
3055.00	AG-Beiträge Krankentaggeldversicherung	810.55		700.00		775.20	
3090.00	Aus- und Weiterbildung des Personals	455.00		4'500.00		4'766.00	
3091.00	Personalwerbung	950.40					
3100.00	Büromaterial	5'236.11		14'500.00		4'364.15	
3102.00	Drucksachen, Publikationen	8'433.45		9'800.00		9'335.40	
3103.00	Fachliteratur, Zeitschriften	2'158.70		1'000.00		1'604.40	
3110.00	Büromöbel und -geräte, Schulmobiliar	459.00		500.00			
3113.00	Hardware	339.00				3'148.25	
3130.00	Dienstleistungen Dritter	4'375.80		5'000.00		3'960.50	
3130.01	Telefon, Internet, Porto	8'882.60		10'000.00		7'636.15	
3130.04	Mitglieder- und Verbandsbeiträge	1'400.00		940.00		940.00	
3132.00	Honorare externe Berater, Gutachter etc.	3'507.60		3'000.00			
3153.00	Informatik-Unterhalt (Hardware)	211.80		1'000.00			
3170.00	Reisekosten und Spesen	6'288.90		6'800.00		6'674.00	
3631.00	Beiträge an den Kanton	134'928.15		136'750.00		132'564.75	

Rechnung / 26.2.2018

Seite 12

Erfolgsrechnung

1.1.2017 - 31.12.2017

Einwohnergemeinde Kölliken

Erfolgsrechnung		Rechnung 2017		Budget 2017		Rechnung 2016	
		Aufwand	Ertrag	Aufwand	Ertrag	Aufwand	Ertrag
3632.00	Beiträge an Gemeinden und Verbände	1'719.30		6'300.00		6'694.90	
4632.00	Beiträge von Gemeinden, Verbände		23'956.00		19'900.00		19'433.25
2191	Volksschule, sonstiges	401'673.75	41'012.90	444'800.00	32'000.00	415'961.47	32'177.50
3000.00	Löhne, Sitzungsgelder Behörden	4'425.00					
3020.01	Löhne der Lehrkräfte Schulämter	49'385.45		49'700.00		49'450.10	
3050.00	AG-Beiträge AHV, IV, EO, ALV	3'305.00		3'200.00		2'628.95	
3052.00	AG-Beiträge an Pensionskassen	2'397.25		2'000.00		2'396.40	
3053.00	AG-Beiträge an Unfallversicherungen	320.45		200.00		190.45	
3054.00	AG-Beiträge an Familienausgleichskasse	708.55		700.00		563.60	
3055.00	AG-Beiträge Krankentaggeldversicherung			100.00			
3090.00	Aus- und Weiterbildung des Personals	3'349.00		5'000.00		180.00	
3091.00	Personalwerbung	1'330.00		1'000.00			
3100.00	Büromaterial	10'717.30		7'000.00		7'374.00	
3104.00	Lehrmittel	425.55		800.00		579.50	
3113.00	Hardware					38'710.15	
3113.01	Hardware Primar	11'888.25		10'600.00			
3113.02	Hardware Oberstufe	22'568.65		18'200.00			
3118.00	Immaterielle Anlagen (Software)					1'526.05	
3130.00	Dienstleistungen Dritter	8'399.20		7'200.00		5'822.35	
3130.02	Schülertransport	35'273.45		40'000.00		39'514.97	
3132.00	Honorare externe Berater, Gutachter etc.	6'633.90		15'000.00			
3134.00	Sachversicherungsprämien	4'553.15		5'000.00		5'351.55	
3137.00	Steuern und Abgaben	3'282.80		3'600.00		3'192.65	
3153.00	Informatik-Unterhalt (Hardware)	1'512.20		3'500.00		3'288.80	
3162.00	Raten für operatives Leasing	40'001.70		40'000.00		40'282.55	
3169.00	Übrige Mieten und Benützungskosten	500.00		1'000.00		555.55	
3170.00	Reisekosten und Spesen	1'475.50		4'500.00		2'089.95	
3170.04	Schulschlussfeier, Examen	9'352.30		10'000.00		12'178.75	
3170.05	Schulsporttag	2'431.85		3'600.00		2'144.05	
3171.02	Schulveranstaltungen	1'726.15		8'000.00		1'455.30	
3612.00	Entschädigungen an Gemeinde und Verbände	89'721.50		103'900.00		103'606.70	
3631.00	Beiträge an den Kanton	63'669.60		80'000.00		72'639.10	
3632.00	Beiträge an Gemeinden und Verbände	22'320.00		21'000.00		20'240.00	
4260.00	Rückerstattungen Dritter		28'303.85		30'000.00		29'777.50
4631.00	Beiträge vom Kanton		240.00		2'000.00		2'400.00
4632.00	Beiträge von Gemeinden, Verbände		12'469.05				
2192	Jugendfest					39'727.09	

Rechnung / 26.2.2018

Seite 13

Erfolgsrechnung

1.1.2017 - 31.12.2017

Einwohnergemeinde Kölliken

Erfolgsrechnung		Rechnung 2017		Budget 2017		Rechnung 2016	
		Aufwand	Ertrag	Aufwand	Ertrag	Aufwand	Ertrag
3170.00	Reisekosten und Spesen					39'272.09	
22	Sonderschulen	186'485.00	28'980.00	170'000.00	27'000.00	203'699.30	34'030.00
	Nettoergebnis		157'505.00		143'000.00		169'669.30
220	Sonderschulen	186'485.00	28'980.00	170'000.00	27'000.00	203'699.30	34'030.00
	Nettoergebnis		157'505.00		143'000.00		169'669.30
2200	Sonderschulen	186'485.00	28'980.00	170'000.00	27'000.00	203'699.30	34'030.00
3180.00	Wertberichtigungen Forderungen (Erhöhung)	14'915.00					
3614.00	Entschädigungen an öffentliche Betriebe	171'570.00		170'000.00		203'699.30	
4260.00	Rückerstattungen Dritter		28'980.00		27'000.00		34'030.00
23	Berufliche Grundbildung	498'379.00		480'000.00		501'937.50	
	Nettoergebnis		498'379.00		480'000.00		501'937.50
230	Berufliche Grundbildung	498'379.00		480'000.00		501'937.50	
	Nettoergebnis		498'379.00		480'000.00		501'937.50
2300	Berufliche Grundbildung	498'379.00		480'000.00		501'937.50	
3631.00	Beiträge an den Kanton	282'745.00		240'000.00		268'579.50	
3634.00	Beiträge an öffentliche Unternehmungen	215'634.00		240'000.00		233'358.00	
3	KULTUR, SPORT UND FREIZEIT	791'978.40	250'223.70	739'405.00	239'625.00	775'831.65	225'980.30
	Nettoergebnis		541'754.70		499'780.00		549'851.35
31	Kulturerbe	44'036.50	4'500.00	46'085.00	5'000.00	57'806.30	3'767.00
	Nettoergebnis		39'536.50		41'085.00		54'039.30
311	Museen und bildende Kunst	44'036.50	4'500.00	46'085.00	5'000.00	57'806.30	3'767.00
	Nettoergebnis		39'536.50		41'085.00		54'039.30
3111	Ortsmuseum	44'036.50	4'500.00	46'085.00	5'000.00	57'806.30	3'767.00
3000.00	Löhne, Sitzungsgelder Behörden	3'060.00		4'000.00		3'240.00	
3010.00	Löhne Verwaltungs- und Betriebspersonal	2'199.00		3'200.00		2'096.35	
3050.00	AG-Beiträge AHV, IV, EO, ALV	11.35		50.00		18.90	
3053.00	AG-Beiträge an Unfallversicherungen	54.75		10.00		4.60	
3054.00	AG-Beiträge an Familienausgleichskasse	2.45		20.00		4.05	
3100.00	Büromaterial	23.35		150.00		301.10	

Rechnung / 26.2.2018

Seite 14

Erfolgsrechnung

1.1.2017 - 31.12.2017

Einwohnergemeinde Kölliken

Erfolgsrechnung		Rechnung 2017		Budget 2017		Rechnung 2016	
		Aufwand	Ertrag	Aufwand	Ertrag	Aufwand	Ertrag
3101.00	Betriebs- und Verbrauchsmaterial	1'214.10		600.00		1'021.95	
3102.00	Drucksachen, Publikationen	2'221.70		850.00		1'978.00	
3111.00	Maschinen, Geräte und Fahrzeuge	2'039.80		1'000.00		2'608.25	
3120.00	Ver- und Entsorgung Liegenschaften VV	758.45		1'200.00		1'176.25	
3130.00	Dienstleistungen Dritter	3'635.95		4'700.00		1'931.45	
3130.01	Telefon, Internet, Porto	1'142.45		800.00		1'197.15	
3130.04	Mitglieder- und Verbandsbeiträge	290.00		290.00		290.00	
3134.00	Sachversicherungsprämien	1'420.30		1'450.00		1'429.00	
3144.00	Unterhalt Hochbauten	5'760.85		6'000.00		20'822.20	
3151.00	Unterhalt Maschinen, Geräte, Fahrz. etc.	516.50		2'500.00		97.50	
3161.00	Mieten, Benützungskosten Anlagen			200.00			
3170.00	Reisekosten und Spesen	2'966.50		2'600.00		2'324.55	
3300.60	Planm.Abschr.Mobilien VV allg.Haushalt	16'164.00		16'165.00		16'165.00	
3636.00	Beiträge an private Organisationen	200.00		200.00		200.00	
3910.00	Int.Verrechnung von Dienstleistungen	355.00		100.00		900.00	
4240.00	Benützunggebühren und Dienstleistungen		4'500.00		5'000.00		3'767.00
32	Kultur, übrige	38'587.65	500.00	37'425.00	500.00	45'941.65	500.00
	Nettoergebnis		38'087.65		36'925.00		45'441.65
321	Bibliotheken	6'696.90	500.00	5'100.00	500.00	4'941.75	500.00
	Nettoergebnis		6'196.90		4'600.00		4'441.75
3210	Bibliotheken	6'696.90	500.00	5'100.00	500.00	4'941.75	500.00
3000.00	Löhne, Sitzungsgelder Behörden	1'380.00					
3010.00	Löhne Verwaltungs- und Betriebspersonal	2'600.00		2'600.00		2'600.00	
3053.00	AG-Beiträge an Unfallversicherungen					4.20	
3100.00	Büromaterial	284.05					
3103.00	Fachliteratur, Zeitschriften	2'432.85		2'500.00		2'337.55	
4634.00	Beiträge von öffentlichen Unternehmungen		500.00		500.00		500.00
329	Kultur, übriges	31'890.75		32'325.00		40'999.90	
	Nettoergebnis		31'890.75		32'325.00		40'999.90
3290	Kultur, übriges	31'890.75		32'325.00		40'999.90	
3130.04	Mitglieder- und Verbandsbeiträge	250.00		225.00		225.00	
3170.00	Reisekosten und Spesen	1'680.00		1'850.00		150.00	
3170.01	Auslagen Bundesfeier	4'615.75		2'000.00		2'924.90	
3636.00	Beiträge an private Organisationen	10'300.00		10'300.00		10'300.00	

Rechnung / 26.2.2018

Seite 15

Erfolgsrechnung

1.1.2017 - 31.12.2017

Einwohnergemeinde Kölliken

Erfolgsrechnung		Rechnung 2017		Budget 2017		Rechnung 2016	
		Aufwand	Ertrag	Aufwand	Ertrag	Aufwand	Ertrag
3910.00	Int.Verrechnung von Dienstleistungen	5'045.00		7'950.00		17'400.00	
3920.00	Int.Verr.von Pacht,Miete,Benützungsk.	10'000.00		10'000.00		10'000.00	
34	Sport und Freizeit	709'354.25	245'223.70	655'895.00	234'125.00	672'083.70	221'713.30
	Nettoergebnis		464'130.55		421'770.00		450'370.40
341	Sport	667'342.55	225'300.30	612'955.00	214'125.00	631'078.40	205'068.30
	Nettoergebnis		442'042.25		398'830.00		426'010.10
3410	Sport	28'000.65		26'575.00		26'072.00	
3101.00	Betriebs- und Verbrauchsmaterial	1'728.65		1'000.00		500.00	
3636.00	Beiträge an private Organisationen	700.00					
3660.20	Plan.Abschr.Inv.beitr.allg.Haush.an	572.00		575.00		572.00	
3920.00	Int.Verr.von Pacht,Miete,Benützungsk.	25'000.00		25'000.00		25'000.00	
3411	Schwimmbad	505'282.70	182'247.70	473'350.00	176'000.00	494'564.30	167'911.40
3010.00	Löhne Verwaltungs- und Betriebspersonal	209'140.25		202'000.00		219'565.65	
3010.09	Erst.v.Lohn d.Verw.u.Betriebspersonals	-13'820.90				-21'506.05	
3050.00	AG-Beiträge AHV, IV, EO, ALV	12'428.80		12'800.00		12'423.40	
3052.00	AG-Beiträge an Pensionskassen	15'930.00		15'750.00		14'495.05	
3053.00	AG-Beiträge an Unfallversicherungen	8'336.70		9'000.00		9'000.00	
3054.00	AG-Beiträge an Familienausgleichskasse	2'664.70		2'700.00		2'665.85	
3055.00	AG-Beiträge Krankentaggeldversicherung	2'660.10		2'850.00		2'245.85	
3090.00	Aus- und Weiterbildung des Personals	1'930.00		2'000.00		1'908.00	
3091.00	Personalwerbung	5'616.10		1'000.00			
3100.00	Büromaterial	578.75		1'000.00		843.35	
3101.00	Betriebs- und Verbrauchsmaterial	38'374.85		37'000.00		33'207.15	
3102.00	Drucksachen, Publikationen	48.00		500.00		541.30	
3103.00	Fachliteratur, Zeitschriften	47.45		50.00		747.35	
3111.00	Maschinen, Geräte und Fahrzeuge	1'928.25		1'150.00		23'482.25	
3112.00	Kleider, Wäsche	1'291.05		1'500.00		1'357.50	
3120.00	Ver- und Entsorgung Liegenschaften VV	93'154.45		100'000.00		106'606.25	
3130.00	Dienstleistungen Dritter	1'509.95		1'800.00		1'301.60	
3130.01	Telefon, Internet, Porto	1'906.45		1'500.00		2'225.95	
3130.04	Mitglieder- und Verbandsbeiträge	50.00		50.00			
3134.00	Sachversicherungsprämien	2'802.70		3'000.00		2'915.90	
3137.00	Steuern und Abgaben	2'067.85		5'500.00		4'620.05	
3140.00	Unterhalt Grundstücken	16'406.35		18'900.00		10'944.00	
3143.00	Unterhalt Tiefbauten	27'755.20		15'000.00		9'918.90	

Rechnung / 26.2.2018

Seite 16

Erfolgsrechnung

1.1.2017 - 31.12.2017

Einwohnergemeinde Kölliken

Erfolgsrechnung		Rechnung 2017		Budget 2017		Rechnung 2016	
		Aufwand	Ertrag	Aufwand	Ertrag	Aufwand	Ertrag
3144.00	Unterhalt Hochbauten	25'735.90		13'100.00		27'988.35	
3151.00	Unterhalt Maschinen, Geräte, Fahrz. etc.	11'213.40		10'000.00		5'313.60	
3160.00	Miete und Pacht Liegenschaften	5'151.75		5'200.00		5'151.75	
3170.00	Reisekosten und Spesen	315.60		500.00		4'351.30	
3910.00	Int.Verrechnung von Dienstleistungen	30'059.00		9'500.00		12'250.00	
4240.00	Benützungsgebühren und Dienstleistungen		143'778.85		140'000.00		124'866.00
4260.00	Rückerstattungen Dritter						6'128.60
4470.00	Pacht- und Mietzinsen Liegenschaften VV		16'148.85		15'000.00		16'676.80
4632.00	Beiträge von Gemeinden, Verbände		22'320.00		21'000.00		20'240.00
3412	Sportanlage Walke	134'059.20	43'052.60	113'030.00	38'125.00	110'442.10	37'156.90
3010.00	Löhne Verwaltungs- und Betriebspersonal	20'984.80		18'000.00		22'233.80	
3050.00	AG-Beiträge AHV, IV, EO, ALV	290.20		300.00		355.10	
3053.00	AG-Beiträge an Unfallversicherungen	246.55		50.00		192.15	
3054.00	AG-Beiträge an Familienausgleichskasse	75.35		100.00		92.25	
3055.00	AG-Beiträge Krankentaggeldversicherung			50.00			
3101.00	Betriebs- und Verbrauchsmaterial	13'180.20		15'000.00		13'641.95	
3111.00	Maschinen, Geräte und Fahrzeuge			2'500.00		1'527.00	
3120.00	Ver- und Entsorgung Liegenschaften VV	6'107.80		8'000.00		6'239.35	
3130.00	Dienstleistungen Dritter	8'392.95		8'000.00		7'408.60	
3134.00	Sachversicherungsprämien	231.60		250.00		231.60	
3143.00	Unterhalt Tiefbauten	22'995.35		17'000.00		14'277.60	
3144.00	Unterhalt Hochbauten	5'055.20					
3151.00	Unterhalt Maschinen, Geräte, Fahrz. etc.	6'926.20		5'000.00		5'454.70	
3300.30	Planm.Abschr.Tiefbauten allg.Haushalt	38'788.00		38'788.00		38'788.00	
3636.00	Beiträge an private Organisationen	10'785.00					
4636.00	Beiträge an private Organisationen		43'052.60		38'125.00		37'156.90
342	Freizeit	42'011.70	19'923.40	42'940.00	20'000.00	41'005.30	16'645.00
	Nettoergebnis		22'088.30		22'940.00		24'360.30
3420	Freizeit (Parkanlagen)	15'142.00		19'440.00		19'311.80	
3101.00	Betriebs- und Verbrauchsmaterial			500.00		71.80	
3130.04	Mitglieder- und Verbandsbeiträge	40.00		40.00		40.00	
3151.00	Unterhalt Maschinen, Geräte, Fahrz. etc.	202.00		500.00			
3910.00	Int.Verrechnung von Dienstleistungen	14'900.00		18'400.00		19'200.00	
3421	Ferienlager / Skilager	26'869.70	19'923.40	23'500.00	20'000.00	21'693.50	16'645.00
3101.00	Betriebs- und Verbrauchsmaterial	4'652.55		4'000.00		3'831.10	

Rechnung / 26.2.2018

Seite 17

Erfolgsrechnung

1.1.2017 - 31.12.2017

Einwohnergemeinde Kölliken

Erfolgsrechnung		Rechnung 2017		Budget 2017		Rechnung 2016	
		Aufwand	Ertrag	Aufwand	Ertrag	Aufwand	Ertrag
3130.00	Dienstleistungen Dritter	3'400.00		2'500.00		3'000.00	
3170.00	Reisekosten und Spesen	18'817.15		16'000.00		14'862.40	
3612.00	Entschädigungen an Gemeinde und Verbände			1'000.00			
4231.00	Kursgelder (Elternbeiträge)		14'250.00		13'000.00		12'255.00
4610.00	Entschädigungen vom Bund		1'672.00		2'000.00		
4612.00	Entschädigungen von Gemeinden, Verbänden		4'001.40		5'000.00		4'390.00
4	GESUNDHEIT	877'458.10	11'800.00	735'660.00		730'496.40	
	Nettoergebnis		865'658.10		735'660.00		730'496.40
41	Spitäler, Kranken- und Pflegeheime	566'170.70	11'800.00	423'350.00		427'849.55	
	Nettoergebnis		554'370.70		423'350.00		427'849.55
411	Spitäler, Kranken- und Pflegeheime		11'800.00				
	Nettoergebnis	11'800.00					
4110	Spitäler		11'800.00				
4631.00	Beiträge vom Kanton		11'800.00				
412	Alters-, Kranken und Pflegeheime	566'170.70		423'350.00		427'849.55	
	Nettoergebnis		566'170.70		423'350.00		427'849.55
4120	Alters-, Kranken- und Pflegeheime	566'170.70		423'350.00		427'849.55	
3631.00	Beiträge an den Kanton	566'020.70		423'200.00		427'699.55	
3634.00	Beiträge an öffentliche Unternehmungen	150.00		150.00		150.00	
42	Ambulante Krankenpflege	281'033.80		280'450.00		279'603.60	
	Nettoergebnis		281'033.80		280'450.00		279'603.60
421	Ambulante Krankenpflege	281'033.80		280'450.00		279'603.60	
	Nettoergebnis		281'033.80		280'450.00		279'603.60
4210	Ambulante Krankenpflege	281'033.80		280'450.00		279'603.60	
3612.00	Entschädigungen an Gemeinde und Verbände	31'758.00		31'800.00		32'871.00	
3634.00	Beiträge an öffentliche Unternehmungen	100.00		100.00		100.00	
3636.00	Beiträge an private Organisationen	249'175.80		248'550.00		246'632.60	
43	Gesundheitsprävention	30'253.60		31'860.00		23'043.25	
	Nettoergebnis		30'253.60		31'860.00		23'043.25

Rechnung / 26.2.2018

Seite 18

Erfolgsrechnung

1.1.2017 - 31.12.2017

Einwohnergemeinde Kölliken

Erfolgsrechnung		Rechnung 2017		Budget 2017		Rechnung 2016	
		Aufwand	Ertrag	Aufwand	Ertrag	Aufwand	Ertrag
432	Krankheitsbekämpfung, übrige	100.00		100.00		100.00	
	Nettoergebnis		100.00		100.00		100.00
4320	Krankheitsbekämpfung, übrige	100.00		100.00		100.00	
3636.00	Beiträge an private Organisationen	100.00		100.00		100.00	
433	Schulgesundheitsdienst	29'853.60		31'460.00		22'643.25	
	Nettoergebnis		29'853.60		31'460.00		22'643.25
4330	Schulgesundheitsdienst	29'853.60		31'460.00		22'643.25	
3010.00	Löhne Verwaltungs- und Betriebspersonal	6'200.75		5'500.00		4'677.45	
3050.00	AG-Beiträge AHV, IV, EO, ALV	390.60		350.00		294.60	
3053.00	AG-Beiträge an Unfallversicherungen	10.60		10.00		7.65	
3054.00	AG-Beiträge an Familienausgleichskasse	83.80		100.00		63.20	
3106.00	Medizinisches Material	761.30		1'300.00		794.35	
3130.00	Dienstleistungen Dritter	1'012.50		4'000.00		1'597.50	
3136.00	Honorare privatärztliche Tätigkeit	20'697.75		20'000.00		14'842.80	
3170.00	Reisekosten und Spesen	696.30		200.00		365.70	
434	Lebensmittelkontrolle	300.00		300.00		300.00	
	Nettoergebnis		300.00		300.00		300.00
4340	Lebensmittelkontrolle	300.00		300.00		300.00	
3010.00	Löhne Verwaltungs- und Betriebspersonal	300.00		300.00		300.00	
5	SOZIALE SICHERHEIT	3'427'028.21	1'353'288.47	3'151'520.00	968'500.00	3'041'997.07	871'946.10
	Nettoergebnis		2'073'739.74		2'183'020.00		2'170'050.97
52	Invalidity	350.00		450.00		450.00	
	Nettoergebnis		350.00		450.00		450.00
524	Leistungen an Invalide	350.00		450.00		450.00	
	Nettoergebnis		350.00		450.00		450.00
5240	Leistungen an Invalide	350.00		450.00		450.00	
3636.00	Beiträge an private Organisationen	350.00		450.00		450.00	
53	Alter + Hinterlassene	24'591.25	6'552.50	23'950.00	6'500.00	37'706.05	6'399.00

Rechnung / 26.2.2018

Seite 19

Erfolgsrechnung

1.1.2017 - 31.12.2017

Einwohnergemeinde Kölliken

Erfolgsrechnung		Rechnung 2017		Budget 2017		Rechnung 2016	
		Aufwand	Ertrag	Aufwand	Ertrag	Aufwand	Ertrag
	Nettoergebnis		18'038.75		17'450.00		31'307.05
531	Alters- u. Hinterlassenenvers. AHV	12'768.30	6'472.50	14'150.00	6'500.00	12'646.30	6'399.00
	Nettoergebnis		6'295.80		7'650.00		6'247.30
5310	Alters- u. Hinterlassenenvers. AHV	12'768.30	6'472.50	14'150.00	6'500.00	12'646.30	6'399.00
3010.00	Löhne Verwaltungs- und Betriebspersonal	10'848.65		12'100.00		10'764.25	
3050.00	AG-Beiträge AHV, IV, EO, ALV	683.25		750.00		678.05	
3052.00	AG-Beiträge an Pensionskassen	667.85		700.00		674.30	
3053.00	AG-Beiträge an Unfallversicherungen	149.30		150.00		112.35	
3054.00	AG-Beiträge an Familienausgleichskasse	146.60		150.00		145.35	
3055.00	AG-Beiträge Krankentaggeldversicherung	72.65		100.00		72.00	
3100.00	Büromaterial	200.00		200.00		200.00	
4611.00	Entschädigungen vom Kanton		6'472.50		6'500.00		6'399.00
533	Leistungen an Pensionierte					15'093.60	
	Nettoergebnis						15'093.60
5330	Leistungen an Pensionierte					15'093.60	
3050.00	AG-Beiträge AHV, IV, EO, ALV					803.25	
3054.00	AG-Beiträge an Familienausgleichskasse					190.35	
3064.00	Überbrückungsrenten					14'100.00	
535	Leistungen an das Alter	11'822.95	80.00	9'800.00		9'966.15	
	Nettoergebnis		11'742.95		9'800.00		9'966.15
5350	Leistungen an das Alter	11'822.95	80.00	9'800.00		9'966.15	
3130.00	Dienstleistungen Dritter	5'030.50		5'500.00		5'732.60	
3170.00	Reisekosten und Spesen	6'492.45		4'000.00		3'933.55	
3636.00	Beiträge an private Organisationen	300.00		300.00		300.00	
4611.00	Entschädigungen vom Kanton		80.00				
54	Familie und Jugend	101'454.57	70'981.30	220'450.00	97'000.00	199'093.50	137'766.90
	Nettoergebnis		30'473.27		123'450.00		61'326.60
543	Alimentenbevorschussung und -inkasso	50'482.00	70'981.30	150'000.00	97'000.00	155'606.90	132'060.40
	Nettoergebnis		20'499.30		53'000.00		23'546.50
5430	Alimentenbevorschussung und -inkasso	50'482.00	70'981.30	150'000.00	97'000.00	155'606.90	132'060.40

Rechnung / 26.2.2018

Seite 20

Erfolgsrechnung

1.1.2017 - 31.12.2017

Einwohnergemeinde Kölliken

Erfolgsrechnung		Rechnung 2017		Budget 2017		Rechnung 2016	
		Aufwand	Ertrag	Aufwand	Ertrag	Aufwand	Ertrag
3637.00	Beiträge an private Haushalte	50'482.00		150'000.00		155'606.90	
4260.00	Rückerstattungen Dritter		65'223.30		90'000.00		121'830.40
4631.00	Beiträge vom Kanton		5'758.00		7'000.00		10'230.00
544	Jugendschutz	41'779.85		49'500.00		38'111.60	2'636.50
	Nettoergebnis		41'779.85		49'500.00		35'475.10
5440	Jugendschutz (allgemein)	41'779.85		49'500.00		38'111.60	2'636.50
3130.00	Dienstleistungen Dritter					2'393.90	
3130.04	Mitglieder- und Verbandsbeiträge	13'865.00		14'000.00		13'936.00	
3634.00	Beiträge an öffentliche Unternehmungen	27'414.00		30'000.00		16'430.00	
3636.00	Beiträge an private Organisationen	500.85		500.00		500.45	
3637.00	Beiträge an private Haushalte			5'000.00		4'851.25	
4260.00	Rückerstattungen Dritter						2'636.50
545	Leistungen an Familien	9'192.72		20'950.00		5'375.00	3'070.00
	Nettoergebnis		9'192.72		20'950.00		2'305.00
5450	Leistungen an Familien (allgemein)	9'192.72		20'950.00		5'375.00	3'070.00
3130.04	Mitglieder- und Verbandsbeiträge	550.00		650.00		550.00	
3631.00	Beiträge an den Kanton	3'564.00		3'800.00		3'781.00	
3636.00	Beiträge an private Organisationen	1'160.00		1'500.00		1'044.00	
3637.00	Beiträge an private Haushalte	3'918.72		15'000.00			
4631.00	Beiträge vom Kanton						3'070.00
57	Sozialhilfe und Asylwesen	3'298'132.39	1'275'754.67	2'905'170.00	865'000.00	2'802'747.52	727'780.20
	Nettoergebnis		2'022'377.72		2'040'170.00		2'074'967.32
572	Wirtschaftliche Hilfe	1'734'438.75	1'061'698.01	1'375'000.00	730'000.00	1'300'973.89	625'646.25
	Nettoergebnis		672'740.74		645'000.00		675'327.64
5720	Gesetzliche wirtschaftliche Hilfe	1'734'438.75	1'061'698.01	1'375'000.00	730'000.00	1'300'973.89	625'646.25
3637.00	Beiträge an private Haushalte	1'734'438.75		1'375'000.00		1'300'973.89	
4260.00	Rückerstattungen Dritter		950'858.01		650'000.00		535'238.95
4611.00	Entschädigungen vom Kanton		1'429.00				1'402.30
4631.00	Beiträge vom Kanton		109'411.00		80'000.00		89'005.00
573	Asylwesen	189'920.20	214'056.66	110'000.00	135'000.00	130'735.25	102'133.95
	Nettoergebnis		24'136.46		25'000.00		28'601.30

Rechnung / 26.2.2018

Seite 21

Erfolgsrechnung

1.1.2017 - 31.12.2017

Einwohnergemeinde Kölliken

Erfolgsrechnung		Rechnung 2017		Budget 2017		Rechnung 2016	
		Aufwand	Ertrag	Aufwand	Ertrag	Aufwand	Ertrag
5730	Asylwesen	189'920.20	214'056.66	110'000.00	135'000.00	130'735.25	102'133.95
3637.00	Beiträge an private Haushalte	189'920.20		110'000.00		130'735.25	
4260.00	Rückerstattungen Dritter		50'163.81		25'000.00		20'941.65
4611.00	Entschädigungen vom Kanton		163'892.85				81'192.30
4631.00	Beiträge vom Kanton				110'000.00		
579	Fürsorge, übriges	1'373'773.44		1'420'170.00		1'371'038.38	
	Nettoergebnis		1'373'773.44		1'420'170.00		1'371'038.38
5790	Fürsorge, übriges	1'373'773.44		1'420'170.00		1'371'038.38	
3130.00	Dienstleistungen Dritter	2'984.10		1'000.00		335.60	
3631.00	Beiträge an den Kanton	1'006'631.50		1'017'300.00		1'010'168.70	
3632.00	Beiträge an Gemeinden und Verbände	364'007.84		401'720.00		360'384.08	
3636.00	Beiträge an private Organisationen	150.00		150.00		150.00	
59	Soziale Wohlfahrt, übriges	2'500.00		1'500.00		2'000.00	
	Nettoergebnis		2'500.00		1'500.00		2'000.00
592	Hilfsaktionen im Inland	2'500.00		1'500.00		2'000.00	
	Nettoergebnis		2'500.00		1'500.00		2'000.00
5920	Hilfsaktionen im Inland	2'500.00		1'500.00		2'000.00	
3636.00	Beiträge an private Organisationen	2'500.00		1'500.00		2'000.00	
6	VERKEHR UND NACHRICHTENÜBERMITTLUNG	921'426.55	44'486.45	958'890.00	34'000.00	883'297.75	33'732.00
	Nettoergebnis		876'940.10		924'890.00		849'565.75
61	Strassenverkehr	673'661.35	14'231.45	708'230.00	4'500.00	660'585.60	5'665.00
	Nettoergebnis		659'429.90		703'730.00		654'920.60
613	Kantonsstrassen, übrige	111'012.00		113'400.00		98'844.00	4'000.00
	Nettoergebnis		111'012.00		113'400.00		94'844.00
6130	Kantonsstrassen, übrige	111'012.00		113'400.00		98'844.00	4'000.00
3141.00	Unterhalt Strassen / Verkehrswege	14'060.00		14'100.00		14'060.00	
3300.10	Planm.Abschr.Strassen/Verkehrswege	84'783.00		84'800.00		84'784.00	
3611.00	Beiträge an den Kanton	9'000.00		14'500.00			
3660.10	Plan.Abschr.Inv.beitr.allg.Haush.a.d.Kt.	3'169.00					

Rechnung / 26.2.2018

Seite 22

Erfolgsrechnung

1.1.2017 - 31.12.2017

Einwohnergemeinde Kölliken

Erfolgsrechnung		Rechnung 2017		Budget 2017		Rechnung 2016	
		Aufwand	Ertrag	Aufwand	Ertrag	Aufwand	Ertrag
4260.00	Rückerstattungen Dritter						4'000.00
615	Gemeindestrassen	562'649.35	14'231.45	594'830.00	4'500.00	561'741.60	1'665.00
	Nettoergebnis		548'417.90		590'330.00		560'076.60
6150	Gemeindestrassen	560'819.35	12'401.45	592'830.00	2'500.00	560'076.60	
3101.00	Betriebs- und Verbrauchsmaterial	8'148.80		16'500.00		9'415.25	
3111.00	Maschinen, Geräte und Fahrzeuge	1'760.30		1'800.00		1'579.60	
3120.00	Ver- und Entsorgung Liegenschaften VV	25'667.45		20'000.00		33'774.05	
3132.00	Honorare externe Berater, Gutachter etc.	13'556.35		8'000.00		10'711.50	
3141.00	Unterhalt Strassen / Verkehrswege	149'340.05		152'200.00		113'274.90	
3151.00	Unterhalt Maschinen, Geräte, Fahrz. etc.	1'830.55		5'000.00			
3300.10	Planm.Abschr.Strassen/Verkehrswege	46'380.00		48'880.00		46'380.00	
3300.30	Planm.Abschr.Tiefbauten allg.Haushalt	28'453.00		35'200.00		28'452.00	
3300.60	Planm.Abschr.Möbilien VV allg.Haushalt	36'250.65		36'250.00		36'251.00	
3910.00	Int.Verrechnung von Dienstleistungen	249'432.20		269'000.00		280'238.30	
4260.00	Rückerstattungen Dritter		12'266.45		2'500.00		
4411.00	Gewinn aus Verkäufen von Sachanlagen FV		135.00				
6151	Parkhaus/Parkplätze	1'830.00	1'830.00	2'000.00	2'000.00	1'665.00	1'665.00
3102.00	Drucksachen, Publikationen	186.55					
3511.00	Einlagen in Fonds des EK	1'143.45		1'500.00		1'165.00	
3910.00	Int.Verrechnung von Dienstleistungen	500.00		500.00		500.00	
4240.00	Benützungsgebühren und Dienstleistungen		1'830.00		2'000.00		1'665.00
62	Öffentlicher Verkehr	247'765.20	30'255.00	250'660.00	29'500.00	222'712.15	28'067.00
	Nettoergebnis		217'510.20		221'160.00		194'645.15
621	Bahninfrastruktur	42'709.70		41'260.00		12'243.65	
	Nettoergebnis		42'709.70		41'260.00		12'243.65
6210	Bahninfrastruktur	42'709.70		41'260.00		12'243.65	
3300.30	Planm.Abschr.Tiefbauten allg.Haushalt	4'478.00		35'200.00		4'478.00	
3614.00	Entschädigungen an öffentliche Betriebe	6'673.70		5'200.00		6'512.80	
3631.00	Beiträge an den Kanton					394.85	
3660.10	Plan.Abschr.Inv.beitr.allg.Haush.a.d.Kt.	31'558.00		860.00		858.00	
622	Regionalverkehr	173'279.00		179'000.00		179'984.00	
	Nettoergebnis		173'279.00		179'000.00		179'984.00

Rechnung / 26.2.2018

Seite 23

Erfolgsrechnung

1.1.2017 - 31.12.2017

Einwohnergemeinde Kölliken

Erfolgsrechnung		Rechnung 2017		Budget 2017		Rechnung 2016	
		Aufwand	Ertrag	Aufwand	Ertrag	Aufwand	Ertrag
6220	Regionalverkehr	173'279.00		179'000.00		179'984.00	
3631.00	Beiträge an den Kanton	173'279.00		179'000.00		179'984.00	
629	Öffentlicher Verkehr, übriges	31'776.50	30'255.00	30'400.00	29'500.00	30'484.50	28'067.00
	Nettoergebnis		1'521.50		900.00		2'417.50
6290	Öffentlicher Verkehr, übriges	31'776.50	30'255.00	30'400.00	29'500.00	30'484.50	28'067.00
3130.00	Dienstleistungen Dritter	276.50		300.00		384.50	
3634.00	Beiträge an öffentliche Unternehmungen	28'000.00		26'600.00		26'600.00	
3910.00	Int.Verrechnung von Dienstleistungen	3'500.00		3'500.00		3'500.00	
4240.00	Benützungsgebühren und Dienstleistungen		30'255.00		29'500.00		28'067.00
7	UMWELTSCHUTZ UND RAUMORDNUNG	1'908'029.20	1'705'758.85	1'961'815.00	1'775'200.00	1'939'528.87	1'769'619.47
	Nettoergebnis		202'270.35		186'615.00		169'909.40
71	Wasserwerk	670'305.20	670'305.20	686'050.00	686'050.00	673'209.69	673'209.69
710	Wasserwerk	670'305.20	670'305.20	686'050.00	686'050.00	673'209.69	673'209.69
7101	Wasserwerk [Gemeindebetrieb]	670'305.20	670'305.20	686'050.00	686'050.00	673'209.69	673'209.69
3101.81	Betriebs- und Verbrauchsmaterial	338.75		1'000.00		1'591.00	
3111.81	Maschinen, Geräte, Fahrzeuge	10'232.05		25'000.00		11'228.20	
3120.81	Ver- und Entsorgung Liegenschaften VV	28'587.55		25'000.00		29'324.20	
3130.81	Dienstleistungen Dritter	34'644.40		25'000.00		64'412.65	
3130.89	Brunnenmeister	113'517.80		95'000.00		120'328.75	
3132.81	Honorare, externe Berater	6'499.05		10'000.00		22'812.50	
3134.81	Sachversicherungsprämien	3'681.90		3'700.00		3'699.35	
3137.81	Steuern und Abgaben	10'120.70		12'000.00		8'788.79	
3143.81	Unterhalt Tiefbauten	125'396.90		183'000.00		161'541.20	
3151.81	Unterhalt Maschinen, Geräte etc.	5'024.30		10'000.00		5'410.05	
3160.81	Miete und Pacht Liegenschaften	1'200.00		1'200.00		1'200.00	
3192.81	Abgeltung von Rechten	30'083.10		30'000.00		30'290.20	
3300.31	Planm.Abschr.Tiebau.spec.fin.Gde.Betr.	116'815.00		116'800.00		108'030.00	
3300.41	Planm.Abschr.Hochbau.spec.fin.Gde.Betr.	66'697.65		76'100.00		58'431.00	
3409.01	Verpflichtungsverzins./Vorschussverzins.	22'317.30		23'420.00		27'661.60	
3611.81	Entschädigung an Kanton	3'524.70		3'000.00		2'200.20	
3612.00	Entschädigungen an Gemeinde und Verbände	15'200.00		15'400.00		15'500.00	
3612.01	Interne Verrechnungen von Löhnen	1'950.00		3'200.00		660.00	

Rechnung / 26.2.2018

Seite 24

Erfolgsrechnung

1.1.2017 - 31.12.2017

Einwohnergemeinde Kölliken

Erfolgsrechnung		Rechnung 2017		Budget 2017		Rechnung 2016	
		Aufwand	Ertrag	Aufwand	Ertrag	Aufwand	Ertrag
3612.81	Grundwasserverband Suhrental	1'160.00		300.00		100.00	
4240.81	Wasserzinsen		526'376.05		550'000.00		484'274.25
4260.81	Rückerstattungen Dritter		7'992.15				
4612.81	Hydrantenentschädigung		94'000.00		94'000.00		92'400.00
4631.00	Beiträge vom Kanton		29'400.00		29'500.00		29'500.00
4660.71	Planm.Auflösung pass.Inv.beitr.v.priv.		12'537.00		12'550.00		7'551.00
9010.00	Abschluss SF u. Fonds i.EK, Ertragsübers	73'314.05		26'930.00			
9011.00	Abschluss SF u.Fonds i.EK.Aufwandübers.						59'484.44
72	Abwasserbeseitigung	666'670.45	666'670.45	731'400.00	731'400.00	679'388.13	679'388.13
720	Abwasserbeseitigung	666'670.45	666'670.45	731'400.00	731'400.00	679'388.13	679'388.13
7201	Abwasserbeseitigung [Gemeindebetrieb]	666'670.45	666'670.45	731'400.00	731'400.00	679'388.13	679'388.13
3120.82	Ver- und Entsorgung Liegenschaften VV	622.15		2'500.00		816.85	
3130.82	Dienstleistungen Dritter	22'355.15		30'000.00		58'373.15	
3132.82	Honorare, externe Berater etc.	14'500.70		15'000.00		7'557.40	
3134.82	Sachversicherungsprämien	894.95		950.00		920.40	
3137.00	Steuern und Abgaben	603.80		1'000.00		810.05	
3143.82	Unterhalt Tiefbauten	46'566.25		90'000.00		61'791.15	
3300.31	Planm.Abschr.Tiebau.spec.fin.Gde.Betr.	118'352.00		120'650.00		118'353.00	
3300.41	Planm.Abschr.Hochbau.spec.fin.Gde.Betr.	8'411.00					
3320.91	Planm.Abschr.übr.imm.Anl.spec.fin.GdeBet	23'785.00		23'800.00		23'785.00	
3409.01	Verpflichtungsverzins./Vorschussverzins.			1'450.00		2'549.00	
3612.00	Entschädigungen an Gemeinde und Verbände	15'300.00		15'400.00		13'700.00	
3612.01	Interne Verrechnungen von Löhnen	6'375.00				5'925.00	
3612.82	Entschädigung ARA Verband	281'186.10		305'300.00		273'454.13	
3660.21	Plan.Abschr.Inv.beitr.spec.fin.Gde.Betr.	125'737.00		125'350.00		111'353.00	
4240.82	Abwassergebühren, Strassenentwässerung		599'420.10		620'220.00		534'587.10
4260.82	Rückerstattungen Dritter		854.00				
4409.01	Verpflichtungsverz./Vorschussverz.		4'475.35				
4614.82	Entsch. von öffentlichen Unternehmungen						38'197.00
4660.71	Planm.Auflösung pass.Inv.beitr.v.priv.		61'921.00		61'400.00		30'437.00
9010.00	Abschluss SF u. Fonds i.EK, Ertragsübers	1'981.35					
9011.00	Abschluss SF u.Fonds i.EK.Aufwandübers.				49'780.00		76'167.03
73	Abfallwirtschaft	345'541.65	341'867.65	349'550.00	345'750.00	398'687.20	395'758.65
	Nettoergebnis		3'674.00		3'800.00		2'928.55

Rechnung / 26.2.2018

Seite 25

Erfolgsrechnung

1.1.2017 - 31.12.2017

Einwohnergemeinde Kölliken

Erfolgsrechnung		Rechnung 2017		Budget 2017		Rechnung 2016	
		Aufwand	Ertrag	Aufwand	Ertrag	Aufwand	Ertrag
730	Abfallwirtschaft	345'541.65	341'867.65	349'550.00	345'750.00	398'687.20	395'758.65
	Nettoergebnis		3'674.00		3'800.00		2'928.55
7300	Abfallwirtschaft	5'136.40	1'462.40	7'800.00	4'000.00	6'504.55	3'576.00
3631.00	Beiträge an den Kanton	2'668.80		5'500.00		4'891.60	
3635.00	Beiträge an private Unternehmungen	2'467.60		2'300.00		1'612.95	
4260.00	Rückerstattungen Dritter		1'462.40		4'000.00		3'576.00
7301	Abfallwirtschaft [Gemeindebetrieb]	340'405.25	340'405.25	341'750.00	341'750.00	392'182.65	392'182.65
3101.83	Betriebs- und Verbrauchsmaterial	7'288.75		7'800.00		11'755.95	
3102.83	Drucksachen, Publikationen	5'919.80		3'550.00		3'742.70	
3130.83	Kehrichtabfuhr, Transport	54'937.05		62'000.00		55'653.95	
3130.84	Kehrichtverbrennung KVA Buchs	82'073.20		85'000.00		85'503.60	
3130.85	Übrige Abfallentsorgung	9'236.25		10'000.00		7'800.50	
3130.86	Grünabfuhr	109'786.95		100'000.00		111'522.05	
3137.83	Steuern und Abgaben	1'918.25		500.00		13.55	
3612.00	Entschädigungen an Gemeinde und Verbände	20'000.00		18'700.00		20'100.00	
3612.01	Interne Verrechnungen von Löhnen	49'245.00		54'200.00		58'600.00	
4240.83	Entsorgungsgebühren Hauskehricht		198'014.95		225'000.00		255'728.05
4240.86	Entsorgungsgebühren Grünut		119'241.65		110'000.00		128'358.60
4260.83	Rückerstattungen Dritter		4'310.75		4'000.00		4'052.55
4270.83	Bussen		500.00				250.00
4409.01	Verpflichtungsverz./Vorschussverz.		3'283.75		2'750.00		3'793.45
9010.00	Abschluss SF u. Fonds i.EK, Ertragsübers					37'490.35	
9011.00	Abschluss SF u.Fonds i.EK.Aufwandübers.		15'054.15				
74	Verbauungen	51'033.90		40'400.00		36'775.65	
	Nettoergebnis		51'033.90		40'400.00		36'775.65
741	Gewässerverbauungen	51'033.90		40'400.00		36'775.65	
	Nettoergebnis		51'033.90		40'400.00		36'775.65
7410	Gewässerverbauungen	51'033.90		40'400.00		36'775.65	
3130.00	Dienstleistungen Dritter		200.00				
3142.00	Unterhalt Wasserbau	4'073.20		3'000.00		2'759.80	
3300.20	Planmässige Abschreibungen Wasserbau	4'167.00		4'650.00		4'626.00	
3611.00	Beiträge an den Kanton	38'038.70		30'000.00		24'259.85	
3910.00	Int.Verrechnung von Dienstleistungen	4'755.00		2'550.00		5'130.00	

Rechnung / 26.2.2018

Seite 26

Erfolgsrechnung

1.1.2017 - 31.12.2017

Einwohnergemeinde Kölliken

Erfolgsrechnung		Rechnung 2017		Budget 2017		Rechnung 2016	
		Aufwand	Ertrag	Aufwand	Ertrag	Aufwand	Ertrag
75	Arten- und Landschaftsschutz	22'152.65		18'750.00		31'866.15	2'500.00
	Nettoergebnis		22'152.65		18'750.00		29'366.15
750	Arten- und Landschaftsschutz	22'152.65		18'750.00		31'866.15	2'500.00
	Nettoergebnis		22'152.65		18'750.00		29'366.15
7500	Arten- und Landschaftsschutz	22'152.65		18'750.00		31'866.15	2'500.00
3000.00	Löhne, Sitzungsgelder Behörden	840.00		1'000.00		1'320.00	
3102.00	Drucksachen, Publikationen	221.45					
3130.00	Dienstleistungen Dritter	2'700.00		2'000.00			
3140.00	Unterhalt Grundstücken	6'550.60		4'500.00		7'214.40	
3170.00	Reisekosten und Spesen	220.60				661.75	
3636.00	Beiträge an private Organisationen	2'500.00		2'500.00		2'500.00	
3910.00	Int.Verrechnung von Dienstleistungen	9'120.00		8'750.00		20'170.00	
4631.00	Beiträge vom Kanton						2'500.00
76	Bekämpfung von Umweltverschmutzung	17'937.20	18'604.15	10'000.00		8'640.00	
	Nettoergebnis	666.95			10'000.00		8'640.00
769	Übrige Bekämpfung von Umweltverschmutzung	17'937.20	18'604.15	10'000.00		8'640.00	
	Nettoergebnis	666.95			10'000.00		8'640.00
7690	Übrige Bekämpfung von Umweltverschmutzung	17'937.20	18'604.15	10'000.00		8'640.00	
3132.00	Honorare externe Berater, Gutachter etc.	17'937.20		10'000.00		8'640.00	
4611.00	Entschädigungen vom Kanton		7'973.15				
4630.00	Beiträge vom Bund		10'631.00				
77	Übriger Umweltschutz	96'099.30	6'517.40	94'555.00	12'000.00	91'099.05	17'035.00
	Nettoergebnis		89'581.90		82'555.00		74'064.05
771	Friedhof und Bestattung	96'099.30	6'517.40	94'555.00	12'000.00	91'099.05	17'035.00
	Nettoergebnis		89'581.90		82'555.00		74'064.05
7710	Friedhof und Bestattung (allgemein)	96'099.30	6'517.40	94'555.00	12'000.00	91'099.05	17'035.00
3101.00	Betriebs- und Verbrauchsmaterial			500.00			
3102.00	Drucksachen, Publikationen	152.25					
3120.00	Ver- und Entsorgung Liegenschaften VV	7'078.60		6'500.00		8'219.15	
3130.00	Dienstleistungen Dritter	6'666.75		8'500.00		11'048.85	
3134.00	Sachversicherungsprämien	225.25		250.00		235.45	

Rechnung / 26.2.2018

Seite 27

Erfolgsrechnung

1.1.2017 - 31.12.2017

Einwohnergemeinde Kölliken

Erfolgsrechnung		Rechnung 2017		Budget 2017		Rechnung 2016	
		Aufwand	Ertrag	Aufwand	Ertrag	Aufwand	Ertrag
3143.00	Unterhalt Tiefbauten	54'459.10		51'500.00		40'118.80	
3144.00	Unterhalt Hochbauten	790.15		2'000.00		5'890.00	
3300.30	Planm.Abschr.Tiefbauten allg.Haushalt	9'490.00		9'680.00		5'930.00	
3300.40	Planm.Abschr.Hochbauten allg.Haushalt	11'172.00		11'175.00		11'173.00	
3637.00	Beiträge an private Haushalte	3'785.20		1'000.00		4'503.80	
3910.00	Int.Verrechnung von Dienstleistungen	2'280.00		3'450.00		3'980.00	
4240.00	Benützungsgebühren und Dienstleistungen		937.40		6'000.00		6'600.00
4260.00	Rückerstattungen Dritter		5'580.00		6'000.00		10'435.00
79	Raumordnung	38'288.85	1'794.00	31'110.00		19'863.00	1'728.00
	Nettoergebnis		36'494.85		31'110.00		18'135.00
790	Raumordnung	38'288.85	1'794.00	31'110.00		19'863.00	1'728.00
	Nettoergebnis		36'494.85		31'110.00		18'135.00
7900	Raumordnung (allgemein)	38'288.85	1'794.00	31'110.00		19'863.00	1'728.00
3102.00	Drucksachen, Publikationen	127.65		800.00			
3130.00	Dienstleistungen Dritter			2'000.00			
3130.04	Mitglieder- und Verbandsbeiträge	14'292.00		11'600.00		11'156.00	
3132.00	Honorare externe Berater, Gutachter etc.	15'162.20		8'000.00			
3320.90	Planm.Abschr.übr.immat.Anlagen allg.Haus	8'707.00		8'710.00		8'707.00	
4260.00	Rückerstattungen Dritter		1'794.00				1'728.00
8	VOLKSWIRTSCHAFT	64'603.00	259'027.50	61'500.00	237'850.00	69'383.95	250'392.65
	Nettoergebnis	194'424.50		176'350.00		181'008.70	
81	Landwirtschaft	34'653.10	32'320.70	40'950.00	27'850.00	45'122.75	28'635.05
	Nettoergebnis		2'332.40		13'100.00		16'487.70
812	Strukturverbesserungen	27'324.40	29'808.00	34'700.00	26'350.00	38'876.55	27'223.35
	Nettoergebnis	2'483.60			8'350.00		11'653.20
8120	Strukturverbesserungen	27'324.40	29'808.00	34'700.00	26'350.00	38'876.55	27'223.35
3101.00	Betriebs- und Verbrauchsmaterial	1'239.10		1'000.00			
3143.00	Unterhalt Tiefbauten	18'540.30		30'000.00		31'216.55	
3910.00	Int.Verrechnung von Dienstleistungen	7'545.00		3'700.00		7'660.00	
4260.00	Rückerstattungen Dritter		16'145.80		9'000.00		7'785.05
4910.00	Int.Verrechnung v. Dienstleistungen		13'662.20		17'350.00		19'438.30

Rechnung / 26.2.2018

Seite 28

Erfolgsrechnung

1.1.2017 - 31.12.2017

Einwohnergemeinde Kölliken

Erfolgsrechnung		Rechnung 2017		Budget 2017		Rechnung 2016	
		Aufwand	Ertrag	Aufwand	Ertrag	Aufwand	Ertrag
814	Produktionsverbesserungen Pflanzen	7'328.70	2'512.70	6'250.00	1'500.00	6'246.20	1'411.70
	Nettoergebnis		4'816.00		4'750.00		4'834.50
8140	Produktionsverbesserungen Pflanzen	7'328.70	2'512.70	6'250.00	1'500.00	6'246.20	1'411.70
3010.00	Löhne Verwaltungs- und Betriebspersonal	1'965.00		1'000.00		675.00	
3170.00	Reisekosten und Spesen	118.70		100.00		51.20	
3637.00	Beiträge an private Haushalte	2'105.00		2'300.00		2'175.00	
3910.00	Int.Verrechnung von Dienstleistungen	3'140.00		2'850.00		3'345.00	
4611.00	Entschädigungen vom Kanton		1'341.20				
4631.00	Beiträge vom Kanton		1'171.50		1'500.00		1'411.70
82	Forstwirtschaft	27'898.80		18'850.00		22'603.20	
	Nettoergebnis		27'898.80		18'850.00		22'603.20
820	Forstwirtschaft	27'898.80		18'850.00		22'603.20	
	Nettoergebnis		27'898.80		18'850.00		22'603.20
8200	Forstbetrieb	27'898.80		18'850.00		22'603.20	
3632.00	Beiträge an Gemeinden und Verbände	27'898.80		18'850.00		22'603.20	
84	Tourismus	200.00		200.00		200.00	
	Nettoergebnis		200.00		200.00		200.00
840	Tourismus	200.00		200.00		200.00	
	Nettoergebnis		200.00		200.00		200.00
8400	Tourismus	200.00		200.00		200.00	
3130.04	Mitglieder- und Verbandsbeiträge	200.00		200.00		200.00	
85	Industrie, Gewerbe, Handel	1'851.10		1'500.00		1'458.00	
	Nettoergebnis		1'851.10		1'500.00		1'458.00
850	Industrie, Gewerbe, Handel	1'851.10		1'500.00		1'458.00	
	Nettoergebnis		1'851.10		1'500.00		1'458.00
8500	Industrie, Gewerbe, Handel	1'851.10		1'500.00		1'458.00	
3635.00	Beiträge an private Unternehmungen	1'851.10		1'500.00		1'458.00	
87	Brennstoffe und Energie		226'706.80		210'000.00		221'757.60

Rechnung / 26.2.2018

Seite 29

Erfolgsrechnung

1.1.2017 - 31.12.2017

Einwohnergemeinde Kölliken

Erfolgsrechnung		Rechnung 2017		Budget 2017		Rechnung 2016	
		Aufwand	Ertrag	Aufwand	Ertrag	Aufwand	Ertrag
	Nettoergebnis	226'706.80		210'000.00		221'757.60	
871	Elektrizität		226'706.80		210'000.00		221'757.60
	Nettoergebnis	226'706.80		210'000.00		221'757.60	
8710	Elektrizität		226'706.80		210'000.00		221'757.60
4120.00	Konzessionen		225'720.25		210'000.00		221'573.30
4260.00	Rückerstattungen Dritter		986.55				184.30
9	FINANZEN UND STEUERN	872'583.32	12'146'600.35	731'200.00	12'251'340.00	1'215'574.45	12'742'984.05
	Nettoergebnis	11'274'017.03		11'520'140.00		11'527'409.60	
91	Steuern	134'604.55	10'878'942.25	145'600.00	10'825'000.00	128'093.15	11'441'887.90
	Nettoergebnis	10'744'337.70		10'679'400.00		11'313'794.75	
910	Steuern	134'604.55	10'878'942.25	145'600.00	10'825'000.00	128'093.15	11'441'887.90
	Nettoergebnis	10'744'337.70		10'679'400.00		11'313'794.75	
9100	Allgemeine Gemeindesteuern	126'884.55	10'428'580.90	140'000.00	10'647'000.00	108'425.90	11'130'053.55
3180.00	Wertberichtigungen Forderungen (Erhöhung)	17'628.00					
3180.09	Wertberichtigung Forderungen (Senkung)					9'095.95	
3181.00	Tatsächliche Forderungsverluste	124'479.65		150'000.00		115'390.25	
3181.09	Eingang abgeschriebene Forderungen	-15'223.10		-10'000.00		-16'060.30	
4000.00	Einkommenssteuern nat. Personen RJ		7'942'194.61		7'740'000.00		7'645'102.80
4000.10	Einkommenssteuern nat. Personen f. Jahre		1'071'572.93		1'450'000.00		1'802'378.04
4000.30	Pauschale Steueranrechnung nat. Personen		-4'182.00		-3'000.00		-3'695.15
4001.00	Vermögenssteuern nat. Personen RJ		604'232.39		560'000.00		557'797.20
4001.10	Vermögenssteuern nat. Personen f. Jahre		88'954.42		150'000.00		150'598.91
4002.00	Quellensteuern		166'832.40		150'000.00		136'853.95
4010.00	Gewinn- und Kapitalsteuern jur. Personen		558'976.15		600'000.00		841'017.80
9101	Sondersteuern	7'720.00	450'361.35	5'600.00	178'000.00	19'667.25	311'834.35
3181.00	Tatsächliche Forderungsverluste					12'187.25	
3601.00	Ertragsanteile an den Kanton	7'720.00		5'600.00		7'480.00	
4000.20	Nachsteuern und Bussen nat. Personen		8'868.50		20'000.00		44'983.30
4022.00	Grundstückgewinnsteuern		357'097.00		100'000.00		148'254.50
4024.00	Erbschaft- und Schenkungssteuern		37'352.15		10'000.00		69'011.55
4033.00	Hundetaxen		47'043.70		48'000.00		49'585.00

Rechnung / 26.2.2018

Seite 30

Erfolgsrechnung

1.1.2017 - 31.12.2017

Einwohnergemeinde Kölliken

Erfolgsrechnung		Rechnung 2017		Budget 2017		Rechnung 2016	
		Aufwand	Ertrag	Aufwand	Ertrag	Aufwand	Ertrag
93	Finanz- und Lastenausgleich		387'754.00		411'550.00		396'588.00
	Nettoergebnis	387'754.00		411'550.00		396'588.00	
930	Finanz- und Lastenausgleich		387'754.00		411'550.00		396'588.00
	Nettoergebnis	387'754.00		411'550.00		396'588.00	
9300	Finanz- und Lastenausgleich		387'754.00		411'550.00		396'588.00
4622.70	Ausgleichsbeitrag Spitalfinanzierung		387'754.00		411'550.00		396'588.00
96	Vermögens- und Schuldenverwaltung	124'434.81	431'347.75	142'150.00	241'390.00	175'224.05	423'889.60
	Nettoergebnis	306'912.94		99'240.00		248'665.55	
961	Zinsen	86'683.11	262'900.55	111'750.00	120'290.00	140'223.05	295'147.40
	Nettoergebnis	176'217.44		8'540.00		154'924.35	
9610	Zinsen	86'683.11	262'900.55	111'750.00	120'290.00	140'223.05	295'147.40
3400.00	Verzinsung laufende Verbindlichkeiten	6'380.10		9'000.00		9'454.70	
3401.00	Verzinsung Finanzverbindlichkeiten	69'472.71		85'000.00		121'756.95	
3409.01	Verpflichtungsverzins./Vorschussverzins.	7'759.10		2'750.00		3'793.45	
3499.00	Übriger Finanzaufwand	2'921.20		15'000.00		5'167.95	
3650.00	Wertberichtigung Beteiligungen VV	150.00				50.00	
4400.00	Zinsen flüssige Mittel		212.80		3'000.00		390.80
4401.00	Zinsen Forderungen und Kontokorrente		42'298.15		40'700.00		34'968.20
4409.01	Verpflichtungsverz./Vorschussverz.		22'317.30		24'870.00		30'210.60
4450.00	Erträge aus Darlehen VV		1'275.30		1'700.00		20'027.80
4451.00	Erträge aus Beteiligungen VV		100'020.00		50'020.00		17.00
4490.00	Wertberichtigung Beteiligungen VV		96'777.00				209'533.00
963	Liegenschaften des Finanzvermögens	37'751.70	168'447.20	30'400.00	121'100.00	35'001.00	128'742.20
	Nettoergebnis	130'695.50		90'700.00		93'741.20	
9630	Liegenschaften des Finanzvermögens	210.45	41'511.75	50.00	1'800.00	99.85	1'803.45
3430.00	Baulicher Unterhalt Grundstücke FV	210.45		50.00		99.85	
4411.00	Gewinn aus Verkäufen von Sachanlagen FV		39'708.30				
4430.00	Pacht- und Mietzinsen Liegenschaften FV		1'803.45		1'800.00		1'803.45
9631	Postgebäude	11'778.00	64'651.25	11'700.00	58'300.00	12'876.50	63'391.65
3430.40	Baulicher Unterhalt Gebäude FV	1'147.65		4'000.00		4'132.55	
3439.10	Ver- und Entsorgung	4'038.45		4'000.00		3'779.90	

Rechnung / 26.2.2018

Seite 31

Erfolgsrechnung

1.1.2017 - 31.12.2017

Einwohnergemeinde Kölliken

Erfolgsrechnung		Rechnung 2017		Budget 2017		Rechnung 2016	
		Aufwand	Ertrag	Aufwand	Ertrag	Aufwand	Ertrag
3439.30	Sachversicherungsprämien	800.40		700.00		801.55	
3439.40	Dienstleistungen Dritter	5'791.50		3'000.00		4'162.50	
4430.00	Pacht- und Mietzinsen Liegenschaften FV		54'700.20		48'300.00		54'700.20
4439.00	Übrige Liegenschaftsertrag FV		9'951.05		10'000.00		8'691.45
9632	Haus zur Tanne	25'763.25	62'284.20	18'650.00	61'000.00	22'024.65	63'547.10
3010.00	Löhne Verwaltungs- und Betriebspersonal	3'839.00		3'840.00		3'839.00	
3050.00	AG-Beiträge AHV, IV, EO, ALV	241.75		250.00		241.75	
3053.00	AG-Beiträge an Unfallversicherungen	6.55		10.00		6.20	
3054.00	AG-Beiträge an Familienausgleichskasse	51.85		50.00		51.85	
3430.40	Baulicher Unterhalt Gebäude FV	7'298.65		2'500.00		4'643.50	
3431.30	Unterhalt Mobilien	496.80		1'000.00		914.50	
3439.10	Ver- und Entsorgung	8'767.85		4'700.00		6'886.05	
3439.30	Sachversicherungsprämien	1'558.90		1'500.00		1'526.30	
3439.40	Dienstleistungen Dritter	1'951.90		2'000.00		1'925.50	
3910.00	Int.Verrechnung von Dienstleistungen	1'550.00		2'800.00		1'990.00	
4430.00	Pacht- und Mietzinsen Liegenschaften FV		48'048.00		48'000.00		48'756.00
4439.00	Übrige Liegenschaftsertrag FV		14'236.20		13'000.00		14'791.10
97	Rückverteilungen		3'634.00		3'200.00		3'106.25
	Nettoergebnis	3'634.00		3'200.00		3'106.25	
971	Rückverteilungen aus CO2-Abgabe		3'634.00		3'200.00		3'106.25
	Nettoergebnis	3'634.00		3'200.00		3'106.25	
9710	Rückverteilungen aus CO2-Abgabe		3'634.00		3'200.00		3'106.25
4699.10	Rückverteilung CO2-Abgabe		3'634.00		3'200.00		3'106.25
99	Nicht aufgeteilte Posten	613'543.96	444'922.35	443'450.00	770'200.00	912'257.25	477'512.30
	Nettoergebnis		168'621.61	326'750.00			434'744.95
990	Nicht aufgeteilte Posten	444'922.35	444'922.35	443'450.00	443'450.00	477'512.30	477'512.30
9901	Bauamt	444'922.35	444'922.35	443'450.00	443'450.00	477'512.30	477'512.30
3010.00	Löhne Verwaltungs- und Betriebspersonal	308'558.65		305'200.00		330'049.00	
3010.09	Erst.v.Lohn d.Verw.u.Betriebspersonals	-3'654.15				-4'728.25	
3050.00	AG-Beiträge AHV, IV, EO, ALV	19'429.55		19'350.00		20'936.85	
3052.00	AG-Beiträge an Pensionskassen	30'821.95		30'700.00		31'340.50	
3053.00	AG-Beiträge an Unfallversicherungen	13'082.00		13'600.00		15'183.80	

Rechnung / 26.2.2018

Seite 32

Erfolgsrechnung

1.1.2017 - 31.12.2017

Einwohnergemeinde Kölliken

Erfolgsrechnung		Rechnung 2017		Budget 2017		Rechnung 2016	
		Aufwand	Ertrag	Aufwand	Ertrag	Aufwand	Ertrag
3054.00	AG-Beiträge an Familienausgleichskasse	4'165.70		4'150.00		4'493.15	
3055.00	AG-Beiträge Krankentaggeldversicherung	3'857.00		4'300.00		4'125.50	
3090.00	Aus- und Weiterbildung des Personals	3'400.00		2'000.00		680.00	
3099.00	Übriger Personalaufwand					2'154.55	
3101.00	Betriebs- und Verbrauchsmaterial	3'733.45		7'000.00		7'358.20	
3101.01	Treibstoffe	8'029.85		7'000.00		6'994.80	
3111.00	Maschinen, Geräte und Fahrzeuge	3'622.00		2'100.00		8'851.20	
3112.00	Kleider, Wäsche	1'868.00		2'600.00		2'271.35	
3130.00	Dienstleistungen Dritter	2'269.15		2'500.00		1'755.40	
3130.01	Telefon, Internet, Porto	2'232.45		500.00		1'347.90	
3134.00	Sachversicherungsprämien	6'959.25		7'000.00		3'675.55	
3137.00	Steuern und Abgaben	3'145.00		3'250.00		3'145.00	
3151.00	Unterhalt Maschinen, Geräte, Fahrz. etc.	21'163.00		20'000.00		25'772.30	
3160.00	Miete und Pacht Liegenschaften	12'000.00		12'000.00		12'000.00	
3170.00	Reisekosten und Spesen	239.50		200.00		105.50	
4240.00	Benützungsgebühren und Dienstleistungen		16'488.35		13'000.00		8'667.35
4260.00	Rückerstattungen Dritter				1'500.00		
4612.01	Interne Verrechnung von Löhnen		57'570.00		57'400.00		65'185.00
4910.00	Int.Verrechnung v. Dienstleistungen		370'364.00		371'550.00		403'659.95
4920.00	Int.Verr.von Pacht, Mieten, Benützungsk.		500.00				
999	Abschluss	168'621.61			326'750.00	434'744.95	
	Nettoergebnis		168'621.61	326'750.00			434'744.95
9990	Abschluss	168'621.61			326'750.00	434'744.95	
9000.00	Ertragsüberschuss Erfolgsrechnung	168'621.61				434'744.95	
9001.00	Aufwandüberschuss Erfolgsrechnung				326'750.00		

Rechnung / 26.2.2018

Seite 33

Erfolgsrechnung

1.1.2017 - 31.12.2017

Einwohnergemeinde Kölliken

Nummer	Erfolgsrechnung Artengliederung	Rechnung 2017		Budget 2017		Rechnung 2016	
		Aufwand	Ertrag	Aufwand	Ertrag	Aufwand	Ertrag
	Erfolgsrechnung	17'918'889.92	17'918'889.92	17'613'355.00	17'613'355.00	18'174'834.77	18'174'834.77
3	Aufwand	17'674'972.91		17'586'425.00		17'702'599.47	
30	Personalaufwand	3'495'085.08		3'538'340.00		3'539'501.36	
31	Sach- und übriger Betriebsaufwand	3'402'309.21		3'352'970.00		3'457'693.06	
33	Abschreibungen Verwaltungsvermögen	1'292'081.85		1'335'225.00		1'242'631.15	
34	Finanzaufwand	140'913.96		160'070.00		199'255.85	
35	Einlagen Fonds u. Spezialfinanzierungen	1'143.45		1'500.00		1'165.00	
36	Transferaufwand	8'919'913.16		8'770'420.00		8'800'254.80	
39	Interne Verrechnungen	423'526.20		427'900.00		462'098.25	
4	Ertrag		17'903'835.77		17'236'825.00		18'039'183.30
40	Fiskalertrag		10'878'942.25		10'825'000.00		11'441'887.90
41	Regalien und Konzession		225'720.25		210'000.00		221'573.30
42	Entgelte		3'901'478.92		3'677'220.00		3'579'342.60
44	Finanzertrag		612'503.20		414'340.00		599'015.30
45	Entnahmen Fonds u. Spezialfinanzierungen		30'600.80		18'000.00		36'036.95
46	Transferertrag		1'831'064.15		1'664'365.00		1'699'229.00
49	Interne Verrechnungen		423'526.20		427'900.00		462'098.25
9	Abschluss	243'917.01	15'054.15	26'930.00	376'530.00	472'235.30	135'651.47
90	Abschlusskonten	243'917.01	15'054.15	26'930.00	376'530.00	472'235.30	135'651.47

Rechnung / 26.2.2018

Seite 1

Erfolgsrechnung

1.1.2017 - 31.12.2017

Einwohnergemeinde Kölliken

Nummer	Erfolgsrechnung Artengliederung	Rechnung 2017		Budget 2017		Rechnung 2016	
		Aufwand	Ertrag	Aufwand	Ertrag	Aufwand	Ertrag
3	Erfolgsrechnung	17'918'889.92	17'918'889.92	17'613'355.00	17'613'355.00	18'174'834.77	18'174'834.77
3	Aufwand	17'674'972.91		17'586'425.00		17'702'599.47	
30	Personalaufwand	3'495'085.08		3'538'340.00		3'539'501.36	
300	Behörden und Kommissionen	182'708.25		183'200.00		178'056.95	
3000	Entsch.Tag-u.Sitzungsg.Behörden/Kommiss.	182'708.25		183'200.00		178'056.95	
3000.00	Löhne, Sitzungsgelder Behörden	182'708.25		183'200.00		178'056.95	
301	Löhne Verwaltungs- u. Betriebspersonals	2'257'369.90		2'276'590.00		2'303'218.10	
3010	Löhne d. Verwaltungs- u. Betriebspersonals	2'257'369.90		2'276'590.00		2'303'218.10	
3010.00	Löhne Verwaltungs- und Betriebspersonal	2'280'074.25		2'277'090.00		2'330'810.40	
3010.09	Erst.v.Lohn d.Verw.u.Betriebspersonals	-22'704.35		-500.00		-27'592.30	
302	Löhne der Lehrkräfte	516'047.70		502'150.00		508'999.05	
3020	Löhne der Lehrkräfte	516'047.70		502'150.00		508'999.05	
3020.00	Löhne der Lehrkräfte Aufgabenhilfe	3'430.75		2'000.00		4'884.75	
3020.01	Löhne der Lehrkräfte Schulämter	50'585.45		52'150.00		51'900.10	
3020.02	Löhne der Lehrkräfte Musikschule	500'857.30		450'000.00		452'944.35	
3020.09	Erstattung von Lohn der Lehrkräfte	-38'825.80		-2'000.00		-730.15	
305	Arbeitgeberbeiträge	476'674.65		480'430.00		465'226.65	
3050	AG-Beitr.AHV,IV,EO,ALV,Verwaltungskosten	172'509.84		179'620.00		175'220.05	
3050.00	AG-Beiträge AHV, IV, EO, ALV	172'509.84		179'620.00		175'220.05	
3052	AG-Beiträge an andere Pensionskassen	190'030.65		184'000.00		178'948.20	
3052.00	AG-Beiträge an Pensionskassen	190'030.65		184'000.00		178'948.20	
3053	AG-Beiträge an Unfallversicherungen	55'676.50		55'090.00		52'321.55	
3053.00	AG-Beiträge an Unfallversicherungen	55'676.50		55'090.00		52'321.55	
3054	AG-Beiträge an Fam.ausgleichskasse	37'270.70		38'470.00		37'770.70	
3054.00	AG-Beiträge an Familienausgleichskasse	37'270.70		38'470.00		37'770.70	

Rechnung / 26.2.2018

Seite 1

Erfolgsrechnung

1.1.2017 - 31.12.2017

Einwohnergemeinde Kölliken

Nummer	Erfolgsrechnung Artengliederung	Rechnung 2017		Budget 2017		Rechnung 2016	
		Aufwand	Ertrag	Aufwand	Ertrag	Aufwand	Ertrag
3055	AG-Beiträge an Krankentaggeldvers.	21'186.96		23'250.00		20'966.15	
3055.00	AG-Beiträge Krankentaggeldversicherung	21'186.96		23'250.00		20'966.15	
306	Arbeitgeberleistungen					14'100.00	
3064	Überbrückungsrenten					14'100.00	
3064.00	Überbrückungsrenten					14'100.00	
309	Übriger Personalaufwand	62'284.58		95'970.00		69'900.61	
3090	Aus- und Weiterbildung des Personals	35'732.18		71'250.00		52'304.30	
3090.00	Aus- und Weiterbildung des Personals	35'732.18		71'250.00		52'304.30	
3091	Personalwerbung	12'981.80		3'700.00		7'936.00	
3091.00	Personalwerbung	12'981.80		3'700.00		7'936.00	
3099	Übriger Personalaufwand	13'570.60		21'020.00		9'660.31	
3099.00	Übriger Personalaufwand	13'570.60		21'020.00		9'660.31	
31	Sach- und übriger Betriebsaufwand	3'402'309.21		3'352'970.00		3'457'693.06	
310	Material- und Warenaufwand	480'619.70		510'120.00		482'151.45	
3100	Büromaterial	31'720.21		37'650.00		30'973.30	
3100.00	Büromaterial	31'720.21		37'650.00		30'973.30	
3101	Betriebs-, Verbrauchsmaterial	140'655.45		163'100.00		149'577.55	
3101.00	Betriebs- und Verbrauchsmaterial	123'497.35		144'800.00		127'884.05	
3101.01	Treibstoffe	9'530.60		9'500.00		8'346.55	
3101.81	Betriebs- und Verbrauchsmaterial	338.75		1'000.00		1'591.00	
3101.83	Betriebs- und Verbrauchsmaterial	7'288.75		7'800.00		11'755.95	
3102	Drucksachen, Publikationen	37'305.25		34'200.00		35'231.20	
3102.00	Drucksachen, Publikationen	31'385.45		30'650.00		31'488.50	
3102.83	Drucksachen, Publikationen	5'919.80		3'550.00		3'742.70	
3103	Fachliteratur, Zeitschriften	21'380.27		23'005.00		20'299.21	
3103.00	Fachliteratur, Zeitschriften	21'380.27		23'005.00		20'299.21	

Rechnung / 26.2.2018

Seite 2

Erfolgsrechnung

1.1.2017 - 31.12.2017

Einwohnergemeinde Kölliken

Nummer	Erfolgsrechnung Artengliederung	Rechnung 2017		Budget 2017		Rechnung 2016	
		Aufwand	Ertrag	Aufwand	Ertrag	Aufwand	Ertrag
3104	Lehrmittel	220'975.07		224'015.00		211'954.99	
3104.00	Lehrmittel	173'986.07		174'105.00		174'640.29	
3104.01	Lehrmittel Textiles Werken	21'444.75		24'550.00		21'767.10	
3104.02	Lehrmittel Werken	22'965.40		21'620.00		12'961.35	
3104.03	Lehrmittel Hauswirtschaft	2'578.85		3'740.00		2'586.25	
3105	Lebensmittel	27'822.15		26'850.00		33'320.85	
3105.00	Lebensmittel Hauswirtschaftsschule	27'822.15		26'850.00		33'320.85	
3106	Medizinisches Material	761.30		1'300.00		794.35	
3106.00	Medizinisches Material	761.30		1'300.00		794.35	
311	Nicht aktivierbare Anlagen	124'400.76		147'220.00		233'473.00	
3110	Büromöbel u. -geräte, Schulmobiliar	459.00		500.00		4'307.65	
3110.00	Büromöbel und -geräte, Schulmobiliar	459.00		500.00		4'307.65	
3111	Maschinen, Geräte und Fahrzeuge	63'845.21		93'060.00		145'040.85	
3111.00	Maschinen, Geräte und Fahrzeuge	53'613.16		68'060.00		129'355.95	
3111.01	Turnmobiliar					4'456.70	
3111.81	Maschinen, Geräte, Fahrzeuge	10'232.05		25'000.00		11'228.20	
3112	Kleider, Wäsche, Vorhänge	16'111.00		14'860.00		22'661.85	
3112.00	Kleider, Wäsche	16'111.00		14'860.00		22'661.85	
3113	Hardware	43'985.55		38'800.00		59'555.60	
3113.00	Hardware	9'528.65		10'000.00		59'555.60	
3113.01	Hardware Primar	11'888.25		10'600.00			
3113.02	Hardware Oberstufe	22'568.65		18'200.00			
3118	Immaterielle Anlagen					1'907.05	
3118.00	Immaterielle Anlagen (Software)					1'907.05	
312	Ver- und Entsorgung Liegenschaften VV	314'047.70		314'900.00		347'861.20	
3120	Ver- und Entsorgung Liegenschaften VV	314'047.70		314'900.00		347'861.20	
3120.00	Ver- und Entsorgung Liegenschaften VV	284'838.00		287'400.00		317'720.15	
3120.81	Ver- und Entsorgung Liegenschaften VV	28'587.55		25'000.00		29'324.20	

Rechnung / 26.2.2018

Seite 3

Erfolgsrechnung

1.1.2017 - 31.12.2017

Einwohnergemeinde Kölliken

Nummer	Erfolgsrechnung Artengliederung	Rechnung 2017		Budget 2017		Rechnung 2016	
		Aufwand	Ertrag	Aufwand	Ertrag	Aufwand	Ertrag
3120.82	Ver- und Entsorgung Liegenschaften VV	622.15		2'500.00		816.85	
313	Dienstleistungen und Honorare	991'020.75		967'055.00		1'021'778.82	
3130	Dienstleistungen Dritter	704'426.45		682'130.00		777'108.23	
3130.00	Dienstleistungen Dritter	119'980.20		127'840.00		120'868.06	
3130.01	Telefon, Internet, Porto	59'094.35		46'050.00		56'898.85	
3130.02	Schülertransport	36'858.45		42'300.00		40'551.97	
3130.04	Mitglieder- und Verbandsbeiträge	36'839.00		33'940.00		33'056.00	
3130.07	Betriebskosten	25'103.65		25'000.00		22'138.70	
3130.81	Dienstleistungen Dritter	34'644.40		25'000.00		64'412.65	
3130.82	Dienstleistungen Dritter	22'355.15		30'000.00		58'373.15	
3130.83	Kehrichtabfuhr, Transport	54'937.05		62'000.00		55'653.95	
3130.84	Kehrichtverbrennung KVA Buchs	82'073.20		85'000.00		85'503.60	
3130.85	Übrige Abfallentsorgung	9'236.25		10'000.00		7'800.50	
3130.86	Grünabfuhr	109'786.95		100'000.00		111'522.05	
3130.89	Brunnenmeister	113'517.80		95'000.00		120'328.75	
3132	Honor.ext.Berater,Gutachter,Fachexp.etc.	128'453.15		117'500.00		88'594.80	
3132.00	Honorare externe Berater, Gutachter etc.	107'453.40		92'500.00		58'224.90	
3132.81	Honorare, externe Berater	6'499.05		10'000.00		22'812.50	
3132.82	Honorare, externe Berater etc.	14'500.70		15'000.00		7'557.40	
3133	Informatik-Nutzungsaufwand	41'106.85		42'500.00		50'434.25	
3133.00	Informatik-Nutzungsaufwand	41'106.85		42'500.00		50'434.25	
3134	Sachversicherungsprämien	74'742.40		78'600.00		69'783.15	
3134.00	Sachversicherungsprämien	70'165.55		73'950.00		65'163.40	
3134.81	Sachversicherungsprämien	3'681.90		3'700.00		3'699.35	
3134.82	Sachversicherungsprämien	894.95		950.00		920.40	
3136	Honorare privatärztlicher Tätigkeit	20'697.75		20'000.00		14'842.80	
3136.00	Honorare privatärztliche Tätigkeit	20'697.75		20'000.00		14'842.80	
3137	Steuern und Abgaben	21'594.15		26'325.00		21'015.59	
3137.00	Steuern und Abgaben	9'555.20		13'825.00		12'213.25	
3137.81	Steuern und Abgaben	10'120.70		12'000.00		8'788.79	
3137.83	Steuern und Abgaben	1'918.25		500.00		13.55	

Rechnung / 26.2.2018

Seite 4

Erfolgsrechnung

1.1.2017 - 31.12.2017

Einwohnergemeinde Kölliken

Nummer	Erfolgsrechnung Artengliederung	Rechnung 2017		Budget 2017		Rechnung 2016	
		Aufwand	Ertrag	Aufwand	Ertrag	Aufwand	Ertrag
314	Baulicher u. betrieblicher Unterhalt	892'197.40		783'720.00		760'384.00	
3140	Unterhalt Grundstücken	217'432.80		26'900.00		21'661.70	
3140.00	Unterhalt Grundstücken	217'432.80		26'900.00		21'661.70	
3141	Unterhalt Strassen/Verkehrswege	165'320.05		168'220.00		129'254.90	
3141.00	Unterhalt Strassen / Verkehrswege	165'320.05		168'220.00		129'254.90	
3142	Unterhalt Wasserbau	4'073.20		3'000.00		2'759.80	
3142.00	Unterhalt Wasserbau	4'073.20		3'000.00		2'759.80	
3143	Unterhalt Tiefbauten	295'713.10		386'500.00		318'864.20	
3143.00	Unterhalt Tiefbauten	123'749.95		113'500.00		95'531.85	
3143.81	Unterhalt Tiefbauten	125'396.90		183'000.00		161'541.20	
3143.82	Unterhalt Tiefbauten	46'566.25		90'000.00		61'791.15	
3144	Unterhalt Hochbauten	209'658.25		199'100.00		287'843.40	
3144.00	Unterhalt Hochbauten	209'658.25		199'100.00		287'843.40	
315	Unterhalt Mobilien u.immater.Anlagen	171'896.75		191'270.00		155'940.75	
3151	Unterh.App.,Masch.,Geräte,Fahrz.,Werkz.	90'590.25		107'770.00		84'977.00	
3151.00	Unterhalt Maschinen, Geräte, Fahrz. etc.	80'875.75		92'770.00		72'830.35	
3151.01	Unterhalt Turmgeräte	4'690.20		5'000.00		6'736.60	
3151.81	Unterhalt Maschinen, Geräte etc.	5'024.30		10'000.00		5'410.05	
3153	Informatik-Unterhalt (Hardware)	1'843.00		5'000.00		3'407.80	
3153.00	Informatik-Unterhalt (Hardware)	1'843.00		5'000.00		3'407.80	
3158	Unterhalt immaterielle Anlagen	79'463.50		78'500.00		67'555.95	
3158.00	Unterhalt immaterielle Anlage (Software)	79'463.50		78'500.00		67'555.95	
316	Mieten, Leasing, Pachten, Benützungsgb.	85'463.30		86'600.00		86'281.50	
3160	Miete und Pacht Liegenschaften	30'351.75		30'400.00		30'351.75	
3160.00	Miete und Pacht Liegenschaften	29'151.75		29'200.00		29'151.75	
3160.81	Miete und Pacht Liegenschaften	1'200.00		1'200.00		1'200.00	
3161	Mieten, Benützungskosten Anlagen	500.00		1'200.00		675.00	

Rechnung / 26.2.2018

Seite 5

Erfolgsrechnung

1.1.2017 - 31.12.2017

Einwohnergemeinde Kölliken

Nummer	Erfolgsrechnung Artengliederung	Rechnung 2017		Budget 2017		Rechnung 2016	
		Aufwand	Ertrag	Aufwand	Ertrag	Aufwand	Ertrag
3161.00	Mieten, Benützungskosten Anlagen	500.00		1'200.00		675.00	
3162	Raten für operatives Leasing	54'111.55		54'000.00		54'699.20	
3162.00	Raten für operatives Leasing	54'111.55		54'000.00		54'699.20	
3169	Übrige Mieten und Benützungskosten	500.00		1'000.00		555.55	
3169.00	Übrige Mieten und Benützungskosten	500.00		1'000.00		555.55	
317	Spesenentschädigungen	157'785.65		167'635.00		207'767.39	
3170	Reisekosten und Spesen	99'549.75		94'150.00		125'586.24	
3170.00	Reisekosten und Spesen	75'576.35		71'550.00		105'210.04	
3170.01	Auslagen Bundesfeier	4'615.75		2'000.00		2'924.90	
3170.02	Auslagen Jungbürger	680.00		2'000.00		2'768.50	
3170.03	Auslagen Neuzuzüger	6'893.50		5'000.00		360.00	
3170.04	Schulabschlussfeier, Examen	9'352.30		10'000.00		12'178.75	
3170.05	Schulsporttag	2'431.85		3'600.00		2'144.05	
3171	Exkursionen, Schulreisen und Lager	58'235.90		73'485.00		82'181.15	
3171.00	Schulreisen und Lager	34'720.80		45'445.00		53'710.00	
3171.01	Projektwoche					11'791.40	
3171.02	Schulveranstaltungen	14'688.30		18'830.00		16'679.75	
3171.03	Exkursionen	8'826.80		9'210.00			
318	Wertberichtigungen auf Forderungen	152'874.10		152'500.00		129'844.75	
3180	Wertberichtigungen auf Forderungen	32'543.00				9'095.95	
3180.00	Wertberichtigungen Forderungen (Erhöhung)	32'543.00					
3180.09	Wertberichtigung Forderungen (Senkung)					9'095.95	
3181	Tatsächliche Forderungsverluste	120'331.10		152'500.00		120'748.80	
3181.00	Tatsächliche Forderungsverluste	135'783.70		162'500.00		137'127.55	
3181.09	Eingang abgeschriebene Forderungen	-15'452.60		-10'000.00		-16'378.75	
319	Verschiedener Betriebsaufwand	32'003.10		31'950.00		32'210.20	
3192	Abgeltung von Rechten	32'003.10		31'950.00		32'210.20	
3192.00	Abgeltung von Rechten	1'920.00		1'950.00		1'920.00	
3192.81	Abgeltung von Rechten	30'083.10		30'000.00		30'290.20	

Rechnung / 26.2.2018

Seite 6

Erfolgsrechnung

1.1.2017 - 31.12.2017

Einwohnergemeinde Kölliken

Nummer	Erfolgsrechnung Artengliederung	Rechnung 2017		Budget 2017		Rechnung 2016	
		Aufwand	Ertrag	Aufwand	Ertrag	Aufwand	Ertrag
33	Abschreibungen Verwaltungsvermögen	1'292'081.85		1'335'225.00		1'242'631.15	
330	Abschreibungen Sachanlagen VV	1'237'032.30		1'293'950.00		1'201'375.15	
3300	Planm.Abschreibungen Sachanlagen	1'237'032.30		1'293'950.00		1'201'375.15	
3300.10	Planm.Abschr.Strassen/Verkehrswege	131'163.00		133'680.00		131'164.00	
3300.20	Planmässige Abschreibungen Wasserbau	4'167.00		4'650.00		4'626.00	
3300.30	Planm.Abschr.Tiefbauten allg.Haushalt	90'725.00		128'375.00		87'164.00	
3300.31	Planm.Abschr.Tiefbaut.spez.fin.Gde.Betr.	235'167.00		237'450.00		226'383.00	
3300.40	Planm.Abschr.Hochbauten allg.Haushalt	456'495.00		456'445.00		440'047.00	
3300.41	Planm.Abschr.Hochbaut.spez.fin.Gde.Betr.	75'108.65		76'100.00		58'431.00	
3300.60	Planm.Abschr.Mobilien VV allg.Haushalt	244'206.65		242'250.00		253'560.15	
3300.90	Planm.Abschr.übr.Sachanl.allg.Haushalt			15'000.00			
332	Abschreibungen immaterielle Anlagen	55'049.55		41'275.00		41'256.00	
3320	Planm.Abschreibungen immat.Anlagen	55'049.55		41'275.00		41'256.00	
3320.90	Planm.Abschr.übr.immat.Anlagen allg.Haus	31'264.55		17'475.00		17'471.00	
3320.91	Planm.Abschr.übr.imm.Anl.spez.fin.GdeBet	23'785.00		23'800.00		23'785.00	
34	Finanzaufwand	140'913.96		160'070.00		199'255.85	
340	Zinsaufwand	105'929.21		121'620.00		165'215.70	
3400	Verzinsung laufende Verbindlichkeiten	6'380.10		9'000.00		9'454.70	
3400.00	Verzinsung laufende Verbindlichkeiten	6'380.10		9'000.00		9'454.70	
3401	Verzins.kurzfr.Finanzverbindlichkeiten	69'472.71		85'000.00		121'756.95	
3401.00	Verzinsung Finanzverbindlichkeiten	69'472.71		85'000.00		121'756.95	
3409	Übrige Passivzinsen	30'076.40		27'620.00		34'004.05	
3409.01	Verpflichtungsverzins./Vorschussverzins.	30'076.40		27'620.00		34'004.05	
341	Realisierte Kursverluste	1.00					
3411	Realisierte Verluste auf Sachanlagen FV	1.00					
3411.00	Realisierte Kursverluste auf Sachanlagen	1.00					

Rechnung / 26.2.2018

Seite 7

Erfolgsrechnung

1.1.2017 - 31.12.2017

Einwohnergemeinde Kölliken

Nummer	Erfolgsrechnung Artengliederung	Rechnung 2017		Budget 2017		Rechnung 2016	
		Aufwand	Ertrag	Aufwand	Ertrag	Aufwand	Ertrag
343	Liegenschaftenaufwand Finanzvermögen	32'062.55		23'450.00		28'872.20	
3430	Baulicher Unterhalt Liegenschaften FV	8'656.75		6'550.00		8'875.90	
3430.00	Baulicher Unterhalt Grundstücke FV	210.45		50.00		99.85	
3430.40	Baulicher Unterhalt Gebäude FV	8'446.30		6'500.00		8'776.05	
3431	Nicht baul.Unterhalt Liegenschaften FV	496.80		1'000.00		914.50	
3431.30	Unterhalt Mobilien	496.80		1'000.00		914.50	
3439	Übriger Liegenschaftsaufwand FV	22'909.00		15'900.00		19'081.80	
3439.10	Ver- und Entsorgung	12'806.30		8'700.00		10'665.95	
3439.30	Sachversicherungsprämien	2'359.30		2'200.00		2'327.85	
3439.40	Dienstleistungen Dritter	7'743.40		5'000.00		6'088.00	
349	Verschiedener Finanzaufwand	2'921.20		15'000.00		5'167.95	
3499	Übriger Finanzaufwand	2'921.20		15'000.00		5'167.95	
3499.00	Übriger Finanzaufwand	2'921.20		15'000.00		5'167.95	
35	Einlagen Fonds u.Spezialfinanzierungen	1'143.45		1'500.00		1'165.00	
351	Einlagen in Fonds u.Spez.fin.im EK	1'143.45		1'500.00		1'165.00	
3511	Einlagen in Fonds des EK	1'143.45		1'500.00		1'165.00	
3511.00	Einlagen in Fonds des EK	1'143.45		1'500.00		1'165.00	
36	Transferaufwand	8'919'913.16		8'770'420.00		8'800'254.80	
360	Ertragsanteile an Dritte	35'182.00		35'600.00		32'285.85	
3601	Ertragsanteile an den Kanton	35'182.00		35'600.00		32'285.85	
3601.00	Ertragsanteile an den Kanton	35'182.00		35'600.00		32'285.85	
361	Entschädigungen an Gemeinwesen	1'334'232.60		1'390'960.00		1'357'301.13	
3611	Entschädigungen an den Kanton	129'772.25		128'250.00		104'651.45	
3611.00	Beiträge an den Kanton	126'247.55		125'250.00		102'451.25	
3611.81	Entschädigung an Kanton	3'524.70		3'000.00		2'200.20	

Rechnung / 26.2.2018

Seite 8

Erfolgsrechnung

1.1.2017 - 31.12.2017

Einwohnergemeinde Kölliken

Nummer	Erfolgsrechnung Artengliederung	Rechnung 2017		Budget 2017		Rechnung 2016	
		Aufwand	Ertrag	Aufwand	Ertrag	Aufwand	Ertrag
3612	Entsch.an Gemeinden und Gemeindeverbände	1'026'216.65		1'087'510.00		1'042'437.58	
3612.00	Entschädigungen an Gemeinde und Verbände	686'300.55		724'510.00		703'698.45	
3612.01	Interne Verrechnungen von Löhnen	57'570.00		57'400.00		65'185.00	
3612.81	Grundwasserverband Suhrental	1'160.00		300.00		100.00	
3612.82	Entschädigung ARA Verband	281'186.10		305'300.00		273'454.13	
3614	Entschädigungen an öff. Unternehmungen	178'243.70		175'200.00		210'212.10	
3614.00	Entschädigungen an öffentliche Betriebe	178'243.70		175'200.00		210'212.10	
363	Beiträge an Gemeinwesen und Dritte	7'385'329.56		7'213'090.00		7'293'851.82	
3631	Beiträge an Kanton	4'347'979.20		4'385'600.00		4'525'418.90	
3631.00	Beiträge an den Kanton	4'347'979.20		4'385'600.00		4'525'418.90	
3632	Beiträge an Gemeinden und Gde.verbände	476'633.99		580'870.00		603'225.83	
3632.00	Beiträge an Gemeinden und Verbände	476'633.99		580'870.00		603'225.83	
3634	Beiträge an öffentliche Unternehmungen	271'298.00		296'850.00		276'638.00	
3634.00	Beiträge an öffentliche Unternehmungen	271'298.00		296'850.00		276'638.00	
3635	Beiträge an private Unternehmungen	4'318.70		3'800.00		3'070.95	
3635.00	Beiträge an private Unternehmungen	4'318.70		3'800.00		3'070.95	
3636	Beitr.an priv.Organisat.o.Erwerbszweck	300'449.80		287'670.00		286'652.05	
3636.00	Beiträge an private Organisationen	300'449.80		287'670.00		286'652.05	
3637	Beiträge an private Haushalte	1'984'649.87		1'658'300.00		1'598'846.09	
3637.00	Beiträge an private Haushalte	1'984'649.87		1'658'300.00		1'598'846.09	
365	Wertberichtigungen Beteiligungen VV	150.00				50.00	
3650	Wertberichtigungen Beteiligungen VV	150.00				50.00	
3650.00	Wertberichtigung Beteiligungen VV	150.00				50.00	
366	Abschreibungen Investitionsbeiträge	165'019.00		130'770.00		116'766.00	
3660	Planm.Abschreibungen Investitionsbeitr.	165'019.00		130'770.00		116'766.00	
3660.10	Plan.Abschr.Inv.beitr.allg.Haush.a.d.Kt.	34'727.00		860.00		858.00	
3660.20	Plan.Abschr.Inv.beitr.allg.Haush.an	4'555.00		4'560.00		4'555.00	

Rechnung / 26.2.2018

Seite 9

Erfolgsrechnung

1.1.2017 - 31.12.2017

Einwohnergemeinde Kölliken

Nummer	Erfolgsrechnung Artengliederung	Rechnung 2017		Budget 2017		Rechnung 2016	
		Aufwand	Ertrag	Aufwand	Ertrag	Aufwand	Ertrag
3660.21	Plan.Abschr.Inv.beitr.spez.fin.Gde.Betr.	125'737.00		125'350.00		111'353.00	
39	Interne Verrechnungen	423'526.20		427'900.00		462'098.25	
391	In. Verr. Dienstleistungen und Personalkosten	388'026.20		392'900.00		427'098.25	
3910	Int.Verr.von Dienstleistungen	388'026.20		392'900.00		427'098.25	
3910.00	Int.Verrechnung von Dienstleistungen	388'026.20		392'900.00		427'098.25	
392	Int.Verr.v.Pacht, Mieten, Benützungskosten	35'500.00		35'000.00		35'000.00	
3920	Int.Verr.von Pacht,Mieten,Benützungsk.	35'500.00		35'000.00		35'000.00	
3920.00	Int.Verr.von Pacht,Miete,Benützungsk.	35'500.00		35'000.00		35'000.00	
4	Ertrag		17'903'835.77		17'236'825.00		18'039'183.30
40	Fiskalertrag		10'878'942.25		10'825'000.00		11'441'887.90
400	Direkte Steuern natürliche Personen		9'878'473.25		10'067'000.00		10'334'019.05
4000	Einkommenssteuern natürliche Personen		9'018'454.04		9'207'000.00		9'488'768.99
4000.00	Einkommenssteuern nat. Personen RJ		7'942'194.61		7'740'000.00		7'645'102.80
4000.10	Einkommenssteuern nat. Personen f. Jahre		1'071'572.93		1'450'000.00		1'802'378.04
4000.20	Nachsteuern und Bussen nat. Personen		8'868.50		20'000.00		44'983.30
4000.30	Pauschale Steueranrechnung nat. Personen		-4'182.00		-3'000.00		-3'695.15
4001	Vermögenssteuern nat. Personen		693'186.81		710'000.00		708'396.11
4001.00	Vermögenssteuern nat. Personen RJ		604'232.39		560'000.00		557'797.20
4001.10	Vermögenssteuern nat. Personen f. Jahre		88'954.42		150'000.00		150'598.91
4002	Quellensteuern natürliche Personen		166'832.40		150'000.00		136'853.95
4002.00	Quellensteuern		166'832.40		150'000.00		136'853.95
401	Direkte Steuern juristische Personen		558'976.15		600'000.00		841'017.80
4010	Gewinn- und Kapitalsteuern juristische Personen		558'976.15		600'000.00		841'017.80
4010.00	Gewinn- und Kapitalsteuern jur. Personen		558'976.15		600'000.00		841'017.80
402	Übrige direkte Steuern		394'449.15		110'000.00		217'266.05

Rechnung / 26.2.2018

Seite 10

Erfolgsrechnung

1.1.2017 - 31.12.2017

Einwohnergemeinde Kölliken

Nummer	Erfolgsrechnung Artengliederung	Rechnung 2017		Budget 2017		Rechnung 2016	
		Aufwand	Ertrag	Aufwand	Ertrag	Aufwand	Ertrag
4022	Vermögensgewinnsteuern		357'097.00		100'000.00		148'254.50
4022.00	Grundstückgewinnsteuern		357'097.00		100'000.00		148'254.50
4024	Erbschafts- und Schenkungssteuern		37'352.15		10'000.00		69'011.55
4024.00	Erbschaft- und Schenkungssteuern		37'352.15		10'000.00		69'011.55
403	Besitz- und Aufwandsteuern		47'043.70		48'000.00		49'585.00
4033	Hundetaxen		47'043.70		48'000.00		49'585.00
4033.00	Hundetaxen		47'043.70		48'000.00		49'585.00
41	Regalien und Konzession		225'720.25		210'000.00		221'573.30
412	Konzessionen		225'720.25		210'000.00		221'573.30
4120	Konzessionen		225'720.25		210'000.00		221'573.30
4120.00	Konzessionen		225'720.25		210'000.00		221'573.30
42	Entgelte		3'901'478.92		3'677'220.00		3'579'342.60
420	Ersatzabgaben		99'612.00		103'000.00		97'434.05
4200	Ersatzabgaben		99'612.00		103'000.00		97'434.05
4200.00	Ersatzabgaben		99'612.00		103'000.00		97'434.05
421	Gebühren für Amtshandlungen		118'840.00		156'000.00		176'711.50
4210	Gebühren für Amtshandlungen		118'840.00		156'000.00		176'711.50
4210.00	Gebühren für Amtshandlungen		76'968.65		86'000.00		92'117.05
4210.01	Baubewilligungsgebühren		41'871.35		70'000.00		84'594.45
423	Schul- und Kursgelder		770'150.75		776'800.00		857'222.15
4230	Schulgelder		485'300.00		485'800.00		588'769.65
4230.00	Schulgelder		485'300.00		485'800.00		588'769.65
4231	Kursgelder		284'850.75		291'000.00		268'452.50
4231.00	Kursgelder (Elternbeiträge)		284'850.75		291'000.00		268'452.50

Rechnung / 26.2.2018

Seite 11

Erfolgsrechnung

1.1.2017 - 31.12.2017

Einwohnergemeinde Kölliken

Nummer	Erfolgsrechnung Artengliederung	Rechnung 2017		Aufwand	Budget 2017		Rechnung 2016	
		Aufwand	Ertrag		Ertrag	Aufwand	Aufwand	Ertrag
424	Benützungsgebühren u.Dienstleistungen		1'649'994.35		1'708'720.00		1'578'975.35	
4240	Benützungsgebühren und Dienstleistungen		1'649'994.35		1'708'720.00		1'578'975.35	
4240.00	Benützungsgebühren und Dienstleistungen		206'941.60		203'500.00		176'027.35	
4240.81	Wasserzinsen		526'376.05		550'000.00		484'274.25	
4240.82	Abwassergebühren, Strassenentwässerung		599'420.10		620'220.00		534'587.10	
4240.83	Entsorgungsgebühren Hauskehricht		198'014.95		225'000.00		255'728.05	
4240.86	Entsorgungsgebühren Grüngut		119'241.65		110'000.00		128'358.60	
426	Rückererstattungen		1'245'270.62		910'200.00		844'789.75	
4260	Rückerstattungen Dritter		1'245'270.62		910'200.00		844'789.75	
4260.00	Rückerstattungen Dritter		1'232'113.72		906'200.00		840'737.20	
4260.81	Rückerstattungen Dritter		7'992.15					
4260.82	Rückerstattungen Dritter		854.00					
4260.83	Rückerstattungen Dritter		4'310.75		4'000.00		4'052.55	
427	Bussen		17'611.20		22'500.00		21'269.80	
4270	Bussen		17'611.20		22'500.00		21'269.80	
4270.00	Bussen		17'111.20		22'500.00		21'019.80	
4270.83	Bussen		500.00				250.00	
429	Übrige Entgelte						2'940.00	
4290	Übrige Entgelte						2'940.00	
4290.00	Übrige Entgelte						2'940.00	
44	Finanzertrag		612'503.20		414'340.00		599'015.30	
440	Zinsertrag		72'587.35		71'320.00		69'363.05	
4400	Zinsen flüssige Mittel		212.80		3'000.00		390.80	
4400.00	Zinsen flüssige Mittel		212.80		3'000.00		390.80	
4401	Zinsen Forderungen und Kontokorrente		42'298.15		40'700.00		34'968.20	
4401.00	Zinsen Forderungen und Kontokorrente		42'298.15		40'700.00		34'968.20	

Rechnung / 26.2.2018

Seite 12

Erfolgsrechnung

1.1.2017 - 31.12.2017

Einwohnergemeinde Kölliken

Nummer	Erfolgsrechnung Artengliederung	Rechnung 2017		Aufwand	Budget 2017		Rechnung 2016	
		Aufwand	Ertrag		Ertrag	Aufwand	Aufwand	Ertrag
4409	Übrige Zinsen von Finanzvermögen		30'076.40		27'620.00		34'004.05	
4409.01	Verpflichtungsverz./Vorschussverz.		30'076.40		27'620.00		34'004.05	
441	Realisierte Gewinne FV		39'843.30					
4411	Gewinn aus Verkäufen von Sachanlagen FV		39'843.30					
4411.00	Gewinn aus Verkäufen von Sachanlagen FV		39'843.30					
443	Liegenschaftenertrag FV		128'738.90		121'100.00		128'742.20	
4430	Pacht- und Mietzinse Liegenschaften FV		104'551.65		98'100.00		105'259.65	
4430.00	Pacht- und Mietzinsen Liegenschaften FV		104'551.65		98'100.00		105'259.65	
4439	Übriger Liegenschaftsertrag FV		24'187.25		23'000.00		23'482.55	
4439.00	Übriger Liegenschaftsertrag FV		24'187.25		23'000.00		23'482.55	
445	Finanzertrag a.Darlehen u.Beteil.VV		101'295.30		51'720.00		20'044.80	
4450	Erträge aus Darlehen VV		1'275.30		1'700.00		20'027.80	
4450.00	Erträge aus Darlehen VV		1'275.30		1'700.00		20'027.80	
4451	Erträge aus Beteiligungen VV		100'020.00		50'020.00		17.00	
4451.00	Erträge aus Beteiligungen VV		100'020.00		50'020.00		17.00	
447	Liegenschaftenertrag VV		173'261.35		170'200.00		171'332.25	
4470	Pacht- und Mietzinse Liegenschaften VV		169'179.30		167'200.00		168'957.25	
4470.00	Pacht- und Mietzinsen Liegenschaften VV		169'179.30		167'200.00		168'957.25	
4472	Vergüt.für Benützungen Liegenschaften VV		4'082.05		3'000.00		2'375.00	
4472.00	Vergütungen für Benützung Liegenschaften		4'082.05		3'000.00		2'375.00	
449	Übriger Finanzertrag		96'777.00				209'533.00	
4490	Aufwertungen VV		96'777.00				209'533.00	
4490.00	Wertberichtigung Beteiligungen VV		96'777.00				209'533.00	
45	Entnahmen Fonds u.Spezialfinanzierungen		30'600.80		18'000.00		36'036.95	

Rechnung / 26.2.2018

Seite 13

Erfolgsrechnung

1.1.2017 - 31.12.2017

Einwohnergemeinde Kölliken

Nummer	Erfolgsrechnung Artengliederung	Rechnung 2017		Budget 2017		Rechnung 2016	
		Aufwand	Ertrag	Aufwand	Ertrag	Aufwand	Ertrag
450	Entnahmen aus Fonds u.Spez.fin.FK		30'600.80		18'000.00		36'036.95
4501	Entnahmen aus Fonds des FK		30'600.80		18'000.00		36'036.95
4501.00	Entnahmen aus Fonds des FK		30'600.80		18'000.00		36'036.95
46	Transferertrag		1'831'064.15		1'664'365.00		1'699'229.00
461	Entschädigungen von Gemeinwesen		631'066.80		444'300.00		575'357.00
4610	Entsch. vom Bund		1'672.00		2'000.00		
4610.00	Entschädigungen vom Bund		1'672.00		2'000.00		
4611	Entsch. von Kantonen		181'386.60		6'700.00		89'324.55
4611.00	Entschädigungen vom Kanton		181'386.60		6'700.00		89'324.55
4612	Entsch.von Gemeinden u.Gemeinde.ver.		384'809.80		371'600.00		384'637.05
4612.00	Entschädigungen von Gemeinden, Verbänden		233'239.80		220'200.00		227'052.05
4612.01	Interne Verrechnung von Löhnen		57'570.00		57'400.00		65'185.00
4612.81	Hydrantenentschädigung		94'000.00		94'000.00		92'400.00
4614	Entsch. von öffentlichen Unternehmungen		63'198.40		64'000.00		101'395.40
4614.00	Entschädigungen von öffentlichen Firmen		63'198.40		64'000.00		63'198.40
4614.82	Entsch. von öffentlichen Unternehmungen						38'197.00
462	Finanz- und Lastenausgleich		387'754.00		411'550.00		396'588.00
4621	Finanz- und Lastenausgl. v. Kanton		387'754.00		411'550.00		396'588.00
4622.70	Ausgleichsbeitrag Spitalfinanzierung		387'754.00		411'550.00		396'588.00
463	Beiträge von Gemeinwesen und Dritten		734'151.35		731'365.00		686'189.75
4630	Beiträge vom Bund		10'631.00				
4630.00	Beiträge vom Bund		10'631.00				
4631	Beiträge vom Kanton		177'955.50		248'440.00		158'891.70
4631.00	Beiträge vom Kanton		177'955.50		248'440.00		158'891.70
4632	Beiträge von Gemeinden u.Gde.verbänden		459'862.05		399'300.00		447'287.50
4632.00	Beiträge von Gemeinden, Verbände		459'862.05		399'300.00		447'287.50

Rechnung / 26.2.2018

Seite 14

Erfolgsrechnung

1.1.2017 - 31.12.2017

Einwohnergemeinde Kölliken

Nummer	Erfolgsrechnung Artengliederung	Rechnung 2017		Budget 2017		Rechnung 2016	
		Aufwand	Ertrag	Aufwand	Ertrag	Aufwand	Ertrag
4634	Beiträge von öffentl.Unternehmungen		500.00		500.00		500.00
4634.00	Beiträge von öffentlichen Unternehmungen		500.00		500.00		500.00
4636	Beitr.v.priv.Organisationen o.Erwerbszw.		85'202.80		83'125.00		79'510.55
4636.00	Beiträge an private Organisationen		85'202.80		83'125.00		79'510.55
466	Aufl. pss. Investitionsbeiträge		74'458.00		73'950.00		37'988.00
4660	Planm.Auflösung pass.Inv.beiträge		74'458.00		73'950.00		37'988.00
4660.71	Planm.Auflösung pass.Inv.beitr.v.priv.		74'458.00		73'950.00		37'988.00
469	Verschiedener Transferertrag		3'634.00		3'200.00		3'106.25
4699	Rückverteilungen		3'634.00		3'200.00		3'106.25
4699.10	Rückverteilung CO2-Abgabe		3'634.00		3'200.00		3'106.25
49	Interne Verrechnungen		423'526.20		427'900.00		462'098.25
491	Int.Verr. v. Dienstleistungen		388'026.20		392'900.00		427'098.25
4910	Int.Verr.von Dienstleistungen		388'026.20		392'900.00		427'098.25
4910.00	Int.Verrechnung v. Dienstleistungen		388'026.20		392'900.00		427'098.25
492	Int.Verr.Pacht, Mieten, Benützungskosten		35'500.00		35'000.00		35'000.00
4920	Int.Verr.von Pacht, Mieten,Benützungsk.		35'500.00		35'000.00		35'000.00
4920.00	Int.Verr.von Pacht, Mieten, Benützungsk.		35'500.00		35'000.00		35'000.00
9	Abschluss	243'917.01	15'054.15	26'930.00	376'530.00	472'235.30	135'651.47
90	Abschlusskonten	243'917.01	15'054.15	26'930.00	376'530.00	472'235.30	135'651.47
900	Abschluss allgemeiner Haushat	168'621.61			326'750.00	434'744.95	
9000	Ertragsüberschuss	168'621.61				434'744.95	
9000.00	Ertragsüberschuss Erfolgsrechnung	168'621.61				434'744.95	
9001	Aufwandüberschuss				326'750.00		

Rechnung / 26.2.2018

Seite 15

Erfolgsrechnung

1.1.2017 - 31.12.2017

Einwohnergemeinde Kölliken

Nummer	Erfolgsrechnung Artengliederung	Rechnung 2017		Aufwand	Budget 2017		Rechnung 2016	
		Aufwand	Ertrag		Ertrag	Aufwand	Aufwand	Ertrag
9001.00	Aufwandüberschuss Erfolgsrechnung					326'750.00		
901	Abschluss Spezialfinanzierung	75'295.40	15'054.15	26'930.00	49'780.00		37'490.35	135'651.47
9010	Abschluss SF und Fonds im EK, Ertragsüberschuss	75'295.40		26'930.00			37'490.35	
9010.00	Abschluss SF u. Fonds i.EK, Ertragsübers	75'295.40		26'930.00			37'490.35	
9011	Abschluss SF und Fonds im EK, Aufwandüberschuss		15'054.15		49'780.00			135'651.47
9011.00	Abschluss SF u.Fonds i.EK.Aufwandübers.		15'054.15		49'780.00			135'651.47

Investitionsrechnung

1.1.2017 - 31.12.2017

Einwohnergemeinde Kölliken

Nummer	Investitionsrechnung Zusammenzug	Rechnung 2017		Ausgaben	Budget 2017		Rechnung 2016	
		Ausgaben	Einnahmen		Einnahmen	Ausgaben	Ausgaben	Einnahmen
0	FUNKTIONALE GLIEDERUNG	2'559'723.18	2'559'723.18	3'732'115.00	3'732'115.00	5'420'287.85	5'420'287.85	
00	ALLGEMEINE VERWALTUNG	186'863.55	51'966.20	230'000.00	30'000.00	77'052.50	30'000.00	
	Nettoergebnis		134'897.35		200'000.00		47'052.50	
2	BILDUNG	276'137.78	196'616.00	233'000.00	196'615.00	511'386.40	171'500.00	
	Nettoergebnis		79'521.78		36'385.00		339'886.40	
3	KULTUR, SPORT UND FREIZEIT, KIRCHE		270'320.00		204'000.00	1'171'458.60	74'000.00	
	Nettoergebnis	270'320.00		204'000.00			1'097'458.60	
6	VERKEHR	531'483.50	274'581.00	554'000.00	260'000.00	419'758.20		
	Nettoergebnis		256'902.50		294'000.00		419'758.20	
7	UMWELTSCHUTZ UND RAUMORDNUNG	421'458.20	350'296.95	1'474'500.00	550'000.00	678'852.80	786'279.35	
	Nettoergebnis		71'161.25		924'500.00	107'426.55		
8	VOLKSWIRTSCHAFT							1'500'000.00
	Nettoergebnis					1'500'000.00		
9	FINANZEN UND STEUERN	1'143'780.15	1'415'943.03	1'240'615.00	2'491'500.00	2'561'779.35	2'858'508.50	
	Nettoergebnis	272'162.88		1'250'885.00		296'729.15		

Investitionsrechnung

1.1.2017 - 31.12.2017

Einwohnergemeinde Kölliken

Nummer	Investitionsrechnung	Rechnung 2017		Ausgaben	Budget 2017		Rechnung 2016	
		Ausgaben	Einnahmen		Einnahmen	Ausgaben	Einnahmen	
0	FUNKTIONALE GLIEDERUNG	2'559'723.18	2'559'723.18	3'732'115.00	3'732'115.00	5'420'287.85	5'420'287.85	
00	ALLGEMEINE VERWALTUNG	186'863.55	51'966.20	230'000.00	30'000.00	77'052.50	30'000.00	
	Nettoergebnis		134'897.35		200'000.00		47'052.50	
02	Allgemeine Dienste	186'863.55	51'966.20	230'000.00	30'000.00	77'052.50	30'000.00	
	Nettoergebnis		134'897.35		200'000.00		47'052.50	
022	Allgemeine Dienste, übrige	108'933.10	20'606.20	110'000.00	30'000.00			
	Nettoergebnis		88'326.90		80'000.00			
0220	Allgemeine Dienste, übrige	108'933.10	20'606.20	110'000.00	30'000.00			
5060.00	Umstellung Telefonanlage All IP	108'933.10		110'000.00				
	Budget 2017							
6320.00	Beitrag Verbände Telefonanlage		20'606.20		30'000.00			
	Budget 2017							
029	Verwaltungsliegenschaften, übriges	77'930.45	31'360.00	120'000.00		77'052.50	30'000.00	
	Nettoergebnis		46'570.45		120'000.00		47'052.50	
0290	Verwaltungsliegenschaften, n.a.g.		31'360.00			1'927.75	30'000.00	
5290.00	Testplanung Dorfzentrum					1'927.75		
	GV 07.06.2013 31.12.2016							
6310.00	Beitrag Kanton, Testplanung						30'000.00	
6000.00	Abgang von Grundstücken VV		31'360.00					
0291	Gemeindehaus/Stadthaus	59'354.45		70'000.00		75'124.75		
5040.01	Instandstellung Schulraum, Gemeindehaus					75'124.75		
	Budget 2016							
5060.00	Mobiliar Gemeindehaus	59'354.45		70'000.00				
	Budget 2017							
0299	Übrige Verwaltungsliegenschaften	18'576.00		50'000.00				
5290.00	Projekt San. Aussenhülle Villa Clara	18'576.00		50'000.00				
	GV 27.11.2015							

Rechnung / 26.2.2018

Seite 1

Investitionsrechnung

1.1.2017 - 31.12.2017

Einwohnergemeinde Kölliken

Nummer	Investitionsrechnung	Rechnung 2017		Ausgaben	Budget 2017		Rechnung 2016	
		Ausgaben	Einnahmen		Einnahmen	Ausgaben	Einnahmen	
2	BILDUNG	276'137.78	196'616.00	233'000.00	196'615.00	511'386.40	171'500.00	
	Nettoergebnis		79'521.78		36'385.00		339'886.40	
21	Obligatorische Schule	276'137.78	196'616.00	233'000.00	196'615.00	511'386.40	171'500.00	
	Nettoergebnis		79'521.78		36'385.00		339'886.40	
217	Schulliegenschaften	276'137.78	196'616.00	233'000.00	196'615.00	511'386.40	171'500.00	
	Nettoergebnis		79'521.78		36'385.00		339'886.40	
2170	Schulliegenschaften	276'137.78	196'616.00	233'000.00	196'615.00	511'386.40	171'500.00	
5040.01	Primarschulhaus Umnutzung EG					511'386.40		
	GV 12.06.2015 31.12.2016							
5040.03	Unterstufenschulhaus, Sanierung Fenster, Storen	186'901.58		170'000.00				
	Budget 2017							
5040.04	Begrünungssanierung Dach DoppelTH			63'000.00				
	Budget 2018 statt Budget 2017							
5060.02	Ersatz Rasenmähertraktor	80'834.85						
	Notkredit Budget 2017							
5290.02	Projekt Sanierung Doppelkindergarten	8'401.35						
	GV 03.06.2016							
6060.00	Abgang von Mobilien		1.00					
6310.00	Subvention Schulraum Kanton Aargau		196'615.00		196'615.00		171'500.00	
	31.12.2017							
3	KULTUR, SPORT UND FREIZEIT, KIRCHE		270'320.00		204'000.00	1'171'458.60	74'000.00	
	Nettoergebnis	270'320.00		204'000.00			1'097'458.60	
34	Sport und Freizeit		270'320.00		204'000.00	1'171'458.60	74'000.00	
	Nettoergebnis	270'320.00		204'000.00			1'097'458.60	
341	Sport		270'320.00		204'000.00	1'171'458.60	74'000.00	
	Nettoergebnis	270'320.00		204'000.00			1'097'458.60	
3410	Sport		4'000.00		4'000.00		4'000.00	
6440.00	Amortisation Darlehen FC Kölliken		4'000.00		4'000.00		4'000.00	
3411	Schwimmbad		266'320.00		200'000.00	1'171'458.60	70'000.00	

Rechnung / 26.2.2018

Seite 2

Investitionsrechnung

1.1.2017 - 31.12.2017

Einwohnergemeinde Kölliken

Nummer	Investitionsrechnung	Rechnung 2017		Ausgaben	Budget 2017		Rechnung 2016	
		Ausgaben	Einnahmen		Einnahmen	Ausgaben	Einnahmen	
5040.00	Sanierung Schwimmbad GV 28.11.2014 31.12.2017						1'171'458.60	
6310.00	Beiträge Swisslos-Sportsfonds Aargau 01.01.2017 31.12.2017		250'000.00		200'000.00			
6320.00	Beiträge Gemeinden Sanierung Schwimmbad 01.01.2017 31.12.2017							70'000.00
6340.00	Beiträge von öffentlichen Unternehmungen 31.12.2017		16'320.00					
6	VERKEHR	531'483.50	274'581.00	554'000.00	260'000.00	419'758.20		
	Nettoergebnis		256'902.50		294'000.00			419'758.20
61	Strassenverkehr	527'872.50	274'581.00	554'000.00	260'000.00	419'758.20		
	Nettoergebnis		253'291.50		294'000.00			419'758.20
613	Kantonsstrassen	11'000.00		260'000.00		8'890.80		
	Nettoergebnis		11'000.00		260'000.00			8'890.80
6130	Kantonsstrassen	11'000.00		260'000.00		8'890.80		
5610.00	Beitrag Lärmschutzmass. Kantonsstrasse Beitrag					3'761.45		
5610.01	Beitrag Projektplan. Scheidgasse-Ghürst K235 GV 15.06.2012	11'000.00		60'000.00		5'129.35		
5610.02	Beitrag Sanierung K235 (Gerbe bis Ghürst) GV 12.06.2015			200'000.00				
615	Gemeindestrassen	516'872.50	274'581.00	294'000.00	260'000.00	410'867.40		
	Nettoergebnis		242'291.50		34'000.00			410'867.40
6150	Gemeindestrassen	516'872.50	274'581.00	294'000.00	260'000.00	410'867.40		
5010.01	Strassenbau Richtergasse West GV 13.05.2011 31.12.2017	22'400.00				7'750.60		
5010.02	Strassenbau Schneidergasse GV 25.11.2011	147'175.30		100'000.00		117'529.55		
5010.03	Erneuerung Strassenbeleuchtung LED GV 16.05.2014	83'885.45				255'112.05		
5010.04	Sanierung Deckbelag, Scheidgasse GV 25.11.2016	9'240.85		119'000.00				

Rechnung / 26.2.2018

Seite 3

Investitionsrechnung

1.1.2017 - 31.12.2017

Einwohnergemeinde Kölliken

Nummer	Investitionsrechnung	Rechnung 2017		Ausgaben	Budget 2017		Rechnung 2016	
		Ausgaben	Einnahmen		Einnahmen	Ausgaben	Einnahmen	
5010.09	Sanierung Landhausweg-Fliederweg, Strasse GV 27.11.2015	85'363.05				17'071.80		
5290.01	Projekt San. Ghürststrasse GV 03.06.2016	29'807.85		65'000.00		13'403.40		
5290.02	Projektierung San. Wolfgrubenstrasse Budget 2017			10'000.00				
5290.03	Erschliessung Wallenmatten	139'000.00						
6360.00	Beitrag Umstellung Strassenbeleuchtung LED				40'000.00			
6370.00	Baubeiträge		274'581.00		220'000.00			
62	Öffentlicher Verkehr	3'611.00						
	Nettoergebnis		3'611.00					
621	Bahninfrastruktur	3'611.00						
	Nettoergebnis		3'611.00					
6210	Bahninfrastruktur	3'611.00						
5610.00	Beitrag Ausbau Bahninfrastruktur GV 07.06.2013 31.12.2017	3'611.00						
7	UMWELTSCHUTZ UND RAUMORDNUNG	421'458.20	350'296.95	1'474'500.00	550'000.00	678'852.80	786'279.35	
	Nettoergebnis		71'161.25		924'500.00	107'426.55		
71	Wasserwerk	267'632.65	67'383.45	632'200.00	130'000.00	365'300.75	131'592.95	
	Nettoergebnis		200'249.20		502'200.00		233'707.80	
710	Wasserwerk	267'632.65	67'383.45	632'200.00	130'000.00	365'300.75	131'592.95	
	Nettoergebnis		200'249.20		502'200.00		233'707.80	
7101	Wasserwerk (SF)	267'632.65	67'383.45	632'200.00	130'000.00	365'300.75	131'592.95	
5031.01	Richtergasse, Erschliessung Wasser GV 13.05.2011 31.12.2017					12'171.60		
5031.02	Sanierung Schneidergasse GV 25.11.2011	29'531.80		36'200.00		83'147.65		
5031.07	Sanierung K235, Wasserleitung GV 12.06.2015			200'000.00				

Rechnung / 26.2.2018

Seite 4

Investitionsrechnung

1.1.2017 - 31.12.2017

Einwohnergemeinde Kölliken

Nummer	Investitionsrechnung	Rechnung 2017		Ausgaben	Budget 2017 Einnahmen	Rechnung 2016	
		Ausgaben	Einnahmen			Ausgaben	Einnahmen
5031.08	Ringschluss Obere Bahnstr./Metzgergasse GV 12.06.2015 31.12.2016					-8'552.25	
5031.09	Sanierung Landhausweg-Fliederweg, Wasser GV 27.11.2015	105'949.35				178'483.55	
5031.10	Leitungersatz Scheidgasse (Höhenweg-Kigaweg) GV 25.11.2016			252'000.00			
5031.11	Leitungersatz Kreisel Hardfeld Budget 2017	132'151.50		124'000.00			
5061.02	Ersatz Steuerungsanlage Budget 2016					100'050.20	
5291.01	Projektierung Sanierung Wolfgrubenstrasse Budget 2017			20'000.00			
6311.00	Beiträge Aarg. Gebäudeversicherung						588.00
6340.00	Inv. Beiträge von öff. Unternehmungen						31'292.00
6371.00	Anschlussgebühren		67'383.45		120'000.00		99'712.95
6371.01	Baubeiträge Erschliessung				10'000.00		
72	Abwasserbeseitigung Nettoergebnis	66'707.70 192'019.55	258'727.25	837'300.00	420'000.00 417'300.00	230'667.15 399'019.25	629'686.40
720	Abwasserbeseitigung Nettoergebnis	66'707.70 192'019.55	258'727.25	837'300.00	420'000.00 417'300.00	230'667.15 399'019.25	629'686.40
7201	Abwasserbeseitigung (SF)	66'707.70	258'727.25	837'300.00	420'000.00	230'667.15	629'686.40
5032.01	Abwasserleitung Richtergasse GV 13.05.2011 31.12.2017					6'560.90	
5032.02	Schneidergasse, Abwasserleitung GV 25.11.2011	25'310.40		56'300.00		98'765.00	
5032.04	Sanierung K235, Abwasserleitung GV 12.06.2015			300'000.00			
5032.06	Rechensiebanlage Regenklärbecken Budget 2016					84'113.05	
5032.09	Sanierung Landhausweg-Fliederweg, Abwasser GV 27.11.2015	5'795.20				27'285.95	

Rechnung / 26.2.2018

Seite 5

Investitionsrechnung

1.1.2017 - 31.12.2017

Einwohnergemeinde Kölliken

Nummer	Investitionsrechnung	Rechnung 2017		Ausgaben	Budget 2017 Einnahmen	Rechnung 2016	
		Ausgaben	Einnahmen			Ausgaben	Einnahmen
5032.10	Leitungersatz Scheidgasse (Höhenweg-Kigaweg) GV 25.11.2016	27'553.15		406'000.00			
5032.12	San. Ghürststrasse, Anteil Abwasser GV 24.11.2017	4'313.70					
5292.02	Projektierung Sanierung Wolfgrubenstrasse Budget 2017	3'735.25		75'000.00			
5622.00	Beiträge Investitionen ARA Verband					13'942.25	
6372.00	Anschlussgebühren		176'852.10		250'000.00		629'686.40
6372.01	Baubeiträge Erschliessungen		81'875.15		170'000.00		
74	Verbauungen Nettoergebnis	65'800.00	24'186.25 41'613.75			2'514.40 22'485.60	25'000.00
741	Gewässerverbauung Nettoergebnis	65'800.00	24'186.25 41'613.75			2'514.40 22'485.60	25'000.00
7410	Gewässerverbauung	65'800.00	24'186.25			2'514.40	25'000.00
5020.00	Verlegung/Renaturierung Richtergassbach GV 13.05.2011 31.12.2017	65'800.00				2'514.40	
6310.00	Beitrag Kanton						25'000.00
6370.00	Baubeiträge		24'186.25				
77	Übriger Umweltschutz Nettoergebnis					51'066.75	51'066.75
771	Friedhof und Bestattung Nettoergebnis					51'066.75	51'066.75
7710	Friedhof und Bestattung (allgemein)					51'066.75	
5030.00	Urnenwand Friedhof Budget 2015 31.12.2016					51'066.75	
79	Raumordnung Nettoergebnis	21'317.85	21'317.85	5'000.00	5'000.00	29'303.75	29'303.75

Rechnung / 26.2.2018

Seite 6

Investitionsrechnung

1.1.2017 - 31.12.2017

Einwohnergemeinde Kölliken

Nummer	Investitionsrechnung	Rechnung 2017		Budget 2017	Rechnung 2016
		Ausgaben	Einnahmen		
790	Raumordnung	21'317.85			
	Nettoergebnis		21'317.85		29'303.75
7900	Raumordnung (allgemein)	21'317.85		5'000.00	29'303.75
5290.00	Revision BNO, Teil 2	10'841.50			9'100.55
	GV 15.06.2012				
5290.01	Erschliessungsprogramm Konsumweg	10'476.35		5'000.00	20'203.20
	GV 12.06.2015				
8	VOLKSWIRTSCHAFT				1'500'000.00
	Nettoergebnis				1'500'000.00
87	Brennstoffe und Energie				1'500'000.00
	Nettoergebnis				1'500'000.00
871	Elektrizität				1'500'000.00
	Nettoergebnis				1'500'000.00
8710	Elektrizität (allgemein)				1'500'000.00
6440.00	Rückzahlung Darlehen EWK Energie AG				1'500'000.00
9	FINANZEN UND STEUERN	1'143'780.15	1'415'943.03	1'240'615.00	2'858'508.50
	Nettoergebnis	272'162.88		1'250'885.00	296'729.15
99	Nicht aufgeteilte Posten	1'143'780.15	1'415'943.03	1'240'615.00	2'858'508.50
	Nettoergebnis	272'162.88		1'250'885.00	296'729.15
999	Abschluss	1'143'780.15	1'415'943.03	1'240'615.00	2'858'508.50
	Nettoergebnis	272'162.88		1'250'885.00	296'729.15
9990	Abschluss	1'143'780.15	1'415'943.03	1'240'615.00	2'858'508.50
5900.00	Passivierte Einnahmen EG	817'669.45		690'615.00	1'800'500.00
5900.01	Passivierte Einnahmen Wasser	67'383.45		130'000.00	131'592.95
5900.02	Passivierte Einnahmen Abwasser	258'727.25		420'000.00	629'686.40

Rechnung / 26.2.2018

Seite 7

Investitionsrechnung

1.1.2017 - 31.12.2017

Einwohnergemeinde Kölliken

Nummer	Investitionsrechnung	Rechnung 2017		Budget 2017	Rechnung 2016
		Ausgaben	Einnahmen		
6900.00	Aktivierte Ausgaben EG		1'081'602.68	1'022'000.00	2'262'540.60
6900.01	Aktivierte Ausgaben Wasser		267'632.65	632'200.00	365'300.75
6900.02	Aktivierte Ausgaben Abwasser		66'707.70	837'300.00	230'667.15

Rechnung / 26.2.2018

Seite 8

Bilanz
1.1.2017 - 31.12.2017

Einwohnergemeinde Kölliken

Nummer	Bilanz	01.01.2017	Zuwachs	Abgang	31.12.2017
1	Aktiven	68'489'315.69	104'514'143.82	104'276'290.10	68'727'169.41
10	Finanzvermögen	19'574'584.89	100'191'848.54	99'109'919.40	20'656'514.03
100	Flüssige Mittel u.kurzfrist.Geldanlagen	3'460'219.02	31'050'850.27	29'872'144.42	4'638'924.87
1000	Kasse	22'868.75	339'404.45	334'865.90	27'407.30
10000	Hauptkasse	22'868.75	339'404.45	334'865.90	27'407.30
10000.01	Kasse Abteilung Finanzen	22'322.30	339'345.25	334'865.90	26'801.65
10000.02	Kasse Einwohnerkontrolle	500.00			500.00
10000.03	Kasse Dorfmuseum	46.45	59.20		105.65
1001	Post	1'230'132.77	10'510'753.89	9'860'399.28	1'880'487.38
10010	Post-Geschäftskonten	1'230'132.77	10'510'753.89	9'860'399.28	1'880'487.38
10010.01	Postkonto 50-1211-0	1'230'132.77	10'510'753.89	9'860'399.28	1'880'487.38
1002	Bank	2'207'217.50	20'200'691.93	19'676'879.24	2'731'030.19
10020	Bankkontokorrente	2'207'217.50	20'200'691.93	19'676'879.24	2'731'030.19
10020.01	Raiffeisenbank CH66 8069 8000 0056 01801	2'193'099.17	18'700'691.93	19'673'062.48	1'220'728.62
10020.02	Raiffeisenbank Sparkonto Museum	626.60		490.75	135.85
10020.03	Raiffeisenbank Sparkonto Feuerwehr	1'232.36		1'232.36	
10020.04	Papiergeldkonten Schule Kölliken	12'259.37		2'087.20	10'172.17
10020.05	AKB OERK CH97 0076 1638 9616 1200 1		1'500'000.00	6.45	1'499'993.55
101	Forderungen	6'003'142.12	68'632'565.47	68'834'485.93	5'801'221.66
1010	Forder.a.Lieferung.an Leist.ggü.Dritten	1'074'599.15	3'903'423.99	3'839'278.78	1'138'744.36
10100	Forderungen aus Liefer.und Leist.	1'074'473.30	3'868'342.54	3'839'152.93	1'103'662.91
10100.01	Forderungen Sammelkonto	796'604.30	3'052'226.55	3'359'244.95	489'585.90
10100.09	Forderungen (manuell)	277'869.00	601'446.11	250'323.10	628'992.01
10100.41	Offene Forderungen (ARA)		31.30	31.30	
10100.61	Offene Forderungen (ZSO)		183.80	183.80	
10100.81	Offene Forderungen (Forst)		117'204.97	117'204.97	
10100.82	Guthaben Verbandsgemeinden (Forst)		97'249.81	97'249.81	

Rechnung / 26.2.2018

Seite 1

Bilanz
1.1.2017 - 31.12.2017

Einwohnergemeinde Kölliken

Nummer	Bilanz	01.01.2017	Zuwachs	Abgang	31.12.2017
10100.99	WB a.Ford.a.Liefer.u.Leistungen			14'915.00	-14'915.00
10101	Forderungen Verrechnungssteuer	125.85	35'081.45	125.85	35'081.45
10101.01	Verrechnungssteuer ESTV	125.85	35'081.45	125.85	35'081.45
1011	Kontokorrente mit Dritten	180'098.33	4'663'923.37	4'511'963.67	332'058.03
10110	Kontokorrente mit Dritten	180'098.33	4'663'923.37	4'511'963.67	332'058.03
10110.21	KK Allgemein GB2		991'275.69	991'275.69	
10110.22	KK MWST GB2		2'000.00	2'000.00	
10110.23	KK Geldkonto GB2		179'834.86	179'834.86	
10110.24	KK Debi/Kredi GB2		686.55	686.55	
10110.41	KK Allgemein GB4		263'084.25	263'084.25	
10110.42	KK MWST GB4		8'000.00	8'000.00	
10110.43	KK Geldkonto GB4		972'343.67	972'343.67	
10110.44	KK Debi/Kredi GB4		875.75	875.75	
10110.61	KK Allgemein GB6		271'989.50	271'989.50	
10110.62	KK MWST GB6		8'000.00	8'000.00	
10110.63	KK Geldkonto GB6		510'705.20	510'705.20	
10110.64	KK Debi/Kredi GB6		829.05	829.05	
10110.81	KK Allgemein GB8	130'254.58	527'194.15	377'315.50	280'133.23
10110.82	KK MWST GB8		12'000.00	12'000.00	
10110.83	KK Geldkonto GB8		909'231.55	909'231.55	
10110.84	KK Debi/Kredi GB8		3'792.10	3'792.10	
10111.01	Kontokorrent PK Vertragskonto AXA	49'843.75	2'081.05		51'924.80
1012	Steuerforderungen	4'661'255.30	52'325'145.99	52'879'587.81	4'106'813.48
10120	Forderungen allgemeine Gemeindesteuern	4'511'010.25	52'172'885.54	52'729'342.76	3'954'553.03
10120.01	SL Sammelkonto	4'782'131.25	25'140'188.96	25'679'018.18	4'243'302.03
10120.02	SL Direktzahlungen		913'370.18	913'370.18	
10120.03	SL ERS/ARS - Zahlungen		22'385'629.40	22'385'629.40	
10120.04	SL aktien- und Quellensteuern		973'476.75	973'476.75	
10120.05	SL Rückerstatt./Verrechn./Umbuchungen		987'258.40	987'258.40	
10120.08	SL Rückzahlungen auf Konto		1'758'974.40	1'758'974.40	
10120.09	Eingang abgeschriebene Steuern vor 2001		13'987.45	13'987.45	
10120.99	Delkrederer Steuerforderungen	-271'121.00		17'628.00	-288'749.00
10121	Forderungen Sondersteuern	150'245.05	152'260.45	150'245.05	152'260.45

Rechnung / 26.2.2018

Seite 2

Bilanz

1.1.2017 - 31.12.2017

Einwohnergemeinde Kölliken

Nummer	Bilanz	01.01.2017	Zuwachs	Abgang	31.12.2017
10121.11	Forderungen Nachsteuern und Bussen	30'076.70	28'152.25	30'076.70	28'152.25
10121.12	Forderungen Grundstückgewinnsteuern	120'168.35	119'777.70	120'168.35	119'777.70
10121.13	Forderungen Erbschafts- u. Schenkungsst.		4'330.50		4'330.50
1015	Interne Kontokorrente		5'226'968.50	5'226'968.50	
10153	Abrechnungskonten Löhne		5'031'261.65	5'031'261.65	
10153.01	Abrechnungskonto Lohnverarbeitung		5'031'261.65	5'031'261.65	
10154	Abrechnungskonten Zahlungsverkehr		27'493.75	27'493.75	
10154.03	Abrechnungskonto EC-Direkt		27'493.75	27'493.75	
10155	Weitere Abrechnungskonten		168'213.10	168'213.10	
10155.80	Abrechnungskonto Diverses		47'452.80	47'452.80	
10155.81	Mehrwertsteuerpflichtige Verrechnungen		120'760.30	120'760.30	
1016	Vorschüsse für vorl. Verwaltungsaufgaben	64'976.79	2'483'970.47	2'331'743.77	217'203.49
10160	Vorschüsse	64'976.79	2'483'970.47	2'331'743.77	217'203.49
10160.01	Vorschuss RSDK: Alimente	25'715.08	95'223.30	53'381.95	67'556.43
10160.02	Vorschuss RSDK: Mat. Hilfe	39'261.71	2'388'747.17	2'278'361.82	149'647.06
1019	Übrige Forderungen	22'212.55	29'133.15	44'943.40	6'402.30
10192	MWST-Vorsteuerguthaben	22'072.40	29'133.15	44'803.25	6'402.30
10192.01	MWST-Vorsteuerguthaben ER Wasser		-8.75	-8.75	
10192.11	MWST-Vorsteuer ER Abwasser		-1'900.75	-1'900.75	
10192.21	MWST-Vorsteuer ER Abfall		-119.15	-119.15	
10192.41	MWST-Vorsteuer ER ARA		-334.80	-334.80	
10192.80	MWST Abrechnungskonto	22'072.40	31'496.60	47'166.70	6'402.30
10199	Übrige Forderungen	140.15		140.15	
10199.01	Sollsaldo von Steuerabrechnungskonten	140.15		140.15	
104	Aktive Rechnungsabgrenzungen	257'350.90	310'472.25	272'299.95	295'523.20
1041	Sach- und übriger Betriebsaufwand	58'003.80		58'003.80	
10410	RA Sach- und übrige Betriebsaufwand	58'003.80		58'003.80	

Rechnung / 26.2.2018

Seite 3

Bilanz

1.1.2017 - 31.12.2017

Einwohnergemeinde Kölliken

Nummer	Bilanz	01.01.2017	Zuwachs	Abgang	31.12.2017
10410.01	RA Sach- und Betriebsaufwand	58'003.80		58'003.80	
1042	Steuern	199'347.10	310'472.25	214'296.15	295'523.20
10420	RA Steuern	199'347.10	310'472.25	214'296.15	295'523.20
10420.01	RA Steuern	199'347.10	310'472.25	214'296.15	295'523.20
106	Vorräte	52'125.85	31'727.85	29'646.40	54'207.30
1060	Vorräte	52'125.85	31'727.85	29'646.40	54'207.30
10600	Vorräte allgemeiner Haushalt	40'398.00	30'119.45	29'646.40	40'871.05
10600.01	Vorräte allgemeiner Haushalt	40'398.00	30'119.45	29'646.40	40'871.05
10603	Vorräte Abfallwirtschaft	11'727.85	1'608.40		13'336.25
10603.01	Vorräte Abfallwirtschaft	11'727.85	1'608.40		13'336.25
108	Sachanlagen FV	9'801'747.00	166'232.70	101'342.70	9'866'637.00
1080	Grundstücke FV	8'312'212.00	166'231.70	101'341.70	8'377'102.00
10800	Grundstücke FV	8'312'212.00	166'231.70	101'341.70	8'377'102.00
10800.01	Grundstücke FV	8'312'212.00	118'650.00	53'760.00	8'377'102.00
10800.02	Mutationen Grundstücke FV		47'581.70	47'581.70	
1084	Gebäude FV	1'489'535.00			1'489'535.00
10840	Gebäude FV	1'489'535.00			1'489'535.00
10840.01	Gebäude FV	1'489'535.00			1'489'535.00
1086	Mobilien FV		1.00	1.00	
10860	Mobilien FV		1.00	1.00	
10860.01	Mobilien FV		1.00	1.00	
14	Verwaltungsvermögen	48'914'730.80	4'322'295.28	5'166'370.70	48'070'655.38
140	Sachanlagen VV	42'300'064.80	4'189'589.43	4'942'152.15	41'547'502.08

Rechnung / 26.2.2018

Seite 4

Bilanz
1.1.2017 - 31.12.2017

Einwohnergemeinde Kölliken

Nummer	Bilanz	01.01.2017	Zuwachs	Abgang	31.12.2017
1400	Grundstücke VV	11'018'701.00		31'360.00	10'987'341.00
14000	Grundstücke allgemeiner Haushalt	11'018'701.00		31'360.00	10'987'341.00
14000.01	Grundstücke allgemeiner Haushalt	11'018'701.00		31'360.00	10'987'341.00
1401	Strassen / Verkehrswege	4'190'320.45	363'521.30	405'744.00	4'148'097.75
14010	Strassen / Verkehrswege allg. Haushalt	4'190'320.45	363'521.30	405'744.00	4'148'097.75
14010.01	Strassen / Verkehrswege allg. Haushalt	5'246'512.45	363'521.30	274'581.00	5'335'452.75
14010.99	WB Strassen / Verkehrswege allg. Haushalt	-1'056'192.00		131'163.00	-1'187'355.00
1402	Wasserbau	173'156.15	65'800.00	28'353.25	210'602.90
14020	Wasserbau allgemeiner Haushalt	173'156.15	65'800.00	28'353.25	210'602.90
14020.01	Wasserbau allgemeiner Haushalt	208'826.15	65'800.00	24'186.25	250'439.90
14020.99	WB Wasserbau allgemeiner Haushalt	-35'670.00		4'167.00	-39'837.00
1403	Tiefbauten	11'557'774.75	438'803.05	408'355.15	11'588'222.65
14030	Tiefbauten allgemeiner Haushalt	2'454'401.95		90'725.00	2'363'676.95
14030.01	Tiefbauten allgemeiner Haushalt	3'628'941.95			3'628'941.95
14030.99	WB Tiefbauten allgemeiner Haushalt	-1'174'540.00		90'725.00	-1'265'265.00
14031	Tiefbauten Wasserwerk	4'639'207.60	292'302.50	117'403.00	4'814'107.10
14031.01	Tiefbauten Wasserwerk	5'840'748.60	292'302.50	588.00	6'132'463.10
14031.99	WB Tiefbauten Wasserwerk	-1'201'541.00		116'815.00	-1'318'356.00
14032	Tiefbauten Abwasserbeseitigung	4'464'165.20	146'500.55	200'227.15	4'410'438.60
14032.01	Tiefbauten Abwasserbeseitigung	5'917'583.20	146'500.55	81'875.15	5'982'208.60
14032.99	WB Tiefbauten Abwasserbeseitigung	-1'453'418.00		118'352.00	-1'571'770.00
1404	Hochbauten	11'622'603.50	1'534'260.83	1'072'962.65	12'083'901.68
14040	Hochbauten allgemeiner Haushalt	10'802'229.80	1'534'260.83	997'854.00	11'338'636.63
14040.01	Hochbauten allgemeiner Haushalt	14'775'165.80	1'534'260.83	541'359.00	15'768'067.63
14040.99	WB Hochbauten allgemeiner Haushalt	-3'972'936.00		456'495.00	-4'429'431.00
14041	Hochbauten Wasserwerk	736'260.65		66'697.65	669'563.00
14041.01	Hochbauten Wasserwerk	1'263'096.65			1'263'096.65

Rechnung / 26.2.2018

Seite 5

Bilanz
1.1.2017 - 31.12.2017

Einwohnergemeinde Kölliken

Nummer	Bilanz	01.01.2017	Zuwachs	Abgang	31.12.2017
14041.99	WB Hochbauten Wasserwerk	-526'836.00		66'697.65	-593'533.65
14042	Hochbauten Abwasserbeseitigung	84'113.05		8'411.00	75'702.05
14042.01	Hochbauten Abwasserbeseitigung	84'113.05			84'113.05
14042.99	WB Hochbauten Abwasserbeseitigung			8'411.00	-8'411.00
1406	Mobilien VV	881'894.50	339'377.40	355'068.85	866'203.05
14060	Mobilien allgemeiner Haushalt	881'894.50	339'377.40	355'068.85	866'203.05
14060.01	Mobilien allgemeiner Haushalt	2'160'335.65	249'122.40	110'862.20	2'298'595.85
14060.99	WB Mobilien allgemeiner Haushalt	-1'278'441.15	90'255.00	244'206.65	-1'432'392.80
1407	Anlagen im Bau VV	2'855'614.45	1'447'826.85	2'640'308.25	1'663'133.05
14070	Anlagen im Bau VV allg. Haushalt	2'071'028.60	1'163'174.85	2'251'781.55	982'421.90
14070.10	Anlagen i. Bau, Strassen/Verkehrsw. all. Hau	522'930.55	698'327.20	638'102.30	583'155.45
14070.30	Anlagen im Bau, Tiefbauten all. Haush.	279'162.80	93'126.30		372'289.10
14070.40	Anlagen im Bau, Hochbauten all. Haus.	1'268'935.25	371'721.35	1'613'679.25	26'977.35
14071	Anlagen im Bau VV Wasserwerk	454'910.15	136'069.15	160'151.00	430'828.30
14071.30	Anlagen im Bau, Tiefbauten Wasserwerk	454'910.15	136'069.15	160'151.00	430'828.30
14072	Anlagen im Bau VV Abwasserbeseitigung	329'675.70	148'582.85	228'375.70	249'882.85
14072.30	Anlagen im Bau, Tiefbauten Abwasser	329'675.70	148'582.85	228'375.70	249'882.85
142	Immaterielle Anlagen	347'707.55	21'317.85	55'049.55	313'975.85
1427	Immaterielle Anlagen in Realisierung	62'320.35	21'317.85		83'638.20
14270	Imm. Anlagen in Realisierung allg. Haushalt	62'320.35	21'317.85		83'638.20
14270.01	Imm. Anlagen i. Realisierung allg. Haushalt	62'320.35	21'317.85		83'638.20
1429	Übrige immaterielle Anlagen	285'387.20		55'049.55	230'337.65
14290	Übr. immaterielle Anlagen allg. Haushalt	190'247.15		31'264.55	158'982.60
14290.01	Übr. immaterielle Anlagen allg. Haushalt	312'652.15			312'652.15
14290.99	WB übr. immater. Anlagen allg. Haushalt	-122'405.00		31'264.55	-153'669.55
14292	Übrige immaterielle Anlagen Abwasser	95'140.05		23'785.00	71'355.05

Rechnung / 26.2.2018

Seite 6

Bilanz
1.1.2017 - 31.12.2017

Einwohnergemeinde Kölliken

Nummer	Bilanz	01.01.2017	Zuwachs	Abgang	31.12.2017
14292.01	Übrige immaterielle Anlagen Abwasser	118'925.05			118'925.05
14292.99	WB übr. immaterielle Anlagen Abwasser	-23'785.00		23'785.00	-47'570.00
144	Darlehen	110'000.00		4'000.00	106'000.00
1446	Darlehen a.priv.Organisationen o.Erwerbszweck	110'000.00		4'000.00	106'000.00
14460	Darl.an priv.Organis.o.Erwerbsz.all.Haushalt	110'000.00		4'000.00	106'000.00
14460.01	Darlehen FC Kölliken	110'000.00		4'000.00	106'000.00
145	Beteiligungen, Grundkapitalien	1'904'273.00	96'777.00	150.00	2'000'900.00
1454	Beteil.an öffentl.Unternehmungen	1'904'273.00	96'777.00	150.00	2'000'900.00
14540	Beteil.an öff.Unternehmungen allg.Haushalt	1'904'273.00	96'777.00	150.00	2'000'900.00
14540.01	Aktien IBAarau	1'050.00		150.00	900.00
14540.02	Aktienkapital EWK Energie AG	1'903'223.00	96'777.00		2'000'000.00
146	Investitionsbeiträge	4'252'685.45	14'611.00	165'019.00	4'102'277.45
1461	Invbeiträge an den Kanton	1'379'652.65	3'611.00	34'727.00	1'348'536.65
14610	Investitionsbeitr.an den Kanto allg.Haushalt	1'379'652.65	3'611.00	34'727.00	1'348'536.65
14610.01	Inv.beitr.a.Kantone u.Kokordate a.Haush.	1'384'800.65	3'611.00		1'388'411.65
14610.99	WB Inv.beitr.a.Kant.u.Kokordate a.Haus.	-5'148.00		34'727.00	-39'875.00
1462	Invbeitr.an Gemeinden u.Gde.verbände	2'806'376.95		130'292.00	2'676'084.95
14620	Inv.beitr.a.Gde.u.Gde.verb.allg. Haushalt	75'152.00		4'555.00	70'597.00
14620.01	Inv.beitr.a.Gde.u.Gde.zweckver.all.Haus.	159'426.00			159'426.00
14620.99	WB Inv.beitr.a.Gde.u.Gde.zweckv.all.Haus	-84'274.00		4'555.00	-88'829.00
14622	Inv.beitr.a.Gde.u.Gde.verbände Abwasser	2'731'224.95		125'737.00	2'605'487.95
14622.01	Inv.beitr.a.Gde.u.Gde.zweckver.Abwasser	3'627'098.95			3'627'098.95
14622.99	WB Inv.beitr.a.Gde.u.Gde.zweckv.Abwasser	-895'874.00		125'737.00	-1'021'611.00
1469	Investitionsbeiträge an Anlagen im Bau	66'655.85	11'000.00		77'655.85
14690	Inv.beitr. an Anlagen im Bau allg.Haushalt	66'655.85	11'000.00		77'655.85

Rechnung / 26.2.2018

Seite 7

Bilanz
1.1.2017 - 31.12.2017

Einwohnergemeinde Kölliken

Nummer	Bilanz	01.01.2017	Zuwachs	Abgang	31.12.2017
14690.01	Inv.beitr.an Anlagen im Bau allg.Haushalt	66'655.85	11'000.00		77'655.85

Rechnung / 26.2.2018

Seite 8

Bilanz
1.1.2017 - 31.12.2017

Einwohnergemeinde Kölliken

Nummer	Bilanz	01.01.2017	Zuwachs	Abgang	31.12.2017
2	Passiven	68'489'315.69	28'527'550.13	28'289'696.41	68'727'169.41
20	Fremdkapital	14'621'472.91	27'847'744.72	27'839'897.31	14'629'320.32
200	Laufende Verbindlichkeiten	6'438'394.47	25'427'157.22	25'725'607.82	6'139'943.87
2000	Lauf. Verb. a. Liefer. u. Leist. v. Dritten	888'372.75	10'999'230.81	11'395'091.51	492'512.05
20000	Lauf. Verb. aus Liefer. u. Leist. v. Dritten	888'372.75	9'647'733.11	10'043'593.81	492'512.05
20000.01	Kreditoren Sammelkonto	850'056.10	9'574'121.75	9'950'110.00	474'067.85
20000.02	Kreditoren manuell	38'316.65	73'611.36	93'483.81	18'444.20
20001	Kreditoren Sozial- und Personalvers.		1'351'497.70	1'351'497.70	
20001.01	Kontokorrent AHV/IV/EO/ALV/FAK		654'207.05	654'207.05	
20001.02	Kontokorrent Pensionskasse		528'763.90	528'763.90	
20001.03	Kontokorrent Unfallversicherung		114'961.90	114'961.90	
20001.04	Kontokorrent Krankentaggeldversicherung		53'564.85	53'564.85	
2001	Kontokorrente mit Dritten	1'100'854.19	1'509'305.85	1'584'797.95	1'025'362.09
20010	Kontokorrente mit Dritten	1'100'854.19	1'509'305.85	1'584'797.95	1'025'362.09
20010.21	KK Allgemein GB2	952'253.04	989'239.49	1'032'263.50	909'229.03
20010.41	KK Allgemein GB4	118'253.10	249'610.11	271'941.10	95'922.11
20010.61	KK Allgemein GB 6	30'348.05	270'456.25	280'593.35	20'210.95
2002	Steuern	3'248'362.40	12'440'878.71	12'676'408.90	3'012'832.21
20020	Verpflichtungen allg. Gemeindesteuern	3'248'362.40	12'307'581.81	12'543'112.00	3'012'832.21
20020.01	Kantonssteuern	2'030'591.70	10'313'183.35	10'594'244.05	1'749'531.00
20020.02	Reformierte Kirchensteuern	96'544.50	701'298.80	695'895.80	101'947.50
20020.03	Römisch-kath. Kirchensteuern	242'527.50	297'167.75	324'849.50	214'845.75
20020.04	Christkath. Kirchensteuern		852.30	140.35	711.95
20020.05	Direkte Bundessteuern		9'766.00	9'766.00	
20020.13	Haben-Saldo SL Steuerbezug	229'092.70	162'229.45	268'610.30	122'711.85
20020.14	Überzahlung Steuern ordentliches Verfahren	649'606.00	775'084.16	649'606.00	775'084.16
20020.15	Überzahlung Sondersteuern		48'000.00		48'000.00
20022	Steuerschulden MWST		133'296.90	133'296.90	

Rechnung / 26.2.2018

Seite 9

Bilanz
1.1.2017 - 31.12.2017

Einwohnergemeinde Kölliken

Nummer	Bilanz	01.01.2017	Zuwachs	Abgang	31.12.2017
20022.11	MWST-Umsatzsteuer ER Abwasser		-92.95	-92.95	
20022.21	MWST-Umsatzsteuer ER Abfall		-8.90	-8.90	
20022.41	MWST-Umsatzsteuer ER ARA		-4'396.15	-4'396.15	
20022.80	MWST Abrechnungskonto		137'794.90	137'794.90	
2003	Erhaltene Anzahlungen von Dritten	1'089'015.85	412'615.85	12'615.85	1'489'015.85
20030	Erhaltene Anzahlungen von Dritten	1'089'015.85	412'615.85	12'615.85	1'489'015.85
20030.00	Beitrag Sanierung Safenwilerstrasse	1'080'000.00			1'080'000.00
20030.01	Mieten via Lohnprogramm		3'600.00	3'600.00	
20030.02	Vorauszahlungen Mieten	9'015.85	9'015.85	9'015.85	9'015.85
20030.03	Anzahlung Verkauf EWK Energie AG		400'000.00		400'000.00
2005	Interne Kontokorrente	65'057.28	40'904.20	44'987.96	60'973.52
20050	Kontokorrente mit Gemeindebetrieben	14'664.78	10'959.20	9'713.71	15'910.27
20050.01	Kasse Einwohnerkontrolle	500.00			500.00
20050.02	Raiffeisenbank Sparkonto Museum	626.60		490.75	135.85
20050.03	Raiffeisenbank Sparkonto Feuerwehr	1'232.36		1'232.36	
20050.04	Kasse Dorfmuseum	46.45	59.20		105.65
20050.05	Papiergeldkonten Schule Kölliken	12'259.37		2'087.20	10'172.17
20050.06	Spendenkonto Baumhaus		10'900.00	5'903.40	4'996.60
20054	Abrechnungskonten Zahlungsverkehr		106.25	106.25	
20054.02	Abrechnungskonto ESR-Eingänge		106.25	106.25	
20055	Weitere Abrechnungskonten	50'392.50	29'838.75	35'168.00	45'063.25
20055.02	Quellensteuer eigenes Personal		9'491.55	9'491.55	
20055.03	Durchlaufende Posten Energie		11'951.85	11'951.85	
20055.80	Abrechnungskonto Diverses	50'392.50	8'395.35	13'724.60	45'063.25
2006	Depotgelder und Kautionen	46'732.00			46'732.00
20060	Depotgelder und Kautionen	46'732.00			46'732.00
20060.01	Schlüsseldepot Schulanlagen	1'550.00			1'550.00
20060.02	Fonds Gemeindekrankenpflege	42'436.60			42'436.60
20060.03	Depotgeld Feuerwehr Kölliken, Samariterverein	2'745.40			2'745.40
2009	Übrige Verpflichtungen		24'221.80	11'705.65	12'516.15

Rechnung / 26.2.2018

Seite 10

Bilanz
1.1.2017 - 31.12.2017

Einwohnergemeinde Kölliken

Nummer	Bilanz	01.01.2017	Zuwachs	Abgang	31.12.2017
20090	Übrige Verpflichtungen		24'221.80	11'705.65	12'516.15
20090.00	Papiersammlung der Schule		4'169.45	4'169.45	
20090.03	Pikettkasse Feuerwehr		20'052.35	7'536.20	12'516.15
204	Passive Rechnungsabgrenzungen	112'938.39	57'309.95	69'848.69	100'399.65
2041	Sach- und übriger Betriebsaufwand	20'540.95		20'540.95	
20410	RA Sach- und übriger Betriebsaufwand	20'540.95		20'540.95	
20410.00	RA Sach- und übriger Betriebsaufwand	20'540.95		20'540.95	
2043	Transfers der Erfolgsrechnung		57'309.95		57'309.95
20430	RA Transfers der Erfolgsrechnung		57'309.95		57'309.95
20430.00	RA Transfer der Erfolgsrechnung		57'309.95		57'309.95
2044	Finanzaufwand / Finanzertrag	92'397.44		49'307.74	43'089.70
20440	RA Finanzaufwand / Finanzertrag	92'397.44		49'307.74	43'089.70
20440.01	RA Finanzaufwand/Finanzertrag	92'397.44		49'307.74	43'089.70
205	Kurzfristige Rückstellungen	34'210.00		12'340.00	21'870.00
2050	Kurzfrist.Rückstellungen a.Mehrleist.d.Personals	34'210.00		12'340.00	21'870.00
20500	Kurzfrist.Rückstellungen a.Mehrleist.d.Personals	34'210.00		12'340.00	21'870.00
20500.01	Mehrleistungen d. Personal	34'210.00		12'340.00	21'870.00
206	Langfristige Finanzverbindlichkeiten	7'939'567.20	2'169'777.55	2'000'000.00	8'109'344.75
2064	Darlehen, Schuldscheine	6'500'000.00	2'000'000.00	2'000'000.00	6'500'000.00
20640	Langfristige Darlehen	6'500'000.00	2'000'000.00	2'000'000.00	6'500'000.00
20640.05	AXA, 2.18%, 15.02.2010-15.02.2017	2'000'000.00		2'000'000.00	
20640.06	SUVA, 1.88%, 02.08.2010-02.08.2018	2'000'000.00			2'000'000.00
20640.07	Postfinance, 1.15%, 13.01.2012-14.01.2019	2'500'000.00			2'500'000.00
20640.08	KVA Buchs, 0.5%, 15.02.2017-15.02.2027		2'000'000.00		2'000'000.00

Rechnung / 26.2.2018

Seite 11

Bilanz
1.1.2017 - 31.12.2017

Einwohnergemeinde Kölliken

Nummer	Bilanz	01.01.2017	Zuwachs	Abgang	31.12.2017
2068	Passivierte Investitionsbeiträge	1'439'567.20	169'777.55		1'609'344.75
20687	Pass.Investitionsbeitr.v.priv.Haushalten	1'439'567.20	169'777.55		1'609'344.75
20687.10	Pass.Inv.beitr.v.priv.Haush.Wasser	241'774.05	54'846.45		296'620.50
20687.20	Pass.Inv.beitr.v.priv.Haush.Abwasser	1'197'793.15	114'931.10		1'312'724.25
208	Langfristige Rückstellungen		192'000.00		192'000.00
2089	Übr.langfr.Rückstellungen der ER		192'000.00		192'000.00
20890	Übr.langfrist.Rückstellungend.ER		192'000.00		192'000.00
20890.00	Übrige langfristige Rückstellungen		192'000.00		192'000.00
209	Verbindlichk.ggü.SF u.Fonds im FK	96'362.85	1'500.00	32'100.80	65'762.05
2091	Verbindlichkeiten ggü. Fonds im FK	96'362.85	1'500.00	32'100.80	65'762.05
20910	Verbindlichkeiten ggü. Fonds im FK	96'362.85	1'500.00	32'100.80	65'762.05
20910.01	Ersatzabgaben für Schutzraumbauten	96'362.85		30'600.80	65'762.05
20910.21	Reservfonds für kulturelle Bestrebungen (OBG)		1'500.00	1'500.00	
29	Eigenkapital	53'867'842.78	679'805.41	449'799.10	54'097'849.09
290	Verpfl.(+),Vorschüsse(-)ggü.Spezialfin.	10'850'838.38	75'295.40	15'054.15	10'911'079.63
2900	Spezialfinanzierungen im EK	10'850'838.38	75'295.40	15'054.15	10'911'079.63
29001	Verpflichtungen / Vorschüsse Wasserwerk	3'681'143.31	73'314.05		3'754'457.36
29001.01	Verpflichtungen / Vorschüsse Wasser	3'681'143.31	73'314.05		3'754'457.36
29002	Verpflichtungen / Vorschüsse Abwasser	6'889'033.68	1'981.35		6'891'015.03
29002.01	Verpflichtungen / Vorschüsse Abwasser	6'889'033.68	1'981.35		6'891'015.03
29003	Verpflichtungen / Vorschüsse Abfallbeseitigung	280'661.39		15'054.15	265'607.24
29003.01	Verpflichtungen / Vorschüsse Abfall	280'661.39		15'054.15	265'607.24
291	Fonds	12'645.00	1'143.45		13'788.45
2910	Fonds im Eigenkapital	12'645.00	1'143.45		13'788.45

Rechnung / 26.2.2018

Seite 12

Bilanz
1.1.2017 - 31.12.2017

Einwohnergemeinde Kölliken

Nummer	Bilanz	01.01.2017	Zuwachs	Abgang	31.12.2017
29100	Fonds im Eigenkapital	12'645.00	1'143.45		13'788.45
29100.02	Parkplatzbauten	12'645.00	1'143.45		13'788.45
295	Aufwertungsreserve	25'747'245.10			25'747'245.10
2950	Aufwertungsreserve	25'747'245.10			25'747'245.10
29500	Aufwertungsreserve allgemeiner Haushalt	25'747'245.10			25'747'245.10
29500.01	Aufwertungsreserve allgemeiner Haushalt	14'728'544.10			14'728'544.10
29500.02	Aufwertungsreserve Grundstücke und Wald	11'018'701.00			11'018'701.00
299	Bilanzüberschuss /-fehlbetrag	17'257'114.30	603'366.56	434'744.95	17'425'735.91
2990	Jahresergebnis	434'744.95	168'621.61	434'744.95	168'621.61
29900	Jahresergebnis	434'744.95	168'621.61	434'744.95	168'621.61
29900.01	Jahresergebnis	434'744.95	168'621.61	434'744.95	168'621.61
2999	Kumulierte Ergebnisse der Vorjahre	16'822'369.35	434'744.95		17'257'114.30
29990	Kumulierte Ergebnisse der Vorjahre	16'822'369.35	434'744.95		17'257'114.30
29990.01	Kummulierte Ergebnisse der Vorjahre	16'822'369.35	434'744.95		17'257'114.30

EIGENKAPITALNACHWEIS JAHRESRECHNUNG 2017								Einwohnergemeinde Kölliken	
	Vorforderungen bzw. Vorschüsse gegenüber Spezialfinanzierungen	Fonds	Rücklagen der Globalbudget-bereiche	Vorfinanzierungen	Aufwertungsreserve VV	Bilanzüberschuss / -fehlbetrag	Eigenkapital (Total)		
	290	291	292	293	295	299	29		
Bestand per 01.01.	Fr. 10'850'838.38	Fr. 12'645.00	Fr. -	Fr. -	Fr. 25'747'245.10	Fr. 17'257'114.30	Fr. 53'867'842.78		
Einlagen in Spezialfinanzierungen EK 3510							Fr. -		
Entnahmen aus Spezialfinanzierungen des EK 4510							Fr. -		
Einlagen in Fonds des EK 3511		Fr. 1'143.45					Fr. 1'143.45		
Entnahmen aus Fonds EK 4511							Fr. -		
Einlagen in Legate und Stiftungen ohne eigene Rechtspersönlichkeit im EK 3512							Fr. -		
Entnahmen Legate und Stiftungen ohne eigene Rechtspersönlichkeit im EK 4512							Fr. -		
Einlagen in Rücklagen der Globalbudgetbereiche 3892							Fr. -		
Entnahmen aus Rücklagen der Globalbudgetbereiche 4892							Fr. -		
Einlagen in Vorfinanzierungen des EK 3893							Fr. -		
Entnahmen aus Vorfinanzierungen des EK 4893							Fr. -		
Entnahmen aus Aufwertungsreserve							Fr. -		
Abtragung Bilanzfehlbetrag 3899							Fr. -		
Umbuchungen innerhalb des Eigenkapitals							Fr. -		
Jahresergebnis 90	Fr. 60'241.25					Fr. 168'621.61	Fr. 228'862.86		
Bestand per 31.12.	Fr. 10'911'079.63	Fr. 13'788.45	Fr. -	Fr. -	Fr. 25'747'245.10	Fr. 17'425'735.91	Fr. 54'097'849.09		

BETEILIGUNGS- UND GEWÄHRLEISTUNGSSPIEGEL

Einwohnergemeinde Kölliken



Stand 05.03.2018 Rechnungsabschluss 2017

Organisation	Rechtsform	Tätigkeitsgebiet	Anteil der Gemeinde	Buchwert 31.12.2017	Jährlicher Beitrag (- Ertrag)	Risiko-Einstufung	Risiko finanziell	Bemerkungen
Privatrechtliche Unternehmungen								
EWK Energie AG	Aktiengesellschaft	Versorgung Elektrizität	100%	Fr. 2'000'000	Fr. -100'000	hoch	hoch	Aktienkapital Total 2 Millionen
Industriellen Betriebe Aarau AG	Aktiengesellschaft	Versorgung	1 Aktie	Fr. 900	Fr. -20	tief	tief	Gratisaktie
Darlehen								
FC Kölliken	Verein	Darlehen	100%	Fr. 106'000	Fr. -1275	mittel	tief	Jährliche Amortisation Fr. 4'000.00
Gemeindeverbände								
Kehrichtbeseitigung Region Aarau-Lenzburg (GKAL)	Gemeindeverband	Kehrichtverbrennungsanlage	1.69%	Fr. -	Fr. 82'073	tief	tief	
Grundwasserverband Suhrental	Gemeindeverband	Wasserversorgung	4.00%	Fr. -	Fr. 1'160	tief	tief	
Bevölkerungsschutz der Region Suhrental und Uerkental	Gemeindeverband	Zivilschutz und RFO	15.67%	Fr. -	Fr. 75'668	tief	tief	
Regionaler Sozialdienst Kölliken (RSDK)	Gemeindeverband	Führung Sozialdienst	27.80%	Fr. -	Fr. 364'008	hoch	hoch	
Abwasserverband Region Kölliken	Gemeindeverband	Betrieb Kläranlage Kölliken	35.62%	Fr. -	Fr. 242'531	mittel	hoch	
Planungsverband der Region Aarau (PRA)	Gemeindeverband	Interessenswahrung Region Aarau	2.51%	Fr. -	Fr. 5'760	tief	tief	Ab 01.01.2018 Vollmitgliedschaft
Regionalverband Suhrental	Gemeindeverband	Interessenswahrung Region Suhrental	24.22%	Fr. -	Fr. 8'532	tief	tief	Austritt 31.12.2017
Mütter- und Väterberatungsstelle	Gemeindeverband	Unterstützung Eltern	5.86%	Fr. -	Fr. 31'758	tief	tief	Angebot von Zofingenregio
Verträge								
Schulsozialarbeit	Leistungsvertrag	Betrieb Schulsozialdienst	57.14%	Fr. -	Fr. 89'722	tief	tief	Leistungsvertrag mit RSDK
Mittagstisch	Leistungsvertrag	Elternverein Rägeboge		Fr. -	Fr. 20'000	mittel	tief	
Regionalpolizei Zofingen	Gemeindevertrag	Polizeiliche Grundversorgung	5.42%	Fr. -	Fr. 161'579	tief	mittel	
Regionales Zivilstandsamt Schöftland	Gemeindevertrag	Führung Zivilstandsamt	18.67%	Fr. -	Fr. 15'988	tief	tief	
Regionales Betriebsamt Oberrindfelden	Gemeindevertrag	Führung Betriebsamt	25.20%	Fr. -	Fr. -37'813	tief	tief	
Regionalschiessanlage Ghürst in Kölliken.	Gemeindevertrag	Regelung Schiesswesen		Fr. -	Fr. 2'640	tief	tief	Beitrag pro Schütze
Sanitätshilfsstelle Suhr	Gemeindevertrag	Finanzierung Sanitätshilfsstelle	9.77%	Fr. -	Fr. 499	tief	tief	Beitrag an Defizit
Jugendtreff	Vertrag	Jugendarbeit		Fr. -	Fr. 30'000	tief	tief	2015 - 2017 Fr. 30'000 pro Jahr
Spitex Suhrental Plus	Vertrag	Sicherstellung Spitex-Leistungen	11.34%	Fr. -	Fr. 249'176	mittel	hoch	Leistungsvereinbarung
Baurechtsvertrag Altersheimverein Kölliken	Vertrag	Betrieb Altersheim	100.00%	Fr. 1'027'000	Fr. -54'300	tief	hoch	Schuldener
Baurechtsvertrag FC Kölliken	Vertrag	Betrieb Sportplatz	100.00%	Fr. 202'782	Fr. -	tief	tief	Laufzeit 31.12.2046
Schulvertrag Oberstufe Gemeinde Muhen	Gemeindevertrag	Regelung Betrieb Oberstufe		Fr. -	Fr. -234'090	mittel	hoch	Schuldener
Schulvertrag Oberstufe Gemeinde Safenwil	Gemeindevertrag	Regelung Betrieb Oberstufe		Fr. -	Fr. -136'300	mittel	mittel	Schuldener
Konzessionsvertrag EWK Energie AG	Vertrag	Regelung Konzessionsabgabe	100.00%	Fr. -	Fr. -225'278	tief	hoch	

Organisation	Rechtsform	Tätigkeitsgebiet	Anteil der Gemeinde	Buchwert 31.12.2014	jährlicher Beitrag	Risiko Beteiligung	Risiko finanziell	Bemerkungen
Andere / Mitgliedschaften ab Fr. 200								
Regionale Beratungsstelle Jugend, Familien	Verein	Kostenlose Beratung	unbekannt	Fr.	Fr. 13'865	tief	tief	
Aargau Tourismus	Verein	Tourismusförderung Aargau	unbekannt	Fr.	Fr. 200	tief	tief	Mitgliedschaft ab 2013
Verein begleitete Besuchstage Aargau	Verein	Begleitete Besuchstage	unbekannt	Fr.	Fr. 300	tief	tief	
Schuldenberatungsstelle Aargau-Solothurn	Verein	Unterstützung Schulden Situationen	unbekannt	Fr.	Fr. 550	tief	tief	
Langfristige Miet- und Leasingverbindlichkeiten								
		Laufzeit						
Caps AG (Xerox Concessinaire) 6343 Rottkreuz		01.01.2014 - 31.08.2019	100.00%	Fr.	Fr. 13'878	tief	tief	zwei Geräte Verwaltung
Graphax AG, Dietikon / Konica Minolta bizhub C454e		01.07.2014 - 30.06.2019	100.00%	Fr.	-	tief	tief	Bezirksschulhaus
Graphax AG, Dietikon / Konica Minolta bizhub C284e		01.07.2014 - 30.06.2019	100.00%	Fr.	-	tief	tief	Primarschulhaus
Graphax AG, Dietikon / Konica Minolta bizhub 224e		01.07.2014 - 30.06.2019	100.00%	Fr.	-	tief	tief	Musikschule
Graphax AG, Dietikon / Konica Minolta bizhub C454e		01.07.2015 - 30.06.2019	100.00%	Fr.	Fr. 17'302	tief	tief	Schulhaus Farbweg
Graphax AG, Dietikon / Konica Minolta bizhub C454e		01.07.2014 - 30.06.2019	100.00%	Fr.	-	tief	tief	Oberstufenschulhaus
Graphax AG, Dietikon / Konica Minolta bizhub 224e		01.07.2014 - 30.06.2019	100.00%	Fr.	-	tief	tief	Medienraum
Graphax AG, Dietikon / Konica Minolta bizhub 224e		01.07.2014 - 30.06.2019	100.00%	Fr.	-	tief	tief	Kindergarten
Eventualverbindlichkeiten								
		Laufzeit		Betrag				Bemerkungen
Subsidiär limitierte Kostengutsprachen für Eintritt Pflegeheim		-		Fr. 59'426	Fr.	-	tief	tief
Eventualguthaben								
keine								Bemerkungen
Genehmigt durch den Gemeinderat Kölliken am 05.03.2018								
Risiko Einstufung			Risikoumgang					
Individuelle Beurteilung durch den Gemeinderat infolge: Anteil Gemeinde an Beteiligung, Organisationsform, schwankendes Jahresergebnis oder Kosten Geschäftsumfeld, unbekannte Mitglieder, Haftung			"hoch" Aktive Leader-Rolle im Leitungsorgan, allfällige Festlegung Strategie und Überwachung laufender Geschäftsgang					
Risiko finanziell Anteil Erfolgsrechnung oder Bilanz (Einstufungen gelten für Einnahmen sinngemäss)			"mittel" Im Minimum die Überwachung jährliche Entwicklung und bei Möglichkeit aktive Teilnahme im entsprechenden Gremium.					
> Fr. 200'000 pro Jahr "hoch" 100'000 - 200'000 pro Jahr "mittel" > 100'000 pro Jahr "tief" Anteil Bilanz über 1 Million "hoch"			"tief" Im Minimum die Überwachung jährliche Entwicklung.					

GELDFLUSSRECHNUNG

Einwohnergemeinde Kölliken

	2017	2016
	CHF	CHF
Bezeichnung		
Gesamtergebnis Erfolgsrechnung (+ = Ertragsüberschuss / - = Aufwandüberschuss)	228'862.86	336'583.83
Abschreibungen von Verwaltungsvermögen und Investitionsbeiträgen	1'457'100.85	1'359'397.15
Abtragung Bilanzfehlbetrag	0.00	0.00
Wertberichtigungen auf Darlehen und Beteiligungen	150.00	50.00
Auflösung passivierte Investitionsbeiträge (-)	-74'458.00	-37'988.00
Entnahme (-) aus Aufwertungsreserve	0.00	0.00
Realisierte Kursverluste (+) und Gewinne (-) / Wertberichtigungen Anlagen FV	-39'842.30	0.00
Aufwertung VV (-)	-96'777.00	-209'533.00
Abnahme (+) / Zunahme (-) von Forderungen	147'961.21	-975'763.98
Abnahme (+) / Zunahme (-) von aktiven Rechnungsabgrenzungen	-38'172.30	-100'590.90
Abnahme (+) / Zunahme (-) von Vorräten	-2'081.45	-17'433.50
Abnahme (-) / Zunahme (+) von laufenden Verbindlichkeiten	115'695.00	2'152'202.40
Abnahme (-) / Zunahme (+) von passiven Rechnungsabgrenzungen	-12'538.74	-1'792.40
Abnahme (-) / Zunahme (+) von kurzfristigen Rückstellungen	-12'340.00	-8'707.50
Abnahme (-) / Zunahme (+) von langfristigen Rückstellungen	192'000.00	0.00
Abnahme (-) / Zunahme (+) von Fonds im Eigenkapital	1'143.45	1'165.00
Abnahme (-) / Zunahme (+) von Legaten und Stiftungen ohne eigene Rechtspersönlichkeit im EK	0.00	0.00
Abnahme (-) / Zunahme (+) von Rücklagen der Globalbudgetbereiche	0.00	0.00
Abnahme (-) / Zunahme (+) von Vorfinanzierungen	0.00	0.00
Geldfluss aus operativer Tätigkeit	1'866'703.58	2'497'589.10
Geldfluss aus Investitions- und Anlagentätigkeit		
Liquiditätswirksame Einnahmen (+) der Investitionsrechnung (exkl. Darlehen/Beteiligungen)	1'314'339.10	1'146'098.55
Liquiditätswirksame Ausgaben (-) der Investitionsrechnung (exkl. Darlehen/Beteiligungen)	-1'754'596.53	-3'004'052.20
Rückzahlung bzw. Verkauf (+) von Darlehen und Beteiligungen, Grundkapitalien VV	4'000.00	1'504'000.00
Vergabe bzw. Kauf (-) von Darlehen und Beteiligungen, Grundkapitalien VV	0.00	0.00
Geldfluss aus Investitionstätigkeit ins Verwaltungsvermögen	-436'257.43	-353'953.65
Verkauf (+) von Sachanlagen FV	53'895.00	0.00
Kauf (-) / Investitionen (-) von Sachanlagen FV	-47'582.70	0.00
Zunahme (-) / Abnahme (+) von Kontokorrenten (aktive) mit Dritten	-151'959.70	-20'247.52
Verkauf (+) von Finanzanlagen FV	0.00	285.30
Kauf (-) von Finanzanlagen FV	0.00	0.00
Geldfluss aus Anlagentätigkeit ins Finanzvermögen	-145'647.40	-19'962.22
Geldfluss aus Investitions- und Anlagentätigkeit	-581'904.83	-373'915.87
Geldfluss aus Finanzierungstätigkeit		
Abnahme (-) / Zunahme (+) von Kontokorrenten (passive) mit Dritten	-75'492.10	88'344.09
Aufnahme (+) von Finanzverbindlichkeiten	2'000'000.00	0.00
Rückzahlung (-) von Finanzverbindlichkeiten	-2'000'000.00	-1'500'000.00
Abnahme (-) / Zunahme (+) von Verbindlichkeiten gegenüber Fonds im Fremdkapital	-30'600.80	-36'036.95
Zunahme (+) von Legaten und Stiftungen ohne eigene Rechtspersönlichkeit im EK	0.00	0.00
Geldfluss aus Finanzierungstätigkeit	-106'092.90	-1'447'692.86
Total Geldfluss	1'178'705.85	675'980.37
Bestand Flüssige Mittel 1.1.	3'460'219.02	2'784'238.65
Bestand Flüssige Mittel 31.12.	4'638'924.87	3'460'219.02
Kontrollrechnung Differenz Geldfluss	0.00	0.00

Kennzahlenauswertung Jahresrechnung

Gemeinde	5742 Kölliken
Rechnungsjahr	2017
Steuerfuss	117%

Einwohnergemeinde ohne Spezialfinanzierungen

A	Einwohnerzahl per 31.12	4326
B	Laufender Ertrag	15'817'982.82
C	Operativer Aufwand Vorjahr	15'533'211.10
D	Fiskalertrag + Finanz- und Lastenausgleich	11'266'696.25
E	Nettozinsaufwand	18'783.66

F	Nettoinvestitionen	263'933.23
G	Nettoschuld I	-8'443'478.98
H	Relevantes Eigenkapital	43'172'981.01
I	Selbstfinanzierung	1'039'840.46
J	Abschreibungen	997'453.20

1	Nettoschuld I pro Einwohner	G : A	-1951.80
2	Nettoverschuldungsquotient	(G : D) x 100	-74.94%
3	Zinsbelastungsanteil	(E : B) x 100	0.12%
4	Eigenkapitaldeckungsgrad	(H : C) x 100	277.94%
5	Selbstfinanzierungsgrad	(I : F) x 100	393.98%
6	Selbstfinanzierungsanteil	(I : B) x 100	6.57%
7	Kapitaldienstanteil	((E + J) : B) x 100	6.42%

Einwohnergemeinde mit Spezialfinanzierungen

A	Einwohnerzahl per 31.12	4326
B	Laufender Ertrag	17'480'309.57
C	Operativer Aufwand Vorjahr	17'240'501.22
D	Fiskalertrag + Finanz- und Lastenausgleich	11'266'696.25
E	Nettozinsaufwand	33'341.86

F	Nettoinvestitionen	272'162.88
G	Nettoschuld I	-7'636'538.46
H	Relevantes Eigenkapital	43'172'981.01
I	Selbstfinanzierung	1'485'421.36
J	Abschreibungen	1'382'792.85

1	Nettoschuld I pro Einwohner	G : A	-1765.27
2	Nettoverschuldungsquotient	(G : D) x 100	-67.78%
3	Zinsbelastungsanteil	(E : B) x 100	0.19%
4	Eigenkapitaldeckungsgrad	(H : C) x 100	250.42%
5	Selbstfinanzierungsgrad	(I : F) x 100	545.78%
6	Selbstfinanzierungsanteil	(I : B) x 100	8.50%
7	Kapitaldienstanteil	((E + J) : B) x 100	8.10%

Anlagen nach Bestandeskonto

Rechnung / 20.2.2018

1.1.2017 - 31.12.2017

Einwohnergemeinde Kölliken

AnlageNr	Bezeichnung	Vortrag	Anschaffungs- und Zugang	Herstellkosten Abgang	Umbuchung	31.12.2017	Zuschreibung Geschäftsjahr	Kumulierte Abschreibung	Buchwert 31.12.2017	Abschreibung Geschäftsjahr
Gesamttotal		67'044'119.75	1'656'797.83	-1'405'999.95	0.00	67'294'917.63	0.00	13'073'870.00	54'221'047.63	1'382'642.85

V2.1

Einwohnergemeinde Kölliken

Zusätzliche Angaben zum Jahresabschluss 2017

Anlagekategorien

Die verwendeten Anlagekategorien entsprechen dem Anhang 1 der Finanzverordnung.

Kat.	Anlagekategorie	Abschreibungsdauer in Jahren
1	Grundstücke	keine planmässige Abschreibung
2	Gebäude, Hochbauten	35
3	Strassen, Plätze, Friedhof	40
4	Kanal-/Leitungsnetze, Gewässerbauten	50
5	Installationen, Einbauten, Mieterausbauten bei Gebäuden	10
6	Abfallanlagen (Installationen, Einbauten)	40
7	Mobilien, Ausstattungen, allg. Fahrzeuge	5
8	Spezialfahrzeuge (Strassenreinigung)	15
8a	Kleintanklöschfahrzeug, Kommandofahrzeug, Strassenrettungsfahrzeug	15
8b	Schweres und überschweres Pikettfahrzeug, schweres Schlauchverlegerfahrzeug, Wechsel-ladefahrzeug	25
8c	andere Feuerwehrfahrzeuge	20
9	Immaterielle Anlagen	5
10	Orts-, Regionalplanungen, übrige Planungen	10
11	Informatik- und Kommunikationssysteme	3
12	Investitionsbeiträge	nach Nutzungsdauer des Objektes
13	Anlagen im Bau	keine planmässige Abschreibung
14	Darlehen des Verwaltungsvermögens	keine planmässige Abschreibung
15	Beteiligungen, Grundkapitalien	keine planmässige Abschreibung
16	Spezial- und nicht in vorstehende Kategorien einzuordnende Fälle	Festlegung durch Departement Volkswirtschaft und Inneres
17	Anschlussgebühren	20
18	Holzsznittelheizung	20
19	Fernwärmenetz	40
20	LWL Übertragungsnetz	20
21	Multimedienetz	30
22	Photovoltaikanlagen	20

Aktivierungsgrenze

Die für die Einwohnergemeinde geltende Aktivierungsgrenze von 50'000 Franken leitet sich aus § 5 der Finanzverordnung ab.

Wertberichtigungen

Die Jahresrechnung zeigt eine pauschale Wertberichtigung von 7.2 % sowie individuelle Wertberichtigungen von rund 149'829 Franken auf den Steuerforderungen.

Bestand 01.01.2017	Fr.	271'121.00
Bestand 31.12.2017	Fr.	288'749.00
Zunahme	Fr.	17'628

Auf den übrigen Debitoren erfolgten individuelle Wertberichtigungen von 14'915 Franken (01.01.2017: 0.00 Franken).

Die Vorräte Heizöl (Werkhof, Doppelkindergarten, Haus zur Tanne) per Ende 2017 werden in der Bilanz ausgewiesen.

Weitere Wertberichtigungen sind nicht notwendig.

Rechnungsabgrenzung

In der Jahresrechnung 2017 wurden Rechnungsabgrenzungen in den folgenden Konten verbucht:

104 Aktive Rechnungsabgrenzung	Stand 31.12.2017	Fr.	295'523.20
204 Passive Rechnungsabgrenzung	Stand 31.12.2017	Fr.	100'399.65

Rückstellungspiegel

Die Wesentlichkeitsgrenze für Rückstellungen beträgt 25'000 Franken. Es bestehen Rückstellungen gemäss § 91b Abs. 4 Gemeindegesetz von insgesamt 213'870 Franken.

Weiterführende Hinweise

keine