



GEMEINDE
KÖLLIKEN
AARGAU

**Ortsbürgergemeindeversammlung
vom 19. Mai 2017,**

19.30 Uhr, in der Aula des Oberstufenschulhauses

und

**Einwohnergemeindeversammlung
vom 19. Mai 2017,**

20.15 Uhr, in der Mehrzweckhalle an der Berggasse

Ausführliche Vorlage

ORTSBÜRGERGEMEINDE

Traktandenliste der Ortsbürgergemeindeversammlung	2
Erläuterungen und Anträge zu den einzelnen Traktanden	3 - 6
Rechenschaftsbericht 2016 der Ortsbürgergemeinde	7
Erläuterungen zur Rechnung 2016 der Ortsbürgergemeinde	9 - 11
Rechnung 2016 der Ortsbürgergemeinde	12 - 17

EINWOHNERGEMEINDE

Traktandenliste der Einwohnergemeindeversammlung	18
Erläuterungen und Anträge zu den einzelnen Traktanden	19 - 26
Rechenschaftsbericht 2016 der Einwohnergemeinde	27 - 44
Erläuterungen zur Rechnung 2016 der Einwohnergemeinde	46 - 62
Rechnung 2016 der Einwohnergemeinde	63 - 98
Anhänge	99 - 106

A. ORTSBÜRGERGEMEINDE

TRAKTANDENLISTE

1. Protokoll der Ortsbürgergemeindeversammlung vom 25. November 2016.
2. Rechenschaftsbericht und Rechnung 2016.
3. Verpflichtungskredit. Präqualifikation und Studienauftrag Areal Breitenegg.
4. Verschiedenes.

Die Akten zu den vorstehenden Traktanden liegen ab 5. Mai 2017 während der ordentlichen Schalterstunden bei der Gemeindekanzlei zur Einsichtnahme auf. Die Abteilung Finanzen erteilt im gleichen Zeitraum Auskünfte zur Rechnung 2016.

Die ausführliche Gemeindeversammlungsvorlage kann bei der Gemeindekanzlei (062 737 09 11 / gemeindekanzlei@koelliken.ch) bestellt oder auch persönlich in Empfang genommen werden. Sie wird ebenfalls auf www.koelliken.ch aufgeschaltet.

ERLÄUTERUNGEN UND ANTRÄGE ZU DEN TRAKTANDEN

1. Protokoll der Ortsbürgergemeindeversammlung vom 25. November 2016.

Das Protokoll der Ortsbürgergemeindeversammlung vom 25. November 2016 wurde von der Finanzkommission im Sinne der Vorschriften der Gemeindeordnung geprüft und für in Ordnung befunden. Sie beantragt, das Protokoll zu genehmigen.

ANTRAG

Das Protokoll der Ortsbürgergemeindeversammlung vom 25. November 2016 sei zu genehmigen.

2. Rechenschaftsbericht und Rechnung.

Eine ausführliche Gemeindeversammlungsbrochure mit Rechenschaftsbericht und detaillierter Rechnung steht Ihnen auf der Website www.koelliken.ch zur Verfügung. Sie erhalten diese auch auf Bestellung (062 737 09 11 / gemeindekanzlei@koelliken.ch) oder durch persönlichen Bezug bei der Gemeindekanzlei sowie bei der Abteilung Finanzen.

2.1 Rechenschaftsbericht 2016.

Es wird auf die Ausführungen im Rechenschaftsbericht verwiesen.

ANTRAG

Vom Rechenschaftsbericht 2016 des Gemeinderates sei Kenntnis zu nehmen.

2.2 Rechnung 2016.

Es wird auf die Erläuterungen zur Jahresrechnung 2016 der Ortsbürgergemeinde verwiesen.

ANTRAG

Die Rechnung 2016 der Ortsbürgergemeinde sei zu genehmigen.

3. Verpflichtungskredit. Präqualifikation und Studienauftrag Areal Breitenegg.

Vorgeschichte / Ausgangslage

Die Ortsbürgergemeinde Kölliken kaufte 2008 von der Erbgemeinschaft Matter die 5'040 m² messende Parzelle 1119 an der Bahnhofstrasse (Breitenegg) für 1.5 Millionen Franken. Die Ortsbürgergemeindeversammlung hat am 25. November 2011 einen Verpflichtungskredit von 116'000 Franken für den Rückbau der Villa Breitenegg bewilligt. Mit dem baurechtlichen Abbruchbewilligungsverfahren wird aber zugewartet, bis ein definitives Projekt für die zukünftige Nutzung vorliegt. Aktuell hat der Kantonale Sozialdienst das Wohnhaus für die Unterbringung von asylsuchenden Personen gemietet. Der Mietvertrag ist ungekündigt.

In dem zentral gelegenen Grundstück, angrenzend an Bahnhof, Post, Alterszentrum und Einkaufsmöglichkeiten, wird ein Engagement im Bereich der Altersfürsorge, in Zusammenarbeit mit dem Alterszentrum, gesehen. Im Auftrag des Gemeinderates erarbeitet eine Arbeitsgruppe „Villa Breitenegg“ ein Projekt für die zukünftige Nutzung. Das aktuelle Projekt sieht 30 Wohnungen auf der Grundlage von hindernisfreien Bauten, mit der Möglichkeit einer späteren Umnutzung des Mehrzweckraumes in eine Gemeinschaftspraxis vor. Es soll ein Holzbau mit flexiblen Gestaltungsmöglichkeiten der Grundrisse (Cluster) erstellt werden.

Zur Lösung der Bauaufgabe soll ein Studienauftrag mit vorangehender Präqualifikation gemäss SIA 143 „erfahrungsorientierte Selektion“ ausgeschrieben werden. Der Gewinner des Studienauftrages soll mit der Planung und Realisierung des Projektes beauftragt werden.

Präqualifikation

Die Präqualifikation dient dazu, die Teilnehmer für den Studienauftrag zu ermitteln. Die Präqualifikation wird öffentlich ausgeschrieben, eine Teilnahme wird nicht entschädigt.

Teilnahmeberechtigt sind Planungsfachleute der Bereiche Architektur, Landschaftsarchitektur und Holzbau – Ingenieurwesen mit Geschäfts- oder Wohnsitz in der Schweiz oder einem Vertragsstaat des WTO-Übereinkommens über das öffentliche Beschaffungswesen. Alle beteiligten Firmen müssen die Anforderungen des öffentlichen Beschaffungswesens erfüllen. Es gilt die Einhaltung der Gesamtarbeitsverträge oder bei deren Fehlen das Gewähren von ortsüblichen Arbeitsbedingungen. Die federführende Firma ist zwingend zu bezeichnen. Es ist vorgesehen, ein Nachwuchsteam zu berücksichtigen. Als Nachwuchsteam ist qualifiziert, wenn die Büroinhaber zum Zeitpunkt der Abgabe der Unterlagen maximal 40 Jahre alt sind.

Nach der Präqualifikation werden fünf Architekturbüros zur Teilnahme am Studienauftrag (selektives Verfahren) eingeladen.

Planungsperimeter

Der Planungsperimeter liegt nördlich des Bahnhofes, der Post und des Alterszentrums Sunnmatte. Das Areal Villa Breitenegg (Parzelle 1119) weist über alles eine Fläche von 5'040 m² auf. Der Baumbestand auf dem Areal ist kommunal geschützt.

Fachexperten:

George Pfiffner, dipl. Architekt ETH SIA

Markus Zimmermann, dipl. Holzbauingenieur FH/SIA

Marcel Graf, dipl. Bauverwalter / Bauplaner SBA HF

Terminplan

Abgabe der Unterlagen, inkl. Modell	September 2017
Begehung	September 2017
Einreichung von Fragen bis	September 2017
Fragenbeantwortung	September 2017
Zwischenbesprechung	Oktober 2017
Ablieferung der Entwürfe und des Modells bis	November 2017
Präsentation der Projekte durch Verfasser	November 2017
Beurteilung der Entwürfe durch die Jury bis	Dezember 2017
Ausstellung der Arbeiten	2018

Kosten

Die Kosten basieren auf einer Offerte des unterstützenden Planers. Es ist mit folgenden Aufwendungen zu rechnen:

Vorbereitung, Begleitung, Durchführung und Moderation des Studienauftrages gemäss SIA 143	Fr.	37'000
Preisgelder, Entschädigung der Teilnehmer	Fr.	60'000
Entschädigung der Jury für Zwischenbesprechung, Schlusspräsentation und Verfassen der Berichte und Protokolle	Fr.	20'000
Kosten für Modellgrundlagen in Gips	Fr.	6'000
Unvorhergesehenes	Fr.	7'000
Total	Fr.	130'000

ANTRAG

Bewilligung eines Verpflichtungskredits von 130'000 Franken (inkl. MwSt.) für die Durchführung eines Studienauftrages mit vorgehender Präqualifikation über das Areal Breitenegg.

Rechenschaftsbericht der Ortsbürgergemeinde

des Gemeinderates über die Geschäftstätigkeit im
Jahre 2016

1. Liegenschaften

Die Villa Breitenegg ist bis auf Weiteres vermietet. Der Bruttomiettertrag pro Jahr beträgt 66'000 Franken.

2. Organisation

Die Ortsbürgergemeinde wurde im Jahre 2016 in der Ortsbürgerkommission und im Forstverband Kölliken-Safenwil durch folgende Personen vertreten:

Ortsbürgerkommission

Christoph Müller	Präsident
Hans Rudolf Häny	Mitglied
Ueli Kyburz	Mitglied
Rolf Suter	Mitglied
Johanna Huggler-Hilfiker	Mitglied

Aufgaben

Die Ortsbürgerkommission berät den Gemeinderat. Sie befasst sich mit den zugewiesenen Aufgaben und unterbreitet dem Gemeinderat einen Vorschlag über die Verwendung der im Voranschlag der Ortsbürgergemeinde eingestellten Mittel für die Kulturförderung im weitesten Sinne.

Gemeindeverband Forstbetrieb Kölliken-Safenwil

David Bürge	Präsident
Fredy Gut	Vizepräsident
Erhard Sommer	Aktuar (ohne Stimmrecht) - bis Oktober 2016
Jasmin Wilhelm	Aktuarin (ohne Stimmrecht) - ab November 2016
Peter Suter	Betriebsleiter (ohne Stimmrecht)
Christoph Müller	Mitglied
Hans Rudolf Häny	Mitglied
Thomas Höchenberger	Mitglied
Thomas Hüsey	Mitglied

Aufgaben

Der von den Gemeinden Kölliken und Safenwil gegründete Gemeindeverband hat die Bewirtschaftung der Waldungen von Kölliken und Safenwil zum Zweck.

RECHNUNG 2016

DER ORTSBÜRGERGEMEINDE KÖLLIKEN

Ortsbürgergemeinde

Erläuterungen 2016

Allgemeine Erläuterungen

Die Rechnung der Ortsbürgergemeinde schliesst, bei einem Umsatz von 182'794.81 Franken, wie folgt ab:

Ortsbürgergemeinde	Budget 2016	Rechnung 2016
Ergebnis Forstwirtschaft	Fr. - 13'325	Fr. - 22'603
Ergebnis Ortsbürgergemeinde	Fr. 5'050	Fr. 42'998
Gesamtergebnis	Fr. - 8'275	Fr. 20'394

Der Verlust der Forstwirtschaft wird der Forstreserve entnommen, der Gewinn der Ortsbürgergemeinde wird dem Eigenkapital zugewiesen. Die Differenz von Budget und Rechnung entspricht dem geplanten Tor-Ersatz beim Forstmagazin von 28'000 Franken, welcher nicht ausgeführt wurde.

Ortsbürgergemeinde	Rechnung 2016
Betrieblicher Aufwand	Fr. 113'812.91
Betrieblicher Ertrag	Fr. 42'221.45
Ergebnis aus betrieblicher Tätigkeit	Fr. - 71'591.45
Ergebnis aus Finanzierung	Fr. 91'985.85
Gesamtergebnis (Gewinn)	Fr. 20'394.39

Erläuterungen zu den einzelnen Funktionen

0224 Allgemeine Dienste, Ortsbürger

Auslagen für die Ortsbürgerkommission, Arbeitsgruppe Villa Breitenegg, Verwaltungsschädigung an die Einwohnergemeinde sowie Verbandsbeiträge. 2016 fielen einmalig rund 5'300 Franken für die finanzielle Überprüfung des Projekts Villa Breitenegg an.

0294 Verwaltungsliegenschaften Ortsbürger

Auslagen für Waldhütten (Brennholz, Versicherungen). 2016 wurde keine Waldstrasse saniert. Die Verursacher des Vandalismus-Schadens an der Waldhütte Wandersmann haben die nicht gedeckten Versicherungskosten 2016 bezahlt (rund 2'600 Franken).

3294 Kultur, übriges, Ortsbürger

Das geplante Breitenegg-Fest hat stattgefunden und im Total 4'610.45 Franken gekostet. Gemäss Budget wurde das Jugendfest 2016 mit einem Betrag von 6'000 Franken unterstützt.

8200 Forstbetrieb

Der Kontenplan für die Verbuchung Forstbetrieb in der Ortsbürgerrechnung müsste aufgrund von neuen Vorgaben des Kantons angepasst werden. Die Kosten wurden in den Funktionen 8201 sowie 8209 verbucht.

8201 Waldwirtschaft

Der Forstbetrieb Kölliken-Safenwil erzielte im Jahr 2016 ein Defizit von total 97'250 Franken. Der Anteil für die Ortsbürgergemeinde Kölliken beträgt 55'167 Franken. Abzüglich den Erträgen aus der Verzinsung Forstreserve und Friedwald ergibt sich ein Nettoaufwand der Forstwirtschaft von 45'206 Franken. Gemäss Gemeindeversammlungsentscheid vom 26. November 1993 beteiligt sich die Einwohnergemeinde mit 50 % an diesem Nettoaufwand (22'603 Franken).

8209 Nichtbetrieb

Der Verlust der Forstwirtschaft in Höhe von 22'603 Franken wird der Forstreserve entnommen.

9610 Zinsen

Zinsaufwand für die Forstreserve sowie der Zinsertrag Kontokorrent werden hier ausgewiesen. Der Zinssatz betrug 1.06 %. Der Zinssatz entspricht jenem, welchen die Einwohnergemeinde für ihre langfristigen Darlehen bezahlt.

9635 Forstmagazin

Auslagen und Mietzinsen für das Forstmagazin. Es sind keine speziellen Reparaturen angefallen. Für den geplanten Ersatz des Tors von rund 28'000 Franken laufen aktuell noch diverse Abklärungen und der Ersatz wurde verschoben.

9636 Villa Breitenegg

Der Mietvertrag mit dem Kantonalen Sozialdienst läuft unverändert weiter. Es ist kein spezieller Unterhalt angefallen.

9990 Abschluss

Der Ertragsüberschuss Ortsbürgergemeinde von 42'997.55 Franken wird dem Eigenkapital zugewiesen.

Bilanz

Bilanzkonto	31.12.2015	31.12.2016
Kontokorrent	891'954.27	952'253.04
Forstreservefonds	703'848.57	681'245.41
Bilanzüberschüsse (Eigenkapital)	2'531'567.67	2'574'565.22

Verpflichtungskontrolle Ortsbürgergemeinde Kölliken

(nicht unter den Investitionsbegriff fallende Ausgaben)

Projekt	bis 2015 verbucht	Rechnung 2016	ab 2017 fällig
Abbruch Villa Breitenegg GV 25.11.2011 / Fr. 116'000	Fr. 3'596.40	Fr. 0.00	Fr. 112'404

Investitionen für Liegenschaften des Finanzvermögens müssen direkt in der Bilanz verbucht werden. Nach Abschluss des Projekts erfolgt eine Kreditabrechnung und das Grundstück ist neu zu bewerten. Die Wertberechtigung ist abzuschreiben.

Erläuterungen Forstrechnung 2016 (Forstbetrieb Kölliken-Safenwil)

Der Forstbetrieb Kölliken-Safenwil schliesst das Jahr 2016 mit einem Defizit von 97'249.81 Franken ab. Das Budget rechnete mit einem Defizit von 69'200 Franken. Im Jahr 2015 wurde ein Defizit von 69'687.28 Franken erzielt.

Die Holznutzung 2016 betrug 5'266 m³ (Holznutzung 2015: 4'264 m³). Der Ertrag für den Verkauf von Holz sowie Brennholz von 534'652 Franken hat sich gegenüber dem Vorjahr 423'103 Franken deutlich erhöht und liegt nur knapp unter dem budgetierten Wert von 550'000 Franken. Damit dieser Ertrag erzielt werden konnte, mussten die Unternehmereinsätze erhöht werden. Diese liegen rund 60'000 Franken über dem budgetierten Betrag. Gründe für die erhöhten Unternehmereinsätze sind ebenfalls ein Ausfall infolge eines Berufsunfalles und der Abwesenheit infolge einer Weiterbildung zum Vorarbeiter. Zudem ist ab dem Sommer vorübergehend kein Lehrling mehr im Betrieb tätig ist.

Ergebnis - Ortsbürgergemeinde Kölliken ohne Spezialfinanzierung

Rechnung / 29.3.2017

1.1.2016 - 31.12.2016

Ortsbürgergemeinde Kölliken

Erfolgs- und Finanzierungsausweis		Rechnung 2016	Budget 2016	Rechnung 2015
ERFOLGSRECHNUNG				
Betrieblicher Aufwand				
30	Personalaufwand	3'077.50	8'050.00	3'147.20
31	Sach- und übriger Betriebsaufwand	13'833.25	11'950.00	43'121.70
33	Abschreibungen Verwaltungsvermögen	0.00	0.00	0.00
35	Einlagen in Fonds und Spezialfinanzierungen	0.00	0.00	0.00
36	Transferaufwand	96'902.16	80'800.00	75'066.68
37	Durchlaufende Beiträge	0.00	0.00	0.00
	Total Betrieblicher Aufwand	113'812.91	100'800.00	121'335.58
Betrieblicher Ertrag				
40	Fiskalertrag	0.00	0.00	0.00
41	Regalien und Konzessionen	0.00	0.00	0.00
42	Entgelte	5'083.25	5'000.00	19'335.40
43	Verschiedene Erträge	0.00	0.00	0.00
45	Entnahmen aus Fonds und Spezialfinanzierungen	14'535.00	27'875.00	27'377.38
46	Transferertrag	22'603.20	13'325.00	12'842.40
47	Durchlaufende Beiträge	0.00	0.00	0.00
	Total Betrieblicher Ertrag	42'221.45	46'200.00	59'555.18
	Ergebnis aus betrieblicher Tätigkeit	-71'591.46	-54'600.00	-61'780.40
34	Finanzaufwand	25'984.35	56'950.00	23'374.75
44	Finanzertrag	117'970.20	116'600.00	117'395.65
	Ergebnis aus Finanzierung	91'985.85	59'650.00	94'020.90
	Operatives Ergebnis	20'394.39	5'050.00	32'240.50
38	Ausserordentlicher Aufwand	0.00	0.00	0.00
48	Ausserordentlicher Ertrag	0.00	0.00	0.00
	Ausserordentliches Ergebnis	0.00	0.00	0.00
	Gesamtergebnis Erfolgsrechnung (+ = Ertragsüberschuss / - = Aufwandüberschuss)	20'394.39	5'050.00	32'240.50

Seite 1

Ergebnis - Ortsbürgergemeinde Kölliken ohne Spezialfinanzierung

Rechnung / 29.3.2017

1.1.2016 - 31.12.2016

Ortsbürgergemeinde Kölliken

Erfolgs- und Finanzierungsausweis		Rechnung 2016	Budget 2016	Rechnung 2015
INVESTITIONSRECHNUNG				
Investitionsausgaben				
50	Sachanlagen	0.00	0.00	0.00
51	Investitionen auf Rechnung Dritter	0.00	0.00	0.00
52	Immaterielle Anlagen	0.00	0.00	0.00
54	Darlehen	0.00	0.00	0.00
55	Beteiligungen und Grundkapitalien	0.00	0.00	0.00
56	Eigene Investitionsbeiträge	0.00	0.00	0.00
58	Ausserordentliche Investitionen	0.00	0.00	0.00
	Total Investitionsausgaben	0.00	0.00	0.00
Investitionseinnahmen				
60	Abgang von Sachanlagen	0.00	0.00	0.00
61	Rückerstattung Investitionen auf Rechnung Dritter	0.00	0.00	0.00
62	Abgang von immateriellen Anlagen	0.00	0.00	0.00
63	Investitionsbeiträge	0.00	0.00	0.00
64	Rückzahlung von Darlehen	0.00	0.00	0.00
65	Abgang von Beteiligungen, Grundkapitalien	0.00	0.00	0.00
66	Rückzahlung von Investitionsbeiträgen	0.00	0.00	0.00
68	Ausserordentliche Investitionseinnahmen	0.00	0.00	0.00
	Total Investitionseinnahmen	0.00	0.00	0.00
	Ergebnis Investitionsrechnung	0.00	0.00	0.00
	Selbstfinanzierung	39'394.39	10'725.00	38'398.12
	Finanzierungsergebnis (+ = Finanzierungsüberschuss / - = Finanzierungsfehlbetrag)	39'394.39	10'725.00	38'398.12

Seite 2

Erfolgsrechnung	Rechnung 2016		Aufwand	Budget 2016		Aufwand	Rechnung 2015	
	Aufwand	Ertrag		Ertrag	Aufwand		Ertrag	
FUNKTIONALE GLIEDERUNG	182'794.81	182'794.81	162'800.00	162'800.00	176'950.83	176'950.83		
0 ALLGEMEINE VERWALTUNG	33'500.30	9'010.40	36'500.00	6'400.00	67'246.90	19'512.55		
Nettoergebnis		24'489.90		30'100.00		47'734.35		
02 Allgemeine Dienste	33'500.30	9'010.40	36'500.00	6'400.00	67'246.90	19'512.55		
Nettoergebnis		24'489.90		30'100.00		47'734.35		
022 Allgemeine Dienste, übrige	11'851.90		13'500.00		6'400.70			
Nettoergebnis		11'851.90		13'500.00		6'400.70		6'400.70
0224 Allgemeine Dienste, Ortsbürger	11'851.90		13'500.00		6'400.70			
3000.00 Löhne, Sitzungsgelder Behörden	3'000.00		8'000.00		3'060.00			
3050.00 AG-Beiträge AHV, IV, EO, ALV	62.25		40.00		69.05			
3053.00 AG-Beiträge an Unfallversicherungen	1.65				1.95			
3054.00 AG-Beiträge an Familienausgleichskasse	13.60		10.00		16.20			
3130.00 Dienstleistungen Dritter	1'125.50		320.00		1'123.50			
3130.04 Mitglieder- und Verbandsbeiträge	130.00		130.00		130.00			
3132.00 Honorare externe Berater, Gutachter etc.	5'318.90		3'000.00					
3612.00 Entschädigungen an Gemeinde und Verbände	2'200.00		2'000.00		2'000.00			
029 Verwaltungsliegenschaften, übriges	21'648.40	9'010.40	23'000.00	6'400.00	60'846.20	19'512.55		
Nettoergebnis		12'638.00		16'600.00		41'333.65		
0294 Verwaltungsliegenschaften Ortsbürger	21'648.40	9'010.40	23'000.00	6'400.00	60'846.20	19'512.55		
3101.00 Betriebs- und Verbrauchsmaterial	2'148.90		2'500.00		2'476.80			
3134.00 Sachversicherungsprämien	303.25		400.00		303.25			
3140.00 Unterhalt Grundstücken	196.25		100.00		68.95			
3141.00 Unterhalt Strassen / Verkehrswege					29'464.85			
3144.00 Unterhalt Hochbauten			1'000.00		9'532.35			
3660.20 Plan.Abschr.Inv.beitr.allg.Haush.an	19'000.00		19'000.00		19'000.00			
4260.00 Rückerstattungen Dritter		2'583.25						6'752.40
4290.00 Übrige Entgelte								6'333.00
4470.00 Pacht- und Mietzinsen Liegenschaften VV		6'427.15		6'400.00				6'427.15
3 KULTUR, SPORT UND FREIZEIT	10'610.45		10'500.00					

Erfolgsrechnung	Rechnung 2016		Aufwand	Budget 2016		Aufwand	Rechnung 2015	
	Aufwand	Ertrag		Ertrag	Aufwand		Ertrag	
Nettoergebnis		10'610.45		10'500.00				
32 Kultur, übrige	10'610.45		10'500.00					
Nettoergebnis		10'610.45		10'500.00				
329 Kultur, übriges	10'610.45		10'500.00					
Nettoergebnis		10'610.45		10'500.00				
3294 Kultur, übriges, Ortsbürger	10'610.45		10'500.00					
3102.00 Drucksachen, Publikationen	1'015.20		500.00					
3170.00 Reisekosten und Spesen	3'595.25		4'000.00					
3636.00 Beiträge an private Organisationen	6'000.00		6'000.00					
8 VOLKSWIRTSCHAFT	69'702.16	69'702.16	53'800.00	53'800.00	54'066.68	54'066.68		
82 Forstwirtschaft	69'702.16	69'702.16	53'800.00	53'800.00	54'066.68	54'066.68		
820 Forstwirtschaft	69'702.16	69'702.16	53'800.00	53'800.00	54'066.68	54'066.68		
8200 Forstbetrieb			53'800.00	53'800.00	54'066.68	54'066.68		
3632.00 Beiträge an Gemeinden und Verbände			39'250.00		39'531.68			
3660.20 Plan.Abschr.Inv.beitr.allg.Haush.an			14'550.00		14'535.00			
4240.00 Benützungsgebühren und Dienstleistungen				5'000.00				6'250.00
4409.00 Übrige Zinsen Finanzvermögen				7'600.00				7'596.90
4511.00 Entnahmen aus Fonds EK				13'325.00				12'842.38
4511.01 Entnahmen aus Fonds EK, Forstreserve				14'550.00				14'535.00
4632.00 Beiträge von Gemeinden, Verbände				13'325.00				12'842.40
8201 Waldwirtschaft	69'702.16	25'103.20						
3632.00 Beiträge an Gemeinden und Verbände	55'167.16							
3660.20 Plan.Abschr.Inv.beitr.allg.Haush.an	14'535.00							
4240.00 Benützungsgebühren und Dienstleistungen		2'500.00						
4632.00 Beiträge von Gemeinden, Verbände		22'603.20						
8209 Nichtbetrieb		44'598.96						
4409.00 Übrige Zinsen Finanzvermögen		7'460.80						
4511.01 Entnahmen aus Fonds EK, Forstreserve		14'535.00						

Rechnung / 29.3.2017

Erfolgsrechnung
 1.1.2016 - 31.12.2016

Ortsbürgergemeinde Kölliken

Erfolgsrechnung		Rechnung 2016		Budget 2016		Rechnung 2015	
		Aufwand	Ertrag	Aufwand	Ertrag	Aufwand	Ertrag
9011.00	Abschluss SF u.Fonds i.EK.Aufwandübers.		22'603.16				
9	FINANZEN UND STEUERN	68'981.90	104'082.25	62'000.00	102'600.00	55'637.25	103'371.60
	Nettoergebnis	35'100.35		40'600.00		47'734.35	
96	Vermögens- und Schuldenverwaltung	25'984.35	104'082.25	56'950.00	102'600.00	23'396.75	103'371.60
	Nettoergebnis	78'097.90		45'650.00		79'974.85	
961	Zinsen	7'460.80	9'454.70	7'600.00	8'000.00	7'596.90	8'644.05
	Nettoergebnis	1'993.90		400.00		1'047.15	
9610	Zinsen	7'460.80	9'454.70	7'600.00	8'000.00	7'596.90	8'644.05
3409.00	Übrige Passivzinsen	7'460.80		7'600.00		7'596.90	
4401.00	Zinsen Foderungen und Kontokorrente		9'454.70		8'000.00		8'644.05
963	Liegenschaften des Finanzvermögens	18'523.55	94'627.55	49'350.00	94'600.00	15'799.85	94'727.55
	Nettoergebnis	76'104.00		45'250.00		78'927.70	
9634	Liegenschaften FV, Ortsbürger	62.55	777.55	50.00	800.00	22.00	777.55
3130.00	Dienstleistungen Dritter					22.00	
3439.40	Dienstleistungen Dritter	62.55		50.00			
4430.00	Pacht- und Mietzinsen Liegenschaften FV		777.55		800.00		777.55
9635	Forstmagazin	2'126.90	27'850.00	30'800.00	27'800.00	2'092.65	27'800.00
3430.40	Baulicher Unterhalt Gebäude FV	11'654.30		30'000.00		248.20	
3439.10	Ver- und Entsorgung	1'411.05		200.00		1'334.50	
3439.30	Sachversicherungsprämien	518.10		600.00		509.95	
4430.00	Pacht- und Mietzinsen Liegenschaften FV		27'850.00		27'800.00		27'800.00
9636	Villa Breitenegg	16'334.10	66'000.00	18'500.00	66'000.00	13'685.20	66'150.00
3430.00	Baulicher Unterhalt Grundstücke FV	11'654.30		11'500.00		12'066.55	
3430.40	Baulicher Unterhalt Gebäude FV	3'032.10		5'000.00			
3439.10	Ver- und Entsorgung	318.75		300.00		212.50	
3439.30	Sachversicherungsprämien	1'328.95		1'700.00		1'406.15	
4430.00	Pacht- und Mietzinsen Liegenschaften FV		66'000.00		66'000.00		66'000.00
4432.00	Vergüt. für Benützung Liegenschaften FV						150.00

Seite 3

Rechnung / 29.3.2017

Erfolgsrechnung
 1.1.2016 - 31.12.2016

Ortsbürgergemeinde Kölliken

Erfolgsrechnung		Rechnung 2016		Budget 2016		Rechnung 2015	
		Aufwand	Ertrag	Aufwand	Ertrag	Aufwand	Ertrag
99	Nicht aufgeteilte Posten	42'997.55		5'050.00		32'240.50	
	Nettoergebnis		42'997.55		5'050.00		32'240.50
999	Abschluss	42'997.55		5'050.00		32'240.50	
	Nettoergebnis		42'997.55		5'050.00		32'240.50
9990	Abschluss	42'997.55		5'050.00		32'240.50	
9000.00	Ertragsüberschuss Erfolgsrechnung	42'997.55		5'050.00		32'240.50	

Bilanz

Rechnung / 29.3.2017

1.1.2016 - 31.12.2016

Ortsbürgergemeinde Kölliken

Nummer	Bilanz	01.01.2016	Zuwachs	Abgang	31.12.2016
1	Aktiven	7'471'944.87	960'488.99	933'725.22	7'498'708.64
10	Finanzvermögen	3'358'424.67	960'488.99	900'190.22	3'418'723.44
101	Forderungen	891'954.27	960'488.99	900'190.22	952'253.04
1010	Forder.a.Lieferung.an Leist.ggü.Dritten		2'460.95	2'460.95	
10100	Forderungen aus Liefer.und Leist.		2'460.95	2'460.95	
10100.01	Forderungen Sammelkonto		2'460.95	2'460.95	
1011	Kontokorrente mit Dritten	891'954.27	955'028.04	894'729.27	952'253.04
10110	Kontokorrente mit Dritten	891'954.27	955'028.04	894'729.27	952'253.04
10110.21	KK Allgemein GB2	891'954.27	955'028.04	894'729.27	952'253.04
1015	Interne Kontokorrente		3'000.00	3'000.00	
10153	Abrechnungskonten Löhne		3'000.00	3'000.00	
10153.01	Abrechnungskonto Lohnverarbeitung		3'000.00	3'000.00	
108	Sachanlagen FV	2'466'470.40			2'466'470.40
1080	Grundstücke FV	722'680.00			722'680.00
10800	Grundstücke FV	722'680.00			722'680.00
10800.21	Grundstücke Finanzvermögen (OBG)	722'680.00			722'680.00
1084	Gebäude FV	1'743'790.40			1'743'790.40
10840	Gebäude FV	1'743'790.40			1'743'790.40
10840.21	Liegenschaften Finanzvermögen (OBG)	1'740'194.00			1'740'194.00
10840.22	Abbruch Villa Breitenegg	3'596.40			3'596.40
14	Verwaltungsvermögen	4'113'520.20		33'535.00	4'079'985.20

Seite 1

Bilanz

Rechnung / 29.3.2017

1.1.2016 - 31.12.2016

Ortsbürgergemeinde Kölliken

Nummer	Bilanz	01.01.2016	Zuwachs	Abgang	31.12.2016
140	Sachanlagen VV	3'673'097.00			3'673'097.00
1400	Grundstücke VV	511'809.00			511'809.00
14000	Grundstücke allgemeiner Haushalt	511'809.00			511'809.00
14000.01	Grundstücke allgemeiner Haushalt	511'809.00			511'809.00
1401	Strassen / Verkehrswege	3.00			3.00
14010	Strassen / Verkehrswege allg.Haushalt	3.00			3.00
14010.01	Strassen / Verkehrswege allg.Haushalt	3.00			3.00
1404	Hochbauten	6.00			6.00
14040	Hochbauten allgemeiner Haushalt	6.00			6.00
14040.01	Hochbauten allgemeiner Haushalt	6.00			6.00
1405	Waldungen	3'161'279.00			3'161'279.00
14050	Waldungen allgemeiner Haushalt	3'161'279.00			3'161'279.00
14050.01	Waldungen allgemeiner Haushalt	3'161'279.00			3'161'279.00
146	Investitionsbeiträge	440'423.20		33'535.00	406'888.20
1462	Invbeitr.an Gemeinden u.Gde.verbände	440'423.20		33'535.00	406'888.20
14620	Inv.beitr.a.Gde.u.Gde.verb.allg. Haushalt	266'000.00		19'000.00	247'000.00
14620.01	Inv.beitr.a.Gde.u.Gde.zweckver.all.Haus.	380'000.00			380'000.00
14620.99	WB Inv.beitr.a.Gde.u.Gde.zweckv.all.Haus	-114'000.00		19'000.00	-133'000.00
14629	Inv.beitr.a.Gde.u.Gde.verbände Waldwirtschaft	174'423.20		14'535.00	159'888.20
14629.01	Inv.beitr.a.Gde.u.Gde.verbände Waldwirts	218'028.45			218'028.45
14629.99	WB Inv.beitr.a.Gde.u.Gde.verbände Wald	-43'605.25		14'535.00	-58'140.25

Seite 2

Bilanz

Rechnung / 29.3.2017

1.1.2016 - 31.12.2016

Ortsbürgergemeinde Kölliken

Nummer	Bilanz	01.01.2016	Zuwachs	Abgang	31.12.2016
2	Passiven	7'471'944.87	1'192'858.23	1'166'094.46	7'498'708.64
20	Fremdkapital	104'008.43	1'117'620.18	1'096'715.80	124'912.81
200	Laufende Verbindlichkeiten	39'581.68	1'117'620.18	1'096'715.80	60'486.06
2000	Lauf. Verb. a. Liefer. u. Leist. v. Dritten	39'581.68	84'575.06	63'670.68	60'486.06
20000	Lauf. Verb. aus Liefer. u. Leist. v. Dritten	39'581.68	84'575.06	63'670.68	60'486.06
20000.01	Kreditoren Sammelkonto	50.00	29'407.90	24'139.00	5'318.90
20000.02	Kreditoren manuell	39'531.68	55'167.16	39'531.68	55'167.16
2001	Kontokorrente mit Dritten		1'033'045.12	1'033'045.12	
20010	Kontokorrente mit Dritten		1'033'045.12	1'033'045.12	
20010.11	KK Allgemein GB1		945'255.92	945'255.92	
20010.12	KK MWST GB1		2'200.00	2'200.00	
20010.13	KK Geldkonto GB1		85'014.20	85'014.20	
20010.14	KK Debi/Kredi GB1		575.00	575.00	
209	Verbindlichk.ggü.SF u.Fonds im FK	64'426.75			64'426.75
2091	Verbindlichkeiten ggü. Fonds im FK	64'426.75			64'426.75
20910	Verbindlichkeiten ggü. Fonds im FK	64'426.75			64'426.75
20910.21	Reservefonds für kulturelle Bestrebungen (OBG)	64'426.75			64'426.75
29	Eigenkapital	7'367'936.44	75'238.05	69'378.66	7'373'795.83
291	Fonds	878'271.77		37'138.16	841'133.61
2910	Fonds im Eigenkapital	878'271.77		37'138.16	841'133.61
29100	Fonds im Eigenkapital	878'271.77		37'138.16	841'133.61
29101.01	Forstreservefonds (OBG)	703'848.57		22'603.16	681'245.41
29101.02	Aufwertungen Inv. der Forstreserve	174'423.20		14'535.00	159'888.20

Seite 3

Bilanz

Rechnung / 29.3.2017

1.1.2016 - 31.12.2016

Ortsbürgergemeinde Kölliken

Nummer	Bilanz	01.01.2016	Zuwachs	Abgang	31.12.2016
295	Aufwertungsreserve	3'958'097.00			3'958'097.00
2950	Aufwertungsreserve	3'958'097.00			3'958'097.00
29500	Aufwertungsreserve allgemeiner Haushalt	3'958'097.00			3'958'097.00
29500.01	Aufwertungsreserve allgemeiner Haushalt	285'009.00			285'009.00
29500.02	Aufwertungsreserve Grundstücke und Wald	3'673'088.00			3'673'088.00
299	Bilanzüberschuss /-fehlbetrag	2'531'567.67	75'238.05	32'240.50	2'574'565.22
2990	Jahresergebnis	32'240.50	42'997.55	32'240.50	42'997.55
29900	Jahresergebnis	32'240.50	42'997.55	32'240.50	42'997.55
29900.01	Jahresergebnis	32'240.50	42'997.55	32'240.50	42'997.55
2999	Kumulierte Ergebnisse der Vorjahre	2'499'327.17	32'240.50		2'531'567.67
29990	Kumulierte Ergebnisse der Vorjahre	2'499'327.17	32'240.50		2'531'567.67
29990.21	Kumulierte Ergebnisse der Vorjahre (OBG)	2'499'327.17	32'240.50		2'531'567.67

BETEILIGUNGS- UND GEWÄHRLEISTUNGSSPIEGEL
Ortsbürgergemeinde Kölliken



Stand:

08.02.2017

Organisation	Rechtsform	Tätigkeitsgebiet	Anteil der Gemeinde	Buchwert 31.12.2014	Jährlicher Beitrag (- Ertrag)	Risiko-Einstufung	Risiko finanziell	Bemerkungen
Privatrechtliche Unternehmungen								
keine								
Darlehen								
keine								
Gemeindeverbände								
Forstbetrieb Kölliken-Safenwil	Gemeindeverband	Bewirtschaftung und Pflege Wälder	56.72%	Fr. -	Fr. 55'167	mittel	tief	
Verträge								
keine								
Andere / Mitgliedschaften								
keine								
Langfristige Miet- und Leasingverbindlichkeiten								
keine		Laufzeit						
Eventualverbindlichkeiten								
keine		Laufzeit	Betrag					Bemerkungen
Eventualguthaben								
Hochuli AG, Kölliken, Kiesabbauschädigung		Laufzeit	Betrag					Bemerkungen
		nach Abbaubeginn 10 Jahre	Mindestbetrag Fr. 4.50 / m3					

Risiko Einstufung

Individuelle Beurteilung durch den Gemeinderat infolge:
Anteil Gemeinde an Beteiligung, Organisationsform, schwankendes Jahresergebnis oder Kosten
Geschäftsumfeld, unbekannte Mitgleider, Haftung

Risiko finanziell > Fr. 200'000 pro Jahr "hoch"
Anteil Erfolgsrechnung oder Bilanz 100'000 - 200'000 pro Jahr "mittel"
> 100'000 pro Jahr "tief"
Anteil Bilanz über 1 Million "hoch"

Genehmigungsvermerk

Genehmigt durch den Gemeinderat Kölliken am 02.03.2015.

B. EINWOHNERGEMEINDE

TRAKTANDENLISTE

1. Protokoll der Einwohnergemeindeversammlung vom 25. November 2016.
2. Kreditabrechnungen.
 - 2.1 Umnutzung des Erdgeschosses Primarschulhaus.
 - 2.2 Testplanung Dorfzentrum.
3. Rechenschaftsbericht und Rechnung 2016.
 - 3.1 Rechenschaftsbericht 2016.
 - 3.2 Rechnung 2016.
4. Festlegung der Gemeinderatsentschädigungen für die Amtsperiode 2018/2021.
5. Revision Wasserreglement.
6. Zusicherung Gemeindebürgerrecht
 - 6.1 Michaela Gerhardt, geb. 1967.
 - 6.2 Durali Korucu, geb. 1983, und Hayriye Korucu geb. Yesilkaya, geb. 1986, mit den Kindern Aleyna, geb. 2010, und Emir Alp, geb. 2013.
 - 6.3 Maria Matias Gonzalez, geb. 1981, mit der Tochter Alessia Bihler Matias, geb. 2014.
 - 6.4 Andreas Zanini, geb. 1951.
7. Verschiedenes.

Die Akten zu den vorstehenden Traktanden liegen ab 5. Mai 2017 während der ordentlichen Schalterstunden bei der Gemeindekanzlei zur Einsichtnahme auf. Die Abteilung Finanzen erteilt im gleichen Zeitraum Auskünfte zur Rechnung 2016.

Die ausführliche Gemeindeversammlungsvorlage kann bei der Gemeindekanzlei (062 737 09 11 / gemeindekanzlei@koelliken.ch) bestellt oder auch persönlich in Empfang genommen werden. Sie wird ebenfalls auf www.koelliken.ch aufgeschaltet.

ERLÄUTERUNGEN UND ANTRÄGE ZU DEN TRAKTANDEN

1. Protokoll der Einwohnergemeindeversammlung vom 25. November 2016.

Das Protokoll der Einwohnergemeindeversammlung vom 25. November 2016 wurde von der Finanzkommission im Sinne der Vorschriften der Gemeindeordnung geprüft und für in Ordnung befunden. Sie beantragt, das Protokoll zu genehmigen.

ANTRAG

Das Protokoll der Einwohnergemeindeversammlung vom 25. November 2016 sei zu genehmigen.

2. Kreditabrechnungen.

2.1 Umnutzung des Erdgeschosses Primarschulhaus.

Zusammenfassung

Die Gemeindeversammlung vom 12. Juni 2015 hat einen indexierten Verpflichtungskredit von 516'000 Franken für die Umnutzung des Erdgeschosses Primarschulhaus bewilligt. Die Kreditüberschreitung von 30'112 Franken ist auf nachträglich verfügte Brandschutzauflagen der Aargauischen Gebäudeversicherung in der Höhe von 55'000 Franken zurückzuführen. Im Treppenhaus waren Anpassungen an den Garderobeneinrichtungen im Korridor erforderlich.

Finanzen

Die Kreditabrechnung „Umnutzung Erdgeschoss Primarschulhaus“ ergibt folgendes Bild:

Verpflichtungskredit	Fr. 516'000.00
Bruttoanlagekosten (inkl. MwSt.)	Fr. 546'112.00
Kreditüberschreitung	Fr. 30'112.00
<u>Nettoinvestitionen</u>	
Bruttoanlagekosten.....	Fr. 546'112.00
./. Einnahmen	Fr. 0.00
Nettoinvestitionen	Fr. 546'112.00

Die Nettoinvestition wird in den kommenden 5 Jahren (Mobilen) bzw. 35 Jahren (Hochbauten) abgeschrieben und in der Dienststelle Schulliegenschaften mit 14'946.55 Franken/Jahr (Mobilen) bzw. 13'468 Franken/Jahr (Hochbauten) ausgewiesen.

ANTRAG

Die Kreditabrechnung „Umnutzung des Erdgeschosses Primarschulhaus“ sei mit Bruttoanlagekosten von 546'112 Franken zu genehmigen.

2.2 Testplanung Dorfzentrum.

Zusammenfassung

Die Gemeindeversammlung vom 7. Juni 2013 hat einen indexierten Verpflichtungskredit von 200'000 Franken für die Testplanung Dorfzentrum bewilligt. Der zugesicherte Maximalbeitrag von 30'000 Franken wurde beim Departement Bau, Verkehr und Umwelt eingefordert und ist bereits eingetroffen. Die Planung wurde wie vorgesehen realisiert. Die der Kreditbewilligung zu Grunde liegende Kostenschätzung war etwas zu hoch angesetzt.

Finanzen

Die Kreditabrechnung „Testplanung Dorfzentrum“ ergibt folgendes Bild:

Verpflichtungskredit	Fr. 200'000.00
Bruttoanlagekosten (inkl. MwSt.)	Fr. 167'950.60
Kreditunterschreitung	Fr. 32'049.40

Nettoinvestitionen

Bruttoanlagekosten	Fr. 167'950.60
./. Einnahmen	Fr. 30'000.00
Nettoinvestitionen	Fr. 137'950.60

Die Nettoinvestition wird in den kommenden 10 Jahren abgeschrieben und mit 13'795.05 Franken/Jahr ausgewiesen.

ANTRAG

Die Kreditabrechnung „Testplanung Dorfzentrum“ sei mit Bruttoanlagekosten von 167'950.60 Franken zu genehmigen.

3. Rechenschaftsbericht und Rechnung 2016.

Eine ausführliche Gemeindeversammlungsbroschüre mit Rechenschaftsbericht und detaillierter Rechnung steht Ihnen auf der Website www.koelliken.ch zur Verfügung. Sie erhalten diese auch auf Bestellung (062 737 09 11 / gemeindekanzlei@koelliken.ch) oder durch persönlichen Bezug bei der Gemeindekanzlei sowie bei der Abteilung Finanzen.

3.1 Rechenschaftsbericht 2016.

Es wird auf die Ausführungen im Rechenschaftsbericht verwiesen.

ANTRAG

Vom Rechenschaftsbericht 2016 des Gemeinderates sei Kenntnis zu nehmen.

3.2 Rechnung 2016.

Es wird auf die Erläuterungen zur Jahresrechnung 2016 der Einwohnergemeinde verwiesen.

ANTRAG

Die Rechnung 2016 der Einwohnergemeinde sei zu genehmigen.

4. Festlegung der Gemeinderatsentschädigung der Amtsperiode 2018/2021.

Allgemeines

Die Gemeindeversammlung hat jeweils für eine Amtsperiode die Entschädigungen der Mitglieder des Gemeinderates festzulegen. Die Beanspruchung eines Gemeinderates ist weiterhin sehr hoch. Die Veränderungsprozesse auf Bundes-, Kantons- und Gemeindeebene sowie die politische Arbeit zum Wohle der Gemeinde verlangen ein sehr grosses Engagement.

Die Gemeindeammännerversammlung des Kantons Aargau hat im September 2016 Empfehlungen für die Entschädigung von Mitgliedern von Aargauer Gemeinderäten erarbeitet und publiziert. Zusammenfassend ist diesen zu entnehmen, dass

- *die Aargauer Gemeinden im interkantonalen Vergleich für einen verhältnismässig grossen Anteil aller öffentlichen Aufgaben verantwortlich sind.*
- *die Aufgaben einer Gemeindeexekutive mit denjenigen einer Geschäftsleitung bzw. eines Verwaltungsrates (je nach Führungsmodell) eines Unternehmens der Privatwirtschaft vergleichbar sind. Demnach sind auch die Anforderungen an ein Gemeinderatsmitglied durchaus vergleichbar mit denjenigen an eine Führungskraft in einem kleinen oder mittleren Unternehmen (KMU).*
- *die Funktion des Gemeindeammanns und die damit verbundenen Zusatzaufgaben und Anforderungen an die Führungskompetenzen, wenn überhaupt, nur unzureichend abgegolten werden. Diese zusätzlichen Aufgaben und Kompetenzen (zu einem ordentlichen Gemeinderats-Mandat) rechtfertigen einen Zuschlag von beispielweise 20 Prozent.*

Umfrageergebnisse

Die Gemeindeammännerversammlung hat zu Beginn der Amtsperiode 2014/2017 bei allen Aargauer Gemeinderäten eine Umfrage betreffend Zeiteinsatz (Pensum) und Entschädigungshöhe durchgeführt. Folgende Tabelle zeigt die Ergebnisse auf Basis von Durchschnittswerten auf (Daten entsprechen einer Gemeindegrösse von 3'501 bis 7000 Einwohnerinnen/Einwohnern):

	Pensenhöhe	Entschädigungshöhe
Gemeindeammann	50 %	Fr. 50'486
Vizeammann	28 %	Fr. 24'523
Gemeinderatsmitglied	23 %	Fr. 21'049

Aktuelle Entschädigungsregelung

Die Gemeindeversammlung vom 7. Juni 2013 hat die Gemeinderatsentschädigung für die Amtsperiode 2014/2017 wie folgt festgelegt:

<u>Funktion</u>	<u>AP 14/17</u>	<u>Spesen</u>	<u>Teuerung</u>
Gemeindeammann	38'000	1'000	analog Personal
Vizeammann	21'500	750	analog Personal
Gemeinderäte	17'000	750	analog Personal

Diese Entschädigungsansätze sind seit 8 Jahren unverändert.

Vorschlag Entschädigungsregelung Amtsperiode 2018/2021

<u>Funktion</u>	<u>AP 18/21</u>	<u>Spesen</u>	<u>Teuerung</u>
Gemeindeammann	45'000	1'000	analog Personal
Vizeammann	24'000	750	analog Personal
Gemeinderäte	20'000	750	analog Personal

Der Aspekt der „Ehrenamtlichkeit“ dürfte mit einer Erhöhung der Entschädigungen zwar an Bedeutung verlieren, aber nicht ganz verschwinden. Denn auch mit einer Erhöhung der Entschädigungen vermögen diese in aller Regel den effektiven Aufwand nicht zu decken. Dies bedeutet, dass ein Teil der gemeinderätlichen Arbeit nach wie vor ehrenamtlich erbracht wird.

ANTRAG

Die Gemeinderatsentschädigungen für die Amtsperiode 2018/2021 seien gemäss vorstehender Aufstellung zu beschliessen.

5. Revision Wasserreglement.

Ausgangslage

Die Struktur der Gebührenregelung wird neu ausgerichtet. Sie soll sich vermehrt nach den Empfehlungen des „Schweizer Vereins für das Gas und Wasserfach“ (SVGW) richten. Im Grundsatz bedeutet dies, dass der Wasserbezug insgesamt deswegen nicht teurer, aber die Verrechnung angepasst wird. Unter anderem soll dem Grundsatz des Verursacherprinzips besser Rechnung getragen werden.

Rückweisung

Die Gemeindeversammlung vom 25. November 2016 hat die beantragte Revision des Wasserreglements an den Gemeinderat zurückgewiesen. Die vorgeschlagene Änderung der Grundgebühr trage dem Gedanken des Wassersparens zu wenig Rechnung. Der Gemeinderat wurde aufgefordert, verschiedene Grundgebührenmodelle aufzuzeigen und der Gemeindeversammlung zur Beratung und Beschlussfassung zu unterbreiten.

Gebührenmodelle

Der Gemeinderat hat verschiedene Grundgebührenmodelle erarbeitet und einander gegenübergestellt:

Variante	Modell Grundgebühr	Ansatz pro m ³	Berechnung Kosten anhand Wasserverbrauch pro Jahr ohne MwSt. (50 m ³ pro Mitglied Haushalt)					
			50	100	150	200	250	1500
			Betrag in Franken					
Variante 1	keine	Fr. 1.83	91.50	183.00	274.50	366.00	457.50	2'745.00
Variante 2 heutiges Reglement	40.00 pro Zähler	Fr. 1.66	123.00	206.00	289.00	372.00	455.00	2'530.00
Variante 3 Vorschlag GV 25.11.2016	Zählergrösse ø in mm Fr. / Jahr 20 / 80.00 25 / 100.00 32 / 120.00 40 / 140.00 50 / 160.00 SP/ 200.00	Fr. 1.47	153.50	227.00	300.50	374.00	447.50	2'345.00
Variante 4	Zählergrösse ø in mm Fr. / Jahr 20 / 60.00 25 / 90.00 32 / 120.00 40 / 140.00 50 / 160.00 SP/ 200.00	Fr. 1.55	137.50	215.00	292.50	370.00	447.50	2'465.00
Variante 5 Antrag an GV	Zählergrösse ø in mm Fr. / Jahr 20 / 40.00 25 / 80.00 32 / 120.00 40 / 140.00 50 / 160.00 SP/ 200.00	Fr. 1.63	121.50	203.00	284.50	366.00	447.50	2'585.00
	Anzahl Abonenten:		180	290	338	184	78	23

Der Gemeinderat beabsichtigt, die wiederkehrenden Grundgebühren so anzupassen, dass die heute gültigen Grundsätze zur Finanzierung von öffentlichen Wasserversorgungen annähernd erfüllt werden können. Der Gemeinderat ist der Meinung, dass die aufgezeigte Variante 5 sowohl für den Verbraucher, wie auch für die Wasserversorgungsbetriebe das optimale Finanzierungsmodell darstellt. Dem Verursacherprinzip sowie den Grundsätzen des SVGW wird Rechnung getragen.

Wiederkehrende Grundgebühren dienen der Mitdeckung von Fixkosten in der Wasserversorgung. Ein Grossteil an anfallenden Kosten sind Fixkosten, wie z.B. die Werterhaltung von Anlagen und Leitungen, die Personalaufwendungen, die Abdeckung von Spitzennachfragen sowie die Versorgungssicherheit. Die Fixkosten fallen unabhängig vom Wasserverbrauch an und müssen gedeckt sein. Durch die wiederkehrenden Grundgebühren können grössere Schwankungen im Wasserpreis vermieden werden. Auch die Wasserzählermiete sowie der Unterhalt der Wasserzähler sind in den Grundgebühren enthalten.

Ebenfalls angepasst werden die Anschlussgebühren von Neubauten. Der Ansatz soll für Wohnbauten von heute 16.40 auf 20 Franken/m² und bei Industriebauten von 8.75 auf 12 Franken/m² Bruttogeschossfläche angehoben werden. Damit werden gängige Vergleichswerte erreicht.

Die Gebühren werden nach Massgabe des von der Gemeindeversammlung beschlossenen Budgets berechnet. Da im Investitionsplan der Wasserversorgung einige Projekte enthalten sind, kann eine erhöhte Investitionstätigkeit zu einer Veränderung der Verbrauchsgebühr führen. Mittel- bis längerfristig dürfte sich der Preis für einen Kubikmeter Wasser von heute 1.80 Franken auf rund 2.20 Franken erhöhen.

Im Textteil des Wasserreglements wurden lediglich kleinere Anpassungen vorgenommen. Im Wesentlichen wurden die Gebührenbestimmungen, welche bisher im Erschliessungsfinanzierungsreglement enthalten waren, transferiert. Daneben wurden Wiederholungen aus dem übergeordneten Recht beseitigt. Weiter wurden Bestimmungen präzisiert oder neu formuliert.

Das revidierte Wasserreglement kann ab dem 5. Mai 2017 auch auf der Gemeinde-Webseite www.koelliken.ch abgerufen werden.

ANTRAG

Das revidierte Wasserreglement sei zu genehmigen.

6. Zusicherungen Gemeindebürgerrecht

6.1 Michaela Gerhardt, geb. 1967.

Frau Michaela Gerhardt, geb. 21. Januar 1967, deutsche Staatsangehörige, lebt seit 1995 in der Schweiz. Der Zuzug nach Kölliken erfolgte im Jahr 2008. Frau Gerhardt arbeitet seit rund neun Jahren als Bekleidungstechnikerin bei der JAS AG in Aarburg.

Die Unterlagen zur Einbürgerung wurden am 4. Oktober 2016 eingereicht. Die getroffenen Abklärungen zeigen, dass Frau Gerhardt sozial, kulturell sowie sprachlich integriert ist. Sie respektiert die Werte der Bundes- und Kantonsverfassung und erfüllt die strafrechtlichen, wirtschaftlichen und betriebsrechtlichen Voraussetzungen sowie die nötige Aufenthaltsdauer. Der Gemeinderat empfiehlt der Gemeindeversammlung, Frau Michaela Gerhardt das Gemeindebürgerrecht von Kölliken zuzusichern.



ANTRAG

Frau Michaela Gerhardt sei das Gemeindebürgerrecht von Kölliken zuzusichern.

6.2 Durali Korucu, geb. 1983, und Hayriye Korucu geb. Yesilkaya, geb. 1986, mit den Kindern Aleyna, geb. 2010, und Emir Alp, geb. 2013.

Herr Durali Korucu, geb. 26. Juni 1983, Frau Hayriye Korucu, geb. 31. März 1986, und die Kinder Aleyna, geb. 30. Mai 2010, und Emir Alp, geb. 10. März 2013, alle türkische Staatsangehörige, wohnen seit 2012 in Kölliken. Durali, Aleyna und Emir Alp Korucu wurden in der Schweiz geboren. Frau Hayriye Korucu ist im Jahr 2001 in die Schweiz eingereist.



Herr Korucu hat von 1990 bis 1996 die Primarschule in Hirschthal und von 1996 bis 1999 die Realschule in Schöffland besucht. Aktuell ist Herr Korucu als Mitarbeiter in der Produktion / Montage bei der Firma Heizmann in Aarau angestellt. Nach ihrer Einreise hat Frau Korucu die 9. Klasse der Schule Balsthal und anschliessend einen einjährigen Integrationskurs in Olten besucht. Nach vier Jahren an der gewerblich-industriellen Berufsfachschule Olten war sie mehrere Jahre als Logistikkassistentin und Lagerbereichsleiterin tätig. Zuletzt hat Frau Korucu einen einjährigen Lehrgang an der Handelsschule absolviert. Aleyna besucht aktuell die 1. Klasse der Primarschule Kölliken, Emir Alp an einem Tag in der Woche die Spielgruppe in der Villa Clara.



Die Unterlagen zur Einbürgerung wurden am 22. November 2016 eingereicht. Die getroffenen Abklärungen zeigen, dass die Familie Korucu sozial, kulturell sowie sprachlich integriert ist. Sie respektieren die Werte der Bundes- und Kantonsverfassung und erfüllen die strafrechtlichen, wirtschaftlichen und betriebsrechtlichen Voraussetzungen sowie die nötige Aufenthaltsdauer. Der Gemeinderat empfiehlt der Gemeindeversammlung, der Familie Korucu das Gemeindebürgerrecht von Kölliken zuzusichern.

ANTRAG

Herr und Frau Durali und Hayriye Korucu und ihren Kindern Aleyna und Emir Alp sei das Gemeindebürgerrecht von Kölliken zuzusichern.

6.3 Maria Matias Gonzalez, geb. 1981, mit der Tochter Alessia Bihler Matias, geb. 2014.

Frau Maria Matias Gonzalez, geb. 11. Januar 1981, dominikanische Staatsangehörige, und ihre Tochter, Alessia Bihler Matias, geb. 29. Juni 2014, wohnen seit 2013 bzw. seit Geburt in Kölliken.

Frau Matias Gonzalez ist im Jahr 2001 in die Schweiz eingereist. Sie arbeitet seit 2004 als Produktionshilfe in der Küche im Kantonsspital Aarau.



Die Unterlagen zur Einbürgerung wurden am 3. Oktober 2016 eingereicht. Die getroffenen Abklärungen zeigen, dass Frau Matias Gonzalez sozial, kulturell sowie sprachlich integriert ist. Sie respektiert die Werte der Bundes- und Kantonsverfassung und erfüllt die strafrechtlichen, wirtschaftlichen und betriebsrechtlichen Voraussetzungen sowie die nötige Aufenthaltsdauer. Der Gemeinderat empfiehlt der Gemeindeversammlung, Frau Maria Matias Gonzalez und der Tochter Alessia Bihler Matias das Gemeindebürgerrecht von Kölliken zuzusichern.

ANTRAG

Frau Maria Matias Gonzalez und der Tochter Alessia Bihler Matias sei das Gemeindebürgerrecht von Kölliken zuzusichern.

6.4 Andreas Zanini, geb. 1951.

Herr Andreas Zanini, geb. 11. Oktober 1951, italienischer Staatsangehöriger, wurde in der Schweiz geboren und wohnt seit 2008 in Kölliken. Nach der obligatorischen Schulzeit war Herr Zanini neben seiner Selbständigkeit unter anderem als Tankrevisor und Betriebsleiter tätig. Seit 2013 ist er pensioniert.



Die Unterlagen zur Einbürgerung wurden am 8. August 2016 eingereicht. Die getroffenen Abklärungen zeigen, dass Herr Zanini sozial, kulturell sowie sprachlich integriert ist. Er respektiert die Werte der Bundes- und Kantonsverfassung und erfüllt die strafrechtlichen, wirtschaftlichen und betriebsrechtlichen Voraussetzungen sowie die nötige Aufenthaltsdauer. Der Gemeinderat empfiehlt der Gemeindeversammlung, Herr Andreas Zanini das Gemeindebürgerrecht von Kölliken zuzusichern.

ANTRAG

Herrn Andreas Zanini sei das Gemeindebürgerrecht von Kölliken zuzusichern.

Rechenschaftsbericht Einwohnergemeinde

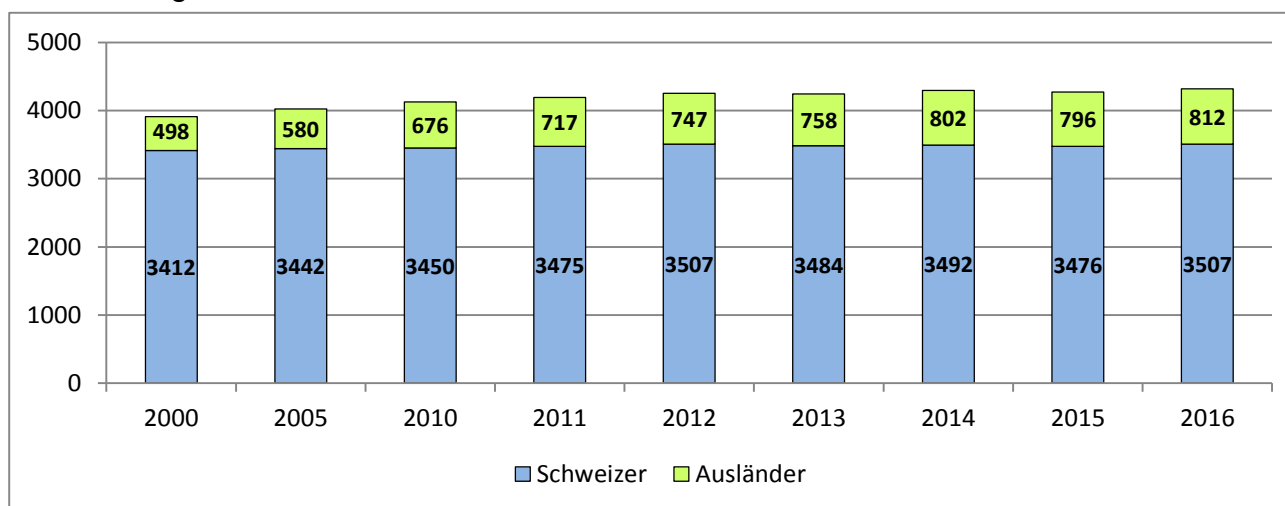
0 ALLGEMEINE VERWALTUNG

1. Bevölkerungsdaten (Datenerhebung: Einwohnerkontrolle)

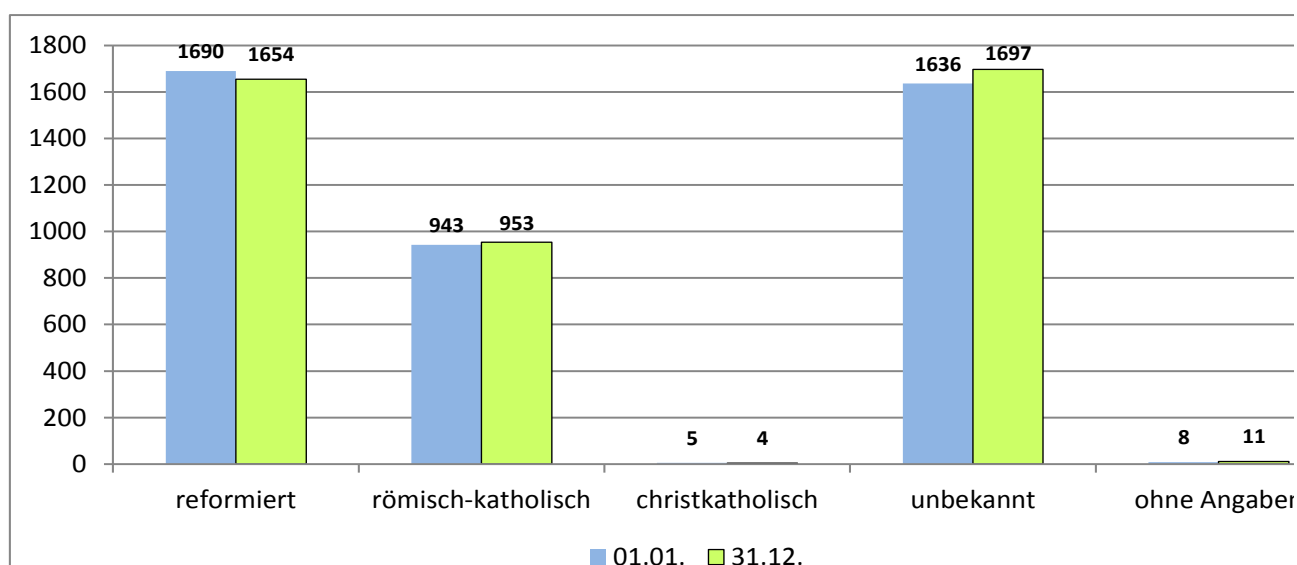
Einwohnerbewegungen

Sachverhalt	Jahr	2012	2013	2014	2015	2016
Zuzüge		321	299	294	257	272
Wegzüge		263	331	266	360	274
Geburten		34	41	37	29	33
Todesfälle		37	31	38	33	31
TOTAL Einwohner am 31.12.		4'254	4'242	4'294	4'272	4'319

Entwicklung der Einwohnerzahlen



Einwohner nach Konfessionen



2. Gemeindeversammlungen

Im Jahr 2016 haben die Gemeindeversammlungen am 3. Juni und am 25. November stattgefunden. Folgende materiellen Beschlüsse wurden gefasst:

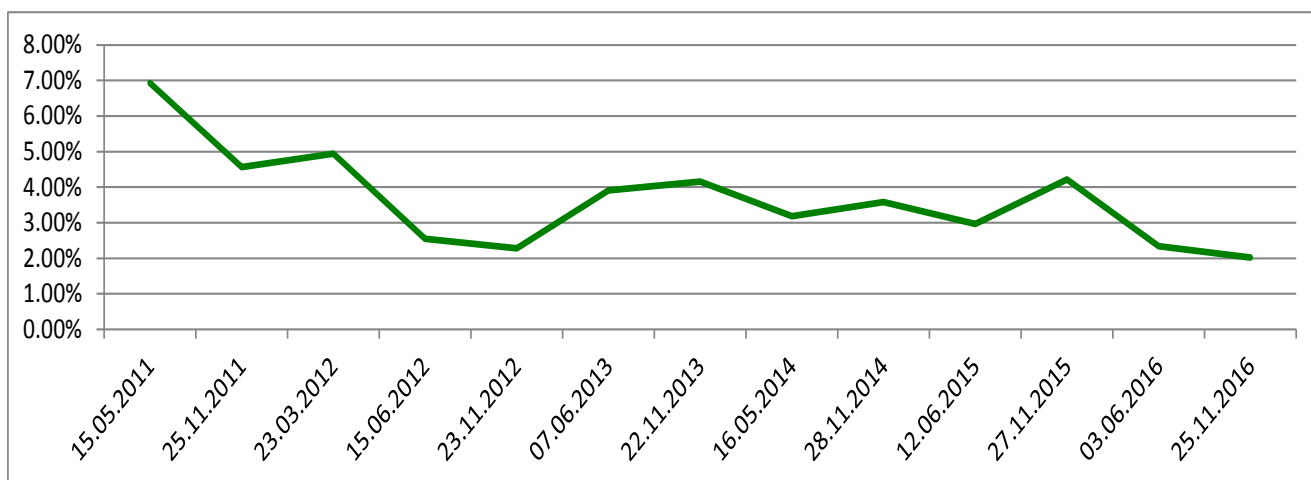
Am 3. Juni 2016:

- Kreditabrechnung „Erfassung privater Kanalisationsanschlüsse im Leitungskataster“.
- Rechenschaftsbericht und Rechnung 2015.
- Verpflichtungskredit „Projektierung der Sanierung der Gebäudehülle des Doppelkindergartens am Kindergartenweg“.
- Planungsverband Region Aarau (PRA). Satzungsänderungen.
- Kiesabbau Schürlifeld. Anpassung Nutzungsplan.
- Zusicherungen Gemeindebürgerrecht.

Am 25. November 2016:

- Kreditabrechnung „Neubau Schulhaus Farbweg“.
- Kreditabrechnung „Ringschluss Obere Bahnstrasse - Metzgergasse“.
- Kreditabrechnung „Vernetzungsmassnahmen im Landwirtschaftsgebiet“.
- Verpflichtungskredit „Scheidgasse (Wasser, Abwasser, Deckbelag)“.
- Reglementrevisionen. Abwasserreglement und Reglement über die Erschliessungsfinanzierung.
- Budget 2017 und Steuerfuss.
- Zusicherungen Gemeindebürgerrecht.

Die Beteiligung an den Gemeindeversammlungen (in % der Stimmberechtigten):



3. Behörden und Kommissionen

Gemeinderat

Gemeindeammann	Fredy Gut Allg. Verwaltung, Polizei, Raumordnung (Bauwesen)	seit 2014, im Rat seit 1.1.2008
Vizeammann	Steven Schneider Bildung, Gesundheit	seit 2014, im Rat seit 1.1.2006
Gemeinderat	Roland Frei Öff. Ordnung und Sicherheit, Verteidigung; Kultur, Sport und Freizeit, Soziale Sicherheit	seit 2014

	Christoph Müller Volkswirtschaft, Finanzen und Steuern	seit 2014
	Mario Schegner Verkehr und Nachrichtenübermittlung, Umwelt und Raumordnung	seit 2014

Schulpflege

Präsidentin	Petra Bitterli-Stoschitzky	seit April 2009
Mitglied	Ursula Hassel	seit Oktober 2016
	Sandro Natuzzi	seit Oktober 2016
	Margreta Meier	seit Juni 2014
	Marc Zubler	seit Oktober 2016

Finanzkommission

Präsident	Beat Bitterli	seit 1.1.2014, in der Finanzkommission seit 1.1.2010
Vizepräsident	Markus Matter	seit Januar 2010
Mitglieder	Miriam Bossard-Hilfiker	seit Januar 2010
	Dominic Erismann	seit Januar 2014
	Cornelia Diethelm	seit April 2014

Steuerkommission

Präsidentin	Heidi Franz-Zipperlen	seit Januar 2006
Vizepräsident	Manfred Müller	seit Januar 2002
Mitglieder	Reto Müller	seit Januar 2002
Ersatzmitglied	Rolf Hess	seit Januar 2010

Wahlbüro

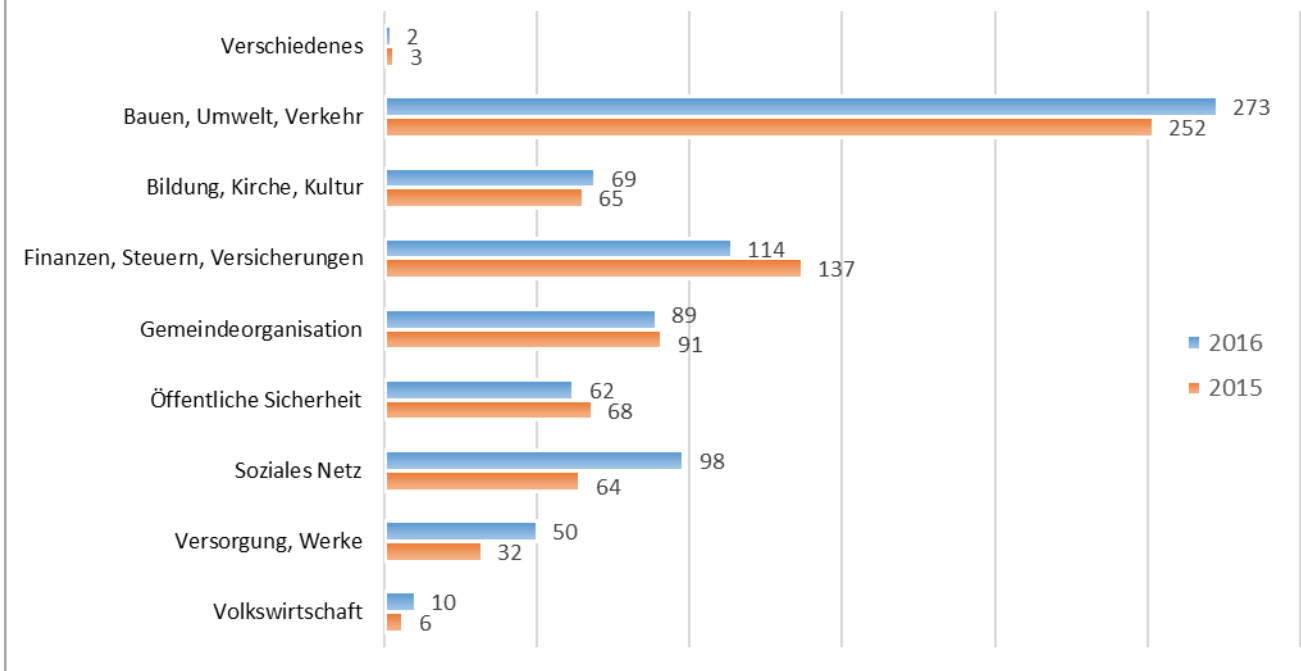
Stimmzählerin	Corinne Burkhart-Graf	seit 1.1.2014, im Wahlbüro seit 1.1.2010
Stimmzählerin	Catherine Maurer-Brütsch	Demission per 31.12.2016
Ersatzleute	Reto Häfeli	seit Januar 2014
	Johanna Huggler-Hilfiker	seit Januar 2014

4. Tätigkeit des Gemeinderates

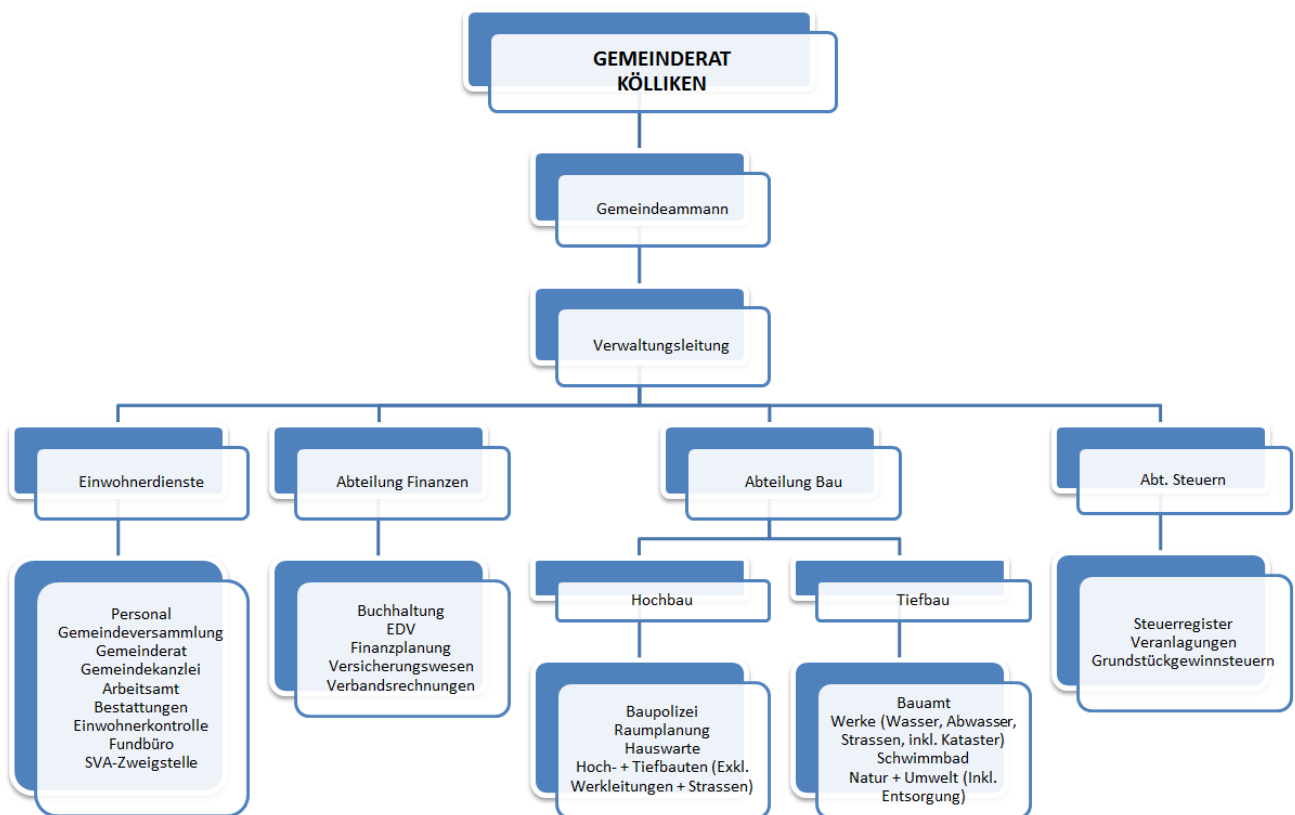
Entsprechend der Legislaturplanung hat der Gemeinderat seinen Fokus unter anderem auf folgende Themen gelegt:

Aktualisierung der Schulraumentwicklungsplanung.	Erhalt und Erneuerung Infrastrukturanlagen.
Diverse Schulraumprojekte.	Demografische Entwicklung.
Erschliessungen Richtergasse West / Konsumweg / Wallenmatten / Jseligasse.	Revision Wasserreglement / Abwasserreglement.
Finanzhaushalt der Gemeinde.	Revision BNO.
Sanierung Landhausweg.	Spitex / Altersfürsorge.
Kontaktpflege zum Gewerbe und zu KMU's und Nachbargemeinden.	Wasserversorgung (Ringschluss Obere Bahnstrasse - Metzgergasse).
Schwimmbadsanierung.	

Geschäftslast Gemeinderat in % der 2016 protokollierten Geschäft



5. Gemeindedienste



Stellenplan

Bereich	Soll (bewilligt)	Ist (besetzt)	Abweichung
Verwaltung (inkl. Schule)	12.25 Stellen	11.29 Stellen	- 0.96 Stellen*
Dienste (Werkhof, Hauswarte, Schwimmbad)	9.15 Stellen	8.8 Stellen	- 0.35 Stellen

*Leiter-Stv. Abteilung Bau (100 %-Pensum) vom 1. Dezember 2016 – 31. Januar 2017 vakant.
Sachbearbeiter Kanzlei (60 %-Pensum) temporär vom 1. August bis 31. Juli 2017.

Eintritte

- 01.01. Marcel Graf, Leiter Abteilung Bau
- 01.02. Roland Müller, Bauamt
- 01.08. Yannick Marti, Sachbearbeiter Gemeindekanzlei (temporär)
- 01.08. Alex Steinegger, Hauswart

Austritte

- 31.03. Walter Ackermann, Bauamt
- 30.06. Robert Glanzmann, Leiter Abteilung Bau
- 30.11. Marco Gerlach, Leiter-Stv. Abteilung Bau

Dienstjubiläen

2016 gab es keine Dienstjubiläen.

Nicht im Stellenplan enthalten (Bewilligung via Budget)

Lehrlinge

- 2 Kaufleute (1. u. 2. Lehrjahr, 3. Lehrjahr vakant)
- 1 Fachmann Betriebsunterhalt Hausdienste (3. Lehrjahr)

Teilzeitmitarbeitende im Stundenlohn

- Festes Reinigungspersonal Schulanlagen (ca. 1.4 Stellen)
- Hauptreinigung Schulanlagen
- Teilzeitangestellte Schwimmbad (Mai bis September)

6. Betriebsamt

Das regionale Betriebsamt Oberentfelden ist für die Betriebsfälle in Kölliken zuständig. Folgende Anzahlen an Betreibungen wurden verzeichnet:

Betreibungsbegehren	2012	2013	2014	2015	2016
	1446	1385	1369	1354	1219

Der Anteil am Netto-Gebührenertrag 2016 (Anteil Gemeinde Kölliken) betrug 42'502.05 Franken.

7. Verwaltungsliegenschaften

Gebäude	Baujahr	Lage	Funktion	Letzte Sanierung
Gemeindehaus	1867	Hauptstrasse 36	Gemeindehaus, Schulsozialarbeit, Ludothek, Musikgesellschaft	1994 Sanierung Westteil (Treppenhauerschliessung 2. OG)
Villa Clara	1879	Hauptstrasse 42	Gemeindeverband Regionaler Sozialdienst, Bibliothek, Spielgruppe	2014/2015 Dachstockausbau
Werkhof	1973	Risigasse 2	Bauamt, Feuerwehr, Wohnung	2004 Kauf und Umbau

1 ÖFFENTLICHE ORDNUNG UND SICHERHEIT, VERTEIDIGUNG

1. Polizei

Für die gemeindepolizeilichen Dienste besteht mit der Regionalpolizei Zofingen ein Gemeindevertrag. Kölliken wird vom Regionalpolizeiposten Schöffland, Dorfstrasse 1, aus betreut. In Notfällen kann die Polizei über den Notruf 117 erreicht werden.

Die Kosten für die Gemeindepolizei-Dienstleistung betragen:

Sachverhalt	2012	2013	2014	2015	2016
Gemeindebeitrag an Regionalpolizei in Franken	137'517	159'846	140'644	132'383	135'916

2. Feuerwehr

Das Kommando über die Feuerwehr liegt seit 1. Januar 2016 bei Herrn Andreas Stoller.

79 Personen leisten Feuerwehrdienst. Im Jahr 2016 wurden 19 Ernstfalleinsätze geleistet. Die Minimalbestände (personell und materiell) sind erfüllt. Die Alarmübung fand am 29. September 2017 statt.

3. Zivilschutz

Die Zivilschutzorganisationen Uerkental und Suhrental haben auf den 1. Januar 2015 fusioniert. Der Gemeindebeitrag an die Regionale Schutzorganisation beträgt 66'668 Franken (15.63 Franken/Einwohner) und an das Regionale Führungsorgan (RFO) 6'727 Franken (1.58 Franken/Einwohner).

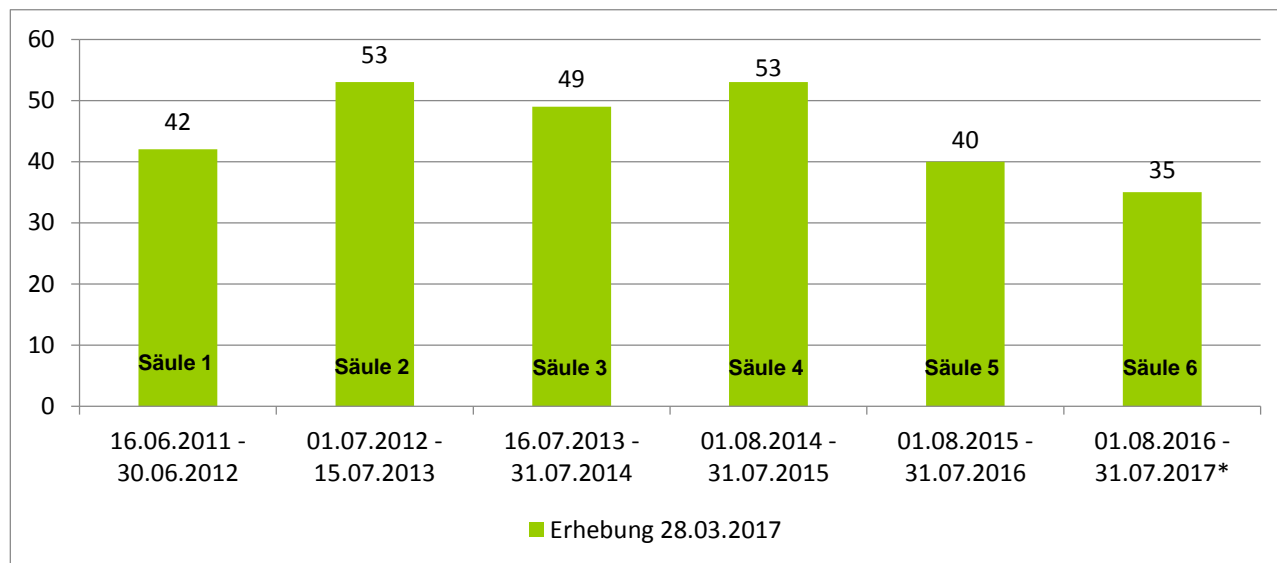
Der Zivilschutzverband wird von Daniel Zünd, Gemeindeammann Safenwil, präsiert. Die Zivilschutzorganisation wird von Major Albin Seiler geführt. In den Verbandsgemeinden leisteten an 34 Dienstanlässen 646 Teilnehmer 1'194 Dienstage.

Insgesamt nahmen 48 Schutzdienstpflichtige an Aus- und/oder Weiterbildungen teil. Dafür wurden 267 Dienstage geleistet.

2 BILDUNG

1. Schülerzahlen

Jahrgangszahlen vorschulpflichtige Kinder (0 – 5 Jahre)
 (Datenerhebung: Einwohnerkontrolle Kölliken)



Die Grafik zeigt die in Kölliken wohnhaften Kinder pro Schuljahrgang. Die Säulen 1 und 2 entsprechen dem obligatorischen (zweijährigen) Kindergarten. Die Vorschul-Kinderjahrgänge sind in den Säulen 3 bis 6 dargestellt. In den Säulen 1 bis 3 sind je 12,5 Monate erfasst, dies aufgrund der Umstellung des Einschulungstermins. *Säule 6 basiert auf einer Hochrechnung.

Schülerzahlen Schule Kölliken (Stand: 15. August)

(Datenerhebung: Schulverwaltung Kölliken)

	August 2014	August 2015	August 2016
Kindergarten	82	83	77
Unterstufe (1. – 3. Klasse)	154	149	140
Mittelstufe (4. – 6. Klasse)	132	130	142
Oberstufe (7. – 9. Schuljahr / Real, Sek. Bez.)	223	234	206
Total	591	596	565

Anzahl Klassen in Kölliken

	August 2014	August 2015	August 2016
Kindergarten	4	4	4
Unterstufe (1. – 3. Klasse)	8	8	7
Mittelstufe (4. – 6. Klasse)	6	6	7
Oberstufe (7. – 9. Schuljahr / Real, Sek. Bez.)	12	12	12
Total	30	30	30

Schüler in Privatschulen/Sportschulen

8 (Vorjahr 12)

Schüler mit besonderen Betreuungsbedürfnissen

13 (Vorjahr 7)

Schüler, die zu Hause unterrichtet werden

4 (Vorjahr 5)

Musikschule

	August 2014	August 2015	August 2016
Anzahl Schüler/innen	242	233	240

2. Schulverträge

74 (Vorjahr 90) Schüler/innen aus Safenwil, Walterswil und Muhen besuchen die Oberstufe in Kölliken. 12 Schüler/innen aus Kölliken besuchten die Oberstufe in Muhen, 7 Schüler/innen die Oberstufe in Safenwil.

3. Organisation (Schulpflege, Schul- und Stufenleitungen, Schulverwaltung)

Gesamtschulleitung
 Urs Franzelli, Schulleiter
 Telefon Büro 062 737 18 17
 Fax 062 737 18 19
 E-mail schulleiter@schulekoelliken.ch

Stufenleitung Primarstufe
 Kindergarten und Primarschule
 Karin Winistörfer-Haas, Schulleiterin
 Telefon Büro 062 737 18 42
 Fax 062 737 18 19
 E-mail primkiga@schulekoelliken.ch



Stufenleitung Oberstufe
 Bezirks-, Real- und Sekundarschule
 Simon Kasper, Schulleiter
 Telefon Büro 062 737 18 21
 Fax 062 737 18 22
 E-mail oberstufe@schulekoelliken.ch

Musikschulleitung
 Reinhold Kuder, Musikschulleiter
 Telefon Büro 062 737 18 63
 Telefon Handy 076 309 72 54
 Fax 062 737 18 19
 E-mail musikschule@schulekoelliken.ch

Jahresbericht der Schulpflege Kölliken

2016 beschäftigten uns vor allem die **Finanzen**: Die Auswirkungen von Sparmassnahmen und die Diskussionen rund um die finanziellen Folgen verschiedenster Angebote und Projekte belasteten die Schule sehr.

Wie in den letzten Jahren blieb der **Schulraum** ein viel diskutiertes Thema. Dass dringend benötigter Schulraum fehlt, ist unbestritten. Dass dies Kostenfolgen hat, führt jedoch zu intensivsten Diskussionen und leider auch zu einem zurückhaltenden, abwartenden Vorgehen.

Die Firma Kohli & Partner Kommunalplan AG hat ihren Bericht zum Schulraumbedarf von 2014 mit den **aktuellen Schülerzahlen** ergänzt. Dies war ein sehr aufwändiger Prozess, der 2015 ein halbes Jahr in Anspruch nahm. Der neue Bericht wurde der Schulpflege Anfang 2016 vorgestellt.

Der gesamte Kohli-Bericht wurde Ende September den Lehrpersonen präsentiert. Durch die fehlende Strategie zum weiteren Vorgehen hinterliess die Informationsveranstaltung jedoch viele offene Fragen und konnte kein Vertrauen in das weitere Vorgehen schaffen. Der Bericht wurde der Öffentlichkeit zugänglich gemacht.

Die Ende 2015 in Aussicht gestellte **Arbeitsgruppe**, die sich mit der strategischen Planung der baulichen Erweiterung des Schulraums beschäftigen sollte, konnte Mitte 2016 ihre Arbeit aufnehmen. Sie setzt sich zusammen aus zwei Gemeinderäten und zwei Schulpflegemitgliedern. Es zeigte sich, dass die Aussagen des Kohli-Berichtes zum Schulraumbedarf für die weitere Planung nicht als ausreichend angesehen werden. Die optimale Nutzung des vorhandenen Schulraumes wird in Frage gestellt und soll in einem weiteren Schritt evaluiert werden.

Die ehemaligen Hauswirtschaftsräume im Unterstufenschulhaus konnten umgebaut werden. Es entstanden zwei Schulzimmer und ein Nebenraum. Die Zimmer wurden mit modernem, leichtem Mobiliar eingerichtet, das rasch umgestellt und so vielseitig genutzt werden kann. Ausserdem wurden die Klassenräume mit interaktiven Wandtafeln ausgestattet. Laufend werden Renovationen durchgeführt, die mit dem neuen Bauverwalter, Marcel Graf, unter einer kompetenten Führung stehen.

Wir arbeiten weiter daran, **jede Stufen unter ein Dach** zu bringen. Für die Oberstufe konnte dies leider immer noch nicht umgesetzt werden, da es nach wie vor nicht genügend Schulraum im Oberstufenschulhaus hat, um auch die zwei Sereal-Klassen aus dem Mittelstufenschulhaus unterzubringen. Dies hat zur Folge, dass ab August eine Mittelstufenklasse im Unterstufenschulhaus einziehen musste. Leider führt das zu einer Isolation der Schülerinnen und Schüler, wie wir es schon von den Klassen aus dem Gemeindehaus kennen. In der momentanen Raumsituation lässt sich aber nichts daran ändern.

2016 wurde der erste Teil des **Finanzleitfadens** eingeführt. Der zweite Teil ist noch in Bearbeitung. Der Finanzleitfaden beschreibt die Abläufe und Verantwortungen der finanziellen Abläufe und soll das Controlling unterstützen.

Die **Sparmassnahmen** des Kantons hatten auch 2016 grosse Folgen für unsere Schule. Durch die Streichung der ungebundenen Lektionen am **Kindergarten** fehlen nun bei grossen Klassen die dringend benötigten zusätzlichen Lektionen. Ausserdem entfällt der mögliche Halbklassenunterricht. Zusätzlich wurden die Mittel für Deutsch als Zweitsprache DAZ gekürzt. Während der Umstellung von 5/4 auf 6/3 wurde auch der Stichtag zum Kindergarteneintritt verschoben. Dies führt dazu, dass bereits 4-jährige Kinder in den Kindergarten eintreten. Bis zum Schuljahr 2015/16 war der Mittwochmorgen für die Kinder des kleinen Kindergartens (die 4-jährigen Kinder) freiwillig. So konnten die Blockzeiten auch am Kindergarten eingehalten werden.

Durch die drei oben aufgeführten Gründe musste die Schulpflege den Beschluss fassen, den Mittwochmorgen für den kleinen Kindergarten frei zu machen. Dies ermöglicht den

Kindergärtnerinnen, wenigstens einmal in der Woche nur die halbe Klasse zu unterrichten. Dies ist vor allem mit Blick auf den Übertritt in die 1. Klasse ein wertvolles Zeitgefäss. Auch die **Wald-Morgen** können nicht mehr einmal wöchentlich stattfinden, denn es müssen immer zwei Lehrpersonen die Kinder begleiten. Leider ist dadurch auch der Natur- und Bewegungskindergarten betroffen. Er kann nicht mehr im gewohnten Umfang angeboten werden kann.

Nicht nur der Kanton, auch die Gemeinde muss sparen. Das hat Auswirkungen auf das Budget der Schule und schlussendlich auf die Angebote, die noch finanziert werden können. Davon sind die Weiterbildungen der Lehrpersonen, Schneesporttage, Projektwochen, die Informatik, der Schulraum und vieles mehr betroffen.

Ein grosses Thema war die Einführung von **ALSA** (Administration Lehrpersonen Schulen Aargau), dem neuen Informatiktool zur Erfassung der Anstellungen von Lehrpersonen und der Beantragung und Bewilligung von Ressourcen. Für die Schulverwaltung war die Umstellung auf ALSA sehr aufwändig und zeitintensiv; eine grosse Herausforderung in der anspruchsvollsten Zeit des Schuljahres.

Die Arbeitsgruppe, die sich mit der **Zusammenarbeit** zwischen Gemeinderat und Schulpflege befasst hat, konnte einige Themen zusammen besprechen. Sie wurde jedoch sistiert, um der Arbeitsgruppe Schulraumplanung mehr Raum zu geben.

Im Juni fand das **Jugendfest** unter dem Motto „Die vier Elemente – Fүүr, Wasser, Ärde, Luft“ statt. Wie schon 2013 wurde das Fest unter der Leitung von Christine Rohrer hervorragend organisiert. Sogar die Sonne lachte am farbenfrohen Umzug!

In weiteren Bereichen konnte die Schulpflege unterstützen, begleiten oder mitarbeiten:

- Das an der Musikschule 2015 neu eingeführte Fach Gesang wurde 2016 regulär ins Programm der **Musikschule** aufgenommen. Wir haben eine sehr gute Musikschule mit einem hohen Niveau. An mehreren Konzerten wurde dies auf eindrückliche Weise präsentiert.
- Die Schulpflege Kölliken arbeitet auf strategischer Ebene mit der Schulpflege Muhen zusammen, um sich um die Belange der **Kreisschule** zu kümmern. Leider verliess im Sommer 2016 Philipp Grolimund nach 13 Jahren als Schulleiter die Schule Muhen. Davon bildeten Philipp Grolimund und Urs Franzelli 9 Jahre lang zusammen die Co-Leitung der Kreisschule. Die beiden Schulleiter arbeiteten hervorragend zusammen und entwickelten viele Themen gemeinsam. So wurden die Blockzeiten, die Schulsozialarbeit, die integrative Schulung und viele Themen mehr an beiden Schulen gemeinsam erarbeitet und eingeführt.
- Die Schule organisierte auch diesen März wieder einen **Besuchsanlass**, an dem die Eltern einen Einblick in das vielfältige Unterrichtsgeschehen bekommen konnten.
- An den beiden Ausgaben des **Schulblattes** war dieses Jahr die Schulpflege wieder in der Redaktion und durch das Verfassen von Artikeln aktiv beteiligt.
- Im Frühling konnte das **Ressourcenzimmer** eröffnet werden, zu dem die Schulpflege die finanziellen Mittel besorgt hat. Das Zimmer ist mit verschiedensten Unterrichtsmaterialien ausgestattet, und wird von den Klassen regelmässig besucht. Es bietet Materialien an, die die Schülerinnen und Schüler gezielt in Bereichen herausfordert. Es soll zur Entwicklung ihrer Fähigkeiten und Talente beitragen.
- Infolge der Sparmassnahmen wurde das Inspektorat aufgelöst und teilweise durch die **Schulaufsicht** abgelöst. Es fand ein Kontaktgespräch mit dem Verantwortlichen für unsere Gemeinde statt, in dem über die Aufgaben der Schulaufsicht informiert wurde.
- Die Schulpflege nahm an der Vernehmlassung des VASP zur „**Zukunft der Schulpflegen**“ teil. Der VASP hatte sich schon zuvor eingehend mit dem Thema auseinandergesetzt. Die Vernehmlassung schliesst diesen Abschnitt der Erarbeitung einer Stra-

ategie ab. Sie bildet die Grundlage für die Verhandlungen mit dem BKS und den Verbänden.

- Auch dieses Jahr haben sich die Lehrerinnen und Lehrer in Arbeits- und Projektgruppen intensiv mit verschiedenen Themen zu Unterrichtsentwicklung, Zusammenarbeit und Koordination auseinandergesetzt. Darunter war auch eine Gruppe, die ein Konzept für eine gemeinsame **Schul- und Gemeindebibliothek** ausgearbeitet hat. Unter Mitarbeit unserer langjährigen, treuen Bibliotheksleiterin Lilly Haueter wurde das Konzept erst der Schulpflege und anschliessend einer Delegation von Gemeinderat, Schulpflege und Ludothek vorgestellt. Die Schulpflege unterstützt die Bemühungen der Arbeitsgruppe und setzt sich ein für eine gemeinsame Schul- und Gemeindebibliothek.

Nach sieben Jahren in der Schulleitung und über 20 Jahren an unserer Schule reichte Karin Winistörfer-Haas im Herbst die **Kündigung** auf Ende Januar 2017 ein. Die sehr zermürbenden politischen Prozesse, bei denen wir uns jahrelang im Kreis drehen und kaum einen Schritt weiter kommen, waren Gründe für die Kündigung. Wir verlieren eine sehr engagierte, herzliche, immer fröhliche Stufenleiterin, mit der wir sehr gerne zusammengearbeitet haben.

Auch innerhalb der **Schulpflege** war das Jahr 2016 geprägt von personellen Änderungen. Für die zurückgetretene Kathrin Schlatter konnte rasch ein Ersatz gefunden werden. Leider stellte sich erst nach der Wahl heraus, dass die Termine der Schulpflege nicht mit den beruflichen und familiären Verpflichtungen des Kandidaten vereinbar waren.

Auch Willi Suter und Christine Rohrer gaben 2016 den Rücktritt bekannt. Wir verlieren zwei sehr engagierte Mitglieder, die sich tatkräftig für die Schulpflege eingesetzt haben.

Mit einer Info-Broschüre, einer Informationsmappe und vielen guten Gesprächen konnten vier Interessierte gefunden werden, von denen drei im ersten Wahlgang Ende September in die Schulpflege gewählt wurden und voll Engagement und Freude mit ihrer Arbeit begonnen haben.

Ich bedanke mich ganz herzlich bei allen Lehrerinnen und Lehrern für ihre unermüdliche, engagierte und hervorragende Arbeit für die Schülerinnen und Schülern und für unsere Schule. Urs Franzelli, Karin Winistörfer-Haas, Simon Kasper, Bernadette Wrage und Jennifer Indergand danke ich von Herzen für die gute Zusammenarbeit! Mein Dank geht auch an meine Schulpflege-Kolleginnen und Kollegen für ihr Engagement, ihre Initiative und ihr Herzblut, das sie in ihre Arbeit stecken!

Petra Bitterli, Präsidentin Schulpflege, 2016

4. Schulanlagen

Gebäude	Baujahr	Lage	Funktion	Letzte Sanierung
Doppelkindergarten	1970	Kindergartenweg 1	Doppelkindergarten, Werken	2015 Malerarbeiten
Doppelturnhalle	1978	Berggasse 1	Doppeltturnhalle, Zivilschutz, Militär	2003/2004 Flachdach, Hartplatz
Villa Berggasse	1904	Berggasse 3	Doppelkindergarten, Musikschule, Jugendtreff	1993 Gesamtsanierung
Primarschule	1960	Berggasse 6	Primarschule	1992

				Aufstockung 2011 Teilsanierung
Primarschule	1982	Berggasse 2	Primarschule	2016 Umnutzung Hauswirtschafts- räume
Oberstufe	1910	Berggasse 4	Oberstufe	1999 Teilsanierung
Schulhaus Farbweg	2015	Farbweg 10	Textiles Werken, Hauswirtschaft, Schul- leitung	2016 Abschluss der Bauarbeiten
Mehrzweck- halle	1910	Berggasse 4	Mehrzweckhalle	2001 Teilsanierung
Altes Feuer- wehrmagazin	1958	Farbweg	Veloraum / Lager Mu- seum	2011 Einbau Velounterstand

3. KULTUR, SPORT UND FREIZEIT

1. Museum

Die Museumskommission hat unter dem Namen „Erinnerungen“ auch 2016 wieder eine interessante Sonderausstellung 2016 – realisiert werden. Die Ausstellung wurde unter Verwendung von Textilien, Dokumenten, Gemälden und Fotos aus dem umfangreichen Archiv des Museums gestaltet.

Auch beim internationalen Museumstag am 22. Mai beteiligte sich das Dorfmuseum wieder. Im Zusammenhang mit der Sonderausstellung „Erinnerungen“ wurde bei einem Museums-Zvieri diskutiert, alte Erinnerung ausgetauscht und schriftlich für spätere Generationen festgehalten. Total haben 50 Personen das Dorfmuseum an diesem Tag besucht.

Der Strohmusmarkt fand am 17. September bei idealem Marktwetter im gewohnten Rahmen statt. Die Witterung macht dem Markt etwas zu schaffen. Dennoch gab es viele Besucherinnen und Besucher, die jedoch bereits am späteren Nachmittag abnahmen.

2016 war das Museum an 21 Sonntagen für Besucher/innen zur freien Besichtigung geöffnet. Zudem war das Museum auch während des 1. August-Brunchs sowie dem Strohmusmarkt offen. Es sind auch einige Gruppenbesuche von Vereinen oder Jahrgangstreffen zu verzeichnen.

Rund 600 Besucher/innen durften 2016 im Museum willkommen geheißen werden, was einen Rückgang gegenüber dem Vorjahr (ca. 800) bedeutet.

Liegenschaft

Gebäude	Baujahr	Lage	Funktion	Letzte Sanierung
Museum	1802	Hauptstrasse	Museum	2012 Dachsanierung 2014 Ausstellung

2. Schwimmbad

Der Schwimmbadbetrieb unter der Verantwortung von Peter Hauri verzeichnete 2016 keine besonderen Vorfälle. Durch den schlechten Sommer konnten 2016 deutlich weniger Besucher als noch 2015 in das Schwimmbad Kölliken gelockt werden. Jedoch machte der wärmere Spätsommer einiges wett.

Eintritte und Abonnemente

Sachverhalt	2012	2013	2014	2015	2016
Einzeleintritte Erwachsene	12'736	12'823	6'431	13'189	10'711
Einzeleintritte Lernende	1'364	1'034	487	833	506
Einzeleintritte Kinder	2'412	2'168	1'355	2'608	2079
Saisonabonnemente Kölliker	127	106	131	137	80
Saisonabonnemente Lernende	25	13	14	8	0
Saisonabonnemente Auswärtige	83	61	72	79	59
Regioabos	45	22	22	27	18

Anlagen und Gebäude

Gebäude	Baujahr	Lage	Funktion	letzte Sanierung
Schwimmbad	1978/79	Risigasse	Schwimmbad	2015/2016

4. GESUNDHEIT

1. Alterszentrum Sunnmatte

Der Jahresbericht des Altersheimvereins über die Führung des Alterszentrums Sunnmatte ist einsehbar auf www.sunnmatte.ch – Register Verein Altersheim.

2. Spitex

Die Spitexorganisationen in der Region haben sich zur Spitex Suhrental Plus zusammengeschlossen.

Sachverhalt	2012	2013	2014	2015	2016
Gemeindebeitrag	155'773 ¹⁾	202'763	219'891 ²⁾	243'672 ²⁾	246'633 ²⁾

¹⁾ Inkl. Anteil aus Auflösung Spitex von 21'000 Franken (Beitragsreduktion)

²⁾ Inkl. Beiträge an Drittanbieter (Kinderspitex, Onkologie, etc.)

5. SOZIALE SICHERHEIT

1. Alimentenleistungen und Elternschaftsbeihilfen

Alimentenleistungen	2012	2013	2014	2015	2016
Fallzahlen	17	17	16	14	13
Nettoleistung	104'349	90'928	77'451	71'738	32'982

Elternschaftsbeihilfe	2012	2013	2014	2015	2016
Fallzahlen	2	4	0	4	0
Nettoleistung	66'828	50'314	0	21'345	0

2. Sozialhilfe

Materielle Hilfe	2012	2013	2014	2015	2016
Fallzahl	73	57	73	69	65
Sozialhilfe/Fürsorge, brutto	1'122'051	1'150'583	1'256'371	1'187'750	1'300'974
Sozialhilfe/Fürsorge, netto	564'173	600'496	447'996	597'124	764'333

Für die in Anspruch genommenen Dienstleistungen (inkl. Kindes- und Erwachsenenschutz) hat die Gemeinde dem Gemeindeverband Regionaler Sozialdienst folgende Beiträge zu überweisen:

Gemeindeverband RSDK	2012	2013	2014	2015	2016
Gemeindebeitrag	324'566	345'211	322'083	355'783	360'384

6. VERKEHR UND NACHRICHTENÜBERMITTLUNG

1. Kantonsstrassen

Am Kantonsstrassennetz im Innerortsbereich erfolgen in geringem Umfang Unterhaltsarbeiten.

Die Gemeindeversammlung vom 12. Juni 2015 hat einen indexierten Verpflichtungskredit von 5'269'000 Franken für den Gemeindebeitrag an die Kantonsstrassensanierung (Hauptstrasse, Teilstück Gerbe bis Ghürst) bewilligt. Die Bauarbeiten können voraussichtlich ab 2018 realisiert werden.

Im Übrigen wird auf den Investitionsplan im Anhang verwiesen. Er gibt Auskunft über weitere, längerfristig vorgesehene Strassenprojekte.

2. Gemeindestrassen

Am Gemeindestrassennetz wurden die ordentlichen Unterhaltsarbeiten ausgeführt.

Das Bauamt hat für den Strassenunterhalt (inkl. Reinigung, Winterdienst und Robidog) rund 2'554 Stunden aufgewendet. Die Gesamtlänge des Gemeindestrassennetzes beträgt rund 29.5 km.

3. Öffentlicher Verkehr

Die Ausbauarbeiten an der SBB-Strecke Zofingen – Lenzburg konnten bereits im 2015 abgeschlossen werden. Mit dem Fahrplanwechsel im Dezember 2015 wurde das Fahrplanangebot auf einen Halbstundentakt ausgebaut.

Beitrag der Gemeinde an die ÖV-Kosten:

Öffentlicher Verkehr	2012	2013	2014	2015	2016
Gemeindebeitrag	168'389	172'064	162'844	162'470	179'984

7. UMWELTSCHUTZ UND RAUMORDNUNG

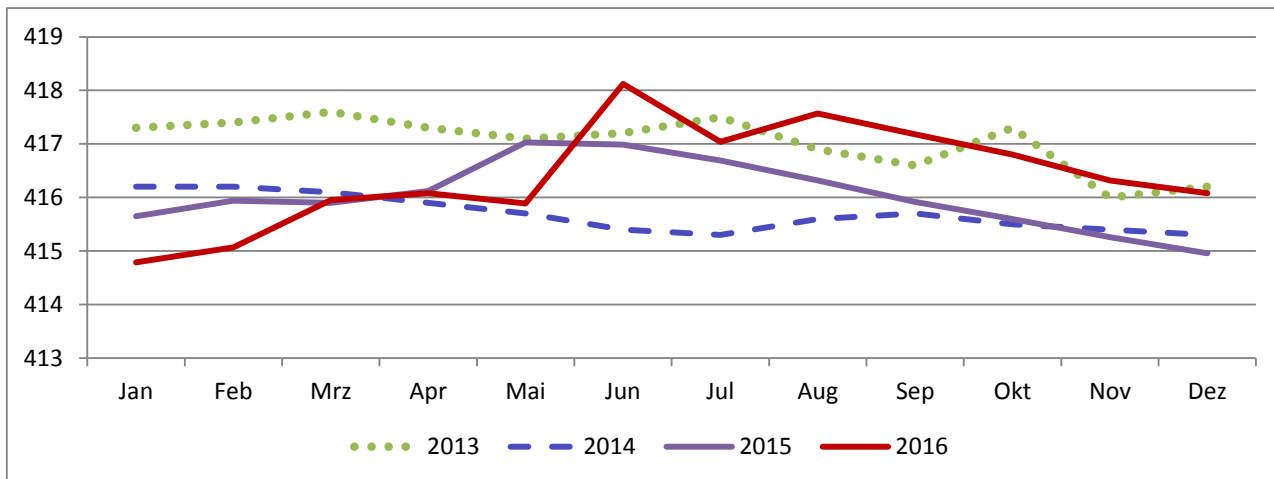
1. Wasserversorgung

Wasserbeschaffung und Wasserabgabe

Sachverhalt	2013	2014	2015	2016
Wasserbeschaffung				
• Grundwasser	214'517	230'242	303'638	296'129
• Quellwasser	190'897	171'843	160'846	163'198
T O T A L Wasserförderungen	405'414	402'085	464'484	459'327

Wasserabgabe				
• Verrechnete Wasserbezüge	287'652	274'306	292'561	286'708
• Öffentliche Brunnen	10'500	10'500	10'500	10'500
• Eigenverbrauch und Feuerwehr	8'000	8'000	12'000	12'000
• Verluste und Messdifferenzen	99'262	109'279	149'823	145'077
T O T A L Wasserabgabe	405'414	402'085	464'884	454'285

Grundwasserspiegel Fassung Hard (Meter über Meer)



2. Abwasserbeseitigung

Die Abwasserbeseitigung hat die Gemeinde Kölliken dem Abwasserverband Region Kölliken übertragen.

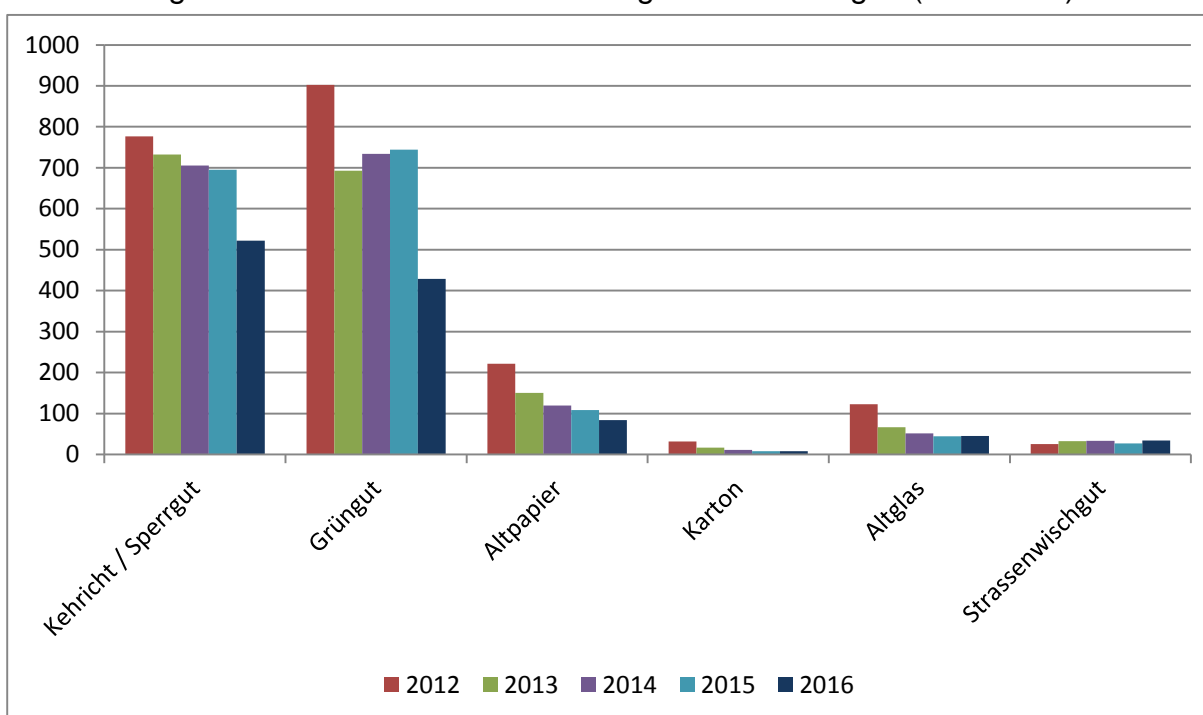
Gemeindeverband Abwasser	2012	2013	2014	2015	2016
Gemeindebeitrag	238'657	257'079	311'371	267'034	235'051

2016 wurden die Aussenbauwerke der ARA im Betrag von 15'058 Franken saniert. Dieser Betrag ist nicht im Gemeindebeitrag enthalten.

Der Jahresbericht des Abwasserverbandes ist auf http://www.koelliken.ch/xml_1/internet/de/application/d5/d184/f185.cfm aufgeschaltet.

3. Abfall

Entwicklung der durch die Gemeinde entsorgten Abfallmengen (in Tonnen)



4. Friedhof

Auf dem Friedhof Kölliken erfolgten folgende Bestattungen:

Sachverhalt	2012	2013	2014	2015	2016
Erdbestattungsgrab	1	1	1	2	2
Urnengrab	3	0	4	3	1
Urnenwand	22	20	12	22	20
Grab der ungenannten	1	3	1	2	3
Beisetzung auf bestehendes Grab	7	8	5	5	8

Anlagen und Gebäude

Gebäude	Baujahr	Lage	Letzte Sanierung
Friedhofgebäude	1965	Friedhof	2011 Gesamtsanierung
Urnennischenwand	2016	Friedhof	Erweiterung zur bestehenden Nischenwand

5. Raumordnung

Es wurden folgende Baubewilligungen erteilt:

Sachverhalt	2012	2013	2014	2015	2016
Einfamilien-, Doppel- und Reihenhäuser	8	14	14	5	5
Mehrfamilienhäuser	0	0	3	9	2
Öffentliche Bauten	0	4	1	2	1
Landwirtschaftliche Bauten	0	3	1	3	1
An-, Um- und Kleinbauten	68	75	67	55	82
Abbrüche	4	3	2	3	1
Gewerbe + Industrie	6	6	3	2	7
Infrastrukturanlagen	3	3	2	5	2
Gesamt	89	108	93	84	101

8. VOLKSWIRTSCHAFT

Energieversorgung

Die Energieversorgung wird durch die vollständig im Besitz der Gemeinde stehende EWK Energie AG gewährleistet. Der Geschäftsbericht 2016 der Aktiengesellschaft ist unter <http://www.ibaarau.ch/ewk-energie/ueber-uns/geschaeftsbericht.php> aufgeschaltet.

EWK Energie AG	Konzession	Dividende	Darlehen
2011	244'208	0	5'370'000
2012	257'141	0	5'730'000
2013	248'615	0	4'570'000
2014	228'853	0	3'000'000
2015	242'409	0	1'500'000

Die EWK Energie AG hat 2016 das Darlehen vollständig zurückerstattet.

9. FINANZEN UND STEUERN

1. Steuern

Sachverhalt	2012	2013	2014	2015	2016
Anzahl Steuerpflichtige	2'515	2'535	2'545	2'559	2'534
Grundstückgewinnsteuerfälle	33	28	34	26	32
Kapitalzahlungen	166	161	103	179	181
Einsprachen	41	39	31	31	36
Steuerkommissionssitzungen	2	3	2	2	2
Veranlagungsstand in %	82,5	81,3	82,2	86,0	86,8

Die Veranlagungsziele des Kantons von 80 % sind erreicht bzw. übertroffen worden.

2. Finanzen

Siehe Rechnung samt Erläuterungen.

3. Liegenschaften Finanzvermögen

Gebäude	Baujahr	Lage	Funktion	Letzte Sanierung
Postgebäude	1982	Bahnhofstrasse	Post, Werkraum Altersheim	2011 Kauf
Haus zur Tanne	1879	Hauptstrasse 48	3-Familienhaus	Wohnung EG 2008

Die Liegenschaften sind vermietet.

RECHNUNG 2016

DER

EINWOHNERGEMEINDE

KÖLLIKEN

Jahresabschluss 2016

Erläuterungen

Inhalt

1. Ergebnis
2. Allgemeine Erläuterungen (Steuerertrag, Finanzausgleich, Abschreibungen)
3. Nettoschuld mit Kennzahlen
4. Geldflussrechnung Cash Flow
5. Eigenkapital mit Kennzahlen
6. Investitionstätigkeit mit Selbstfinanzierung und Kreditkontrolle
7. Spezialfinanzierungen (Ergebnisse und Kreditkontrolle)
8. Erläuterungen pro Abteilung Erfolgsrechnung
9. Erläuterungen Bilanz

1. Ergebnis

Die Rechnung 2016 der Einwohnergemeinde schliesst, bei einem Umsatz von 18'174'834.77 Franken, mit einem Gesamtgewinn von 434'744.95 Franken (Budget Verlust 256'000 Franken) ab.

Einwohnergemeinde	Rechnung 2016	Budget 2016
Personalaufwand	Fr. 3'539'501	Fr. 3'566'635
Sach- und Betriebsaufwand	Fr. 2'590'805	Fr. 2'729'640
Abschreibungen	Fr. 934'032	Fr. 914'210
Transferaufwand und Einlagen	Fr. 8'299'827	Fr. 8'155'585
Total Betrieblicher Aufwand	Fr. 15'364'166	Fr. 15'366'070
Betrieblicher Ertrag ohne Steuerertrag	Fr. 3'930'846	Fr. 4'081'850
Steuerertrag	Fr. 11'441'888	Fr. 10'781'000
Ergebnis aus betrieblicher Tätigkeit	Fr. + 8'568	Fr. - 503'220
Ergebnis aus Finanzierung	Fr. + 426'177	Fr. + 247'220
Operatives Ergebnis	Fr. + 434'745	Fr. - 256'000
Ausserordentliches Ergebnis	Fr. 0	Fr. 0
Gesamtergebnis (+ Gewinn / - Verlust)	Fr. + 434'745	Fr. - 256'000

Massgeblich zum positiven Ergebnis 2016 haben folgende Positionen beigetragen:

- Der budgetierte betriebliche Aufwand von 15.36 Millionen Franken wurde eingehalten und liegt effektiv 1'904 Franken tiefer.
- Höherer Ertrag aus Nachträgen von Einkommens- und Vermögenssteuern aus Vorjahren gegenüber dem Budget von rund 453'000 Franken.
- Höherer Aktiensteuerertrag um 241'018 Franken, hauptsächlich von den Betrieben, die als Auftragnehmer der Sondermülldeponie tätig sind.
- Einmaliger Effekt durch die Anpassung Bewertung Aktienkapital EWK Energie AG (+ 209'533 Franken). Im Gegenzug wurde keine Dividende ausbezahlt (Budget 50'000 Franken).

Gemäss der gesetzlichen Vorgabe ist die Gemeinderrechnung mittelfristig ausgeglichen zu gestalten. Mit dem Gewinn von 434'745 Franken ist diese Vorgabe erfüllt.

2. Allgemeine Erläuterungen (Steuerertrag, Finanzausgleich, Abschreibungen)

Steuerertrag

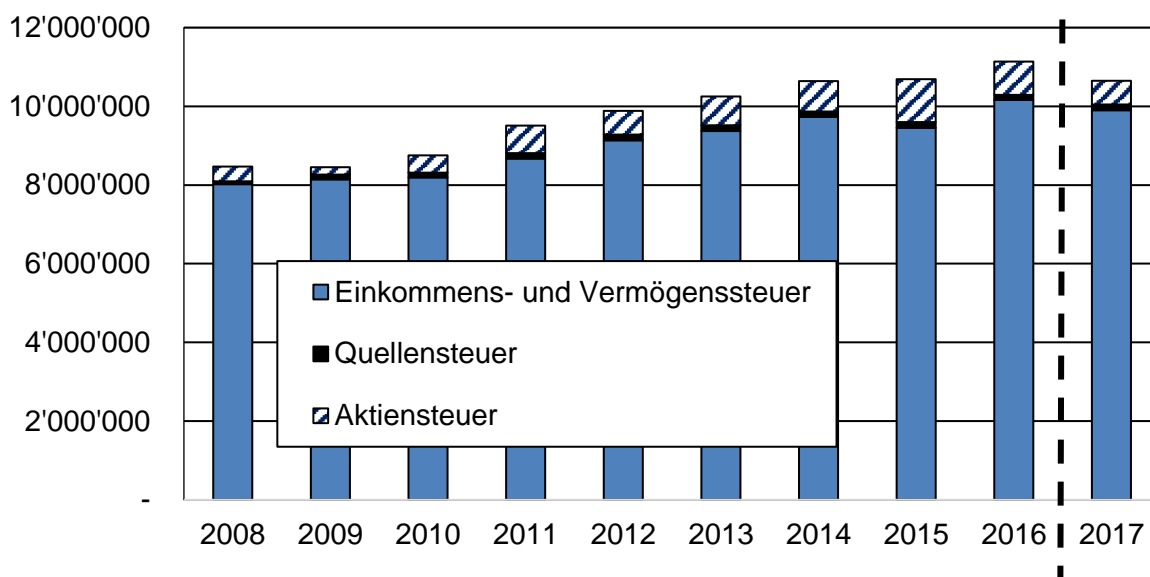
Steuerart	Rechnung 2016	Budget 2016	Rechnung 2015
Ordentliche Steuern	Fr. 10'152'182	Fr. 9'797'000	Fr. 9'451'547
<i>davon aktuelles Jahr</i>	Fr. 8'199'205	Fr. 8'297'000	Fr. 7'961'848
<i>davon Vorjahre</i>	Fr. 1'952'977	Fr. 1'500'000	Fr. 1'489'699
Quellensteuern	Fr. 136'854	Fr. 150'000	Fr. 142'928
Aktiensteuern	Fr. 841'018	Fr. 600'000	Fr. 1'091'334
Sondersteuern	Fr. 311'834	Fr. 234'000	Fr. 232'815
Total	Fr. 11'441'888	Fr. 10'781'000	Fr. 10'918'624

Gegenüber dem Abschluss 2015 haben sich die Einkommens- und Vermögenssteuern deutlich erhöht. Diese positive Entwicklung basiert vor allem aus einmaligen Nachzahlungen aufgrund von Steuerveranlagungen, welche gegenüber dem Jahr 2015 um rund 462'017 Franken höher ausfallen. Die Steigerung bei den provisorischen Rechnungen für das aktuelle Jahr belaufen sich auf rund 238'600 Franken.

Bei den Aktiensteuern sind es vor allem die Betriebe, die als Auftragnehmer der Sondermülldeponie tätig sind, welche sich positiv auf den Steuerertrag auswirken. Es handelt sich aber grösstenteils um provisorische Steuern, teilweise aus früheren Jahren. Bei den Sondersteuern (Nach- und Strafsteuern, Erbschaft- und Schenkungssteuern, Grundstückgewinnsteuern) sind es jeweils nicht planbare einmalige Einnahmen, welche von den Budgetannahmen abweichen können.

Über alle Steuerarten wurden 660'888 Franken mehr in Rechnung gestellt als budgetiert.

Die folgende Grafik zeigt die Entwicklung über die Rechnungsabschlüsse der Jahre 2008 bis 2016 sowie das Budget 2017.



Abschreibungen

Die Abschreibungen werden nach Kategorien aufgrund der Nutzungsdauer berechnet und betragen zwischen 3 und 50 Jahren. Die Investitionen werden ab dem Jahr nach der Fertigstellung abgeschrieben. Im Jahr 2016 sind folgende Abschreibungen nach Kategorien angefallen:

Abschreibungen	Anzahl Jahre	Abschreibung 2015	Abschreibung 2016
Strassen / Verkehrswege	40 Jahre	Fr. 131'163	Fr. 131'164
Wasserbau (Gewässer)	50 Jahre	Fr. 2'587	Fr. 4'626
Tiefbauten	40 Jahre	Fr. 87'163	Fr. 87'164
Tiefbauten Werke	50 Jahre	Fr. 219'232	Fr. 226'383
Hochbauten	35 Jahre	Fr. 326'017	Fr. 440'047
Hochbauten Werke	35 Jahre	Fr. 58'432	Fr. 58'431
Mobilien	5 Jahre	Fr. 146'075	Fr. 253'560
Übrige Immaterielle Anlagen	10 Jahre	Fr. 17'471	Fr. 41'256
Investitionsbeiträge Kanton	Diverse	Fr. 858	Fr. 858
Investitionsbeiträge Gemeinden	Diverse	Fr. 4'555	Fr. 4'555
Investitionsbeiträge Werke	Diverse	Fr. 111'354	Fr. 111'353
Total		Fr. 1'104'907	Fr. 1'359'397

Total Abschreibungen 2016 Einwohnergemeinde	Fr. 939'445
Total Abschreibungen 2016 Wasserversorgung	Fr. 166'461
Total Abschreibungen 2016 Abwasserbeseitigung	Fr. 253'491

Der Zuwachs der Abschreibungen ergibt sich hauptsächlich aus dem Neubau Schulhaus Farbweg (Hochbauten und Mobilien), aus der Sanierung der Wasserleitung in der Oberhubelstrasse sowie aus der Erfassung der Kanalisationsanschlüsse.

Finanzausgleich

Die Gemeinde Kölliken erhielt 2016, aufgrund der Steuererträge und dem Ertragsüberschuss 2014, keinen ordentlichen Beitrag aus dem Finanzausgleich. Durch das „Ausgleichsgesetz Spitalfinanzierung“ wurden jedoch ausserordentliche Beiträge aus dem Finanzausgleich ausbezahlt.

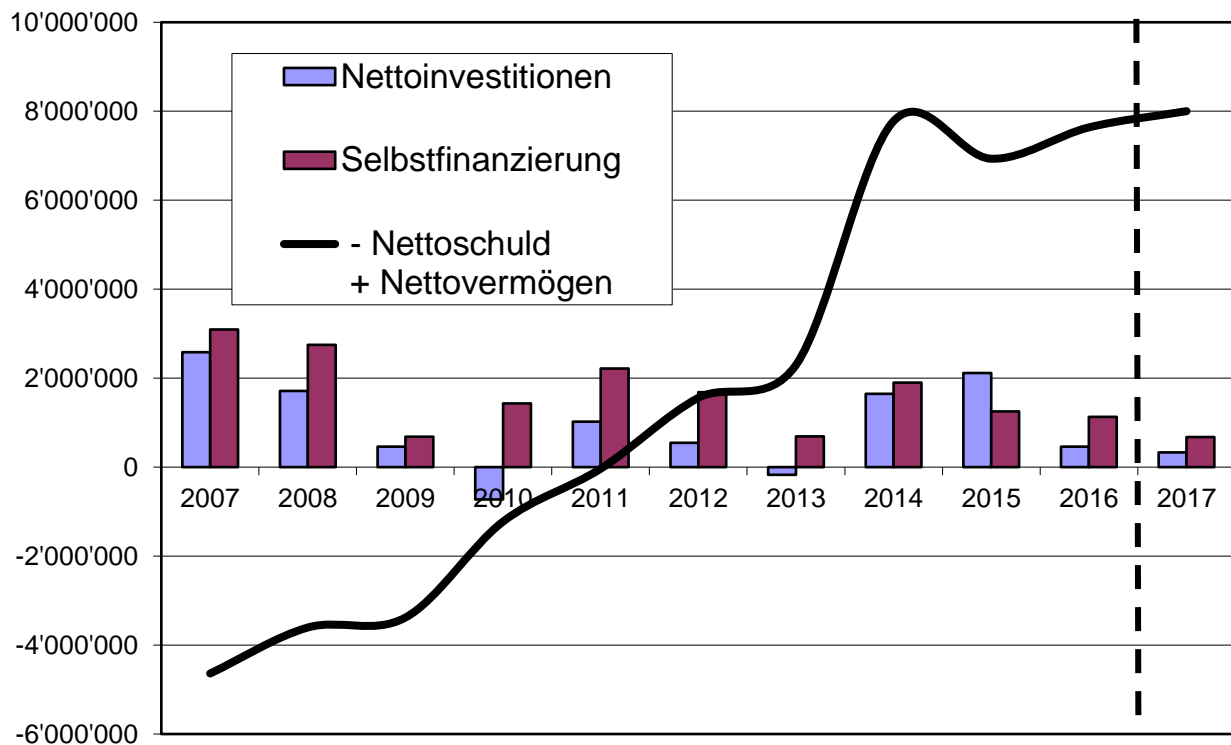
Ausgleichsbeitrag Mehrkosten (bis Ende 2017 befristet)	Fr. 396'588
Sonderbeitrag aufgrund normierten Steuerertrags pro Einwohner (Jährliche Neuberechnung, bis Ende 2017 befristet)	Fr. 0
Total ausserordentliche Beiträge 2016	Fr. 396'588

Der neue Finanz- und Lastenausgleich wird auf den 1. Januar 2018 umgesetzt.

3. Nettoschuld mit Kennzahlen

Die Gemeinde Kölliken weist per Ende 2016 ein Nettovermögen von 7'636'971 Franken oder von 1'771.51 Franken pro Einwohner aus. Das Nettovermögen verändert sich aufgrund der Selbstfinanzierung bzw. des Finanzierungsergebnisses. Den Nettoinvestitionen 2016 von 462'040.60 Franken steht eine Selbstfinanzierung von 1'129'835.15 Franken gegenüber. Die Nettoinvestitionen 2016 konnten infolge der Rückzahlung des Darlehens der EWK Energie AG vollständig selbstfinanziert werden. Das Nettovermögen hat sich dadurch erhöht.

Die folgende Grafik zeigt die Entwicklung über die Rechnungsabschlüsse der Jahre 2007 bis 2016 sowie das Budget 2017:



Der Zins auf den festen Darlehen betrug 121'756.95 Franken (Vorjahr 137'026.80 Franken). Insgesamt hat die Gemeinde Kölliken per 31. Dezember 2016 feste Darlehen von 6'500'000 Franken (Rückzahlung 2016 von 1'500'000 Franken) aufgenommen.

Nettoschuld I pro Einwohner (ohne Spezialfinanzierungen)	- Fr. 1'771.51
Nettoschuld in Franken pro Einwohner	(2015: - Fr. 1'624.83)
Eine Pro-Kopf-Verschuldung bis 2'500 Franken kann als tragbar eingestuft werden. Bei der Beurteilung ist ergänzend die finanzielle Leistungsfähigkeit massgebend (Selbstfinanzierungsanteil berücksichtigen).	
< 0	Nettovermögen
0 – 1'000	geringe Verschuldung
1'001 – 2'500	mittlere Verschuldung
2'501 – 5'000	hohe Verschuldung
> 5'000	sehr hohe Verschuldung

Nettoverschuldungsquotient 2016	- 64.51 % (2015: - 60.28 %)
Nettoschuld in Prozent vom Fiskalertrag/Finanzausgleich	
<p>Zeigt, welcher Anteil vom Fiskalertrag/Finanzausgleich, bzw. wie viele Jahreseinheiten erforderlich wären, um die Nettoschuld abzutragen. Ein Nettoverschuldungsquotient von unter 50 % weist auf eine kurze Bindungsdauer hin. Der Quotient sollte nicht über 150 % betragen.</p> <p>< 100 % gut 100 % - 150 % genügend > 150 % schlecht</p>	

Zinsbelastungsanteil 2016	0.43 % (2015: 0.46 %)
Nettozinsaufwand in Prozent vom laufenden Ertrag	
<p>Zeigt, welcher Anteil des laufenden Ertrags durch den Nettozinsaufwand gebunden ist. Je tiefer dieser Wert ist, desto grösser der Handlungsspielraum. Der Anteil sollte nicht über 6 % betragen.</p> <p>< 0 % Zinsertrag 0 % - 4 % gut 4 % - 9 % genügend > 9 % schlecht</p>	

Kapitaldienstanteil 2016	6.32 % (2015: 5.12 %)
Nettozinsaufwand + Abschreibungen in Prozent vom laufenden Ertrag	
<p>Zeigt, wie stark der laufende Ertrag durch den Zinsendienst und die Abschreibungen (Kapitaldienst) belastet ist. Der Anteil sollte nicht über 10 % betragen.</p> <p>< 5 % geringe Belastung 5 % - 15 % tragbare Belastung > 15 % hohe Belastung</p>	

4. Geldflussrechnung Cash Flow

Die Geldflussrechnung ist neu ein Bestandteil der Jahresrechnung. Erstellt wird sie über den gesamten Rechnungskreis der Einwohnergemeinde. Die Spezialfinanzierungen werden dabei nicht separat behandelt. Sie stellt die Einnahmen bzw. die Ausgaben den liquiden Mitteln gegenüber und zeigt als Kenngrösse den Cash Flow. Im Grundsatz hat der positive Geldfluss aus betrieblicher Tätigkeit den negativen Geldfluss der Investitionstätigkeit zu decken.

Geldfluss aus betrieblicher Tätigkeit	Fr.	+ 2'497'589
Geldfluss aus Investitionstätigkeit	Fr.	- 373'916
Geldfluss aus Finanzierungstätigkeit	Fr.	- 1'447'693
Total Geldfluss 2016	Fr.	+ 675'980
Bestand flüssige Mittel am 01.01.2016	Fr.	2'784'239
Bestand flüssige Mittel am 31.12.2016	Fr.	3'460'219

Der Geldfluss 2016 aus betrieblicher Tätigkeit deckt den Geldfluss aus der Investitionstätigkeit.

5. Eigenkapital mit Kennzahlen

Verpflichtungen Spezialfinanzierung	Fr.	10'850'838
Fonds	Fr.	12'645
Aufwertungsreserve Gemeinde	Fr.	25'747'245
Jahresergebnis	Fr.	434'745
Kumulierte Ergebnisse Vorjahre	Fr.	16'822'369
Total Eigenkapital 31.12.2016	Fr.	53'867'842

Eigenkapitaldeckungsgrad 2016 (ohne Spezialfinanzierungen)	291.43 % (2015: 284.77 %)
Relevantes Eigenkapital in Prozent vom operativen Aufwand Vorjahr	
<p>Zeigt, welche frei verfügbaren Reserven zur Deckung allfälliger Defizite bestehen. Ein Eigenkapitaldeckungsgrad von über 100 % weist auf einen hohen Reservebestand hin. Der Deckungsgrad muss mindestens 30 % betragen.</p> <p>> 100 % hoher Reservebestand 31 – 99 % kritischer Reservebestand < 30 % gesetzliche Vorgabe nicht erfüllt</p>	

6. Investitionstätigkeit ohne Selbstfinanzierung und Kreditkontrolle

Einwohnergemeinde	Rechnung 2016	Budget 2016
Investitionsausgaben	Fr. 2'262'541	Fr. 2'037'000
Investitionseinnahmen	Fr. 1'800'500	Fr. 574'000
Nettoinvestition	Fr. 462'041	Fr. 1'463'000
Selbstfinanzierung	Fr. 1'129'835	Fr. 647'630
Selbstfinanzierungsgrad	244.53 %	44.27 %
Finanzierungsergebnis *	Fr. + 667'795	Fr. - 815'370

* - = Finanzierungsfehlbetrag (Zunahme Nettoschuld)

+ = Finanzierungsüberschuss (Abnahme Nettoschuld)

Erläuterungen

- Die Testplanung Dorfzentrum konnte 2016 abgeschlossen werden. Der Kanton leistete einen Betrag von 30'000 Franken.
- Da die Unterschutzstellung der Villa Clara weiterhin unklar ist, wurde das Projekt für die Sanierung der Aussenhülle noch nicht gestartet.
- Die erste Rate des Kantonsbeitrags in der Höhe von 171'500 für den Neubau des Schulhauses am Farbweg wurde 2016 ausbezahlt. Die zweite Rate ist im Jahr 2017 vorgesehen.
- Die Umnutzung des Erdgeschosses im Primarschulhaus wurde abgeschlossen. Die Zimmer werden seit dem Sommer 2016 für den Schulbetrieb verwendet.
- Die Projektierung für die Sanierung des Doppelkindergartens startet 2017.

- Die Schwimmbad-Sanierung ist grösstenteils vollendet. Die Gemeinden Muhen und Sa-fenwil haben zusammen einen Beitrag von 70'000 Franken geleistet. Der Beitrag aus dem Swisslos-Fonds ist noch offen.
- Die Erschliessung der Richter-gasse West, inkl. Verlegung/Renaturierung des Richter-gassbachs, ist abgeschlossen. Als nächste Schritte werden der Landerwerb abge-schlossen sowie die Baubeiträge berechnet.
- Die Erschliessung der Schneidergasse, inkl. den Werkleitungen, befindet sich in der Bauphase.
- Für die Sanierung der Kantonsstrasse K 235 ist der Baustart auf Anfang 2018 geplant.
- Die neuen LED-Lampen wurden 2016 vollständig eingebaut. Pendent sind noch die Sa-nierungen der Sockel der Kandelaber.
- Die Sanierung Landhausweg-Fliederweg, inkl. Werke, befindet sich im Bau. Der Deck-belag wird voraussichtlich im Frühling 2017 aufgetragen. Danach erfolgt im Inlinever-fahren die Erneuerung der Abwasserleitung.
- Der Ausbau der Bahninfrastruktur ist abgeschlossen. Die Abrechnung ist noch pendent, es sollten aber keine weiteren Kosten mehr anfallen.
- Die EWK Energie AG zahlte die letzte Rate von 1'500'000 Franken ihres Darlehens zurück. Diese Einnahme war nicht budgetiert. Die Zahlung wurde für die Rückzahlung eines langfristigen Darlehens bei der Bank verwendet.
- Die Revision der BNO Teil 2 liegt dem Kanton zur Vorprüfung vor.

Selbstfinanzierungsanteil 2016	7.08 %
Selbstfinanzierung in Prozent vom operativen Ertrag	(2015: 8.14 %)
<p>Zeigt, welcher Anteil des laufenden Ertrags zur Finanzierung der Investitionen oder zum Abbau von Schulden aufgewendet werden kann (finanzielle Leistungsfähigkeit). Ein Selbstfinanzierungsanteil von über 20 % weist auf ein hohes Investitions-/ Amortisationspotenzial hin. Der Anteil sollte nicht unter 15 % betragen.</p> <p>> 20 % gut 10 % - 20 % mittel < 10 % schlecht</p>	

Selbstfinanzierungsgrad 2016	244.53
Selbstfinanzierung in Prozent der Nettoinvestitionen	(2015: 59.11 %)
<p>Zeigt, welcher Anteil der Nettoinvestitionen aus eigenen Mitteln finanziert werden kann. Ein Selbstfinanzierungsgrad von über 100 % weist auf eine hohe Eigenfinanzierung hin. Der Anteil sollte nicht unter 50 % betragen. Jährliche Schwankungen beim Selbstfinanzierungsgrad sind nicht ungewöhnlich, langfristig sollte ein Selbstfinanzierungsgrad von 100% angestrebt werden.</p> <p>> 100 % Rückgang der Schulden 80% – 100% Normalfall 50% - 79% Kritisch / Zunahme der Schulden < 50 % zu tief / hohe Zunahme der Schulden</p>	

Kreditkontrolle Einwohnergemeinde

Projekt	Kredit	bis 2016	2016	ab 2017
Testplanung Dorfzentrum	200'000	166'023	1'928	0
Projekt San. Gebäudehülle Villa Clara	125'000	0	0	125'000
Subvention Schulhaus (Farbweg)	-368'115	0	- 171'500	-196'615
Schulraumplanung Primarschule	115'000	18'077	0	96'923
Schulraumplanung Oberstufe	70'000	0	0	70'000
Umnutzung EG Primarschulhaus	516'000	34'726	511'386	0
Projekt San. Doppelkindergarten	18'600	0	0	18'600
Projekt Sanierung Schwimmbad	24'000	26'220	0	0
Sanierung Schwimmbad	1'236'600	149'681	1'171'459	0
Beiträge Swisslos-Sportfonds	- 200'000	0	0	- 200'000
Kantonsstrasse. Beitrag Projekt Scheidgasse-Ghürststrasse	160'000	61'527	5'129	93'344
Beleuchtung Sanierung K235	110'000	0	0	110'000
Beitrag Sanierung K235	1'848'000	0	0	1'848'000
Strassenbeleuchtung LED	350'000	24'051	255'112	70'837
Projekt Erschliessung Richtergasse West	41'000	42'170	0	0
Strassenbau Richtergasse West	482'100	333'371	7'751	140'978
Strassenbau Schneidergasse	402'800	33'805	117'530	251'465
Baubeiträge Richtergasse / Schneidergasse	- 370'000	0	0	-370'000
Sanierung Landhausweg / Fliederweg	100'000	0	17'072	82'928
Sanierung Deckbelag Scheidgasse	119'000	0	0	119'000
Projekt San. Ghürststrasse	65'000	0	13'403	51'597
Beitrag Bahnhofinfrastruktur	1'278'000	1'228'000	0	0
Verlegung Richtergassbach	165'100	101'950	2'514	60'636
Revision BNO Teil 2	28'000	29'121	9'101	0
Erschliessungsprogramm Konsumweg	25'000	0	20'203	4'797

7. Spezialfinanzierungen (Ergebnisse und Kreditkontrolle)

Wasserwerk

Laufender Betrieb	Rechnung 2016	Budget 2016
Ergebnis aus betrieblicher Tätigkeit	Fr. - 31'823	Fr. + 19'985
Ergebnis aus Finanzierung	Fr. - 27'662	Fr. - 23'200
Operatives Ergebnis	Fr. - 59'484	Fr. - 3'215
Gesamtergebnis (Verlust)	Fr. - 59'484	Fr. - 3'215

Investitionen	Rechnung 2016	Budget 2016
Investitionsausgaben	Fr. 365'301	Fr. 599'000
Investitionseinnahmen	Fr. 131'593	Fr. 120'000
Nettoinvestitionen	Fr. 233'708	Fr. 479'000
Selbstfinanzierung	Fr. 99'425	Fr. 161'100
Finanzierungsergebnis (Fehlbetrag)	Fr. - 134'282	Fr. - 317'900

Die Schuld gegenüber der Einwohnergemeinde erhöht sich aufgrund des Finanzierungsergebnisses von 134'282 Franken auf 1'907'461 Franken.

Erläuterungen

- Die Erschliessung der Richtergerasse ist abgeschlossen. Die Abrechnung der Baubeiträge läuft.
- Die Erschliessung der Schneidergerasse befindet sich in der Bauphase.
- Die Sanierungen der Wasserleitungen an der Kantonsstrasse K235 sowie an der Scheidgerasse wurden noch nicht gestartet.
- Die Steuerungsanlage konnte für 100'050 Franken erfolgreich erneuert werden (Budget 120'000 Franken).
- Die Verlegung der Steuerung vom Gemeindehaus in den Werkhof verursachte Kosten in Höhe von 43'425 Franken und musste direkt in der Erfolgsrechnung belastet werden (unter Aktivierungsgrenze von 50'000 Franken).
- Die Anschlussgebühren 2016 betragen 99'713 Franken (Budget 120'000 Franken).

Kreditkontrolle

Projekt	Kredit	bis 2016	2016	ab 2017
Erschliessung Richtergerasse	121'300	147'979	12'172	0
Erschliessung Schneidergerasse	106'200	15'868	83'148	7'185
Projekt Sanierung Scheidgerasse-Ghürststrasse K235	20'000	17'848	0	2'152
Sanierung K235 (Wasser)	1'176'000	0	0	1'176'000
Sanierung Landhausweg-Fliederweg	333'000	0	178'484	154'516
Leitungersatz Scheidgerasse	252'000	0	0	252'000

Abwasserbeseitigung

Laufender Betrieb	Rechnung 2016	Budget 2016
Ergebnis aus betrieblicher Tätigkeit	Fr. - 73'618	Fr. - 149'710
Ergebnis aus Finanzierung	Fr. - 2'549	Fr. - 6'450
Operatives Ergebnis	Fr. - 76'167	Fr. - 156'160
Gesamtergebnis (Verlust)	Fr. - 76'167	Fr. - 156'160

Investitionen	Rechnung 2016	Budget 2016
Investitionsausgaben	Fr. 230'667	Fr. 288'000
Investitionseinnahmen	Fr. 629'686	Fr. 250'000
Nettoinvestitionen	Fr. - 399'019	Fr. 38'000
Selbstfinanzierung	Fr. 146'887	Fr. 72'270
Finanzierungsergebnis (Überschuss)	Fr. + 545'906	Fr. + 34'270

Die Schuld gegenüber der Einwohnergemeinde mit 163'398 Franken konnte durch die hohen Einnahmen aus Anschlussgebühren in ein Guthaben von 382'508 Franken umgewandelt werden.

Erläuterungen

- Die Erschliessung der Richtergrasse ist abgeschlossen. Die Abrechnung der Baubeiträge läuft.
- Die Erschliessung der Schneidergrasse befindet sich in der Bauphase.
- Die Sanierungen der Abwasserleitungen an der K235 sowie der Scheidgrasse wurden noch nicht gestartet.
- Mit der Anpassungen der Rechensiebanlage (Budgetkredit 60'000 Franken) für 84'113 Franken konnte ebenfalls die Steuerung der Aussenbauwerke im Gemeindeverband ARA Region Kölliken abgeschlossen werden.
- Die Anschlussgebühren 2016 betragen 629'686 Franken (Budget 250'000 Franken).

Kreditkontrolle

Projekt	Kredit	bis 2016	2016	ab 2017
Erschliessung Richtergrasse	162'600	139'940	6'561	16'099
Erschliessung Schneidergrasse	176'300	16'692	98'765	60'843
Projekt Sanierung Scheidgrasse-Ghürststrasse	35'000	40'432	0	0
Sanierung K235 (Abwasser)	1'700'000	0	0	1'700'000
Sanierung Landhausweg-Fliederweg	73'000	0	27'286	45'714
Leitungersatz Scheidgrasse	406'000	0	0	406'000

Abfallentsorgung

Abfallentsorgung	Rechnung 2016	Budget 2016
Ergebnis aus betrieblicher Tätigkeit	Fr. + 33'697	Fr. - 1'150
Ergebnis aus Finanzierung	Fr. + 3'793	Fr. + 3'150
Operatives Ergebnis	Fr. + 37'490	Fr. + 2'000
Gesamtergebnis (Gewinn)	Fr. + 37'490	Fr. + 2'000

Die Kosten für die Kehrichtverbrennung sind infolge Preisreduktionen deutlich tiefer als budgetiert. Das Guthaben gegenüber der Einwohnergemeinde erhöht sich aufgrund des Finanzierungsergebnisses von 37'490 Franken auf 280'661 Franken. Auf den 1. Januar 2017 wurden die Gebühren reduziert.

8. Erläuterungen pro Abteilung Erfolgsrechnung

%-Anteil Nettoaufwand pro Abteilung

Abteilung	Rechnung 2016	Budget 2016	Rechnung 2015
0 Allgemeine Verwaltung	13.44 %	13.80 %	14.39 %
1 Öffentliche Sicherheit	3.91 %	4.68 %	4.43 %
2 Bildung	44.48 %	43.84 %	43.44 %
3 Kultur und Sport	4.70 %	4.30 %	4.84 %
4 Gesundheit	6.24 %	5.28 %	5.00 %
5 Soziale Wohlfahrt	18.53 %	18.10 %	18.27 %
6 Verkehr	7.26 %	8.38 %	8.26 %
7 Umwelt, Raumordnung	1.45 %	1.62 %	1.37 %

0 Allgemeine Verwaltung	Aufwand	Ertrag
Rechnung 2016	Fr. 2'085'920	Fr. 512'855
Budget 2016	Fr. 2'094'850	Fr. 493'100
Rechnung 2015	Fr. 2'077'577	Fr. 486'937
Rechnung 2014	Fr. 2'114'856	Fr. 523'364

- Mehrkosten durch den Versand der Wahlunterlagen durch die Post. Die Aufwendungen können infolge der Anzahl der Abstimmungen variieren.
- Die budgetierten externen Honorare für die Beratungen, rechtliche Abklärungen, etc., von 8'000 Franken, wurden nur zu 1'075 Franken benötigt.
- Durch die Kündigung des Leiter-Stellvertreters der Abteilung Bau sind Personalwerbekosten angefallen.
- Die Kosten für die Gesamtinformatik der Gemeindeverwaltung liegen rund 9'000 Franken unter dem Budget. Der Ersatz der Hardware kostete weniger als geplant.

- Die Gemeinde hat im Verwaltungsgerichtsverfahren über die Unterschutzstellung Villa Clara aufgrund eines formellen Verfahrensfehlers Recht bekommen. Es wurden die Partei- und Verfahrenskosten von 11'773 Franken zurückerstattet.
- Der Unterhalt der Hochbauten Gemeindehaus, Villa Clara und Werkhof belaufen sich im Rahmen des Budgets.

1 Öffentliche Ordnung	Aufwand	Ertrag
Rechnung 2016	Fr. 744'923	Fr. 287'181
Budget 2016	Fr. 810'050	Fr. 266'900
Rechnung 2015	Fr. 759'588	Fr. 269'922
Rechnung 2014	Fr. 750'327	Fr. 335'171

- Der Ertrag des Regionalen Betriebsamtes beläuft sich auf 42'500 Franken.
- Die Kosten für die Feuerwehr bewegen sich im Rahmen des Budgets. Die geplanten Anschaffungen (Wärmebildkamera, Ersatz Atemschutzgeräte, Anschaffung EDV Infrastruktur) wurden vorgenommen. Mehrkosten generierte die Neueinkleidung von neuen Feuerwehrleuten.
- Es konnte eine Entnahme aus dem Fonds für Ersatzbeiträge Schutzraumbauten von 36'037 Franken getätigt werden.
- Die Kosten für den Gemeindeverband Bevölkerungsschutz Region Suhrental und Uerkental blieben unter dem Budget.

2 Bildung	Aufwand	Ertrag
Rechnung 2016	Fr. 6'687'882	Fr. 1'480'144
Budget 2016	Fr. 6'546'665	Fr. 1'458'750
Rechnung 2015	Fr. 6'063'977	Fr. 1'262'541
Rechnung 2014	Fr. 6'300'184	Fr. 1'440'487

- Die Ausgaben für den Schulbetrieb (Lehrmittel, Mobiliar, Material, Reisen, Lager, etc.) liegen im Rahmen oder unter dem Budget.
- Insgesamt wurden dem Kanton 2'557'281 Franken als Anteil Lehrerlöhne bezahlt. Im Budget waren 2'551'051 Franken vorgesehen.
- Für die 16 Schüler/innen aus Kölliken, welche die Schule in Muhen besuchten, sind Schulgelder von 132'160 Franken angefallen. Für die 5 Schüler/innen aus Kölliken, welche die Schule in Safenwil besuchen, 40'500 Franken.
- Der Ertrag der Schulgelder der Bezirksschule liegt bei rund 540'770 Franken. Im Budget waren 566'300 Franken vorgesehen.
- Die Lohnkosten der Lehrkräfte der Musikschule waren rund 32'000 Franken höher. Dies aufgrund von höheren Pensen und einem krankheitsbedingten Ausfall.
- Die Betriebskosten sowie die Abschreibungen für den Neubau des Schulhauses am Farbweg belasten die Rechnung erstmals für ein ganzes Jahr. Die Kosten bewegen sich im erwarteten Rahmen. Der ehemalige Betriebspraktiker-Lehrling wurde im August 2016 fest angestellt. Er ist für den Neubau am Farbweg sowie für den Doppelkindergarten zuständig.

- Unterhalt und Betrieb der Schulanlagen bewegen sich im Rahmen des Budgets. Der bauliche Unterhalt an Hochbauten betrug 197'173 Franken (Budget 207'550 Franken). Die grössten Unterhaltsarbeiten waren die Erneuerung der Dachuntersicht MZH, die Beleuchtungssanierung DTH, Notüberläufe sowie Absturzsicherung am Dach des Primarschulhauses sowie die Malerarbeiten in sechs Schulzimmern.
- Die Aktualisierung der Schulraumplanung kostete 3'192 Franken.
- Seit Januar 2014 bietet der Elternverein Rägeboge im Rahmen eines dreijährigen Pilotprojektes 4 x pro Woche ein betreutes Mittagsangebot für Schüler an (Mittagstisch). Die Gemeinde Kölliken beteiligte sich auch im Jahr 2016 mit 20'000 Franken daran.
- Mit der Erarbeitung eines neuen Informatikkonzepts für die Schule konnte 2016 noch nicht gestartet werden. Für das Jahr 2017 wurde erneut ein Betrag eingestellt.
- Die zusätzlichen Lehrerlöhne für den Blockzeitenunterricht belaufen sich auf rund 72'639 Franken. Gemäss einer befristeten Entscheidung der Gemeindeversammlung dürfen die Kosten pro Jahr maximal 100'000 betragen.
- Die Kosten für das Jugendfest 2016 belaufen sich auf 39'727 Franken (Budget 40'000 Franken).
- Deutlich mehr Schüler/innen besuchen Sonderschulen, weshalb der Betrag um rund 83'699 Franken über dem Budget liegt. Die Budgeterstellung 2016 erfolgte aufgrund der noch tieferen Ausgaben analog der Rechnung 2014. Bereits im Jahr 2015 lag der Betrag deutlich über dem Budget.
- Die Beiträge an die Berufsschulen betrugen 2016 501'937 Franken (189 Schüler/innen). Im Jahr 2015 betrug der Beitrag 487'881 Franken (177 Schüler/innen).

3 Kultur, Sport, Freizeit	Aufwand	Ertrag
Rechnung 2016	Fr. 775'832	Fr. 225'980
Budget 2016	Fr. 738'105	Fr. 238'500
Rechnung 2015	Fr. 790'183	Fr. 255'593
Rechnung 2014	Fr. 726'076	Fr. 203'152

- Die Kosten für das Dorfmuseum liegen im Rahmen des Budgets. Nur beim Unterhalt ergeben sich Mehrkosten von 17'322 Franken, da ausserordentliche Reparaturen am Strohdach notwendig waren.
- Der warme August rettete die Schwimmbadsaison 2016. Die Eintrittsgebühren liegen mit 124'866 Franken aber noch immer unter dem Budget 2016 mit 140'000 Franken. Der Nettoaufwand (Defizit) beläuft sich auf 326'653 Franken (Budget 285'750 Franken).
- Im Aufwand Schwimmbad sind 2016 einmalige Kosten für die Anschaffung eines Rasenmähers im Betrag von 21'740 Franken, sowie ausserordentliche Kosten für den Ersatz der Schmitt Pumpe, Malerarbeiten Schwimmbekken, Einbruchschaden Kiosk, Ersatz UV Kiosk und die Anpassung der Blitzschutzanlage enthalten.
- Am Skilager nahmen 43 Schüler/innen (Vorjahr 29 Schüler/innen) teil.

4 Gesundheit	Aufwand	Ertrag
Rechnung 2016	Fr. 730'496	Fr. 0
Budget 2016	Fr. 612'810	Fr. 0
Rechnung 2015	Fr. 552'203	Fr. 0
Rechnung 2014	Fr. 561'590	Fr. 41'770

- Der Aufwand für die Gemeindebeteiligung an der Pflegefinanzierung beläuft sich 2016 auf 427'700 Franken (Budget 303'200 Franken). Die Berechnung erfolgt nach den effektiven Pflegetagen pro Einwohner und Gemeinde. Die Mehrkosten ergeben sich durch eine Tarifierhöhung, mehr Pflegetage sowie die Anzahl der Personen in höheren Pflegestufen.
- Der Pro-Kopf-Beitrag an die Spitex Suhrental PLUS betrug 57.80 Franken (2015 56.80 Franken). Darin sind auch die Beiträge Drittanbieter (Kinderspitex, Onkologie, etc.) enthalten.

5 Soziale Sicherheit	Aufwand	Ertrag
Rechnung 2016	Fr. 3'041'997	Fr. 871'946
Budget 2016	Fr. 3'130'870	Fr. 1'030'900
Rechnung 2015	Fr. 2'932'034	Fr. 912'290
Rechnung 2014	Fr. 2'893'623	Fr. 1'061'220

- Es wurden Überbrückungsrenten gemäss Dienst- und Besoldungsreglement im Umfang von 14'100 Franken ausbezahlt.
- Für die Alimenterborschussung mussten rund 46'000 Franken weniger als geplant aufgewendet werden. Gegenüber dem Vorjahr hat sich der Betrag um 34'455 Franken reduziert.
- Der Jugendtreff wurde im Jahr 2016 im Rahmen eines dreijährigen Pilotprojektes (2015 - 2017) mit einem zusätzlichen Betrag unterstützt.
- Ausserordentliche Aufwendungen für eine Familienbegleitung von rund 4'850 Franken.
- Es sind keine Beiträge an die Elternschaftsbeihilfe angefallen. Im Vorjahr waren es 21'345 Franken.
- Der Aufwand für die Materielle Hilfe liegt 49'026 Franken unter dem Budget, jedoch rund 113'000 Franken über den Aufwendungen 2015. Die Rückerstattungen liegen 163'359 Franken unter dem budgetierten Betrag. Die Rückerstattungen (Krankenkassenprämienverbilligungen, Leistungen Arbeitslosenversicherung, Leistungen Sozialversicherungen, Rückzahlungen) können pro Jahr stark variieren. Der Nettoaufwand hat sich gegenüber dem Jahr 2015 um rund 210'625 Franken erhöht.
- Bei den Aufwendungen im Asylwesen sowie den Rückerstattungen ergeben sich zeitliche Abweichungen, da die Rückerstattung des Kantons jeweils ein halbes Jahr später erfolgt als die Aufwendungen anfallen.
- Der Beitrag an den Kanton für Sonderschulung, Heime und Werkstätten betrug 1'010'169 Franken (Vorjahr 996'806 Franken).
- Der Beitrag an den Regionalen Sozialdienst liegt 9'600 Franken unter dem Budget. Aufgrund der effektiven Fallzahlen verringern sich die Gemeindeanteile für die Gemeinde Kölliken, trotz Mehraufwendungen im Verband.

6 Verkehr	Aufwand	Ertrag
Rechnung 2016	Fr. 883'298	Fr. 33'732
Budget 2016	Fr. 1'005'430	Fr. 33'000
Rechnung 2015	Fr. 947'271	Fr. 34'608
Rechnung 2014	Fr. 904'368	Fr. 33'360

- Es sind keine Kosten für kleine Unterhaltsarbeiten Kantonsstrasse angefallen. 2016 erfolgte eine Rückerstattung von irrtümlich belasteten Aufwendungen von rund 4'000 Franken.
- Für die „Flickarbeiten“ sowie für den Winterdienst auf den Gemeindestrassen wurden rund 51'925 Franken weniger ausgegeben als geplant.
- Der Beitrag an den Kanton für den öffentlichen Verkehr betrug 179'984 Franken (Budget 204'000 Franken).

7 Umweltschutz und Raumordnung	Aufwand	Ertrag
Rechnung 2016	Fr. 1'939'529	Fr. 1'769'619
Budget 2016	Fr. 2'024'940	Fr. 1'837'335
Rechnung 2015	Fr. 1'901'958	Fr. 1'750'812
Rechnung 2014	Fr. 1'931'582	Fr. 1'766'263

Wasserwerk

Die Aufwendungen für das Wasserwerk liegen unter dem Budget. Das Projekt „Überarbeitung Schutzzonen“ verzögert sich weiter und wurde für das Jahr 2017 erneut budgetiert. Der Ertrag der Wasserzinsen beläuft sich auf rund 484'274 Franken. Infolge eines Systemwechsels bei der Verrechnung mit der EWK Energie AG ergibt sich ein einmaliger Minderertrag.

Abwasserbeseitigung

Die Ausgaben liegen unter dem Budget. Vor allem der Gemeindebeitrag an den Abwasserverband fällt rund 55'000 Franken tiefer aus. Der Ertrag der Abwassergebühren beläuft sich auf rund 534'587 Franken. Infolge eines Systemwechsels bei der Verrechnung mit der EWK Energie AG ergibt sich ein einmaliger Minderertrag.

Abfallbewirtschaftung

Der Ansatz pro Tonne für die Verbrennung Hauskehricht hat sich reduziert, dazu belaufen sich die Erträge im Grüngut rund 23'360 Franken über dem Budget. Die Aufwendungen für die Grünabfuhr fallen 6'522 Franken höher aus. Daraus ergibt sich ein Gewinn von 37'490 Franken. Auf den 1. Januar 2017 wurden deswegen die Gebühren erneut gesenkt.

- Mehraufwendungen für die externe Hecken- und Baumpflege von rund 5'214 Franken.
- Die historischen Untersuchungen der Altlastenstandorte „Im Tann“ und „beim alten Bahnwärterhaus“ konnten 2016 abgeschlossen werden. Es erfolgt nun im Jahr 2017 die technische Untersuchung.
- Es mussten Bestattungskosten infolge konkursierten Erbschaften im Umfang von 4'503 Franken übernommen werden.

Zonierung SMDK (Verpflichtungskredit Erfolgsrechnung)

Total Kredit gemäss GV 27. November 2015	Fr. 40'000
Ausgaben 2016	Fr. 0
Total Restkredit ab 2017	Fr. 40'000

- Für die Klärung der künftigen Nutzung des SMDK-Areals, welches heute in den Nutzungsplänen noch keiner Zone zugewiesen ist, hat der Gemeinderat anfangs 2017 eine Arbeitsgruppe (Ortsplaner, Grundeigentümer, Gemeinderat, Verwaltungsfachleute) gebildet, welche das Verfahren vorbereiten und den Gemeinderat beraten soll.

8 Volkswirtschaft	Aufwand	Ertrag
Rechnung 2016	Fr. 69'384	Fr. 250'393
Budget 2016	Fr. 40'975	Fr. 268'000
Rechnung 2015	Fr. 46'790	Fr. 260'477
Rechnung 2014	Fr. 13'368	Fr. 234'703

- Flurwegunterhalt Uerkenstrasse sowie Entlang der Uerke gemäss Budget. Während der Niederschläge im Juli 2016 wurde im Gebiet Hofstrasse ein Wasser-Austritt aus dem Boden festgestellt. Nach verschiedenen Abklärungen zeigte sich, dass Änderungen am Leitungssystem der Drainage im Gebiet Hof erforderlich sind. Die entsprechende Reparatur von 9'550 Franken belasten die Rechnung zusätzlich.
- Beitrag an das Forstdefizit der Ortsbürgergemeinde gemäss Gemeindeversammlungsentscheid aus dem Jahr 1993 von rund 22'603 Franken.
- Die Konzessionsgebühr der EWK Energie AG betrug 221'573 Franken (Vorjahr 242'409 Franken). Der Betrag wird aufgrund der fakturierten Strommenge berechnet. Die Gebühren reduzierten sich durch den sinkenden Energieverbrauch der SMDK (Ende Abbau).

9 Finanzen und Steuern	Aufwand	Ertrag
Rechnung 2016	Fr. 1'215'574	Fr. 12'742'984
Budget 2016	Fr. 845'710	Fr. 12'223'920
Rechnung 2015	Fr. 1'425'287	Fr. 12'263'688
Rechnung 2014	Fr. 2'806'970	Fr. 13'363'452

- Siehe Bemerkungen zu Steuerertrag und Finanzausgleich unter den allgemeinen Erläuterungen.
- Die Abschreibungen aufgrund von Verlustscheinen liegen um 32'423 Franken unter dem Budget. Im Gegenzug wurden aber kritische Steuerforderungen, welche voraussichtlich einen Verlust ergeben, als Delkredere abgegrenzt.
- Es erfolgte 2016, gegenüber dem Budget, keine Dividendenauszahlung der EWK Energie AG. Aufgrund der Rückzahlung des Darlehens durch die EWK Energie AG reduzierte sich der Zinsertrag entsprechend. Die EWK Energie AG hat den Verlustvortrag reduziert, weshalb das Aktienkapital neu bewertet und um 209'533 Franken erhöht wurde.
- Die Ausgaben beim Bauamt liegen unter dem Budget, vor allem aufgrund tieferer Auslagen für Verbrauchsmaterial und Treibstoffe. Der Unterhalt der Fahrzeuge fiel aber um 10'700 Franken höher aus. Vor allem für den Lindner Unitrac sind ausserordentlich Reparaturen angefallen.

9. Erläuterungen Bilanz

Flüssige Mittel

Siehe auch Erläuterungen zur Geldflussrechnung.

Die flüssigen Mittel erhöhen sich auf rund 3'460'219 Franken. Die Erhöhung von rund 676'000 Franken ergibt sich vor allem durch die erhaltene Anzahlung von Dritten von 1.08 Millionen Franken. Die Gemeinde Kölliken ist 2016 nicht von negativen Zinsen betroffen. Der Zinsertrag ist aber fast vollständig zusammengebrochen und betrug 2016 nur noch 391 Franken. Im Gegenzug kann die Gemeinde von attraktiven Zinssätzen bei den langfristigen Darlehen profitieren.

Offene Steuern

Der Ausstand an den ordentlichen Gemeindesteuern hat sich im Vergleich zum Vorjahr deutlich erhöht (+ 531'256 Franken). Inklusiv den Anteilen von Kanton und Kirchgemeinden beträgt der Ausstand 4'782'131 Franken. Der Anteil der Gemeinde Kölliken beträgt 2'308'142 Franken bzw. 22.93 % (2015: 18.99%) des Steuerertrages. Dieser Wert liegt über dem kantonalen Durchschnitt von 14.92 %.

Der hohe Zuwachs ergibt sich hauptsächlich durch den Versand von Rechnungen gegen Ende Jahr mit einer Zahlungsfrist bis Ende Januar 2017. Der Anteil der definitiven Rechnungen „nicht im Verzug“ sind um rund 665'000 Franken höher als per Ende 2015.

Darlehen und Aktienkapital EWK Energie AG

Im Oktober 2016 erfolgte die letzte Rückzahlung des Darlehens der EWK Energie AG an die Einwohnergemeinde. Das ehemalige Darlehen von über 5.4 Millionen ist nun vollständig abbezahlt bzw. die EWK Energie AG hat ihre Schulden durch andere Kapitalgeber finanziert.

Das Aktienkapital an der EWK Energie AG wurde 2016 um 209'533 Franken höher bewertet und beträgt per 31. Dezember 2016 1'903'223 Franken. Reduziert die EWK Energie AG ihren Verlustvortrag durch Gewinne, hat die Einwohnergemeinde die entsprechende Aufwertung vorzunehmen. Es sind Aufwertungen bis auf das festgelegte Aktienkapital von 2 Millionen Franken möglich.

Durch den vorhandenen Verlustvortrag erfolgte keine Auszahlung von Dividenden.

Erhaltene Anzahlungen von Dritten

Das Konsortium Sondermülldeponie Kölliken leistete eine Vorauszahlung von 1.08 Millionen Franken für die Sanierung der Safenwilerstrasse (Ghürststrasse bis Kreisel) insbesondere für die Sanierung der Werkleitungen.

Langfristige Darlehen

Die langfristigen Schulden betragen per Ende 2016 6'500'000 Franken. Es konnte ein Darlehen von 1'500'000 Franken zurückbezahlt werden. Dies aufgrund der Rückzahlung des Darlehens der EWK Energie AG im gleichen Umfang.

Rückstellungen

Die Wesentlichkeitsgrenze für Rückstellungen beträgt 25'000 Franken. Ende Jahr 2016 belaufen sich die Rückstellungen für Mehrleistungen Personal auf 34'210 Franken.

Ergebnis - Einwohnergemeinde Kölliken ohne Spezialfinanzierung

Rechnung / 29.3.2017

1.1.2016 - 31.12.2016

Einwohnergemeinde Kölliken

Erfolgs- und Finanzierungsausweis		Rechnung 2016	Budget 2016	Rechnung 2015
ERFOLGSRECHNUNG				
Betrieblicher Aufwand				
30	Personalaufwand	3'539'501.36	3'566'635.00	3'453'045.60
31	Sach- und übriger Betriebsaufwand	2'590'804.87	2'729'640.00	2'771'620.21
33	Abschreibungen Verwaltungsvermögen	934'032.15	914'210.00	710'476.00
35	Einlagen in Fonds und Spezialfinanzierungen	1'165.00	2'000.00	670.00
36	Transferaufwand	8'298'662.47	8'153'585.00	7'628'933.41
37	Durchlaufende Beiträge	0.00	0.00	0.00
	Total Betrieblicher Aufwand	15'364'165.85	15'366'070.00	14'564'745.22
Betrieblicher Ertrag				
40	Fiskalertrag	11'441'887.90	10'781'000.00	10'918'624.50
41	Regalien und Konzessionen	221'573.30	250'000.00	242'408.85
42	Entgelte	2'172'092.05	2'322'050.00	2'049'442.92
43	Verschiedene Erträge	0.00	0.00	0.00
45	Entnahmen aus Fonds und Spezialfinanzierungen	36'036.95	18'000.00	18'915.15
46	Transferertrag	1'501'144.00	1'491'800.00	1'639'035.05
47	Durchlaufende Beiträge	0.00	0.00	0.00
	Total Betrieblicher Ertrag	15'372'734.20	14'862'850.00	14'868'426.47
	Ergebnis aus betrieblicher Tätigkeit	8'568.35	-503'220.00	303'681.25
Ergebnis aus Finanzierung				
34	Finanzaufwand	169'045.25	191'600.00	191'775.65
44	Finanzertrag	595'221.85	438'820.00	469'424.95
	Ergebnis aus Finanzierung	426'176.60	247'220.00	277'649.30
	Operatives Ergebnis	434'744.95	-256'000.00	581'330.55
Ausserordentliches Ergebnis				
38	Ausserordentlicher Aufwand	0.00	0.00	0.00
48	Ausserordentlicher Ertrag	0.00	0.00	0.00
	Ausserordentliches Ergebnis	0.00	0.00	0.00
	Gesamtergebnis Erfolgsrechnung (+ = Ertragsüberschuss / - = Aufwandüberschuss)	434'744.95	-256'000.00	581'330.55

Seite 1

Ergebnis - Einwohnergemeinde Kölliken ohne Spezialfinanzierung

Rechnung / 29.3.2017

1.1.2016 - 31.12.2016

Einwohnergemeinde Kölliken

Erfolgs- und Finanzierungsausweis		Rechnung 2016	Budget 2016	Rechnung 2015
INVESTITIONSRECHNUNG				
Investitionsausgaben				
50	Sachanlagen	2'209'014.90	1'691'000.00	2'626'899.70
51	Investitionen auf Rechnung Dritter	0.00	0.00	0.00
52	Immaterielle Anlagen	44'634.90	246'000.00	170'318.05
54	Darlehen	0.00	0.00	0.00
55	Beteiligungen und Grundkapitalien	0.00	0.00	0.00
56	Eigene Investitionsbeiträge	8'890.80	100'000.00	820'226.10
58	Ausserordentliche Investitionen	0.00	0.00	0.00
	Total Investitionsausgaben	2'262'540.60	2'037'000.00	3'617'443.85
Investitionseinnahmen				
60	Abgang von Sachanlagen	0.00	0.00	0.00
61	Rückerstattung Investitionen auf Rechnung Dritter	0.00	0.00	0.00
62	Abgang von immateriellen Anlagen	0.00	0.00	0.00
63	Investitionsbeiträge	296'500.00	570'000.00	0.00
64	Rückzahlung von Darlehen	1'504'000.00	4'000.00	1'504'000.00
65	Abgang von Beteiligungen, Grundkapitalien	0.00	0.00	0.00
66	Rückzahlung von Investitionsbeiträgen	0.00	0.00	0.00
68	Ausserordentliche Investitionseinnahmen	0.00	0.00	0.00
	Total Investitionseinnahmen	1'800'500.00	574'000.00	1'504'000.00
	Ergebnis Investitionsrechnung	-462'040.60	-1'463'000.00	-2'113'443.85
	Selbstfinanzierung	1'129'835.15	647'630.00	1'249'254.40
	Finanzierungsergebnis (+ = Finanzierungsüberschuss / - = Finanzierungsfehlbetrag)	667'794.55	-815'370.00	-864'189.45

Ergebnis - Wasserwerk

Rechnung / 29.3.2017

1.1.2016 - 31.12.2016

Einwohnergemeinde Kölliken

Erfolgs- und Finanzierungsausweis		Rechnung 2016	Budget 2016	Rechnung 2015
ERFOLGSRECHNUNG				
Betrieblicher Aufwand				
30	Personalaufwand	0.00	0.00	0.00
31	Sach- und übriger Betriebsaufwand	460'626.89	465'400.00	388'411.45
33	Abschreibungen Verwaltungsvermögen	166'461.00	171'725.00	159'312.00
35	Einlagen in Fonds und Spezialfinanzierungen	0.00	0.00	0.00
36	Transferaufwand	18'460.20	19'800.00	21'418.20
37	Durchlaufende Beiträge	0.00	0.00	0.00
	Total Betrieblicher Aufwand	645'548.09	656'925.00	569'141.65
Betrieblicher Ertrag				
40	Fiskalertrag	0.00	0.00	0.00
41	Regalien und Konzessionen	0.00	0.00	0.00
42	Entgelte	484'274.25	550'000.00	569'620.05
43	Verschiedene Erträge	0.00	0.00	0.00
45	Entnahmen aus Fonds und Spezialfinanzierungen	0.00	0.00	0.00
46	Transferertrag	129'451.00	126'910.00	119'310.00
47	Durchlaufende Beiträge	0.00	0.00	0.00
	Total Betrieblicher Ertrag	613'725.25	676'910.00	688'930.05
	Ergebnis aus betrieblicher Tätigkeit	-31'822.84	19'985.00	119'788.40
34	Finanzaufwand	27'661.60	23'200.00	24'318.45
44	Finanzertrag	0.00	0.00	0.00
	Ergebnis aus Finanzierung	-27'661.60	-23'200.00	-24'318.45
	Operatives Ergebnis	-59'484.44	-3'215.00	95'469.95
38	Ausserordentlicher Aufwand	0.00	0.00	0.00
48	Ausserordentlicher Ertrag	0.00	0.00	0.00
	Ausserordentliches Ergebnis	0.00	0.00	0.00
	Gesamtergebnis Erfolgsrechnung (+ = Ertragsüberschuss / - = Aufwandüberschuss)	-59'484.44	-3'215.00	95'469.95

Seite 1

Ergebnis - Wasserwerk

Rechnung / 29.3.2017

1.1.2016 - 31.12.2016

Einwohnergemeinde Kölliken

Erfolgs- und Finanzierungsausweis		Rechnung 2016	Budget 2016	Rechnung 2015
INVESTITIONSRECHNUNG				
Investitionsausgaben				
50	Sachanlagen	365'300.75	599'000.00	617'172.10
51	Investitionen auf Rechnung Dritter	0.00	0.00	0.00
52	Immaterielle Anlagen	0.00	0.00	0.00
54	Darlehen	0.00	0.00	0.00
55	Beteiligungen und Grundkapitalien	0.00	0.00	0.00
56	Eigene Investitionsbeiträge	0.00	0.00	0.00
58	Ausserordentliche Investitionen	0.00	0.00	0.00
	Total Investitionsausgaben	365'300.75	599'000.00	617'172.10
Investitionseinnahmen				
60	Abgang von Sachanlagen	0.00	0.00	0.00
61	Rückerstattung Investitionen auf Rechnung Dritter	0.00	0.00	0.00
62	Abgang von immateriellen Anlagen	0.00	0.00	0.00
63	Investitionsbeiträge	131'592.95	120'000.00	149'495.65
64	Rückzahlung von Darlehen	0.00	0.00	0.00
65	Abgang von Beteiligungen, Grundkapitalien	0.00	0.00	0.00
66	Rückzahlung von Investitionsbeiträgen	0.00	0.00	0.00
68	Ausserordentliche Investitionseinnahmen	0.00	0.00	0.00
	Total Investitionseinnahmen	131'592.95	120'000.00	149'495.65
	Ergebnis Investitionsrechnung	-233'707.80	-479'000.00	-467'676.45
	Selbstfinanzierung	99'425.56	161'100.00	253'371.95
	Finanzierungsergebnis (+ = Finanzierungsüberschuss / - = Finanzierungsfehlbetrag)	-134'282.24	-317'900.00	-214'304.50
BILANZ				
	Nettovermögen/Nettoschuld per 01.01.	-1'773'178.80		-1'558'874.30
	Nettovermögen/Nettoschuld per 31.12.	-1'907'461.04		-1'773'178.80
	(+ = Nettovermögen / - = Nettoschuld)			
	Veränderung = Finanzierungsergebnis	-134'282.24		-214'304.50

Seite 2

Ergebnis - Abwasserbeseitigung

Rechnung / 29.3.2017

1.1.2016 - 31.12.2016

Einwohnergemeinde Kölliken

Erfolgs- und Finanzierungsausweis		Rechnung 2016	Budget 2016	Rechnung 2015
ERFOLGSRECHNUNG				
Betrieblicher Aufwand				
30	Personalaufwand	0.00	0.00	0.00
31	Sach- und übriger Betriebsaufwand	130'269.00	158'450.00	109'364.50
33	Abschreibungen Verwaltungsvermögen	142'138.00	133'155.00	118'352.00
35	Einlagen in Fonds und Spezialfinanzierungen	0.00	0.00	0.00
36	Transferaufwand	404'432.13	468'505.00	407'627.57
37	Durchlaufende Beiträge	0.00	0.00	0.00
	Total Betrieblicher Aufwand	676'839.13	760'110.00	635'344.07
Betrieblicher Ertrag				
40	Fiskalertrag	0.00	0.00	0.00
41	Regalien und Konzessionen	0.00	0.00	0.00
42	Entgelte	534'587.10	580'220.00	597'469.90
43	Verschiedene Erträge	0.00	0.00	0.00
45	Entnahmen aus Fonds und Spezialfinanzierungen	0.00	0.00	0.00
46	Transferertrag	68'634.00	30'180.00	10'180.00
47	Durchlaufende Beiträge	0.00	0.00	0.00
	Total Betrieblicher Ertrag	603'221.10	610'400.00	607'649.90
	Ergebnis aus betrieblicher Tätigkeit	-73'618.03	-149'710.00	-27'694.17
34	Finanzaufwand	2'549.00	6'450.00	10'602.75
44	Finanzertrag	0.00	0.00	0.00
	Ergebnis aus Finanzierung	-2'549.00	-6'450.00	-10'602.75
	Operatives Ergebnis	-76'167.03	-156'160.00	-38'296.92
38	Ausserordentlicher Aufwand	0.00	0.00	0.00
48	Ausserordentlicher Ertrag	0.00	0.00	0.00
	Ausserordentliches Ergebnis	0.00	0.00	0.00
	Gesamtergebnis Erfolgsrechnung (+ = Ertragsüberschuss / - = Aufwandüberschuss)	-76'167.03	-156'160.00	-38'296.92

Seite 1

Ergebnis - Abwasserbeseitigung

Rechnung / 29.3.2017

1.1.2016 - 31.12.2016

Einwohnergemeinde Kölliken

Erfolgs- und Finanzierungsausweis		Rechnung 2016	Budget 2016	Rechnung 2015
INVESTITIONSRECHNUNG				
Investitionsausgaben				
50	Sachanlagen	216'724.90	288'000.00	29'443.70
51	Investitionen auf Rechnung Dritter	0.00	0.00	0.00
52	Immaterielle Anlagen	0.00	0.00	24'382.15
54	Darlehen	0.00	0.00	0.00
55	Beteiligungen und Grundkapitalien	0.00	0.00	0.00
56	Eigene Investitionsbeiträge	13'942.25	0.00	16'270.40
58	Ausserordentliche Investitionen	0.00	0.00	0.00
	Total Investitionsausgaben	230'667.15	288'000.00	70'096.25
Investitionseinnahmen				
60	Abgang von Sachanlagen	0.00	0.00	0.00
61	Rückerstattung Investitionen auf Rechnung Dritter	0.00	0.00	0.00
62	Abgang von immateriellen Anlagen	0.00	0.00	0.00
63	Investitionsbeiträge	629'686.40	250'000.00	405'131.50
64	Rückzahlung von Darlehen	0.00	0.00	0.00
65	Abgang von Beteiligungen, Grundkapitalien	0.00	0.00	0.00
66	Rückzahlung von Investitionsbeiträgen	0.00	0.00	0.00
68	Ausserordentliche Investitionseinnahmen	0.00	0.00	0.00
	Total Investitionseinnahmen	629'686.40	250'000.00	405'131.50
	Ergebnis Investitionsrechnung	399'019.25	-38'000.00	335'035.25
	Selbstfinanzierung	146'886.97	72'270.00	181'229.08
	Finanzierungsergebnis (+ = Finanzierungsüberschuss / - = Finanzierungsfehlbetrag)	545'906.22	34'270.00	516'264.33
BILANZ				
	Nettovermögen/Nettoschuld per 01.01.	-163'398.34		-679'662.67
	Nettovermögen/Nettoschuld per 31.12. (+ = Nettovermögen / - = Nettoschuld)	382'507.88		-163'398.34
	Veränderung = Finanzierungsergebnis	545'906.22		516'264.33

Ergebnis - Abfallwirtschaft

Rechnung / 29.3.2017

1.1.2016 - 31.12.2016

Einwohnergemeinde Kölliken

Erfolgs- und Finanzierungsausweis		Rechnung 2016	Budget 2016	Rechnung 2015
ERFOLGSRECHNUNG				
Betrieblicher Aufwand				
30	Personalaufwand	0.00	0.00	0.00
31	Sach- und übriger Betriebsaufwand	275'992.30	296'950.00	274'397.40
33	Abschreibungen Verwaltungsvermögen	0.00	0.00	0.00
35	Einlagen in Fonds und Spezialfinanzierungen	0.00	0.00	0.00
36	Transferaufwand	78'700.00	80'200.00	75'850.00
37	Durchlaufende Beiträge	0.00	0.00	0.00
	Total Betrieblicher Aufwand	354'692.30	377'150.00	350'247.40
Betrieblicher Ertrag				
40	Fiskalertrag	0.00	0.00	0.00
41	Regalien und Konzessionen	0.00	0.00	0.00
42	Entgelte	388'389.20	376'000.00	394'290.10
43	Verschiedene Erträge	0.00	0.00	0.00
45	Entnahmen aus Fonds und Spezialfinanzierungen	0.00	0.00	0.00
46	Transferertrag	0.00	0.00	0.00
47	Durchlaufende Beiträge	0.00	0.00	0.00
	Total Betrieblicher Ertrag	388'389.20	376'000.00	394'290.10
	Ergebnis aus betrieblicher Tätigkeit	33'696.90	-1'150.00	44'042.70
34	Finanzaufwand	0.00	0.00	0.00
44	Finanzertrag	3'793.45	3'150.00	3'058.70
	Ergebnis aus Finanzierung	3'793.45	3'150.00	3'058.70
	Operatives Ergebnis	37'490.35	2'000.00	47'101.40
38	Ausserordentlicher Aufwand	0.00	0.00	0.00
48	Ausserordentlicher Ertrag	0.00	0.00	0.00
	Ausserordentliches Ergebnis	0.00	0.00	0.00
	Gesamtergebnis Erfolgsrechnung (+ = Ertragsüberschuss / - = Aufwandüberschuss)	37'490.35	2'000.00	47'101.40

Seite 1

Ergebnis - Abfallwirtschaft

Rechnung / 29.3.2017

1.1.2016 - 31.12.2016

Einwohnergemeinde Kölliken

Erfolgs- und Finanzierungsausweis		Rechnung 2016	Budget 2016	Rechnung 2015
INVESTITIONSRECHNUNG				
Investitionsausgaben				
50	Sachanlagen	0.00	0.00	0.00
51	Investitionen auf Rechnung Dritter	0.00	0.00	0.00
52	Immaterielle Anlagen	0.00	0.00	0.00
54	Darlehen	0.00	0.00	0.00
55	Beteiligungen und Grundkapitalien	0.00	0.00	0.00
56	Eigene Investitionsbeiträge	0.00	0.00	0.00
58	Ausserordentliche Investitionen	0.00	0.00	0.00
	Total Investitionsausgaben	0.00	0.00	0.00
Investitionseinnahmen				
60	Abgang von Sachanlagen	0.00	0.00	0.00
61	Rückerstattung Investitionen auf Rechnung Dritter	0.00	0.00	0.00
62	Abgang von immateriellen Anlagen	0.00	0.00	0.00
63	Investitionsbeiträge	0.00	0.00	0.00
64	Rückzahlung von Darlehen	0.00	0.00	0.00
65	Abgang von Beteiligungen, Grundkapitalien	0.00	0.00	0.00
66	Rückzahlung von Investitionsbeiträgen	0.00	0.00	0.00
68	Ausserordentliche Investitionseinnahmen	0.00	0.00	0.00
	Total Investitionseinnahmen	0.00	0.00	0.00
	Ergebnis Investitionsrechnung	0.00	0.00	0.00
	Selbstfinanzierung	37'490.35	2'000.00	47'101.40
	Finanzierungsergebnis (+ = Finanzierungsüberschuss / - = Finanzierungsfehlbetrag)	37'490.35	2'000.00	47'101.40
BILANZ				
	Nettovermögen/Nettoschuld per 01.01.	243'171.04		196'069.64
	Nettovermögen/Nettoschuld per 31.12.	280'661.39		243'171.04
	(+ = Nettovermögen / - = Nettoschuld)			
	Veränderung = Finanzierungsergebnis	37'490.35		47'101.40

66

Seite 2

Rechnung / 29.3.2017

Erfolgsrechnung
 1.1.2016 - 31.12.2016

Einwohnergemeinde Kölliken

Nummer	Erfolgsrechnung Zusammenzug	Rechnung 2016		Budget 2016		Rechnung 2015	
		Aufwand	Ertrag	Aufwand	Ertrag	Aufwand	Ertrag
	FUNKTIONALE GLIEDERUNG	18'174'834.77	18'174'834.77	17'850'405.00	17'850'405.00	17'496'867.74	17'496'867.74
0	ALLGEMEINE VERWALTUNG	2'085'920.17	512'855.15	2'094'850.00	493'100.00	2'077'576.63	486'937.13
	Nettoergebnis		1'573'065.02		1'601'750.00		1'590'639.50
1	ÖFF.ORDNUNG U.SICHERHEIT, VERTEIDIGUNG	744'922.90	287'180.95	810'050.00	266'900.00	759'588.20	269'921.55
	Nettoergebnis		457'741.95		543'150.00		489'666.65
2	BILDUNG	6'687'881.56	1'480'144.10	6'546'665.00	1'458'750.00	6'063'977.32	1'262'541.55
	Nettoergebnis		5'207'737.46		5'087'915.00		4'801'435.77
3	KULTUR, SPORT UND FREIZEIT	775'831.65	225'980.30	738'105.00	238'500.00	790'182.90	255'593.10
	Nettoergebnis		549'851.35		499'605.00		534'589.80
4	GESUNDHEIT	730'496.40		612'810.00		552'203.20	
	Nettoergebnis		730'496.40		612'810.00		552'203.20
5	SOZIALE SICHERHEIT	3'041'997.07	871'946.10	3'130'870.00	1'030'900.00	2'932'033.87	912'289.54
	Nettoergebnis		2'170'050.97		2'099'970.00		2'019'744.33
6	VERKEHR UND NACHRICHTENÜBERMITTLUNG	883'297.75	33'732.00	1'005'430.00	33'000.00	947'271.45	34'608.30
	Nettoergebnis		849'565.75		972'430.00		912'663.15
7	UMWELTSCHUTZ UND RAUMORDNUNG	1'939'528.87	1'769'619.47	2'024'940.00	1'837'335.00	1'901'957.77	1'750'812.27
	Nettoergebnis		169'909.40		187'605.00		151'145.50
8	VOLKSWIRTSCHAFT	69'383.95	250'392.65	40'975.00	268'000.00	46'789.70	260'476.80
	Nettoergebnis	181'008.70		227'025.00		213'687.10	
9	FINANZEN UND STEUERN	1'215'574.45	12'742'984.05	845'710.00	12'223'920.00	1'425'286.70	12'263'687.50
	Nettoergebnis	11'527'409.60		11'378'210.00		10'838'400.80	

Seite 1

Rechnung / 29.3.2017

Erfolgsrechnung
 1.1.2016 - 31.12.2016

Einwohnergemeinde Kölliken

Erfolgsrechnung	Rechnung 2016		Budget 2016		Rechnung 2015	
	Aufwand	Ertrag	Aufwand	Ertrag	Aufwand	Ertrag
FUNKTIONALE GLIEDERUNG	18'174'834.77	18'174'834.77	17'850'405.00	17'850'405.00	17'496'867.74	17'496'867.74
0 ALLGEMEINE VERWALTUNG	2'085'920.17	512'855.15	2'094'850.00	493'100.00	2'077'576.63	486'937.13
Nettoergebnis		1'573'065.02		1'601'750.00		1'590'639.50
01 Legislative und Exekutive	201'241.70		197'990.00		202'364.50	
Nettoergebnis		201'241.70		197'990.00		202'364.50
011 Legislative	46'722.00		34'090.00		37'300.45	
Nettoergebnis		46'722.00		34'090.00		37'300.45
0110 Legislative	46'722.00		34'090.00		37'300.45	
3000.00 Löhne, Sitzungsgelder Behörden	12'656.95		10'000.00		11'934.95	
3050.00 AG-Beiträge AHV, IV, EO, ALV	151.75		350.00			
3054.00 AG-Beiträge an Familienausgleichskasse	32.55		100.00			
3102.00 Drucksachen, Publikationen	11'138.15		11'500.00		11'012.65	
3130.00 Dienstleistungen Dritter	19'452.30		9'500.00		11'276.40	
3130.04 Mitglieder- und Verbandsbeiträge	1'000.00		1'000.00		1'000.00	
3170.00 Reisekosten und Spesen	2'290.30		1'640.00		2'076.45	
012 Exekutive	154'519.70		163'900.00		165'064.05	
Nettoergebnis		154'519.70		163'900.00		165'064.05
0120 Exekutive	154'519.70		163'900.00		165'064.05	
3000.00 Löhne, Sitzungsgelder Behörden	116'690.00		116'000.00		118'020.00	
3050.00 AG-Beiträge AHV, IV, EO, ALV	6'042.20		6'400.00		6'195.00	
3053.00 AG-Beiträge an Unfallversicherungen	162.10		200.00		191.65	
3054.00 AG-Beiträge an Familienausgleichskasse	1'351.65		1'550.00		1'377.20	
3090.00 Aus- und Weiterbildung des Personals	1'930.00		6'000.00		821.00	
3099.00 Übriger Personalaufwand	3'774.45		3'900.00		13'494.00	
3130.04 Mitglieder- und Verbandsbeiträge	950.00		950.00		950.00	
3132.00 Honorare externe Berater, Gutachter etc.	1'075.70		8'000.00		278.20	
3134.00 Sachversicherungsprämien	2'370.90		2'400.00		2'370.90	
3170.00 Reisekosten und Spesen	14'689.20		14'000.00		13'879.15	
3170.02 Auslagen Jungbürger	2'768.50		2'000.00		2'176.00	
3170.03 Auslagen Neuzuzüger	360.00		500.00		5'022.95	

Rechnung / 29.3.2017

Erfolgsrechnung

1.1.2016 - 31.12.2016

Einwohnergemeinde Kölliken

Erfolgsrechnung		Rechnung 2016		Budget 2016		Rechnung 2015	
		Aufwand	Ertrag	Aufwand	Ertrag	Aufwand	Ertrag
3636.00	Beiträge an private Organisationen	2'355.00		2'000.00		288.00	
02	Allgemeine Dienste	1'884'678.47	512'855.15	1'896'860.00	493'100.00	1'875'212.13	486'937.13
	Nettoergebnis		1'371'823.32		1'403'760.00		1'388'275.00
021	Finanz- und Steuerverwaltung	542'587.76	122'777.60	543'205.00	125'200.00	539'955.63	136'080.68
	Nettoergebnis		419'810.16		418'005.00		403'874.95
0210	Abteilung Finanzen und Steuern	542'587.76	122'777.60	543'205.00	125'200.00	539'955.63	136'080.68
3000.00	Löhne, Sitzungsgelder Behörden	800.00		1'000.00		800.00	
3010.00	Löhne Verwaltungs- und Betriebspersonal	413'693.30		415'000.00		409'044.05	
3050.00	AG-Beiträge AHV, IV, EO, ALV	26'025.35		26'300.00		25'850.55	
3052.00	AG-Beiträge an Pensionskassen	22'809.90		22'000.00		22'454.60	
3053.00	AG-Beiträge an Unfallversicherungen	4'341.75		4'200.00		4'989.35	
3054.00	AG-Beiträge an Familienausgleichskasse	5'584.85		5'600.00		5'518.25	
3055.00	AG-Beiträge Krankentaggeldversicherung	2'445.60		2'600.00		2'323.40	
3090.00	Aus- und Weiterbildung des Personals	14'020.00		13'600.00		6'450.00	
3100.00	Büromaterial	5'832.40		4'800.00		5'481.30	
3103.00	Fachliteratur, Zeitschriften	47.70		100.00		389.60	
3110.00	Büromöbel und -geräte, Schulmobiliar					1'616.35	
3130.00	Dienstleistungen Dritter	2'822.91		3'000.00		2'803.63	
3130.01	Telefon, Internet, Porto	16'283.60		16'000.00		17'579.80	
3130.04	Mitglieder- und Verbandsbeiträge	215.00		255.00		215.00	
3130.07	Betriebskosten	22'138.70		22'000.00		28'938.40	
3162.00	Raten für operatives Leasing	2'737.15		3'000.00		2'737.15	
3170.00	Reisekosten und Spesen	424.80		1'000.00		214.40	
3199.00	Übriger Betriebsaufwand			50.00			
3611.00	Beiträge an den Kanton	2'364.75		2'700.00		2'549.80	
4260.00	Rückerstattungen Dritter		16'523.20		18'000.00		21'388.58
4270.00	Bussen		18'569.80		17'000.00		26'772.20
4611.00	Entschädigungen vom Kanton		330.95		200.00		221.80
4612.00	Entschädigungen von Gemeinden, Verbänden		45'000.00		45'000.00		45'000.00
4636.00	Beiträge an private Organisationen		42'353.65		45'000.00		42'698.10
022	Allgemeine Dienste, übrige	1'069'338.81	213'898.50	1'052'970.00	205'700.00	995'650.85	189'359.35
	Nettoergebnis		855'440.31		847'270.00		806'291.50

Seite 2

Rechnung / 29.3.2017

Erfolgsrechnung

1.1.2016 - 31.12.2016

Einwohnergemeinde Kölliken

Erfolgsrechnung		Rechnung 2016		Budget 2016		Rechnung 2015	
		Aufwand	Ertrag	Aufwand	Ertrag	Aufwand	Ertrag
0220	Allgemeine Dienste	826'130.46	213'898.50	800'770.00	205'700.00	790'619.70	189'359.35
3010.00	Löhne Verwaltungs- und Betriebspersonal	611'313.35		610'000.00		594'288.55	
3050.00	AG-Beiträge AHV, IV, EO, ALV	38'747.25		38'700.00		33'985.40	
3052.00	AG-Beiträge an Pensionskassen	43'831.10		42'500.00		44'825.80	
3053.00	AG-Beiträge an Unfallversicherungen	6'308.85		6'200.00		6'324.95	
3054.00	AG-Beiträge an Familienausgleichskasse	8'357.20		8'250.00		7'362.70	
3055.00	AG-Beiträge Krankentaggeldversicherung	3'437.00		3'800.00		2'632.30	
3090.00	Aus- und Weiterbildung des Personals	11'797.30		9'400.00		8'069.65	
3091.00	Personalwerbung	7'936.00		1'000.00		6'852.05	
3099.00	Übriger Personalaufwand	2'626.56		500.00		460.00	
3100.00	Büromaterial	8'748.55		6'000.00		8'221.95	
3102.00	Drucksachen, Publikationen	6'222.90		5'000.00		5'496.85	
3103.00	Fachliteratur, Zeitschriften	268.75		200.00		462.50	
3110.00	Büromöbel und -geräte, Schulmobiliar	4'307.65		4'700.00		920.00	
3130.00	Dienstleistungen Dritter	7'508.00		4'200.00		5'108.55	
3130.01	Telefon, Internet, Porto	24'425.35		25'000.00		26'369.65	
3130.04	Mitglieder- und Verbandsbeiträge	60.00					
3132.00	Honorare externe Berater, Gutachter etc.	14'902.75		10'000.00		14'211.00	
3134.00	Sachversicherungsprämien	8'919.20		8'900.00		8'875.10	
3137.00	Steuern und Abgaben	307.50		300.00		307.50	
3151.00	Unterhalt Maschinen, Geräte, Fahrz. etc.	500.05		1'000.00		1'436.10	
3162.00	Raten für operatives Leasing	11'679.50		11'000.00		10'948.65	
3170.00	Reisekosten und Spesen	3'805.65		4'000.00		3'340.45	
3636.00	Beiträge an private Organisationen	120.00		120.00		120.00	
4210.00	Gebühren für Amtshandlungen		6'781.35		9'000.00		5'610.80
4210.01	Baubewilligungsgebühren		84'594.45		80'000.00		58'636.30
4260.00	Rückerstattungen Dritter		15'249.30		10'000.00		13'759.60
4270.00	Bussen		2'075.00		1'000.00		4'125.00
4612.00	Entschädigungen von Gemeinden, Verbänden		41'500.00		41'200.00		42'700.00
4614.00	Entschädigungen von öffentlichen Firmen		63'198.40		64'000.00		64'027.65
4910.00	Int.Verrechnung v. Dienstleistungen		500.00		500.00		500.00
0223	Informatik	243'208.35		252'200.00		205'031.15	
3103.00	Fachliteratur, Zeitschriften	57.00		100.00		57.00	
3113.00	Hardware	17'697.20		30'000.00		837.80	
3118.00	Immaterielle Anlagen (Software)	381.00				5'129.65	
3130.00	Dienstleistungen Dritter	35'956.75		36'000.00		40'625.90	

Seite 3

Rechnung / 29.3.2017

Erfolgsrechnung

1.1.2016 - 31.12.2016

Einwohnergemeinde Kölliken

Erfolgsrechnung		Rechnung 2016		Budget 2016		Rechnung 2015	
		Aufwand	Ertrag	Aufwand	Ertrag	Aufwand	Ertrag
3133.00	Informatik-Nutzungsaufwand	50'434.25		50'000.00		51'874.00	
3134.00	Sachversicherungsprämien	506.95		650.00		647.80	
3153.00	Informatik-Unterhalt (Hardware)	119.00		500.00		119.00	
3158.00	Unterhalt immaterielle Anlage (Software)	67'555.95		63'300.00		52'122.70	
3611.00	Beiträge an den Kanton	70'500.25		71'650.00		53'617.30	
029	Verwaltungsliegenschaften, übriges	272'751.90	176'179.05	300'685.00	162'200.00	339'605.65	161'497.10
	Nettoergebnis		96'572.85		138'485.00		178'108.55
0290	Verwaltungsliegenschaften, übriges	19'891.85	59'790.45	28'380.00	58'000.00	19'957.45	57'345.45
3130.00	Dienstleistungen Dritter	92.40		1'000.00		32.45	
3134.00	Sachversicherungsprämien	91.20		150.00		91.20	
3140.00	Unterhalt Grundstücken	3'503.30		4'900.00		1'053.80	
3300.30	Planm.Abschr.Tiefbauten allg.Haushalt	4'330.00		4'330.00		4'330.00	
3910.00	Int.Verrechnung von Dienstleistungen	11'874.95		18'000.00		14'450.00	
4290.00	Übrige Entgelte		2'940.00				
4470.00	Pacht- und Mietzinsen Liegenschaften VV		56'200.45		57'000.00		56'200.45
4472.00	Vergütungen für Benützung Liegenschaften		650.00		1'000.00		1'145.00
0291	Gemeindehaus	76'374.35	8'971.55	80'800.00	8'400.00	99'099.65	8'400.00
3010.00	Löhne Verwaltungs- und Betriebspersonal	10'371.95		12'000.00		12'841.55	
3050.00	AG-Beiträge AHV, IV, EO, ALV	650.75		750.00		728.15	
3052.00	AG-Beiträge an Pensionskassen	422.55		550.00		416.30	
3053.00	AG-Beiträge an Unfallversicherungen	434.35		500.00		387.40	
3054.00	AG-Beiträge an Familienausgleichskasse	139.20		150.00		155.30	
3055.00	AG-Beiträge Krankentaggeldversicherung	136.45		200.00		164.30	
3101.00	Betriebs- und Verbrauchsmaterial	5'000.00		5'000.00		5'000.00	
3120.00	Ver- und Entsorgung Liegenschaften VV	11'562.00		13'000.00		13'008.40	
3130.00	Dienstleistungen Dritter	2'050.80		1'700.00		1'211.95	
3134.00	Sachversicherungsprämien	2'439.95		2'900.00		2'424.10	
3144.00	Unterhalt Hochbauten	9'419.15		10'000.00		29'054.90	
3151.00	Unterhalt Maschinen, Geräte, Fahrz. etc.	3'399.20		3'700.00		3'359.30	
3300.40	Planm.Abschr.Hochbauten allg.Haushalt	21'584.00		21'585.00		21'584.00	
3320.90	Planm.Abschr.übr.immat.Anlagen allg.Haus	8'764.00		8'765.00		8'764.00	
4260.00	Rückerstattungen Dritter		571.55				
4470.00	Pacht- und Mietzinsen Liegenschaften VV		8'400.00		8'400.00		8'400.00

Seite 4

Rechnung / 29.3.2017

Erfolgsrechnung

1.1.2016 - 31.12.2016

Einwohnergemeinde Kölliken

Erfolgsrechnung		Rechnung 2016		Budget 2016		Rechnung 2015	
		Aufwand	Ertrag	Aufwand	Ertrag	Aufwand	Ertrag
0292	Villa Clara	14'902.25	40'137.05	16'550.00	28'600.00	61'210.90	28'471.65
3101.00	Betriebs- und Verbrauchsmaterial	57.85		500.00			
3111.00	Maschinen, Geräte und Fahrzeuge	1'572.20					
3120.00	Ver- und Entsorgung Liegenschaften VV	3'622.35		5'200.00		895.80	
3130.01	Telefon, Internet, Porto	305.20		150.00		305.20	
3132.00	Honorare externe Berater, Gutachter etc.					13'430.20	
3134.00	Sachversicherungsprämien	850.65		900.00		876.90	
3144.00	Unterhalt Hochbauten	7'219.00		5'000.00		45'167.80	
3910.00	Int.Verrechnung von Dienstleistungen	1'275.00		4'800.00		535.00	
4260.00	Rückerstattungen Dritter		18'537.05		7'000.00		6'871.65
4470.00	Pacht- und Mietzinsen Liegenschaften VV		21'600.00		21'600.00		21'600.00
0293	Werkhof	161'583.45	67'280.00	174'955.00	67'200.00	159'337.65	67'280.00
3101.00	Betriebs- und Verbrauchsmaterial					1'376.20	
3120.00	Ver- und Entsorgung Liegenschaften VV	18'068.00		30'000.00		16'861.00	
3130.00	Dienstleistungen Dritter	790.65		700.00		713.25	
3134.00	Sachversicherungsprämien	4'910.15		5'500.00		4'904.75	
3144.00	Unterhalt Hochbauten	19'331.70		13'500.00		14'041.90	
3151.00	Unterhalt Maschinen, Geräte, Fahrz. etc.	1'121.95		3'000.00		1'124.55	
3300.40	Planm.Abschr.Hochbauten allg.Haushalt	117'156.00		117'155.00		117'156.00	
3910.00	Int.Verrechnung von Dienstleistungen	205.00		5'100.00		3'160.00	
4260.00	Rückerstattungen Dritter		1'200.00		1'200.00		1'200.00
4470.00	Pacht- und Mietzinsen Liegenschaften VV		66'080.00		66'000.00		66'080.00
1	ÖFF.ORDNUNG U.SICHERHEIT, VERTEIDIGUNG	744'922.90	287'180.95	810'050.00	266'900.00	759'588.20	269'921.55
	Nettoergebnis		457'741.95		543'150.00		489'666.65
11	Öffentliche Sicherheit	135'915.95	375.00	148'100.00		132'382.75	
	Nettoergebnis		135'540.95		148'100.00		132'382.75
111	Polizei	135'915.95	375.00	148'100.00		132'382.75	
	Nettoergebnis		135'540.95		148'100.00		132'382.75
1110	Polizei	135'915.95	375.00	148'100.00		132'382.75	
3612.00	Entschädigungen an Gemeinde und Verbände	135'915.95		148'100.00		132'382.75	
4270.00	Bussen		375.00				

Seite 5

Rechnung / 29.3.2017

Erfolgsrechnung

1.1.2016 - 31.12.2016

Einwohnergemeinde Kölliken

Erfolgsrechnung		Rechnung 2016		Budget 2016		Rechnung 2015	
		Aufwand	Ertrag	Aufwand	Ertrag	Aufwand	Ertrag
014	Allgemeines Rechtswesen	123'399.85	118'477.75	135'020.00	103'400.00	123'064.05	80'415.95
	Nettoergebnis		4'922.10		31'620.00		42'648.10
0140	Allgemeines Rechtswesen	123'399.85	118'477.75	135'020.00	103'400.00	123'064.05	80'415.95
	Nettoergebnis		4'922.10		31'620.00		42'648.10
1400	Allgemeines Rechtswesen	123'399.85	118'477.75	135'020.00	103'400.00	123'064.05	80'415.95
3010.00	Löhne Verwaltungs- und Betriebspersonal	69'732.85		73'000.00		67'192.80	
3050.00	AG-Beiträge AHV, IV, EO, ALV	4'385.90		4'650.00		4'247.15	
3052.00	AG-Beiträge an Pensionskassen	4'319.75		4'250.00		4'180.75	
3053.00	AG-Beiträge an Unfallversicherungen	732.10		750.00		785.65	
3054.00	AG-Beiträge an Familienausgleichskasse	941.15		900.00		906.55	
3055.00	AG-Beiträge Krankentaggeldversicherung	455.95		500.00		436.85	
3090.00	Aus- und Weiterbildung des Personals	170.00		300.00		50.00	
3100.00	Büromaterial	1'000.00		1'000.00		1'000.00	
3102.00	Drucksachen, Publikationen	612.10		500.00		338.30	
3130.04	Mitglieder- und Verbandsbeiträge	170.00		120.00		170.00	
3170.00	Reisekosten und Spesen	93.80		100.00			
3601.00	Ertragsanteile an den Kanton	24'805.85		30'000.00		30'751.65	
3612.00	Entschädigungen an Gemeinde und Verbände	15'980.40		18'950.00		13'004.35	
4210.00	Gebühren für Amtshandlungen		72'475.70		70'000.00		52'831.30
4612.00	Entschädigungen von Gemeinden, Verbänden		42'502.05		30'000.00		24'039.65
4910.00	Int.Verrechnung v. Dienstleistungen		3'500.00		3'400.00		3'545.00
15	Feuerwehr	400'016.30	132'291.25	436'840.00	145'500.00	416'184.75	161'418.30
	Nettoergebnis		267'725.05		291'340.00		254'766.45
150	Feuerwehr	400'016.30	132'291.25	436'840.00	145'500.00	416'184.75	161'418.30
	Nettoergebnis		267'725.05		291'340.00		254'766.45
1500	Feuerwehr	400'016.30	132'291.25	436'840.00	145'500.00	416'184.75	161'418.30
3000.00	Löhne, Sitzungsgelder Behörden	4'250.00		4'500.00		4'178.00	
3010.00	Löhne Verwaltungs- und Betriebspersonal	126'667.50		126'510.00		135'429.25	
3050.00	AG-Beiträge AHV, IV, EO, ALV	671.95		3'500.00		2'052.95	
3053.00	AG-Beiträge an Unfallversicherungen	17.30		100.00		52.65	
3054.00	AG-Beiträge an Familienausgleichskasse	144.10		750.00		438.10	
3090.00	Aus- und Weiterbildung des Personals	11'290.00		23'825.00		14'782.00	

Seite 6

Rechnung / 29.3.2017

Erfolgsrechnung

1.1.2016 - 31.12.2016

Einwohnergemeinde Kölliken

Erfolgsrechnung		Rechnung 2016		Budget 2016		Rechnung 2015	
		Aufwand	Ertrag	Aufwand	Ertrag	Aufwand	Ertrag
3099.00	Übriger Personalaufwand	788.75		5'920.00		815.00	
3100.00	Büromaterial	1'840.25		1'500.00		620.25	
3101.00	Betriebs- und Verbrauchsmaterial	5'253.75		5'500.00		6'881.25	
3101.01	Treibstoffe	1'351.75		2'500.00		1'676.70	
3102.00	Drucksachen, Publikationen	850.70		1'000.00		850.70	
3103.00	Fachliteratur, Zeitschriften	636.00		575.00		636.00	
3111.00	Maschinen, Geräte und Fahrzeuge	55'932.10		72'650.00		29'877.40	
3112.00	Kleider, Wäsche	19'033.00		10'450.00		29'872.25	
3130.00	Dienstleistungen Dritter	274.10		2'000.00		5'549.45	
3130.01	Telefon, Internet, Porto	1'180.50		650.00		679.65	
3130.04	Mitglieder- und Verbandsbeiträge	1'749.00		1'710.00		1'749.00	
3132.00	Honorare externe Berater, Gutachter etc.	19'702.45		19'000.00		19'478.90	
3134.00	Sachversicherungsprämien	3'545.15		5'800.00		5'615.10	
3137.00	Steuern und Abgaben	66.00		100.00		66.00	
3151.00	Unterhalt Maschinen, Geräte, Fahrz. etc.	13'242.65		14'600.00		18'543.80	
3160.00	Miete und Pacht Liegenschaften	12'000.00		12'000.00		12'000.00	
3161.00	Mieten, Benützungskosten Anlagen	675.00		1'000.00		500.00	
3170.00	Reisekosten und Spesen	6'731.85		11'000.00		6'844.75	
3181.00	Tatsächliche Forderungsverluste	2'208.50		3'000.00		2'438.60	
3181.09	Eingang abgeschriebene Forderungen	-318.45					
3192.00	Abgeltung von Rechten	1'920.00		1'950.00		1'920.00	
3300.60	Planm.Abschr.Mobilien VV allg.Haushalt	10'586.00		6'350.00		16'338.00	
3611.00	Beiträge an den Kanton	5'326.40		6'000.00		5'499.00	
3612.00	Entschädigungen an Gemeinde und Verbände	92'400.00		92'400.00		90'800.00	
4200.00	Ersatzabgaben		97'434.05		100'000.00		103'007.50
4210.00	Gebühren für Amtshandlungen		12'860.00		19'000.00		17'316.90
4240.00	Benützungsgebühren und Dienstleistungen		2'395.00		8'000.00		19'182.50
4260.00	Rückerstattungen Dritter		2'727.20		3'000.00		4'251.40
4270.00	Bussen				500.00		220.00
4631.00	Beiträge vom Kanton		16'875.00		15'000.00		17'440.00
16	Verteidigung	85'590.80	36'036.95	90'090.00	18'000.00	87'956.65	28'087.30
	Nettoergebnis		49'553.85		72'090.00		59'869.35
161	Militärische Verteidigung	7'387.00		7'685.00		7'425.00	
	Nettoergebnis		7'387.00		7'685.00		7'425.00

Seite 7

Rechnung / 29.3.2017

Erfolgsrechnung

1.1.2016 - 31.12.2016

Einwohnergemeinde Kölliken

Erfolgsrechnung		Rechnung 2016		Budget 2016		Rechnung 2015	
		Aufwand	Ertrag	Aufwand	Ertrag	Aufwand	Ertrag
1610	Militärische Verteidigung	7'387.00		7'685.00		7'425.00	
3300.40	Planm.Abschr.Hochbauten allg.Haushalt	4'983.00		4'985.00		4'983.00	
3612.00	Entschädigungen an Gemeinde und Verbände	2'404.00		2'700.00		2'442.00	
162	Zivile Verteidigung	78'203.80	36'036.95	82'405.00	18'000.00	80'531.65	28'087.30
	Nettoergebnis		42'166.85		64'405.00		52'444.35
1620	Zivilschutz	78'203.80	36'036.95	82'405.00	18'000.00	80'531.65	28'087.30
3151.00	Unterhalt Maschinen, Geräte, Fahrz. etc.	572.40					
3612.00	Entschädigungen an Gemeinde und Verbände	73'648.40		78'420.00		76'548.65	
3660.20	Plan.Abschr.Inv.beitr.allg.Haush.an	3'983.00		3'985.00		3'983.00	
4501.00	Entnahmen aus Fonds des FK		36'036.95		18'000.00		18'915.15
4630.00	Beiträge vom Bund						9'172.15
2	BILDUNG	6'687'881.56	1'480'144.10	6'546'665.00	1'458'750.00	6'063'977.32	1'262'541.55
	Nettoergebnis		5'207'737.46		5'087'915.00		4'801'435.77
21	Obligatorische Schule	5'982'244.76	1'446'114.10	5'966'665.00	1'433'750.00	5'363'281.07	1'235'801.55
	Nettoergebnis		4'536'130.66		4'532'915.00		4'127'479.52
211	Eingangsstufe	253'237.10	650.00	252'950.00		255'304.80	100.00
	Nettoergebnis		252'587.10		252'950.00		255'204.80
2110	Kindergarten	253'237.10	650.00	252'950.00		255'304.80	100.00
3020.01	Löhne der Lehrkräfte Schulämter			900.00			
3104.00	Lehrmittel	15'471.65		14'000.00		12'477.60	
3111.00	Maschinen, Geräte und Fahrzeuge					3'000.00	
3130.00	Dienstleistungen Dritter	34.05		500.00		493.60	
3130.01	Telefon, Internet, Porto	375.55		500.00		435.80	
3151.00	Unterhalt Maschinen, Geräte, Fahrz. etc.	450.00		1'000.00		529.20	
3171.00	Schulreisen und Lager	450.00		450.00		440.00	
3171.01	Projektwoche	2'583.05		2'000.00		509.40	
3171.02	Schulveranstaltungen	196.00		500.00		1'300.00	
3631.00	Beiträge an den Kanton	233'676.80		233'100.00		236'119.20	
4631.00	Beiträge vom Kanton		650.00				100.00
212	Primarschule	1'143'069.59	5'797.50	1'142'995.00	5'000.00	1'149'703.21	5'566.80

Seite 8

Rechnung / 29.3.2017

Erfolgsrechnung

1.1.2016 - 31.12.2016

Einwohnergemeinde Kölliken

Erfolgsrechnung		Rechnung 2016		Budget 2016		Rechnung 2015	
		Aufwand	Ertrag	Aufwand	Ertrag	Aufwand	Ertrag
	Nettoergebnis		1'137'272.09		1'137'995.00		1'144'136.41
2120	Primarstufe	1'143'069.59	5'797.50	1'142'995.00	5'000.00	1'149'703.21	5'566.80
3020.00	Löhne der Lehrkräfte Aufgabenhilfe	4'884.75		3'000.00		5'287.85	
3050.00	AG-Beiträge AHV, IV, EO, ALV	307.60		200.00		334.25	
3053.00	AG-Beiträge an Unfallversicherungen	7.90		10.00		8.60	
3054.00	AG-Beiträge an Familienausgleichskasse	65.95		50.00		76.70	
3055.00	AG-Beiträge Krankentaggeldversicherung			50.00		34.35	
3103.00	Fachliteratur, Zeitschriften	6'181.80		6'880.00		6'593.64	
3104.00	Lehrmittel	64'351.89		69'705.00		66'105.92	
3104.02	Lehrmittel Werken	7'362.05		8'600.00		6'064.25	
3111.00	Maschinen, Geräte und Fahrzeuge	1'934.70		5'300.00		4'859.75	
3130.00	Dienstleistungen Dritter	451.75		500.00		1'428.05	
3151.00	Unterhalt Maschinen, Geräte, Fahrz. etc.	2'490.35		1'500.00		2'620.00	
3171.00	Schulreisen und Lager	17'900.00		17'900.00		17'400.00	
3171.01	Projektwoche	9'208.35		6'750.00		1'994.80	
3171.02	Schulveranstaltungen	6'500.00		3'000.00		5'191.20	
3181.00	Tatsächliche Forderungsverluste			300.00		516.75	
3612.00	Entschädigungen an Gemeinde und Verbände	12'332.00		12'400.00		9'422.00	
3631.00	Beiträge an den Kanton	1'001'662.50		999'250.00		1'014'240.50	
3632.00	Beiträge an Gemeinden und Verbände	7'428.00		7'600.00		7'524.60	
4231.00	Kursgelder (Elternbeiträge)		2'547.50		3'000.00		4'116.80
4631.00	Beiträge vom Kanton		3'250.00		2'000.00		1'450.00
213	Oberstufe	1'791'479.46	996'383.90	1'771'175.00	986'800.00	1'425'345.70	778'172.40
	Nettoergebnis		795'095.56		784'375.00		647'173.30
2130	Oberstufe (Sereal)	1'032'793.00	69'516.20	981'285.00	88'050.00	702'041.17	77'228.55
3103.00	Fachliteratur, Zeitschriften	4'100.45		4'750.00		3'682.42	
3104.00	Lehrmittel	34'201.50		33'830.00		35'602.65	
3111.00	Maschinen, Geräte und Fahrzeuge	5'244.60		5'870.00		4'052.40	
3130.00	Dienstleistungen Dritter	482.50		500.00		686.30	
3130.02	Schülertransport	1'037.00		1'525.00		305.00	
3151.00	Unterhalt Maschinen, Geräte, Fahrz. etc.	1'590.65		4'000.00		2'321.10	
3171.00	Schulreisen und Lager	13'460.00		13'460.00		14'200.00	
3171.02	Schulveranstaltungen	2'927.45		3'500.00		3'100.00	
3612.00	Entschädigungen an Gemeinde und Verbände	181'460.00		173'250.00		86'652.00	

Seite 9

Rechnung / 29.3.2017

Erfolgsrechnung

1.1.2016 - 31.12.2016

Einwohnergemeinde Kölliken

Erfolgsrechnung		Rechnung 2016		Budget 2016		Rechnung 2015	
		Aufwand	Ertrag	Aufwand	Ertrag	Aufwand	Ertrag
3631.00	Beiträge an den Kanton	602'413.20		600'800.00		495'007.70	
3632.00	Beiträge an Gemeinden und Verbände	185'875.65		139'800.00		56'431.60	
4230.00	Schulgelder		48'000.00		48'000.00		49'982.80
4632.00	Beiträge von Gemeinden, Verbände		21'516.20		40'050.00		27'245.75
2131	Oberstufe (Bezirksschule)	686'305.01	926'867.70	695'290.00	898'750.00	640'028.33	700'943.85
3103.00	Fachliteratur, Zeitschriften	3'929.31		5'500.00		4'377.11	
3104.00	Lehrmittel	59'923.50		61'890.00		54'076.97	
3111.00	Maschinen, Geräte und Fahrzeuge	3'615.60		6'750.00		3'529.20	
3130.00	Dienstleistungen Dritter	1'541.80		1'550.00		694.40	
3151.00	Unterhalt Maschinen, Geräte, Fahrz. etc.	2'830.45		5'000.00		4'811.85	
3171.00	Schulreisen und Lager	21'900.00		21'900.00		17'060.00	
3171.02	Schulveranstaltungen	5'601.00		7'000.00		4'892.90	
3631.00	Beiträge an den Kanton	586'963.35		585'700.00		550'585.90	
4230.00	Schulgelder		540'769.65		566'300.00		410'900.00
4632.00	Beiträge von Gemeinden, Verbände		386'098.05		332'450.00		290'043.85
2132	TW, Werken, Hauswirtschaft Oberstufe	72'381.45		94'600.00		83'276.20	
3103.00	Fachliteratur, Zeitschriften	295.90		1'250.00		328.00	
3104.01	Lehrmittel Textiles Werken	21'767.10		29'000.00		24'375.10	
3104.02	Lehrmittel Werken	5'599.30		10'000.00		10'026.25	
3104.03	Lehrmittel Hauswirtschaft	2'586.25		5'050.00		3'264.70	
3105.00	Lebensmittel Hauswirtschaftsschule	33'320.85		37'450.00		37'476.80	
3111.00	Maschinen, Geräte und Fahrzeuge	4'219.65		5'650.00		5'581.45	
3151.00	Unterhalt Maschinen, Geräte, Fahrz. etc.	4'592.40		6'200.00		2'223.90	
214	Musikschule	538'930.80	347'490.00	503'000.00	347'300.00	497'386.90	336'937.80
	Nettoergebnis		191'440.80		155'700.00		160'449.10
2140	Musikschule	538'930.80	347'490.00	503'000.00	347'300.00	497'386.90	336'937.80
3020.02	Löhne der Lehrkräfte Musikschule	452'944.35		420'000.00		422'332.05	
3020.09	Erstattung von Lohn der Lehrkräfte	-730.15		-2'000.00		-12'041.25	
3050.00	AG-Beiträge AHV, IV, EO, ALV	28'259.05		26'700.00		26'110.20	
3052.00	AG-Beiträge an Pensionskassen	26'764.00		25'000.00		25'965.05	
3053.00	AG-Beiträge an Unfallversicherungen	2'600.20		2'550.00		2'616.20	
3054.00	AG-Beiträge an Familienausgleichskasse	6'065.35		5'700.00		5'570.85	
3055.00	AG-Beiträge Krankentaggeldversicherung	2'588.80		2'600.00		2'273.30	

Seite 10

Rechnung / 29.3.2017

Erfolgsrechnung

1.1.2016 - 31.12.2016

Einwohnergemeinde Kölliken

Erfolgsrechnung		Rechnung 2016		Budget 2016		Rechnung 2015	
		Aufwand	Ertrag	Aufwand	Ertrag	Aufwand	Ertrag
3090.00	Aus- und Weiterbildung des Personals	1'400.00		1'800.00			
3091.00	Personalwerbung			600.00		671.75	
3100.00	Büromaterial	469.50		1'000.00		159.85	
3102.00	Drucksachen, Publikationen	809.95		700.00		657.40	
3103.00	Fachliteratur, Zeitschriften	93.00		100.00		89.00	
3104.00	Lehrmittel	112.25		500.00			
3111.00	Maschinen, Geräte und Fahrzeuge	1'362.40		2'150.00		3'100.50	
3113.00	Hardware					2'100.60	
3130.00	Dienstleistungen Dritter	405.95		1'000.00		388.80	
3130.04	Mitglieder- und Verbandsbeiträge	1'175.00		1'400.00		1'345.00	
3151.00	Unterhalt Maschinen, Geräte, Fahrz. etc.	1'958.05		4'200.00		2'795.00	
3170.00	Reisekosten und Spesen	1'531.55		2'000.00		1'962.35	
3181.00	Tatsächliche Forderungsverluste	7'341.55		7'000.00		9'670.25	
3612.00	Entschädigungen an Gemeinde und Verbände	3'780.00				1'620.00	
4231.00	Kursgelder (Elternbeiträge)		253'650.00		260'000.00		246'635.80
4260.00	Rückerstattungen Dritter		180.00		300.00		200.00
4612.00	Entschädigungen von Gemeinden, Verbänden		93'660.00		87'000.00		90'102.00
217	Schulliegenschaften	1'419'061.30	44'181.95	1'404'815.00	42'000.00	1'204'856.65	50'246.70
	Nettoergebnis		1'374'879.35		1'362'815.00		1'154'609.95
2170	Schulliegenschaften	1'419'061.30	44'181.95	1'404'815.00	42'000.00	1'204'856.65	50'246.70
3000.00	Löhne, Sitzungsgelder Behörden	600.00					
3010.00	Löhne Verwaltungs- und Betriebspersonal	386'551.10		400'000.00		362'430.90	
3010.09	Erst.v.Lohn d.Verw.u.Betriebspersonals	-1'358.00		-500.00		-596.10	
3050.00	AG-Beiträge AHV, IV, EO, ALV	22'436.05		25'400.00		21'326.95	
3052.00	AG-Beiträge an Pensionskassen	22'626.40		22'000.00		21'463.60	
3053.00	AG-Beiträge an Unfallversicherungen	11'742.55		12'350.00		12'419.10	
3054.00	AG-Beiträge an Familienausgleichskasse	4'837.30		5'400.00		4'564.85	
3055.00	AG-Beiträge Krankentaggeldversicherung	4'683.80		5'600.00		4'289.75	
3090.00	Aus- und Weiterbildung des Personals	4'163.00		2'500.00		12'157.40	
3099.00	Übriger Personalaufwand	316.00		2'000.00			
3101.00	Betriebs- und Verbrauchsmaterial	48'525.05		51'500.00		41'002.82	
3110.00	Büromöbel und -geräte, Schulmobiliar					8'061.30	
3111.00	Maschinen, Geräte und Fahrzeuge	17'426.40		10'500.00		5'645.70	
3111.01	Turnmobiliar	4'456.70		4'200.00			
3120.00	Ver- und Entsorgung Liegenschaften VV	128'452.75		110'000.00		117'400.48	

Seite 11

Rechnung / 29.3.2017

Erfolgsrechnung

1.1.2016 - 31.12.2016

Einwohnergemeinde Kölliken

Erfolgsrechnung		Rechnung 2016		Budget 2016		Rechnung 2015	
		Aufwand	Ertrag	Aufwand	Ertrag	Aufwand	Ertrag
3130.00	Dienstleistungen Dritter	2'331.25		2'500.00		2'576.75	
3130.01	Telefon, Internet, Porto	1'921.50		3'000.00		2'052.00	
3130.04	Mitglieder- und Verbandsbeiträge	400.00		400.00		400.00	
3132.00	Honorare externe Berater, Gutachter etc.	3'192.50		3'500.00		3'780.00	
3134.00	Sachversicherungsprämien	27'690.20		30'250.00		27'111.65	
3137.00	Steuern und Abgaben	72.00		75.00		72.00	
3141.00	Unterhalt Strassen / Verkehrswege	1'920.00		1'920.00		1'920.00	
3144.00	Unterhalt Hochbauten	197'173.00		207'550.00		240'554.05	
3151.00	Unterhalt Maschinen, Geräte, Fahrz. etc.	3'444.10		10'000.00		9'398.65	
3151.01	Unterhalt Turngeräte	6'736.60		5'000.00		7'256.70	
3160.00	Miete und Pacht Liegenschaften					3'500.00	
3170.00	Reisekosten und Spesen	345.90		200.00		290.10	
3300.30	Planm.Abschr.Tiefbauten allg.Haushalt	5'186.00		5'185.00		5'186.00	
3300.40	Planm.Abschr.Hochbauten allg.Haushalt	285'151.00		277'865.00		171'122.00	
3300.60	Planm.Abschr.Mobilien VV allg.Haushalt	190'558.15		174'720.00		77'320.00	
3910.00	Int.Verrechnung von Dienstleistungen	37'480.00		31'700.00		42'150.00	
4260.00	Rückerstattungen Dritter		7'456.95		5'000.00		13'691.70
4472.00	Vergütungen für Benützung Liegenschaften		1'725.00		2'000.00		1'555.00
4920.00	Int.Verr.von Pacht, Mieten, Benützungsk.		35'000.00		35'000.00		35'000.00
218	Tagesbetreuung	20'000.00		20'000.00		20'000.00	
	Nettoergebnis		20'000.00		20'000.00		20'000.00
2180	Tagesbetreuung	20'000.00		20'000.00		20'000.00	
3636.00	Beiträge an private Organisationen	20'000.00		20'000.00		20'000.00	
219	Obligatorische Schule, übriges	816'466.51		871'730.00		810'683.81	
	Nettoergebnis		764'855.76		819'080.00		745'905.96
2190	Schulleitung und Schulverwaltung	360'777.95	19'433.25	371'050.00	19'150.00	392'238.75	20'389.60
3000.00	Löhne, Sitzungsgelder Behörden	38'500.00		38'500.00		38'500.00	
3010.00	Löhne Verwaltungs- und Betriebspersonal	115'679.85		115'000.00		132'873.70	
3010.09	Erst.v.Lohn d.Verw.u.Betriebspersonals					-7'726.10	
3020.01	Löhne der Lehrkräfte Schulämter	2'450.00		2'450.00		2'450.00	
3050.00	AG-Beiträge AHV, IV, EO, ALV	9'161.35		9'900.00		10'802.35	
3052.00	AG-Beiträge an Pensionskassen	9'268.25		9'300.00		10'488.05	
3053.00	AG-Beiträge an Unfallversicherungen	1'273.05		1'250.00		1'671.20	

Seite 12

Rechnung / 29.3.2017

Erfolgsrechnung

1.1.2016 - 31.12.2016

Einwohnergemeinde Kölliken

Erfolgsrechnung		Rechnung 2016		Budget 2016		Rechnung 2015	
		Aufwand	Ertrag	Aufwand	Ertrag	Aufwand	Ertrag
3054.00	AG-Beiträge an Familienausgleichskasse	1'981.75		2'100.00		2'305.15	
3055.00	AG-Beiträge Krankentaggeldversicherung	775.20		700.00		863.60	
3090.00	Aus- und Weiterbildung des Personals	4'766.00		4'500.00		1'841.40	
3100.00	Büromaterial	4'364.15		7'000.00		14'121.55	
3102.00	Drucksachen, Publikationen	9'335.40		9'800.00		8'323.50	
3103.00	Fachliteratur, Zeitschriften	1'604.40		1'000.00		1'759.65	
3113.00	Hardware	3'148.25		6'900.00			
3130.00	Dienstleistungen Dritter	3'960.50		5'000.00		1'905.30	
3130.01	Telefon, Internet, Porto	7'636.15		10'000.00		9'599.75	
3130.04	Mitglieder- und Verbandsbeiträge	940.00		900.00		940.00	
3170.00	Reisekosten und Spesen	6'674.00		6'800.00		5'744.65	
3631.00	Beiträge an den Kanton	132'564.75		132'250.00		153'475.00	
3632.00	Beiträge an Gemeinden und Verbände	6'694.90		7'700.00		2'300.00	
4632.00	Beiträge von Gemeinden, Verbände		19'433.25		19'150.00		20'389.60
2191	Volksschule, sonstiges	415'961.47	32'177.50	460'680.00	33'500.00	418'445.06	44'388.25
3020.01	Löhne der Lehrkräfte Schulämter	49'450.10		49'700.00		53'475.60	
3050.00	AG-Beiträge AHV, IV, EO, ALV	2'628.95		3'000.00		2'797.90	
3052.00	AG-Beiträge an Pensionskassen	2'396.40		2'000.00		2'226.95	
3053.00	AG-Beiträge an Unfallversicherungen	190.45		100.00		223.90	
3054.00	AG-Beiträge an Familienausgleichskasse	563.60		750.00		596.80	
3055.00	AG-Beiträge Krankentaggeldversicherung			350.00		88.40	
3090.00	Aus- und Weiterbildung des Personals	180.00		15'000.00		9'562.30	
3091.00	Personalwerbung			1'000.00			
3100.00	Büromaterial	7'374.00		5'000.00		6'021.40	
3104.00	Lehrmittel	579.50		800.00		250.00	
3113.00	Hardware	38'710.15		37'780.00		50'793.32	
3118.00	Immaterielle Anlagen (Software)	1'526.05		1'100.00		2'799.90	
3130.00	Dienstleistungen Dritter	5'822.35		1'500.00		9'274.85	
3130.02	Schülertransport	39'514.97		40'000.00		36'031.20	
3132.00	Honorare externe Berater, Gutachter etc.			25'000.00		2'800.00	
3134.00	Sachversicherungsprämien	5'351.55		6'300.00		6'228.45	
3137.00	Steuern und Abgaben	3'192.65		3'500.00		3'497.50	
3153.00	Informatik-Unterhalt (Hardware)	3'288.80		3'500.00		7'003.45	
3162.00	Raten für operatives Leasing	40'282.55		40'000.00		44'800.45	
3169.00	Übrige Mieten und Benützungskosten	555.55		1'000.00		1'052.35	
3170.00	Reisekosten und Spesen	2'089.95		3'700.00		2'386.25	

Seite 13

Rechnung / 29.3.2017

Erfolgsrechnung

1.1.2016 - 31.12.2016

Einwohnergemeinde Kölliken

Erfolgsrechnung		Rechnung 2016		Budget 2016		Rechnung 2015	
		Aufwand	Ertrag	Aufwand	Ertrag	Aufwand	Ertrag
3170.04	Schulschlussfeier, Examen	12'178.75		13'000.00		15'040.30	
3170.05	Schulsporttag	2'144.05		3'000.00		2'818.15	
3171.02	Schulveranstaltungen	1'455.30		10'000.00			
3612.00	Entschädigungen an Gemeinde und Verbände	103'606.70		92'600.00		65'433.09	
3631.00	Beiträge an den Kanton	72'639.10		80'000.00		71'122.55	
3632.00	Beiträge an Gemeinden und Verbände	20'240.00		21'000.00		22'120.00	
4260.00	Rückerstattungen Dritter		29'777.50		31'500.00		28'862.30
4631.00	Beiträge vom Kanton		2'400.00		2'000.00		15'525.95
2192	Jugendfest	39'727.09		40'000.00			
3170.00	Reisekosten und Spesen	39'727.09		40'000.00			
22	Sonderschulen	203'699.30	34'030.00	120'000.00	25'000.00	212'815.00	26'740.00
	Nettoergebnis		169'669.30		95'000.00		186'075.00
220	Sonderschulen	203'699.30	34'030.00	120'000.00	25'000.00	212'815.00	26'740.00
	Nettoergebnis		169'669.30		95'000.00		186'075.00
2200	Sonderschulen	203'699.30	34'030.00	120'000.00	25'000.00	212'815.00	26'740.00
3614.00	Entschädigungen an öffentliche Betriebe	203'699.30		120'000.00		212'815.00	
4260.00	Rückerstattungen Dritter		34'030.00		25'000.00		26'740.00
23	Berufliche Grundbildung	501'937.50		460'000.00		487'881.25	
	Nettoergebnis		501'937.50		460'000.00		487'881.25
230	Berufliche Grundbildung	501'937.50		460'000.00		487'881.25	
	Nettoergebnis		501'937.50		460'000.00		487'881.25
2300	Berufliche Grundbildung	501'937.50		460'000.00		487'881.25	
3631.00	Beiträge an den Kanton	268'579.50		230'000.00		244'263.50	
3634.00	Beiträge an öffentliche Unternehmungen	233'358.00		230'000.00		243'617.75	
3	KULTUR, SPORT UND FREIZEIT	775'831.65	225'980.30	738'105.00	238'500.00	790'182.90	255'593.10
	Nettoergebnis		549'851.35		499'605.00		534'589.80
31	Kulturerbe	57'806.30	3'767.00	47'035.00	5'000.00	37'818.80	5'321.25
	Nettoergebnis		54'039.30		42'035.00		32'497.55

Seite 14

Rechnung / 29.3.2017

Erfolgsrechnung

1.1.2016 - 31.12.2016

Einwohnergemeinde Kölliken

Erfolgsrechnung		Rechnung 2016		Budget 2016		Rechnung 2015	
		Aufwand	Ertrag	Aufwand	Ertrag	Aufwand	Ertrag
311	Museen und bildende Kunst	57'806.30	3'767.00	47'035.00	5'000.00	37'818.80	5'321.25
	Nettoergebnis		54'039.30		42'035.00		32'497.55
3111	Ortsmuseum	57'806.30	3'767.00	47'035.00	5'000.00	37'818.80	5'321.25
3000.00	Löhne, Sitzungsgelder Behörden	3'240.00		5'700.00		3'660.00	
3010.00	Löhne Verwaltungs- und Betriebspersonal	2'096.35		3'200.00		2'263.15	
3050.00	AG-Beiträge AHV, IV, EO, ALV	18.90		200.00		18.95	
3053.00	AG-Beiträge an Unfallversicherungen	4.60		10.00		4.15	
3054.00	AG-Beiträge an Familienausgleichskasse	4.05		50.00		4.35	
3055.00	AG-Beiträge Krankentaggeldversicherung			20.00			
3100.00	Büromaterial	301.10		150.00		102.60	
3101.00	Betriebs- und Verbrauchsmaterial	1'021.95		600.00		479.25	
3102.00	Drucksachen, Publikationen	1'978.00		850.00		577.80	
3111.00	Maschinen, Geräte und Fahrzeuge	2'608.25		2'000.00		2'187.00	
3120.00	Ver- und Entsorgung Liegenschaften VV	1'176.25		1'200.00		1'026.30	
3130.00	Dienstleistungen Dritter	1'931.45		4'700.00		4'273.55	
3130.01	Telefon, Internet, Porto	1'197.15		850.00		654.40	
3130.04	Mitglieder- und Verbandsbeiträge	290.00		290.00		290.00	
3134.00	Sachversicherungsprämien	1'429.00		1'500.00		1'408.85	
3144.00	Unterhalt Hochbauten	20'822.20		3'500.00		2'316.40	
3151.00	Unterhalt Maschinen, Geräte, Fahrz. etc.	97.50		2'500.00		218.15	
3161.00	Mieten, Benützungskosten Anlagen			200.00			
3170.00	Reisekosten und Spesen	2'324.55		2'500.00		1'868.90	
3300.60	Planm.Abschr.Mobilien VV allg.Haushalt	16'165.00		16'165.00		16'165.00	
3636.00	Beiträge an private Organisationen	200.00		200.00		200.00	
3910.00	Int.Verrechnung von Dienstleistungen	900.00		650.00		100.00	
4240.00	Benützunggebühren und Dienstleistungen		3'767.00		5'000.00		5'321.25
32	Kultur, übrige	45'941.65	500.00	40'475.00	500.00	36'051.70	500.00
	Nettoergebnis		45'441.65		39'975.00		35'551.70
321	Bibliotheken	4'941.75	500.00	5'100.00	500.00	5'562.50	500.00
	Nettoergebnis		4'441.75		4'600.00		5'062.50
3210	Bibliotheken	4'941.75	500.00	5'100.00	500.00	5'562.50	500.00
3010.00	Löhne Verwaltungs- und Betriebspersonal	2'600.00		2'600.00		2'600.00	

Seite 15

Rechnung / 29.3.2017

Erfolgsrechnung

1.1.2016 - 31.12.2016

Einwohnergemeinde Kölliken

Erfolgsrechnung		Rechnung 2016		Budget 2016		Rechnung 2015	
		Aufwand	Ertrag	Aufwand	Ertrag	Aufwand	Ertrag
3053.00	AG-Beiträge an Unfallversicherungen		4.20				4.20
3100.00	Büromaterial						257.80
3103.00	Fachliteratur, Zeitschriften	2'337.55		2'500.00		2'700.50	
4634.00	Beiträge von öffentlichen Unternehmungen		500.00		500.00		500.00
329	Kultur, übriges	40'999.90		35'375.00		30'489.20	
	Nettoergebnis		40'999.90		35'375.00		30'489.20
3290	Kultur, übriges	40'999.90		35'375.00		30'489.20	
3130.04	Mitglieder- und Verbandsbeiträge	225.00		225.00		225.00	
3170.00	Reisekosten und Spesen	150.00		1'850.00		342.00	
3170.01	Auslagen Bundesfeier	2'924.90		3'000.00		1'642.20	
3636.00	Beiträge an private Organisationen	10'300.00		10'300.00		10'300.00	
3910.00	Int.Verrechnung von Dienstleistungen	17'400.00		10'000.00		7'980.00	
3920.00	Int.Verr.von Pacht,Miete,Benützungsk.	10'000.00		10'000.00		10'000.00	
34	Sport und Freizeit	672'083.70	221'713.30	650'595.00	233'000.00	716'312.40	249'771.85
	Nettoergebnis		450'370.40		417'595.00		466'540.55
341	Sport	631'078.40	205'068.30	603'855.00	212'750.00	680'484.65	237'817.45
	Nettoergebnis		426'010.10		391'105.00		442'667.20
3410	Sport	26'072.00		26'575.00		28'595.40	
3101.00	Betriebs- und Verbrauchsmaterial	500.00		1'000.00		3'023.40	
3660.20	Plan.Abschr.Inv.beitr.allg.Haush.an	572.00		575.00		572.00	
3920.00	Int.Verr.von Pacht,Miete,Benützungsk.	25'000.00		25'000.00		25'000.00	
3411	Schwimmbad	494'564.30	167'911.40	461'750.00	176'000.00	533'719.50	195'763.70
3010.00	Löhne Verwaltungs- und Betriebspersonal	219'565.65		200'000.00		202'701.45	
3010.09	Erst.v.Lohn d.Verw.u.Betriebspersonals	-21'506.05					
3050.00	AG-Beiträge AHV, IV, EO, ALV	12'423.40		12'700.00		12'497.40	
3052.00	AG-Beiträge an Pensionskassen	14'495.05		14'200.00		14'418.75	
3053.00	AG-Beiträge an Unfallversicherungen	9'000.00		8'750.00		9'284.60	
3054.00	AG-Beiträge an Familienausgleichskasse	2'665.85		2'700.00		2'667.65	
3055.00	AG-Beiträge Krankentaggeldversicherung	2'245.85		2'800.00		2'762.40	
3090.00	Aus- und Weiterbildung des Personals	1'908.00		2'000.00		1'884.40	
3091.00	Personalwerbung			1'500.00			

Seite 16

Rechnung / 29.3.2017

Erfolgsrechnung

1.1.2016 - 31.12.2016

Einwohnergemeinde Kölliken

Erfolgsrechnung		Rechnung 2016		Budget 2016		Rechnung 2015	
		Aufwand	Ertrag	Aufwand	Ertrag	Aufwand	Ertrag
3099.00	Übriger Personalaufwand			500.00			
3100.00	Büromaterial	843.35		1'000.00		535.10	
3101.00	Betriebs- und Verbrauchsmaterial	33'207.15		35'000.00		35'727.50	
3102.00	Drucksachen, Publikationen	541.30		1'300.00		448.30	
3103.00	Fachliteratur, Zeitschriften	747.35		50.00			
3111.00	Maschinen, Geräte und Fahrzeuge	23'482.25		22'600.00		39'109.10	
3112.00	Kleider, Wäsche	1'357.50		1'500.00		904.70	
3120.00	Ver- und Entsorgung Liegenschaften VV	106'606.25		100'000.00		147'445.60	
3130.00	Dienstleistungen Dritter	1'301.60		2'300.00		1'377.05	
3130.01	Telefon, Internet, Porto	2'225.95		1'900.00		1'543.05	
3130.04	Mitglieder- und Verbandsbeiträge			50.00		50.00	
3134.00	Sachversicherungsprämien	2'915.90		3'000.00		2'886.90	
3137.00	Steuern und Abgaben	4'620.05		5'500.00		6'454.45	
3140.00	Unterhalt Grundstücken	10'944.00		10'000.00		2'389.30	
3143.00	Unterhalt Tiefbauten	9'918.90				10'520.45	
3144.00	Unterhalt Hochbauten	27'988.35		6'000.00		7'282.65	
3151.00	Unterhalt Maschinen, Geräte, Fahrz. etc.	5'313.60		10'000.00		15'307.15	
3160.00	Miete und Pacht Liegenschaften	5'151.75		5'200.00		5'151.75	
3170.00	Reisekosten und Spesen	4'351.30		2'500.00		784.80	
3910.00	Int.Verrechnung von Dienstleistungen	12'250.00		8'700.00		9'585.00	
4240.00	Benützungsgebühren und Dienstleistungen		124'866.00		140'000.00		152'325.00
4260.00	Rückerstattungen Dritter		6'128.60				1'417.00
4470.00	Pacht- und Mietzinsen Liegenschaften VV		16'676.80		15'000.00		19'901.70
4632.00	Beiträge von Gemeinden, Verbände		20'240.00		21'000.00		22'120.00
3412	Sportanlage Walke	110'442.10	37'156.90	115'530.00	36'750.00	118'169.75	42'053.75
3010.00	Löhne Verwaltungs- und Betriebspersonal	22'233.80		20'000.00		17'866.40	
3050.00	AG-Beiträge AHV, IV, EO, ALV	355.10		300.00		128.75	
3053.00	AG-Beiträge an Unfallversicherungen	192.15		50.00		28.90	
3054.00	AG-Beiträge an Familienausgleichskasse	92.25		100.00		35.75	
3055.00	AG-Beiträge Krankentaggeldversicherung			50.00		218.00	
3101.00	Betriebs- und Verbrauchsmaterial	13'641.95		15'000.00		13'631.00	
3111.00	Maschinen, Geräte und Fahrzeuge	1'527.00		2'000.00		3'049.20	
3120.00	Ver- und Entsorgung Liegenschaften VV	6'239.35		8'000.00		7'162.25	
3130.00	Dienstleistungen Dritter	7'408.60		8'000.00		6'447.65	
3130.04	Mitglieder- und Verbandsbeiträge			2'000.00			
3134.00	Sachversicherungsprämien	231.60		250.00		222.75	

Seite 17

Rechnung / 29.3.2017

Erfolgsrechnung

1.1.2016 - 31.12.2016

Einwohnergemeinde Kölliken

Erfolgsrechnung		Rechnung 2016		Budget 2016		Rechnung 2015	
		Aufwand	Ertrag	Aufwand	Ertrag	Aufwand	Ertrag
3143.00	Unterhalt Tiefbauten	14'277.60		16'000.00		17'960.40	
3151.00	Unterhalt Maschinen, Geräte, Fahrz. etc.	5'454.70		5'000.00		12'630.70	
3300.30	Planm.Abschr.Tiefbauten allg.Haushalt	38'788.00		38'780.00		38'788.00	
4636.00	Beiträge an private Organisationen		37'156.90		36'750.00		42'053.75
342	Freizeit	41'005.30	16'645.00	46'740.00	20'250.00	35'827.75	11'954.40
	Nettoergebnis		24'360.30		26'490.00		23'873.35
3420	Freizeit (Parkanlagen)	19'311.80		17'240.00		18'646.80	
3101.00	Betriebs- und Verbrauchsmaterial	71.80		500.00		71.80	
3130.04	Mitglieder- und Verbandsbeiträge	40.00		40.00		40.00	
3910.00	Int.Verrechnung von Dienstleistungen	19'200.00		16'700.00		18'535.00	
3421	Ferienlager / Skilager	21'693.50	16'645.00	29'500.00	20'250.00	17'180.95	11'954.40
3101.00	Betriebs- und Verbrauchsmaterial	3'831.10		4'000.00		3'613.75	
3130.00	Dienstleistungen Dritter	3'000.00		2'500.00		1'600.00	
3170.00	Reisekosten und Spesen	14'862.40		18'000.00		11'967.20	
3612.00	Entschädigungen an Gemeinde und Verbände			5'000.00			
4231.00	Kursgelder (Elternbeiträge)		12'255.00		13'250.00		8'265.00
4610.00	Entschädigungen vom Bund				2'000.00		
4612.00	Entschädigungen von Gemeinden, Verbänden		4'390.00		5'000.00		3'689.40
4	GESUNDHEIT	730'496.40		612'810.00		552'203.20	
	Nettoergebnis		730'496.40		612'810.00		552'203.20
41	Spitäler, Kranken- und Pflegeheime	427'849.55		303'350.00		247'895.70	
	Nettoergebnis		427'849.55		303'350.00		247'895.70
412	Alters-, Kranken und Pflegeheime	427'849.55		303'350.00		247'895.70	
	Nettoergebnis		427'849.55		303'350.00		247'895.70
4120	Alters-, Kranken- und Pflegeheime	427'849.55		303'350.00		247'895.70	
3631.00	Beiträge an den Kanton	427'699.55		303'200.00		247'745.70	
3634.00	Beiträge an öffentliche Unternehmungen	150.00		150.00		150.00	
42	Ambulante Krankenpflege	279'603.60		281'650.00		275'308.00	
	Nettoergebnis		279'603.60		281'650.00		275'308.00

Seite 18

Rechnung / 29.3.2017

Erfolgsrechnung

1.1.2016 - 31.12.2016

Einwohnergemeinde Kölliken

Erfolgsrechnung		Rechnung 2016		Budget 2016		Rechnung 2015	
		Aufwand	Ertrag	Aufwand	Ertrag	Aufwand	Ertrag
421	Ambulante Krankenpflege	279'603.60		281'650.00		275'308.00	
	Nettoergebnis		279'603.60		281'650.00		275'308.00
4210	Ambulante Krankenpflege	279'603.60		281'650.00		275'308.00	
3612.00	Entschädigungen an Gemeinde und Verbände	32'871.00		33'000.00		31'536.00	
3634.00	Beiträge an öffentliche Unternehmungen	100.00		100.00		100.00	
3636.00	Beiträge an private Organisationen	246'632.60		248'550.00		243'672.00	
43	Gesundheitsprävention	23'043.25		27'810.00		28'999.50	
	Nettoergebnis		23'043.25		27'810.00		28'999.50
432	Krankheitsbekämpfung, übrige	100.00		100.00		100.00	
	Nettoergebnis		100.00		100.00		100.00
4320	Krankheitsbekämpfung, übrige	100.00		100.00		100.00	
3636.00	Beiträge an private Organisationen	100.00		100.00		100.00	
433	Schulgesundheitsdienst	22'643.25		27'410.00		28'599.50	
	Nettoergebnis		22'643.25		27'410.00		28'599.50
4330	Schulgesundheitsdienst	22'643.25		27'410.00		28'599.50	
3010.00	Löhne Verwaltungs- und Betriebspersonal	4'677.45		5'500.00		5'443.10	
3050.00	AG-Beiträge AHV, IV, EO, ALV	294.60		350.00		344.20	
3053.00	AG-Beiträge an Unfallversicherungen	7.65		10.00		8.85	
3054.00	AG-Beiträge an Familienausgleichskasse	63.20		50.00		78.90	
3106.00	Medizinisches Material	794.35		1'300.00		1'088.40	
3130.00	Dienstleistungen Dritter	1'597.50		4'000.00		2'077.75	
3136.00	Honorare privatärztliche Tätigkeit	14'842.80		16'000.00		19'357.10	
3170.00	Reisekosten und Spesen	365.70		200.00		201.20	
434	Lebensmittelkontrolle	300.00		300.00		300.00	
	Nettoergebnis		300.00		300.00		300.00
4340	Lebensmittelkontrolle	300.00		300.00		300.00	
3010.00	Löhne Verwaltungs- und Betriebspersonal	300.00		300.00		300.00	

Seite 19

Rechnung / 29.3.2017

Erfolgsrechnung
 1.1.2016 - 31.12.2016

Einwohnergemeinde Kölliken

Erfolgsrechnung		Rechnung 2016		Budget 2016		Rechnung 2015	
		Aufwand	Ertrag	Aufwand	Ertrag	Aufwand	Ertrag
5	SOZIALE SICHERHEIT	3'041'997.07	871'946.10	3'130'870.00	1'030'900.00	2'932'033.87	912'289.54
	Nettoergebnis		2'170'050.97		2'099'970.00		2'019'744.33
52	Invalidität	450.00		400.00		450.00	
	Nettoergebnis		450.00		400.00		450.00
524	Leistungen an Invalide	450.00		400.00		450.00	
	Nettoergebnis		450.00		400.00		450.00
5240	Leistungen an Invalide	450.00		400.00		450.00	
3636.00	Beiträge an private Organisationen	450.00		400.00		450.00	
53	Alter + Hinterlassene	37'706.05	6'399.00	32'470.00	6'500.00	22'429.80	6'432.00
	Nettoergebnis		31'307.05		25'970.00		15'997.80
531	Alters- u.Hinterlassenenvers. AHV	12'646.30	6'399.00	14'120.00	6'500.00	13'965.05	6'432.00
	Nettoergebnis		6'247.30		7'620.00		7'533.05
5310	Alters- u.Hinterlassenenvers.AHV	12'646.30	6'399.00	14'120.00	6'500.00	13'965.05	6'432.00
3010.00	Löhne Verwaltungs- und Betriebspersonal	10'764.25		12'000.00		11'857.40	
3050.00	AG-Beiträge AHV, IV, EO, ALV	678.05		800.00		750.20	
3052.00	AG-Beiträge an Pensionskassen	674.30		750.00		737.95	
3053.00	AG-Beiträge an Unfallversicherungen	112.35		120.00		182.75	
3054.00	AG-Beiträge an Familienausgleichskasse	145.35		150.00		160.00	
3055.00	AG-Beiträge Krankentaggeldversicherung	72.00		100.00		76.75	
3100.00	Büromaterial	200.00		200.00		200.00	
4611.00	Entschädigungen vom Kanton		6'399.00		6'500.00		6'432.00
533	Leistungen an Pensionierte	15'093.60		7'550.00			
	Nettoergebnis		15'093.60		7'550.00		
5330	Leistungen an Pensionierte	15'093.60		7'550.00			
3050.00	AG-Beiträge AHV, IV, EO, ALV	803.25		400.00			
3054.00	AG-Beiträge an Familienausgleichskasse	190.35		100.00			
3064.00	Überbrückungsrenten	14'100.00		7'050.00			
535	Leistungen an das Alter	9'966.15		10'800.00		8'464.75	

Seite 20

Rechnung / 29.3.2017

Erfolgsrechnung
 1.1.2016 - 31.12.2016

Einwohnergemeinde Kölliken

Erfolgsrechnung		Rechnung 2016		Budget 2016		Rechnung 2015	
		Aufwand	Ertrag	Aufwand	Ertrag	Aufwand	Ertrag
	Nettoergebnis		9'966.15		10'800.00		8'464.75
5350	Leistungen an das Alter	9'966.15		10'800.00		8'464.75	
3130.00	Dienstleistungen Dritter	5'732.60		5'500.00		5'198.30	
3170.00	Reisekosten und Spesen	3'933.55		5'000.00		2'966.45	
3636.00	Beiträge an private Organisationen	300.00		300.00		300.00	
54	Familie und Jugend	199'093.50	137'766.90	251'250.00	105'000.00	230'992.95	91'389.45
	Nettoergebnis		61'326.60		146'250.00		139'603.50
543	Alimentenbevorschussung und -inkasso	155'606.90	132'060.40	170'000.00	102'000.00	152'905.40	91'189.85
	Nettoergebnis		23'546.50		68'000.00		61'715.55
5430	Alimentenbevorschussung und -inkasso	155'606.90	132'060.40	170'000.00	102'000.00	152'905.40	91'189.85
3637.00	Beiträge an private Haushalte	155'606.90		170'000.00		152'905.40	
4260.00	Rückerstattungen Dritter		121'830.40		90'000.00		84'673.90
4631.00	Beiträge vom Kanton		10'230.00		12'000.00		6'515.95
544	Jugendschutz	38'111.60	2'636.50	44'500.00		50'876.20	199.60
	Nettoergebnis		35'475.10		44'500.00		50'676.60
5440	Jugendschutz (allgemein)	38'111.60	2'636.50	44'500.00		50'876.20	199.60
3130.00	Dienstleistungen Dritter	2'393.90					
3130.04	Mitglieder- und Verbandsbeiträge	13'936.00		14'000.00		14'211.00	
3634.00	Beiträge an öffentliche Unternehmungen	16'430.00		30'000.00		30'000.00	
3636.00	Beiträge an private Organisationen	500.45		500.00		498.05	
3637.00	Beiträge an private Haushalte	4'851.25				6'167.15	
4260.00	Rückerstattungen Dritter		2'636.50				199.60
545	Leistungen an Familien	5'375.00	3'070.00	36'750.00	3'000.00	27'211.35	
	Nettoergebnis		2'305.00		33'750.00		27'211.35
5450	Leistungen an Familien (allgemein)	5'375.00	3'070.00	36'750.00	3'000.00	27'211.35	
3130.04	Mitglieder- und Verbandsbeiträge	550.00		650.00		650.00	
3631.00	Beiträge an den Kanton	3'781.00		3'600.00		3'824.00	
3636.00	Beiträge an private Organisationen	1'044.00		2'500.00		1'392.00	
3637.00	Beiträge an private Haushalte			30'000.00		21'345.35	

Seite 21

Rechnung / 29.3.2017

Erfolgsrechnung

1.1.2016 - 31.12.2016

Einwohnergemeinde Kölliken

Erfolgsrechnung		Rechnung 2016		Budget 2016		Rechnung 2015	
		Aufwand	Ertrag	Aufwand	Ertrag	Aufwand	Ertrag
4631.00	Beiträge vom Kanton		3'070.00		3'000.00		
57	Sozialhilfe und Asylwesen	2'802'747.52	727'780.20	2'845'250.00	919'400.00	2'671'895.12	814'468.09
	Nettoergebnis		2'074'967.32		1'925'850.00		1'857'427.03
572	Wirtschaftliche Hilfe	1'300'973.89	625'646.25	1'350'000.00	774'400.00	1'187'749.95	671'732.80
	Nettoergebnis		675'327.64		575'600.00		516'017.15
5720	Gesetzliche wirtschaftliche Hilfe	1'300'973.89	625'646.25	1'350'000.00	774'400.00	1'187'749.95	671'732.80
3637.00	Beiträge an private Haushalte	1'300'973.89		1'350'000.00		1'187'749.95	
4260.00	Rückerstattungen Dritter		535'238.95		700'000.00		571'456.50
4611.00	Entschädigungen vom Kanton		1'402.30				62'586.25
4631.00	Beiträge vom Kanton		89'005.00		74'400.00		37'690.05
573	Asylwesen	130'735.25	102'133.95	100'000.00	145'000.00	114'962.45	142'735.29
	Nettoergebnis		28'601.30		45'000.00		27'772.84
5730	Asylwesen	130'735.25	102'133.95	100'000.00	145'000.00	114'962.45	142'735.29
3637.00	Beiträge an private Haushalte	130'735.25		100'000.00		114'962.45	
4260.00	Rückerstattungen Dritter		20'941.65		25'000.00		34'828.89
4611.00	Entschädigungen vom Kanton		81'192.30				107'906.40
4631.00	Beiträge vom Kanton				120'000.00		
579	Fürsorge, übriges	1'371'038.38		1'395'250.00		1'369'182.72	
	Nettoergebnis		1'371'038.38		1'395'250.00		1'369'182.72
5790	Fürsorge, übriges	1'371'038.38		1'395'250.00		1'369'182.72	
3130.00	Dienstleistungen Dritter	335.60		1'500.00		200.10	
3631.00	Beiträge an den Kanton	1'010'168.70		1'023'750.00		996'806.00	
3632.00	Beiträge an Gemeinden und Verbände	360'384.08		370'000.00		372'026.62	
3636.00	Beiträge an private Organisationen	150.00				150.00	
59	Soziale Wohlfahrt, übriges	2'000.00		1'500.00		6'266.00	
	Nettoergebnis		2'000.00		1'500.00		6'266.00
592	Hilfsaktionen im Inland	2'000.00		1'500.00		6'266.00	
	Nettoergebnis		2'000.00		1'500.00		6'266.00

Seite 22

Rechnung / 29.3.2017

Erfolgsrechnung

1.1.2016 - 31.12.2016

Einwohnergemeinde Kölliken

Erfolgsrechnung		Rechnung 2016		Budget 2016		Rechnung 2015	
		Aufwand	Ertrag	Aufwand	Ertrag	Aufwand	Ertrag
5920	Hilfsaktionen im Inland	2'000.00		1'500.00		6'266.00	
3636.00	Beiträge an private Organisationen	2'000.00		1'500.00		6'266.00	
6	VERKEHR UND NACHRICHTENÜBERMITTLUNG	883'297.75	33'732.00	1'005'430.00	33'000.00	947'271.45	34'608.30
	Nettoergebnis		849'565.75		972'430.00		912'663.15
61	Strassenverkehr	660'585.60	5'665.00	760'590.00	4'500.00	706'849.30	6'398.30
	Nettoergebnis		654'920.60		756'090.00		700'451.00
613	Kantonsstrassen, übrige	98'844.00	4'000.00	115'410.00		107'233.50	
	Nettoergebnis		94'844.00		115'410.00		107'233.50
6130	Kantonsstrassen, übrige	98'844.00	4'000.00	115'410.00		107'233.50	
3141.00	Unterhalt Strassen / Verkehrswege	14'060.00		14'100.00		14'060.00	
3300.10	Planm.Abschr.Strassen/Verkehrswege	84'784.00		86'810.00		84'783.00	
3611.00	Beiträge an den Kanton			14'500.00		8'390.50	
4260.00	Rückerstattungen Dritter		4'000.00				
615	Gemeindestrassen	561'741.60	1'665.00	645'180.00	4'500.00	599'615.80	6'398.30
	Nettoergebnis		560'076.60		640'680.00		593'217.50
6150	Gemeindestrassen	560'076.60		642'680.00	2'000.00	598'445.80	5'228.30
3101.00	Betriebs- und Verbrauchsmaterial	9'415.25		16'000.00		16'616.25	
3111.00	Maschinen, Geräte und Fahrzeuge	1'579.60		1'300.00		5'147.40	
3120.00	Ver- und Entsorgung Liegenschaften VV	33'774.05		30'500.00		33'226.35	
3132.00	Honorare externe Berater, Gutachter etc.	10'711.50		8'000.00		13'696.25	
3141.00	Unterhalt Strassen / Verkehrswege	113'274.90		165'200.00		148'195.10	
3151.00	Unterhalt Maschinen, Geräte, Fahrz. etc.			5'000.00		3'454.80	
3300.10	Planm.Abschr.Strassen/Verkehrswege	46'380.00		46'380.00		46'380.00	
3300.30	Planm.Abschr.Tiefbauten allg.Haushalt	28'452.00		28'450.00		28'452.00	
3300.60	Planm.Abschr.Möbilien VV allg.Haushalt	36'251.00		36'250.00		36'252.00	
3910.00	Int.Verrechnung von Dienstleistungen	280'238.30		305'600.00		267'025.65	
4260.00	Rückerstattungen Dritter				2'000.00		5'228.30
6151	Parkhaus/Parkplätze	1'665.00	1'665.00	2'500.00	2'500.00	1'170.00	1'170.00
3511.00	Einlagen in Fonds des EK	1'165.00		2'000.00		670.00	

Seite 23

Rechnung / 29.3.2017

Erfolgsrechnung

1.1.2016 - 31.12.2016

Einwohnergemeinde Kölliken

Erfolgsrechnung		Rechnung 2016		Budget 2016		Rechnung 2015	
		Aufwand	Ertrag	Aufwand	Ertrag	Aufwand	Ertrag
3910.00	Int.Verrechnung von Dienstleistungen	500.00		500.00		500.00	
4240.00	Benützungsgebühren und Dienstleistungen		1'665.00		2'500.00		1'170.00
62	Öffentlicher Verkehr	222'712.15	28'067.00	244'840.00	28'500.00	240'422.15	28'210.00
	Nettoergebnis		194'645.15		216'340.00		212'212.15
621	Bahninfrastruktur	12'243.65		10'540.00		47'530.65	
	Nettoergebnis		12'243.65		10'540.00		47'530.65
6210	Bahninfrastruktur	12'243.65		10'540.00		47'530.65	
3300.30	Planm.Abschr.Tiefbauten allg.Haushalt	4'478.00		4'480.00		4'478.00	
3614.00	Entschädigungen an öffentliche Betriebe	6'512.80		5'200.00		5'194.65	
3631.00	Beiträge an den Kanton	394.85				37'000.00	
3660.10	Plan.Abschr.Inv.beitr.allg.Haush.a.d.Kt.	858.00		860.00		858.00	
622	Regionalverkehr	179'984.00		204'000.00		162'470.00	
	Nettoergebnis		179'984.00		204'000.00		162'470.00
6220	Regionalverkehr	179'984.00		204'000.00		162'470.00	
3631.00	Beiträge an den Kanton	179'984.00		204'000.00		162'470.00	
629	Öffentlicher Verkehr, übriges	30'484.50	28'067.00	30'300.00	28'500.00	30'421.50	28'210.00
	Nettoergebnis		2'417.50		1'800.00		2'211.50
6290	Öffentlicher Verkehr, übriges	30'484.50	28'067.00	30'300.00	28'500.00	30'421.50	28'210.00
3130.00	Dienstleistungen Dritter	384.50		300.00		276.50	
3634.00	Beiträge an öffentliche Unternehmungen	26'600.00		26'600.00		26'600.00	
3910.00	Int.Verrechnung von Dienstleistungen	3'500.00		3'400.00		3'545.00	
4240.00	Benützungsgebühren und Dienstleistungen		28'067.00		28'500.00		28'210.00
7	UMWELTSCHUTZ UND RAUMORDNUNG	1'939'528.87	1'769'619.47	2'024'940.00	1'837'335.00	1'901'957.77	1'750'812.27
	Nettoergebnis		169'909.40		187'605.00		151'145.50
71	Wasserwerk	673'209.69	673'209.69	680'125.00	680'125.00	688'930.05	688'930.05
710	Wasserwerk	673'209.69	673'209.69	680'125.00	680'125.00	688'930.05	688'930.05

Seite 24

Rechnung / 29.3.2017

Erfolgsrechnung

1.1.2016 - 31.12.2016

Einwohnergemeinde Kölliken

Erfolgsrechnung		Rechnung 2016		Budget 2016		Rechnung 2015	
		Aufwand	Ertrag	Aufwand	Ertrag	Aufwand	Ertrag
7101	Wasserwerk [Gemeindebetrieb]	673'209.69	673'209.69	680'125.00	680'125.00	688'930.05	688'930.05
3101.81	Betriebs- und Verbrauchsmaterial	1'591.00		1'000.00		283.85	
3102.81	Drucksachen, Publikationen					90.00	
3111.81	Maschinen, Geräte, Fahrzeuge	11'228.20		33'000.00		19'632.50	
3120.81	Ver- und Entsorgung Liegenschaften VV	29'324.20		26'000.00		24'417.70	
3130.81	Dienstleistungen Dritter	64'412.65		27'500.00		38'761.55	
3130.89	Brunnenmeister	120'328.75		90'000.00		122'703.50	
3132.81	Honorare, externe Berater	22'812.50		80'000.00		10'326.00	
3134.81	Sachversicherungsprämien	3'699.35		3'700.00		3'612.35	
3137.81	Steuern und Abgaben	8'788.79		10'000.00		19'553.35	
3143.81	Unterhalt Tiefbauten	161'541.20		155'000.00		125'143.90	
3151.81	Unterhalt Maschinen, Geräte etc.	5'410.05		12'000.00		5'024.30	
3160.81	Miete und Pacht Liegenschaften	1'200.00		1'200.00		1'200.00	
3192.81	Abgeltung von Rechten	30'290.20		26'000.00		17'662.45	
3300.31	Planm.Abschr.Tiebau.spec.fin.Gde.Betr.	108'030.00		132'195.00		100'880.00	
3300.41	Planm.Abschr.Hochbaut.spec.fin.Gde.Betr.	58'431.00		39'530.00		58'432.00	
3409.01	Verpflichtungsverzins./Vorschussverzins.	27'661.60		23'200.00		24'318.45	
3611.81	Entschädigung an Kanton	2'200.20		3'000.00		3'313.20	
3612.00	Entschädigungen an Gemeinde und Verbände	15'500.00		15'200.00		14'500.00	
3612.01	Interne Verrechnungen von Löhnen	660.00		1'300.00		3'285.00	
3612.81	Grundwasserverband Suhrental	100.00		300.00		320.00	
4240.81	Wasserzinsen		484'274.25		550'000.00		569'620.05
4612.81	Hydrantenentschädigung		92'400.00		92'400.00		90'800.00
4631.00	Beiträge vom Kanton		29'500.00		27'100.00		27'100.00
4660.71	Planm.Auflösung pass.Inv.beitr.v.priv.		7'551.00		7'410.00		1'410.00
9010.00	Abschluss SF u. Fonds i.EK, Ertragsübers					95'469.95	
9011.00	Abschluss SF u.Fonds i.EK.Aufwandübers.		59'484.44		3'215.00		
72	Abwasserbeseitigung	679'388.13	679'388.13	766'560.00	766'560.00	645'946.82	645'946.82
720	Abwasserbeseitigung	679'388.13	679'388.13	766'560.00	766'560.00	645'946.82	645'946.82
7201	Abwasserbeseitigung [Gemeindebetrieb]	679'388.13	679'388.13	766'560.00	766'560.00	645'946.82	645'946.82
3120.82	Ver- und Entsorgung Liegenschaften VV	816.85		1'000.00		2'626.30	
3130.82	Dienstleistungen Dritter	58'373.15		35'500.00		7'267.40	
3132.82	Honorare, externe Berater etc.	7'557.40		30'000.00		9'337.70	
3134.82	Sachversicherungsprämien	920.40		950.00		898.35	

Seite 25

Erfolgsrechnung

1.1.2016 - 31.12.2016

Erfolgsrechnung		Rechnung 2016		Budget 2016		Rechnung 2015	
		Aufwand	Ertrag	Aufwand	Ertrag	Aufwand	Ertrag
3137.00	Steuern und Abgaben	810.05		1'000.00		1'201.25	
3143.82	Unterhalt Tiefbauten	61'791.15		90'000.00		88'033.50	
3300.31	Planm.Abschr.Tiebau.spec.fin.Gde.Betr.	118'353.00		118'355.00		118'352.00	
3320.91	Planm.Abschr.übr.imm.Anl.spec.fin.GdeBet	23'785.00		14'800.00			
3409.01	Verpflichtungsverzins./Vorschussverzins.	2'549.00		6'450.00		10'602.75	
3612.00	Entschädigungen an Gemeinde und Verbände	13'700.00		14'000.00		15'300.00	
3612.01	Interne Verrechnungen von Löhnen	5'925.00				13'940.00	
3612.82	Entschädigung ARA Verband	273'454.13		329'050.00		267'033.57	
3660.21	Plan.Abschr.Inv.beitr.spec.fin.Gde.Betr.	111'353.00		125'455.00		111'354.00	
4240.82	Abwassergebühren, Strassenentwässerung		534'587.10		580'220.00		597'469.90
4614.82	Entsch. von öffentlichen Unternehmungen		38'197.00				
4660.71	Planm.Auflösung pass.Inv.beitr.v.priv.		30'437.00		30'180.00		10'180.00
9011.00	Abschluss SF u.Fonds i.EK.Aufwandübers.		76'167.03		156'160.00		38'296.92
73	Abfallwirtschaft	398'687.20	395'758.65	383'750.00	381'650.00	404'408.30	401'270.40
	Nettoergebnis		2'928.55		2'100.00		3'137.90
730	Abfallwirtschaft	398'687.20	395'758.65	383'750.00	381'650.00	404'408.30	401'270.40
	Nettoergebnis		2'928.55		2'100.00		3'137.90
7300	Abfallwirtschaft	6'504.55	3'576.00	4'600.00	2'500.00	7'059.50	3'921.60
3631.00	Beiträge an den Kanton	4'891.60		3'000.00		5'439.40	
3635.00	Beiträge an private Unternehmungen	1'612.95		1'600.00		1'620.10	
4260.00	Rückerstattungen Dritter		3'576.00		2'500.00		3'921.60
7301	Abfallwirtschaft [Gemeindebetrieb]	392'182.65	392'182.65	379'150.00	379'150.00	397'348.80	397'348.80
3101.83	Betriebs- und Verbrauchsmaterial	11'755.95		8'000.00		7'337.80	
3102.83	Drucksachen, Publikationen	3'742.70		3'450.00		3'542.45	
3130.83	Kehrichtabfuhr, Transport	55'653.95		65'000.00		67'847.30	
3130.84	Kehrichtverbrennung KVA Buchs	85'503.60		105'000.00		93'803.40	
3130.85	Übrige Abfallentsorgung	7'800.50		10'000.00		9'566.25	
3130.86	Grünabfuhr	111'522.05		105'000.00		92'272.00	
3137.83	Steuern und Abgaben	13.55		500.00		28.20	
3612.00	Entschädigungen an Gemeinde und Verbände	20'100.00		20'000.00		20'900.00	
3612.01	Interne Verrechnungen von Löhnen	58'600.00		60'200.00		54'950.00	
4240.83	Entsorgungsgebühren Hauskehricht		255'728.05		265'000.00		271'630.50
4240.86	Entsorgungsgebühren Grüngut		128'358.60		105'000.00		118'036.80

Erfolgsrechnung

1.1.2016 - 31.12.2016

Erfolgsrechnung		Rechnung 2016		Budget 2016		Rechnung 2015	
		Aufwand	Ertrag	Aufwand	Ertrag	Aufwand	Ertrag
4260.83	Rückerstattung Dritter		4'052.55		6'000.00		4'497.80
4270.83	Bussen		250.00				125.00
4409.01	Verpflichtungsverz./Vorschussverz.		3'793.45		3'150.00		3'058.70
9010.00	Abschluss SF u. Fonds i.EK, Ertragsübers	37'490.35		2'000.00		47'101.40	
74	Verbauungen	36'775.65		38'390.00		27'436.40	
	Nettoergebnis		36'775.65		38'390.00		27'436.40
741	Gewässerverbauungen	36'775.65		38'390.00		27'436.40	
	Nettoergebnis		36'775.65		38'390.00		27'436.40
7410	Gewässerverbauungen	36'775.65		38'390.00		27'436.40	
3130.00	Dienstleistungen Dritter					100.00	
3142.00	Unterhalt Wasserbau	2'759.80		3'000.00		3'494.60	
3300.20	Planmässige Abschreibungen Wasserbau	4'626.00		2'590.00		2'587.00	
3611.00	Beiträge an den Kanton	24'259.85		30'000.00		18'699.80	
3910.00	Int.Verrechnung von Dienstleistungen	5'130.00		2'800.00		2'555.00	
75	Arten- und Landschaftsschutz	31'866.15	2'500.00	35'900.00		19'943.15	
	Nettoergebnis		29'366.15		35'900.00		19'943.15
750	Arten- und Landschaftsschutz	31'866.15	2'500.00	35'900.00		19'943.15	
	Nettoergebnis		29'366.15		35'900.00		19'943.15
7500	Arten- und Landschaftsschutz	31'866.15	2'500.00	35'900.00		19'943.15	
3000.00	Löhne, Sitzungsgelder Behörden	1'320.00		1'000.00		1'080.00	
3102.00	Drucksachen, Publikationen			300.00		338.30	
3130.00	Dienstleistungen Dritter			500.00			
3140.00	Unterhalt Grundstücken	7'214.40		2'000.00		3'007.50	
3170.00	Reisekosten und Spesen	661.75				187.35	
3611.00	Beiträge an den Kanton			11'000.00			
3612.00	Entschädigungen an Gemeinde und Verbände			3'500.00		4'000.00	
3636.00	Beiträge an private Organisationen	2'500.00		2'500.00		2'500.00	
3910.00	Int.Verrechnung von Dienstleistungen	20'170.00		15'100.00		8'830.00	
4631.00	Beiträge vom Kanton		2'500.00				
76	Bekämpfung von Umweltverschmutzung	8'640.00		10'000.00			

Erfolgsrechnung		Rechnung 2016		Budget 2016		Rechnung 2015	
		Aufwand	Ertrag	Aufwand	Ertrag	Aufwand	Ertrag
	Nettoergebnis		8'640.00		10'000.00		
769	Übrige Bekämpfung von Umweltverschmutzung	8'640.00		10'000.00			
	Nettoergebnis		8'640.00		10'000.00		
7690	Übrige Bekämpfung von Umweltverschmutzung	8'640.00		10'000.00			
3132.00	Honorare externe Berater, Gutachter etc.	8'640.00		10'000.00			
77	Übriger Umweltschutz	91'099.05	17'035.00	81'905.00	9'000.00	93'014.90	12'915.00
	Nettoergebnis		74'064.05		72'905.00		80'099.90
771	Friedhof und Bestattung	91'099.05	17'035.00	81'905.00	9'000.00	93'014.90	12'915.00
	Nettoergebnis		74'064.05		72'905.00		80'099.90
7710	Friedhof und Bestattung (allgemein)	91'099.05	17'035.00	81'905.00	9'000.00	93'014.90	12'915.00
3101.00	Betriebs- und Verbrauchsmaterial			200.00		518.85	
3102.00	Drucksachen, Publikationen					152.25	
3120.00	Ver- und Entsorgung Liegenschaften VV	8'219.15		6'500.00		8'278.65	
3130.00	Dienstleistungen Dritter	11'048.85		7'500.00		10'502.10	
3134.00	Sachversicherungsprämien	235.45		250.00		231.05	
3143.00	Unterhalt Tiefbauten	40'118.80		38'500.00		51'421.00	
3144.00	Unterhalt Hochbauten	5'890.00		2'000.00		1'355.00	
3300.30	Planm.Abschr.Tiefbauten allg.Haushalt	5'930.00		10'680.00		5'929.00	
3300.40	Planm.Abschr.Hochbauten allg.Haushalt	11'173.00		11'175.00		11'172.00	
3637.00	Beiträge an private Haushalte	4'503.80		1'000.00			
3910.00	Int.Verrechnung von Dienstleistungen	3'980.00		4'100.00		3'455.00	
4240.00	Benützungsgebühren und Dienstleistungen		6'600.00		4'000.00		5'940.00
4260.00	Rückerstattungen Dritter		10'435.00		5'000.00		6'975.00
79	Raumordnung	19'863.00	1'728.00	28'310.00		22'278.15	1'750.00
	Nettoergebnis		18'135.00		28'310.00		20'528.15
790	Raumordnung	19'863.00	1'728.00	28'310.00		22'278.15	1'750.00
	Nettoergebnis		18'135.00		28'310.00		20'528.15
7900	Raumordnung (allgemein)	19'863.00	1'728.00	28'310.00		22'278.15	1'750.00
3102.00	Drucksachen, Publikationen			1'000.00			

Erfolgsrechnung		Rechnung 2016		Budget 2016		Rechnung 2015	
		Aufwand	Ertrag	Aufwand	Ertrag	Aufwand	Ertrag
3130.00	Dienstleistungen Dritter			2'000.00			
3130.04	Mitglieder- und Verbandsbeiträge	11'156.00		5'800.00		7'353.45	
3132.00	Honorare externe Berater, Gutachter etc.			8'000.00		6'217.70	
3320.90	Planm.Abschr.übr.immat.Anlagen allg.Haus	8'707.00		11'510.00		8'707.00	
4260.00	Rückerstattungen Dritter		1'728.00				1'750.00
8	VOLKSWIRTSCHAFT	69'383.95	250'392.65	40'975.00	268'000.00	46'789.70	260'476.80
	Nettoergebnis	181'008.70		227'025.00		213'687.10	
81	Landwirtschaft	45'122.75	28'635.05	25'450.00	18'000.00	32'289.30	17'087.20
	Nettoergebnis		16'487.70		7'450.00		15'202.10
812	Strukturverbesserungen	38'876.55	27'223.35	19'000.00	17'000.00	26'123.80	15'668.05
	Nettoergebnis		11'653.20		2'000.00		10'455.75
8120	Strukturverbesserungen	38'876.55	27'223.35	19'000.00	17'000.00	26'123.80	15'668.05
3101.00	Betriebs- und Verbrauchsmaterial			1'000.00			
3143.00	Unterhalt Tiefbauten	31'216.55		16'000.00		22'403.80	
3910.00	Int.Verrechnung von Dienstleistungen	7'660.00		2'000.00		3'720.00	
4260.00	Rückerstattungen Dritter		7'785.05		7'500.00		2'606.15
4910.00	Int.Verrechnung v. Dienstleistungen		19'438.30		9'500.00		13'061.90
814	Produktionsverbesserungen Pflanzen	6'246.20	1'411.70	6'450.00	1'000.00	6'165.50	1'419.15
	Nettoergebnis		4'834.50		5'450.00		4'746.35
8140	Produktionsverbesserungen Pflanzen	6'246.20	1'411.70	6'450.00	1'000.00	6'165.50	1'419.15
3010.00	Löhne Verwaltungs- und Betriebspersonal	675.00		1'500.00		990.00	
3170.00	Reisekosten und Spesen	51.20		100.00		50.50	
3637.00	Beiträge an private Haushalte	2'175.00		2'800.00		2'280.00	
3910.00	Int.Verrechnung von Dienstleistungen	3'345.00		2'050.00		2'845.00	
4631.00	Beiträge vom Kanton		1'411.70		1'000.00		1'419.15
82	Forstwirtschaft	22'603.20		13'325.00		12'842.40	
	Nettoergebnis		22'603.20		13'325.00		12'842.40
820	Forstwirtschaft	22'603.20		13'325.00		12'842.40	
	Nettoergebnis		22'603.20		13'325.00		12'842.40

Rechnung / 29.3.2017

Erfolgsrechnung

1.1.2016 - 31.12.2016

Einwohnergemeinde Kölliken

Erfolgsrechnung		Rechnung 2016		Budget 2016		Rechnung 2015	
		Aufwand	Ertrag	Aufwand	Ertrag	Aufwand	Ertrag
8200	Forstbetrieb	22'603.20		13'325.00		12'842.40	
3632.00	Beiträge an Gemeinden und Verbände	22'603.20		13'325.00		12'842.40	
84	Tourismus	200.00		200.00		200.00	
	Nettoergebnis		200.00		200.00		200.00
840	Tourismus	200.00		200.00		200.00	
	Nettoergebnis		200.00		200.00		200.00
8400	Tourismus	200.00		200.00		200.00	
3130.04	Mitglieder- und Verbandsbeiträge	200.00		200.00		200.00	
85	Industrie, Gewerbe, Handel	1'458.00		2'000.00		1'458.00	
	Nettoergebnis		1'458.00		2'000.00		1'458.00
850	Industrie, Gewerbe, Handel	1'458.00		2'000.00		1'458.00	
	Nettoergebnis		1'458.00		2'000.00		1'458.00
8500	Industrie, Gewerbe, Handel	1'458.00		2'000.00		1'458.00	
3635.00	Beiträge an private Unternehmungen	1'458.00		2'000.00		1'458.00	
87	Brennstoffe und Energie		221'757.60		250'000.00		243'389.60
	Nettoergebnis	221'757.60		250'000.00		243'389.60	
871	Elektrizität		221'757.60		250'000.00		243'389.60
	Nettoergebnis	221'757.60		250'000.00		243'389.60	
8710	Elektrizität		221'757.60		250'000.00		243'389.60
4120.00	Konzessionen		221'573.30		250'000.00		242'408.85
4260.00	Rückerstattungen Dritter		184.30				980.75
9	FINANZEN UND STEUERN	1'215'574.45	12'742'984.05	845'710.00	12'223'920.00	1'425'286.70	12'263'687.50
	Nettoergebnis	11'527'409.60		11'378'210.00		10'838'400.80	
91	Steuern	128'093.15	11'441'887.90	155'500.00	10'781'000.00	181'220.45	10'918'624.50
	Nettoergebnis	11'313'794.75		10'625'500.00		10'737'404.05	

Seite 30

Rechnung / 29.3.2017

Erfolgsrechnung

1.1.2016 - 31.12.2016

Einwohnergemeinde Kölliken

Erfolgsrechnung		Rechnung 2016		Budget 2016		Rechnung 2015	
		Aufwand	Ertrag	Aufwand	Ertrag	Aufwand	Ertrag
910	Steuern	128'093.15	11'441'887.90	155'500.00	10'781'000.00	181'220.45	10'918'624.50
	Nettoergebnis	11'313'794.75		10'625'500.00		10'737'404.05	
9100	Allgemeine Gemeindesteuern	108'425.90	11'130'053.55	150'000.00	10'547'000.00	170'595.45	10'685'808.85
3180.09	Wertberichtigung Delkredere	9'095.95				76'242.00	
3181.00	Tatsächliche Forderungsverluste	115'390.25		160'000.00		103'809.25	
3181.09	Eingang abgeschriebene Forderungen	-16'060.30		-10'000.00		-9'455.80	
4000.00	Einkommenssteuern nat. Personen RJ		7'645'102.80		7'720'000.00		7'419'811.25
4000.10	Einkommenssteuern nat. Personen f. Jahre		1'802'378.04		1'355'000.00		1'375'436.85
4000.30	Pauschale Steueranrechnung nat. Personen		-3'695.15		-3'000.00		-2'433.80
4001.00	Vermögenssteuern nat. Personen RJ		557'797.20		580'000.00		544'469.95
4001.10	Vermögenssteuern nat. Personen f. Jahre		150'598.91		145'000.00		114'262.25
4002.00	Quellensteuern		136'853.95		150'000.00		142'928.40
4010.00	Gewinn- und Kapitalsteuern jur. Personen		841'017.80		600'000.00		1'091'333.95
9101	Sondersteuern	19'667.25	311'834.35	5'500.00	234'000.00	10'625.00	232'815.65
3181.00	Tatsächliche Forderungsverluste	12'187.25				5'000.00	
3601.00	Ertragsanteile an den Kanton	7'480.00		5'500.00		5'625.00	
4000.20	Nachsteuern und Bussen nat. Personen		44'983.30		20'000.00		43'100.20
4022.00	Grundstückgewinnsteuern		148'254.50		150'000.00		128'932.50
4024.00	Erbschaft- und Schenkungssteuern		69'011.55		20'000.00		15'415.45
4033.00	Hundetaxen		49'585.00		44'000.00		45'367.50
93	Finanz- und Lastenausgleich		396'588.00		422'600.00		582'593.00
	Nettoergebnis	396'588.00		422'600.00		582'593.00	
930	Finanz- und Lastenausgleich		396'588.00		422'600.00		582'593.00
	Nettoergebnis	396'588.00		422'600.00		582'593.00	
9300	Finanz- und Lastenausgleich		396'588.00		422'600.00		582'593.00
4621.51	Sonderbeitrag Spitalfinanzierung					140'000.00	
4622.70	Ausgleichsbeitrag Spitalfinanzierung		396'588.00		422'600.00		442'593.00
96	Vermögens- und Schuldenverwaltung	175'224.05	423'889.60	196'210.00	267'820.00	198'740.30	295'277.00
	Nettoergebnis	248'665.55		71'610.00		96'536.70	

Seite 31

Rechnung / 29.3.2017

Erfolgsrechnung

1.1.2016 - 31.12.2016

Einwohnergemeinde Kölliken

Erfolgsrechnung		Rechnung 2016		Budget 2016		Rechnung 2015	
		Aufwand	Ertrag	Aufwand	Ertrag	Aufwand	Ertrag
961	Zinsen	140'223.05	295'147.40	172'150.00	146'420.00	163'991.15	142'207.70
	Nettoergebnis	154'924.35			25'730.00		21'783.45
9610	Zinsen	140'223.05	295'147.40	172'150.00	146'420.00	163'991.15	142'207.70
3400.00	Verzinsung laufende Verbindlichkeiten	9'454.70		8'000.00		8'644.05	
3401.00	Verzinsung Finanzverbindlichkeiten	121'756.95		142'000.00		137'026.80	
3409.01	Verpflichtungsverzins./Vorschussverzins.	3'793.45		3'150.00		3'058.70	
3499.00	Übriger Finanzaufwand	5'167.95		19'000.00		15'261.60	
3650.00	Wertberichtigung Beteiligungen VV	50.00					
4400.00	Zinsen flüssige Mittel		390.80		5'000.00		3'575.15
4401.00	Zinsen Foderungen und Kontokorrente		34'968.20		35'750.00		40'336.50
4409.01	Verpflichtungsverz./Vorschussverz.		30'210.60		29'650.00		34'921.20
4450.00	Erträge aus Darlehen VV		20'027.80		26'000.00		33'631.85
4451.00	Erträge aus Beteiligungen VV		17.00		50'020.00		23.00
4490.00	Wertberichtigung Beteiligungen VV		209'533.00				29'720.00
963	Liegenschaften des Finanzvermögens	35'001.00	128'742.20	24'060.00	121'400.00	34'749.15	153'069.30
	Nettoergebnis	93'741.20		97'340.00		118'320.15	
9630	Liegenschaften des Finanzvermögens	99.85	1'803.45	50.00	1'800.00	37.15	25'734.25
3430.00	Baulicher Unterhalt Grundstücke FV	99.85		50.00		37.15	
4411.00	Gewinn aus Verkäufen von Sachanlagen FV						23'930.80
4430.00	Pacht- und Mietzinsen Liegenschaften FV		1'803.45		1'800.00		1'803.45
9631	Postgebäude	12'876.50	63'391.65	7'700.00	58'600.00	23'007.45	63'925.75
3430.40	Baulicher Unterhalt Gebäude FV	4'132.55		4'000.00		13'745.10	
3439.10	Ver- und Entsorgung	3'779.90		2'000.00		5'224.05	
3439.30	Sachversicherungsprämien	801.55		700.00		713.30	
3439.40	Dienstleistungen Dritter	4'162.50		1'000.00		3'325.00	
4430.00	Pacht- und Mietzinsen Liegenschaften FV		54'700.20		48'600.00		54'040.20
4439.00	Übrige Liegenschaftsertrag FV		8'691.45		10'000.00		9'885.55
9632	Haus zur Tanne	22'024.65	63'547.10	16'310.00	61'000.00	11'704.55	63'409.30
3010.00	Löhne Verwaltungs- und Betriebspersonal	3'839.00		3'600.00		3'840.00	
3050.00	AG-Beiträge AHV, IV, EO, ALV	241.75		250.00		242.75	
3053.00	AG-Beiträge an Unfallversicherungen	6.20		10.00		6.20	
3054.00	AG-Beiträge an Familienausgleichskasse	51.85		50.00		55.70	

Seite 32

Rechnung / 29.3.2017

Erfolgsrechnung

1.1.2016 - 31.12.2016

Einwohnergemeinde Kölliken

Erfolgsrechnung		Rechnung 2016		Budget 2016		Rechnung 2015	
		Aufwand	Ertrag	Aufwand	Ertrag	Aufwand	Ertrag
3430.40	Baulicher Unterhalt Gebäude FV	4'643.50		2'500.00		1'336.75	
3431.30	Unterhalt Mobilien	914.50		1'000.00		1'651.30	
3439.10	Ver- und Entsorgung	6'886.05		4'700.00		-1'581.70	
3439.30	Sachversicherungsprämien	1'526.30		1'500.00		1'465.90	
3439.40	Dienstleistungen Dritter	1'925.50		2'000.00		1'867.65	
3910.00	Int.Verrechnung von Dienstleistungen	1'990.00		700.00		2'820.00	
4260.00	Rückerstattungen Dritter						734.20
4430.00	Pacht- und Mietzinsen Liegenschaften FV		48'756.00		48'000.00		51'690.00
4439.00	Übrige Liegenschaftsertrag FV		14'791.10		13'000.00		10'985.10
97	Rückverteilungen		3'106.25		2'500.00		3'197.60
	Nettoergebnis	3'106.25		2'500.00		3'197.60	
971	Rückverteilungen aus CO2-Abgabe		3'106.25		2'500.00		3'197.60
	Nettoergebnis	3'106.25		2'500.00		3'197.60	
9710	Rückverteilungen aus CO2-Abgabe		3'106.25		2'500.00		3'197.60
4699.10	Rückverteilung CO2-Abgabe		3'106.25		2'500.00		3'197.60
99	Nicht aufgeteilte Posten	912'257.25	477'512.30	494'000.00	750'000.00	1'045'325.95	463'995.40
	Nettoergebnis		434'744.95	256'000.00		581'330.55	
990	Nicht aufgeteilte Posten	477'512.30	477'512.30	494'000.00	494'000.00	463'995.40	463'995.40
9901	Bauamt	477'512.30	477'512.30	494'000.00	494'000.00	463'995.40	463'995.40
3010.00	Löhne Verwaltungs- und Betriebspersonal	330'049.00		340'000.00		326'673.10	
3010.09	Erst.v.Lohn d.Verw.u.Betriebspersonals	-4'728.25				-15'706.10	
3050.00	AG-Beiträge AHV, IV, EO, ALV	20'936.85		21'600.00		19'662.75	
3052.00	AG-Beiträge an Pensionskassen	31'340.50		31'000.00		34'244.90	
3053.00	AG-Beiträge an Unfallversicherungen	15'183.80		14'850.00		14'524.30	
3054.00	AG-Beiträge an Familienausgleichskasse	4'493.15		4'600.00		4'195.25	
3055.00	AG-Beiträge Krankentaggeldversicherung	4'125.50		4'800.00		3'794.55	
3090.00	Aus- und Weiterbildung des Personals	680.00		2'000.00		680.00	
3091.00	Personalwerbung					618.20	
3099.00	Übriger Personalaufwand	2'154.55				311.00	
3101.00	Betriebs- und Verbrauchsmaterial	7'358.20		10'000.00		5'966.05	
3101.01	Treibstoffe	6'994.80		10'000.00		7'082.25	

Seite 33

Rechnung / 29.3.2017

Erfolgsrechnung

1.1.2016 - 31.12.2016

Einwohnergemeinde Kölliken

Erfolgsrechnung		Rechnung 2016		Budget 2016		Rechnung 2015	
		Aufwand	Ertrag	Aufwand	Ertrag	Aufwand	Ertrag
3111.00	Maschinen, Geräte und Fahrzeuge	8'851.20		11'500.00		1'472.20	
3112.00	Kleider, Wäsche	2'271.35		2'600.00		3'821.75	
3130.00	Dienstleistungen Dritter	1'755.40		2'500.00		4'169.35	
3130.01	Telefon, Internet, Porto	1'347.90		500.00		806.95	
3134.00	Sachversicherungsprämien	3'675.55		7'300.00		6'936.90	
3137.00	Steuern und Abgaben	3'145.00		3'250.00		3'270.00	
3151.00	Unterhalt Maschinen, Geräte, Fahrz. etc.	25'772.30		15'000.00		29'279.10	
3160.00	Miete und Pacht Liegenschaften	12'000.00		12'000.00		12'000.00	
3170.00	Reisekosten und Spesen	105.50		500.00		192.90	
4240.00	Benützungsgebühren und Dienstleistungen		8'667.35		13'000.00		15'521.75
4260.00	Rückerstattungen Dritter				1'000.00		1'614.90
4612.01	Interne Verrechnung von Löhnen		65'185.00		61'500.00		72'175.00
4910.00	Int.Verrechnung v. Dienstleistungen		403'659.95		418'500.00		374'683.75
999	Abschluss	434'744.95			256'000.00	581'330.55	
	Nettoergebnis		434'744.95	256'000.00			581'330.55
9990	Abschluss	434'744.95			256'000.00	581'330.55	
9000.00	Ertragsüberschuss Erfolgsrechnung						581'330.55
9001.00	Aufwandüberschuss Erfolgsrechnung				256'000.00		

Seite 34

Rechnung / 29.3.2017

Erfolgsrechnung

1.1.2016 - 31.12.2016

Einwohnergemeinde Kölliken

Nummer	Erfolgsrechnung Artengliederung	Rechnung 2016		Budget 2016		Rechnung 2015	
		Aufwand	Ertrag	Aufwand	Ertrag	Aufwand	Ertrag
	Erfolgsrechnung	18'174'834.77	18'174'834.77	17'850'405.00	17'850'405.00	17'496'867.74	17'496'867.74
3	Aufwand	17'702'599.47		17'848'405.00		16'772'965.84	
30	Personalaufwand	3'539'501.36		3'566'635.00		3'453'045.60	
300	Behörden und Kommissionen	178'056.95		176'700.00		178'172.95	
3000	Entsch.Tag-u.Sitzungsg.Behörden/Kommiss.	178'056.95		176'700.00		178'172.95	
301	Löhne Verwaltungs- u. Betriebspersonals	2'303'218.10		2'339'710.00		2'264'607.10	
3010	Löhne d.Verwaltungs-u.Betriebspersonals	2'303'218.10		2'339'710.00		2'264'607.10	
302	Löhne der Lehrkräfte	508'999.05		474'050.00		471'504.25	
3020	Löhne der Lehrkräfte	508'999.05		474'050.00		471'504.25	
305	Arbeitgeberbeiträge	465'226.65		471'280.00		459'241.15	
3050	AG-Beitr.AHV,IV,EO,ALV,Verwaltungskosten	175'220.05		182'450.00		168'075.85	
3052	AG-Beiträge an andere Pensionskassen	178'948.20		173'550.00		181'422.70	
3053	AG-Beiträge an Unfallversicherungen	52'321.55		52'010.00		53'714.60	
3054	AG-Beiträge an Fam.ausgleichskasse	37'770.70		39'100.00		36'070.05	
3055	AG-Beiträge an Krankentaggeldvers.	20'966.15		24'170.00		19'957.95	
306	Arbeitgeberleistungen	14'100.00		7'050.00			
3064	Überbrückungsrenten	14'100.00		7'050.00			
309	Übriger Personalaufwand	69'900.61		97'845.00		79'520.15	
3090	Aus- und Weiterbildung des Personals	52'304.30		80'925.00		56'298.15	
3091	Personalwerbung	7'936.00		4'100.00		8'142.00	
3099	Übriger Personalaufwand	9'660.31		12'820.00		15'080.00	
31	Sach- und übriger Betriebsaufwand	3'457'693.06		3'650'440.00		3'543'793.56	
310	Material- und Warenaufwand	482'151.45		525'480.00		490'723.08	
3100	Büromaterial	30'973.30		27'650.00		36'721.80	
3101	Betriebs-, Verbrauchsmaterial	149'577.55		167'300.00		150'288.72	
3102	Drucksachen, Publikationen	35'231.20		35'400.00		31'828.50	

Seite 1

Rechnung / 29.3.2017

Erfolgsrechnung

1.1.2016 - 31.12.2016

Einwohnergemeinde Kölliken

Nummer	Erfolgsrechnung Artengliederung	Rechnung 2016		Budget 2016		Rechnung 2015	
		Aufwand	Ertrag	Aufwand	Ertrag	Aufwand	Ertrag
3103	Fachliteratur, Zeitschriften	20'299.21		23'005.00		21'075.42	
3104	Lehrmittel	211'954.99		233'375.00		212'243.44	
3105	Lebensmittel	33'320.85		37'450.00		37'476.80	
3106	Medizinisches Material	794.35		1'300.00		1'088.40	
311	Nicht aktivierbare Anlagen	233'473.00		280'500.00		237'101.42	
3110	Büromöbel u. -geräte, Schulmobiliar	4'307.65		4'700.00		10'597.65	
3111	Maschinen, Geräte und Fahrzeuge	145'040.85		185'470.00		130'243.80	
3112	Kleider, Wäsche, Vorhänge	22'661.85		14'550.00		34'598.70	
3113	Hardware	59'555.60		74'680.00		53'731.72	
3118	Immaterielle Anlagen	1'907.05		1'100.00		7'929.55	
312	Ver- und Entsorgung Liegenschaften VV	347'861.20		331'400.00		372'348.83	
3120	Ver- und Entsorgung Liegenschaften VV	347'861.20		331'400.00		372'348.83	
313	Dienstleistungen und Honorare	1'021'778.82		1'074'940.00		982'883.08	
3130	Dienstleistungen Dritter	777'108.23		702'515.00		708'302.68	
3132	Honor.ext.Berater,Gutachter,Fachexp.etc.	88'594.80		201'500.00		93'555.95	
3133	Informatik-Nutzungsaufwand	50'434.25		50'000.00		51'874.00	
3134	Sachversicherungsprämien	69'783.15		80'700.00		75'343.10	
3136	Honorare privatärztlicher Tätigkeit	14'842.80		16'000.00		19'357.10	
3137	Steuern und Abgaben	21'015.59		24'225.00		34'450.25	
314	Baulicher u. betrieblicher Unterhalt	760'384.00		764'170.00		829'376.05	
3140	Unterhalt Grundstücken	21'661.70		16'900.00		6'450.60	
3141	Unterhalt Strassen/Verkehrswege	129'254.90		181'220.00		164'175.10	
3142	Unterhalt Wasserbau	2'759.80		3'000.00		3'494.60	
3143	Unterhalt Tiefbauten	318'864.20		315'500.00		315'483.05	
3144	Unterhalt Hochbauten	287'843.40		247'550.00		339'772.70	
315	Unterhalt Mobilien u.immater.Anlagen	155'940.75		176'000.00		181'579.50	
3151	Unterh.App.,Masch.,Geräte,Fahrz.,Werkz.	84'977.00		108'700.00		122'334.35	
3153	Informatik-Unterhalt (Hardware)	3'407.80		4'000.00		7'122.45	
3158	Unterhalt immaterielle Anlagen	67'555.95		63'300.00		52'122.70	
316	Mieten, Leasing, Pachten, Benützungsgb.	86'281.50		86'600.00		93'890.35	
3160	Miete und Pacht Liegenschaften	30'351.75		30'400.00		33'851.75	

Seite 2

Rechnung / 29.3.2017

Erfolgsrechnung

1.1.2016 - 31.12.2016

Einwohnergemeinde Kölliken

Nummer	Erfolgsrechnung Artengliederung	Rechnung 2016		Budget 2016		Rechnung 2015	
		Aufwand	Ertrag	Aufwand	Ertrag	Aufwand	Ertrag
3161	Mieten, Benützungskosten Anlagen	675.00		1'200.00		500.00	
3162	Raten für operatives Leasing	54'699.20		54'000.00		58'486.25	
3169	Übrige Mieten und Benützungskosten	555.55		1'000.00		1'052.35	
317	Spesenentschädigungen	207'767.39		223'050.00		148'087.75	
3170	Reisekosten und Spesen	125'586.24		136'590.00		81'999.45	
3171	Exkursionen, Schulreisen und Lager	82'181.15		86'460.00		66'088.30	
318	Wertberichtigungen auf Forderungen	129'844.75		160'300.00		188'221.05	
3180	Wertberichtigungen auf Forderungen	9'095.95				76'242.00	
3181	Tatsächliche Forderungsverluste	120'748.80		160'300.00		111'979.05	
319	Verschiedener Betriebsaufwand	32'210.20		28'000.00		19'582.45	
3192	Abgeltung von Rechten	32'210.20		27'950.00		19'582.45	
3199	Übriger Betriebsaufwand			50.00			
33	Abschreibungen Verwaltungsvermögen	1'242'631.15		1'219'090.00		988'140.00	
330	Abschreibungen Sachanlagen VV	1'201'375.15		1'184'015.00		970'669.00	
3300	Planm.Abschreibungen Sachanlagen	1'201'375.15		1'184'015.00		970'669.00	
332	Abschreibungen immaterielle Anlagen	41'256.00		35'075.00		17'471.00	
3320	Planm.Abschreibungen immat.Anlagen	41'256.00		35'075.00		17'471.00	
34	Finanzaufwand	199'255.85		221'250.00		226'696.85	
340	Zinsaufwand	165'215.70		182'800.00		183'650.75	
3400	Verzinsung laufende Verbindlichkeiten	9'454.70		8'000.00		8'644.05	
3401	Verzins.kurzfr.Finanzverbindlichkeiten	121'756.95		142'000.00		137'026.80	
3409	Übrige Passivzinsen	34'004.05		32'800.00		37'979.90	
343	Liegenschaftenaufwand Finanzvermögen	28'872.20		19'450.00		27'784.50	
3430	Baulicher Unterhalt Liegenschaften FV	8'875.90		6'550.00		15'119.00	
3431	Nicht baul.Unterhalt Liegenschaften FV	914.50		1'000.00		1'651.30	
3439	Übriger Liegenschaftsaufwand FV	19'081.80		11'900.00		11'014.20	
349	Verschiedener Finanzaufwand	5'167.95		19'000.00		15'261.60	

Rechnung / 29.3.2017

Erfolgsrechnung
 1.1.2016 - 31.12.2016

Einwohnergemeinde Kölliken

Nummer	Erfolgsrechnung Artengliederung	Rechnung 2016		Budget 2016		Rechnung 2015	
		Aufwand	Ertrag	Aufwand	Ertrag	Aufwand	Ertrag
3499	Übriger Finanzaufwand	5'167.95		19'000.00		15'261.60	
35	Einlagen Fonds u.Spezialfinanzierungen	1'165.00		2'000.00		670.00	
351	Einlagen in Fonds u.Spez.fin.im EK	1'165.00		2'000.00		670.00	
3511	Einlagen in Fonds des EK	1'165.00		2'000.00		670.00	
36	Transferaufwand	8'800'254.80		8'722'090.00		8'133'829.18	
360	Ertragsanteile an Dritte	32'285.85		35'500.00		36'376.65	
3601	Ertragsanteile an den Kanton	32'285.85		35'500.00		36'376.65	
361	Entschädigungen an Gemeinwesen	1'357'301.13		1'364'420.00		1'214'148.66	
3611	Entschädigungen an den Kanton	104'651.45		138'850.00		92'069.60	
3612	Entsch.an Gemeinden und Gemeindeverbände	1'042'437.58		1'100'370.00		904'069.41	
3614	Entschädigungen an öff. Unternehmungen	210'212.10		125'200.00		218'009.65	
363	Beiträge an Gemeinwesen und Dritte	7'293'851.82		7'191'295.00		6'766'536.87	
3631	Beiträge an Kanton	4'525'418.90		4'398'650.00		4'218'099.45	
3632	Beiträge an Gemeinden und Gde.verbände	603'225.83		559'425.00		473'245.22	
3634	Beiträge an öffentliche Unternehmungen	276'638.00		286'850.00		300'467.75	
3635	Beiträge an private Unternehmungen	3'070.95		3'600.00		3'078.10	
3636	Beitr.an priv.Organisat.o.Erwerbszweck	286'652.05		288'970.00		286'236.05	
3637	Beiträge an private Haushalte	1'598'846.09		1'653'800.00		1'485'410.30	
365	Wertberichtigungen Beteiligungen VV	50.00					
3650	Wertberichtigungen Beteiligungen VV	50.00					
366	Abschreibungen Investitionsbeiträge	116'766.00		130'875.00		116'767.00	
3660	Planm.Abschreibungen Investitionsbeitr.	116'766.00		130'875.00		116'767.00	
39	Interne Verrechnungen	462'098.25		466'900.00		426'790.65	
391	In. Verr. Dienstleistungen und Personalkosten	427'098.25		431'900.00		391'790.65	
3910	Int.Verr.von Dienstleistungen	427'098.25		431'900.00		391'790.65	
392	Int.Verr.v.Pacht, Mieten, Benützungskosten	35'000.00		35'000.00		35'000.00	

Seite 4

Rechnung / 29.3.2017

Erfolgsrechnung
 1.1.2016 - 31.12.2016

Einwohnergemeinde Kölliken

Nummer	Erfolgsrechnung Artengliederung	Rechnung 2016		Budget 2016		Rechnung 2015	
		Aufwand	Ertrag	Aufwand	Ertrag	Aufwand	Ertrag
3920	Int.Verr.von Pacht,Mieten,Benützungsk.	35'000.00		35'000.00		35'000.00	
4	Ertrag		18'039'183.30		17'435'030.00		17'458'570.82
40	Fiskalertrag		11'441'887.90		10'781'000.00		10'918'624.50
400	Direkte Steuern natürliche Personen		10'334'019.05		9'967'000.00		9'637'575.10
4000	Einkommenssteuern natürliche Personen		9'488'768.99		9'092'000.00		8'835'914.50
4001	Vermögenssteuern nat. Personen		708'396.11		725'000.00		658'732.20
4002	Quellensteuern natürliche Personen		136'853.95		150'000.00		142'928.40
401	Direkte Steuern juristische Personen		841'017.80		600'000.00		1'091'333.95
4010	Gewinn- und Kapitalsteuern juristische Personen		841'017.80		600'000.00		1'091'333.95
402	Übrige direkte Steuern		217'266.05		170'000.00		144'347.95
4022	Vermögensgewinnsteuern		148'254.50		150'000.00		128'932.50
4024	Erbschafts- und Schenkungssteuern		69'011.55		20'000.00		15'415.45
403	Besitz- und Aufwandsteuern		49'585.00		44'000.00		45'367.50
4033	Hundetaxen		49'585.00		44'000.00		45'367.50
41	Regalien und Konzession		221'573.30		250'000.00		242'408.85
412	Konzessionen		221'573.30		250'000.00		242'408.85
4120	Konzessionen		221'573.30		250'000.00		242'408.85
42	Entgelte		3'579'342.60		3'828'270.00		3'610'822.97
420	Ersatzabgaben		97'434.05		100'000.00		103'007.50
4200	Ersatzabgaben		97'434.05		100'000.00		103'007.50
421	Gebühren für Amtshandlungen		176'711.50		178'000.00		134'395.30
4210	Gebühren für Amtshandlungen		176'711.50		178'000.00		134'395.30
423	Schul- und Kursgelder		857'222.15		890'550.00		719'900.40
4230	Schulgelder		588'769.65		614'300.00		460'882.80
4231	Kursgelder		268'452.50		276'250.00		259'017.60

Rechnung / 29.3.2017

Erfolgsrechnung
 1.1.2016 - 31.12.2016

Einwohnergemeinde Kölliken

Nummer	Erfolgsrechnung Artengliederung	Rechnung 2016		Budget 2016		Rechnung 2015	
		Aufwand	Ertrag	Aufwand	Ertrag	Aufwand	Ertrag
424	Benützungsgebühren u.Dienstleistungen		1'578'975.35		1'701'220.00		1'784'427.75
4240	Benützungsgebühren und Dienstleistungen		1'578'975.35		1'701'220.00		1'784'427.75
426	Rückerstattungen		844'789.75		940'000.00		837'849.82
4260	Rückerstattungen Dritter		844'789.75		940'000.00		837'849.82
427	Bussen		21'269.80		18'500.00		31'242.20
4270	Bussen		21'269.80		18'500.00		31'242.20
429	Übrige Entgelte		2'940.00				
4290	Übrige Entgelte		2'940.00				
44	Finanzertrag		599'015.30		441'970.00		472'483.65
440	Zinsertrag		69'363.05		73'550.00		81'891.55
4400	Zinsen flüssige Mittel		390.80		5'000.00		3'575.15
4401	Zinsen Forderungen und Kontokorrente		34'968.20		35'750.00		40'336.50
4409	Übrige Zinsen von Finanzvermögen		34'004.05		32'800.00		37'979.90
441	Realisierte Gewinne FV						23'930.80
4411	Gewinn aus Verkäufen von Sachanlagen FV						23'930.80
443	Liegenschaftenertrag FV		128'742.20		121'400.00		128'404.30
4430	Pacht- und Mietzinse Liegenschaften FV		105'259.65		98'400.00		107'533.65
4439	Übriger Liegenschaftsertrag FV		23'482.55		23'000.00		20'870.65
445	Finanzertrag a.Darlehen u.Beteil.VV		20'044.80		76'020.00		33'654.85
4450	Erträge aus Darlehen VV		20'027.80		26'000.00		33'631.85
4451	Erträge aus Beteiligungen VV		17.00		50'020.00		23.00
447	Liegenschaftenertrag VV		171'332.25		171'000.00		174'882.15
4470	Pacht- und Mietzinse Liegenschaften VV		168'957.25		168'000.00		172'182.15
4472	Vergüt.für Benützungen Liegenschaften VV		2'375.00		3'000.00		2'700.00
449	Übriger Finanzertrag		209'533.00				29'720.00
4490	Aufwertungen VV		209'533.00				29'720.00

Seite 6

Rechnung / 29.3.2017

Erfolgsrechnung
 1.1.2016 - 31.12.2016

Einwohnergemeinde Kölliken

Nummer	Erfolgsrechnung Artengliederung	Rechnung 2016		Budget 2016		Rechnung 2015	
		Aufwand	Ertrag	Aufwand	Ertrag	Aufwand	Ertrag
45	Entnahmen Fonds u.Spezialfinanzierungen		36'036.95		18'000.00		18'915.15
450	Entnahmen aus Fonds u.Spez.fin.FK		36'036.95		18'000.00		18'915.15
4501	Entnahmen aus Fonds des FK		36'036.95		18'000.00		18'915.15
46	Transferertrag		1'699'229.00		1'648'890.00		1'768'525.05
461	Entschädigungen von Gemeinwesen		575'357.00		434'800.00		609'680.15
4610	Entsch. vom Bund				2'000.00		
4611	Entsch. von Kantonen		89'324.55		6'700.00		177'146.45
4612	Entsch.von Gemeinden u.Gemeinde.ver.		384'637.05		362'100.00		368'506.05
4614	Entsch. von öffentlichen Unternehmungen		101'395.40		64'000.00		64'027.65
462	Finanz- und Lastenausgleich		396'588.00		422'600.00		582'593.00
4621	Finanz- und Lastenausgl. v. Kanton		396'588.00		422'600.00		582'593.00
463	Beiträge von Gemeinwesen und Dritten		686'189.75		751'400.00		561'464.30
4630	Beiträge vom Bund						9'172.15
4631	Beiträge vom Kanton		158'891.70		256'500.00		107'241.10
4632	Beiträge von Gemeinden u.Gde.verbänden		447'287.50		412'650.00		359'799.20
4634	Beiträge von öffentl.Unternehmungen		500.00		500.00		500.00
4636	Beitr.v.priv.Organisationen o.Erwerbszw.		79'510.55		81'750.00		84'751.85
466	Aufl. pss. Investitionsbeiträge		37'988.00		37'590.00		11'590.00
4660	Planm.Auflösung pass.Inv.beiträge		37'988.00		37'590.00		11'590.00
469	Verschiedener Transferertrag		3'106.25		2'500.00		3'197.60
4699	Rückverteilungen		3'106.25		2'500.00		3'197.60
49	Interne Verrechnungen		462'098.25		466'900.00		426'790.65
491	Int.Verr. v. Dienstleistungen		427'098.25		431'900.00		391'790.65
4910	Int.Verr.von Dienstleistungen		427'098.25		431'900.00		391'790.65
492	Int.Verr.Pacht, Mieten, Benützungskosten		35'000.00		35'000.00		35'000.00
4920	Int.Verr.von Pacht, Mieten,Benützungsk.		35'000.00		35'000.00		35'000.00

Rechnung / 29.3.2017

Erfolgsrechnung

1.1.2016 - 31.12.2016

Einwohnergemeinde Kölliken

Nummer	Erfolgsrechnung Artengliederung	Rechnung 2016		Budget 2016		Rechnung 2015	
		Aufwand	Ertrag	Aufwand	Ertrag	Aufwand	Ertrag
9	Abschluss	472'235.30	135'651.47	2'000.00	415'375.00	723'901.90	38'296.92
90	Abschlusskonten	472'235.30	135'651.47	2'000.00	415'375.00	723'901.90	38'296.92
900	Abschluss allgemeiner Haushalt	434'744.95			256'000.00	581'330.55	
9000	Ertragsüberschuss	434'744.95				581'330.55	
9001	Aufwandüberschuss				256'000.00		
901	Abschluss Spezialfinanzierung	37'490.35	135'651.47	2'000.00	159'375.00	142'571.35	38'296.92
9010	Abschluss SF und Fonds im EK, Ertragsüberschuss	37'490.35		2'000.00		142'571.35	
9011	Abschluss SF und Fonds im EK, Aufwandüberschuss		135'651.47		159'375.00		38'296.92

Seite 8

Rechnung / 29.3.2017

Investitionsrechnung

1.1.2016 - 31.12.2016

Einwohnergemeinde Kölliken

Nummer	Investitionsrechnung Zusammensetzung	Rechnung 2016		Budget 2016		Rechnung 2015	
		Ausgaben	Einnahmen	Ausgaben	Einnahmen	Ausgaben	Einnahmen
	FUNKTIONALE GLIEDERUNG	5'420'287.85	5'420'287.85	3'868'000.00	3'868'000.00	6'363'339.35	6'363'339.35
0	ALLGEMEINE VERWALTUNG	77'052.50	30'000.00	291'000.00		162'012.40	
	Nettoergebnis		47'052.50		291'000.00		162'012.40
2	BILDUNG	511'386.40	171'500.00	421'000.00	370'000.00	2'259'777.95	
	Nettoergebnis		339'886.40		51'000.00		2'259'777.95
3	KULTUR, SPORT UND FREIZEIT, KIRCHE	1'171'458.60	74'000.00	640'000.00	204'000.00	149'680.65	4'000.00
	Nettoergebnis		1'097'458.60		436'000.00		145'680.65
6	VERKEHR	419'758.20		660'000.00		914'684.20	
	Nettoergebnis		419'758.20		660'000.00		914'684.20
7	UMWELTSCHUTZ UND RAUMORDNUNG	678'852.80	786'279.35	912'000.00	370'000.00	818'557.00	554'627.15
	Nettoergebnis	107'426.55			542'000.00		263'929.85
8	VOLKSWIRTSCHAFT		1'500'000.00				1'500'000.00
	Nettoergebnis	1'500'000.00				1'500'000.00	
9	FINANZEN UND STEUERN	2'561'779.35	2'858'508.50	944'000.00	2'924'000.00	2'058'627.15	4'304'712.20
	Nettoergebnis	296'729.15		1'980'000.00		2'246'085.05	

Rechnung / 29.3.2017

Investitionsrechnung

1.1.2016 - 31.12.2016

Einwohnergemeinde Kölliken

Nummer	Investitionsrechnung	Rechnung 2016		Ausgaben	Budget 2016		Rechnung 2015	
		Ausgaben	Einnahmen		Einnahmen	Ausgaben	Einnahmen	
	FUNKTIONALE GLIEDERUNG	5'420'287.85	5'420'287.85	3'868'000.00	3'868'000.00	6'363'339.35	6'363'339.35	
0	ALLGEMEINE VERWALTUNG	77'052.50	30'000.00	291'000.00		162'012.40		
	Nettoergebnis		47'052.50		291'000.00		162'012.40	
02	Allgemeine Dienste	77'052.50	30'000.00	291'000.00		162'012.40		
	Nettoergebnis		47'052.50		291'000.00		162'012.40	
029	Verwaltungsliegenschaften, übriges	77'052.50	30'000.00	291'000.00		162'012.40		
	Nettoergebnis		47'052.50		291'000.00		162'012.40	
0290	Verwaltungsliegenschaften, n.a.g.	1'927.75	30'000.00	96'000.00		162'012.40		
5290.00	Testplanung Dorfzentrum	1'927.75		96'000.00		162'012.40		
	GV 07.06.2013							
6310.00	Beitrag Kanton, Testplanung		30'000.00					
0291	Gemeindehaus/Stadthaus	75'124.75		70'000.00				
5040.01	Instandstellung Schulraum, Gemeindehaus	75'124.75		70'000.00				
	Budget 2016							
0299	Übrige Verwaltungsliegenschaften			125'000.00				
5290.00	Projekt San. Aussenhülle Villa Clara			125'000.00				
	GV 27.11.2015							
2	BILDUNG	511'386.40	171'500.00	421'000.00	370'000.00	2'259'777.95		
	Nettoergebnis		339'886.40		51'000.00		2'259'777.95	
21	Obligatorische Schule	511'386.40	171'500.00	421'000.00	370'000.00	2'259'777.95		
	Nettoergebnis		339'886.40		51'000.00		2'259'777.95	
217	Schulliegenschaften	511'386.40	171'500.00	421'000.00	370'000.00	2'259'777.95		
	Nettoergebnis		339'886.40		51'000.00		2'259'777.95	
2170	Schulliegenschaften	511'386.40	171'500.00	421'000.00	370'000.00	2'259'777.95		

Seite 1

Rechnung / 29.3.2017

Investitionsrechnung

1.1.2016 - 31.12.2016

Einwohnergemeinde Kölliken

Nummer	Investitionsrechnung	Rechnung 2016		Ausgaben	Budget 2016		Rechnung 2015	
		Ausgaben	Einnahmen		Einnahmen	Ausgaben	Einnahmen	
5040.00	Neubau Schulhaus Farbweg						2'130'234.50	
	GV 23.03.2012 31.12.2015							
5040.01	Primarschulhaus Umnutzung EG	511'386.40		341'000.00			34'725.60	
	GV 12.06.2015							
5040.02	Doppelkindergarten, Sanierung Fenster, Fassade			80'000.00				
	Budget 2016							
5060.01	Schulmobliar, Budgetkredit 2015						94'817.85	
	Budget 2015							
6310.00	Subvention Schulraum Kanton Aargau		171'500.00		370'000.00			
3	KULTUR, SPORT UND FREIZEIT, KIRCHE	1'171'458.60	74'000.00	640'000.00	204'000.00	149'680.65	4'000.00	
	Nettoergebnis		1'097'458.60		436'000.00		145'680.65	
34	Sport und Freizeit	1'171'458.60	74'000.00	640'000.00	204'000.00	149'680.65	4'000.00	
	Nettoergebnis		1'097'458.60		436'000.00		145'680.65	
341	Sport	1'171'458.60	74'000.00	640'000.00	204'000.00	149'680.65	4'000.00	
	Nettoergebnis		1'097'458.60		436'000.00		145'680.65	
3410	Sport		4'000.00		4'000.00		4'000.00	
6440.00	Amortisation Darlehen FC Kölliken		4'000.00		4'000.00		4'000.00	
3411	Schwimmbad	1'171'458.60	70'000.00	640'000.00	200'000.00	149'680.65		
5040.00	Sanierung Schwimmbad	1'171'458.60		640'000.00		149'680.65		
	GV 28.11.2014							
6310.00	Beiträge Swisslos-Sportsfonds Aargau				200'000.00			
6320.00	Beiträge Gemeinden Sanierung Schwimmbad		70'000.00					
6	VERKEHR	419'758.20		660'000.00		914'684.20		
	Nettoergebnis		419'758.20		660'000.00		914'684.20	
61	Strassenverkehr	419'758.20		610'000.00		106'684.20		
	Nettoergebnis		419'758.20		610'000.00		106'684.20	

Seite 2

Investitionsrechnung

Rechnung / 29.3.2017

1.1.2016 - 31.12.2016

Einwohnergemeinde Kölliken

Nummer	Investitionsrechnung	Rechnung 2016		Ausgaben	Budget 2016	Ausgaben	Rechnung 2015
		Ausgaben	Einnahmen				
613	Kantonsstrassen	8'890.80		50'000.00		12'226.10	
	Nettoergebnis		8'890.80		50'000.00		12'226.10
6130	Kantonsstrassen	8'890.80		50'000.00		12'226.10	
5610.00	Beitrag Lärmschutzmass. Kantonsstrasse	3'761.45					
5610.01	Beitrag Projektplan. Scheidgasse-Ghürst	5'129.35		50'000.00		12'226.10	
	GV 15.06.2012						
615	Gemeindestrassen	410'867.40		560'000.00		94'458.10	
	Nettoergebnis		410'867.40		560'000.00		94'458.10
6150	Gemeindestrassen	410'867.40		560'000.00		94'458.10	
5010.01	Strassenbau Richtergerasse West	7'750.60				58'475.95	
	GV 13.05.2011						
5010.02	Strassenbau Schneidergasse	117'529.55		300'000.00		11'931.40	
	GV 25.11.2011						
5010.03	Erneuerung Strassenbeleuchtung LED	255'112.05		160'000.00		24'050.75	
	GV 16.05.2014						
5010.09	Sanierung Landhausweg-Fliederweg, Strasse	17'071.80		100'000.00			
	GV 27.11.2015						
5290.01	Projekt San. Ghürststrasse	13'403.40					
	GV 03.06.2016						
62	Öffentlicher Verkehr			50'000.00		808'000.00	
	Nettoergebnis				50'000.00		808'000.00
621	Bahninfrastruktur			50'000.00		808'000.00	
	Nettoergebnis				50'000.00		808'000.00
6210	Bahninfrastruktur			50'000.00		808'000.00	
5610.00	Beitrag Ausbau Bahninfrastruktur			50'000.00		808'000.00	
	GV 07.06.2013						
7	UMWELTSCHUTZ UND RAUMORDNUNG	678'852.80	786'279.35	912'000.00	370'000.00	818'557.00	554'627.15
	Nettoergebnis	107'426.55			542'000.00		263'929.85

Seite 3

Investitionsrechnung

Rechnung / 29.3.2017

1.1.2016 - 31.12.2016

Einwohnergemeinde Kölliken

Nummer	Investitionsrechnung	Rechnung 2016		Ausgaben	Budget 2016	Ausgaben	Rechnung 2015
		Ausgaben	Einnahmen				
71	Wasserwerk	365'300.75	131'592.95	599'000.00	120'000.00	617'172.10	149'495.65
	Nettoergebnis		233'707.80		479'000.00		467'676.45
710	Wasserwerk	365'300.75	131'592.95	599'000.00	120'000.00	617'172.10	149'495.65
	Nettoergebnis		233'707.80		479'000.00		467'676.45
7101	Wasserwerk (SF)	365'300.75	131'592.95	599'000.00	120'000.00	617'172.10	149'495.65
5031.01	Richtergerasse, Erschliessung Wasser	12'171.60				12'146.25	
	GV 13.05.2011						
5031.02	Sanierung Schneidergasse	83'147.65		50'000.00		10'456.75	
	GV 25.11.2011						
5031.05	Kirchgasse 22-30, Leitungersatz					66'046.35	
	Budget 2015						
5031.06	Kisperstrasse Leitungersatz					80'690.10	
	Budget 2015						
5031.07	Sanierung K235, Wasserleitung			30'000.00			
	GV 12.06.2015						
5031.08	Ringschluss Obere Bahnstr./Metzgergasse	-8'552.25				447'832.65	
	GV 12.06.2015						
5031.09	Sanierung Landhausweg-Fliederweg, Wasser	178'483.55		333'000.00			
	GV 27.11.2015						
5061.02	Ersatz Steuerungsanlage	100'050.20		120'000.00			
	Budget 2016						
5061.03	Verlegung Steuerung in Werkhof			66'000.00			
	Budget 2016						
6311.00	Beiträge Aarg. Gebäudeversicherung		588.00				26'677.00
6340.00	Inv. Beiträge von öff. Unternehmungen		31'292.00				
6371.00	Anschlussgebühren		99'712.95		120'000.00		122'818.65
72	Abwasserbeseitigung	230'667.15	629'686.40	288'000.00	250'000.00	70'096.25	405'131.50
	Nettoergebnis	399'019.25			38'000.00	335'035.25	
720	Abwasserbeseitigung	230'667.15	629'686.40	288'000.00	250'000.00	70'096.25	405'131.50

Seite 4

Rechnung / 29.3.2017

Investitionsrechnung

1.1.2016 - 31.12.2016

Einwohnergemeinde Kölliken

Nummer	Investitionsrechnung	Rechnung 2016		Ausgaben	Budget 2016		Rechnung 2015	
		Ausgaben	Einnahmen		Einnahmen	Ausgaben	Ausgaben	Einnahmen
	Nettoergebnis	399'019.25			38'000.00		335'035.25	
7201	Abwasserbeseitigung (SF)	230'667.15	629'686.40	288'000.00	250'000.00		70'096.25	405'131.50
5032.01	Abwasserleitung Richtergasse GV 13.05.2011	6'560.90					24'568.00	
5032.02	Schneidergasse, Abwasserleitung GV 25.11.2011	98'765.00		70'000.00			4'875.70	
5032.04	Sanierung K235, Abwasserleitung GV 12.06.2015			30'000.00				
5032.05	Erschliessung Kispennstrasse, Abwasser Budget 2016			55'000.00				
5032.06	Rechensiebzanlage Regenklärbecken Budget 2016	84'113.05		60'000.00				
5032.09	Sanierung Landhausweg-Fliederweg, Abwasser GV 27.11.2015	27'285.95		73'000.00				
5292.00	Projekt Abwasser Scheidgasse-Gürst GV 15.06.2012						16'966.05	
5292.01	Erfassung Kanalisationsanschlüsse GV 25.11.2011 03.06.2016						7'416.10	
5622.00	Beiträge Investitionen ARA Verband	13'942.25					16'270.40	
6372.00	Anschlussgebühren		629'686.40		250'000.00			405'131.50
74	Verbauungen	2'514.40	25'000.00				31'596.10	
	Nettoergebnis	22'485.60						31'596.10
741	Gewässerverbauung	2'514.40	25'000.00				31'596.10	
	Nettoergebnis	22'485.60						31'596.10
7410	Gewässerverbauung	2'514.40	25'000.00				31'596.10	
5020.00	Verlegung/Renaturierung Richtergassbach GV 13.05.2011	2'514.40					31'596.10	
6310.00	Beitrag Kanton		25'000.00					
77	Übriger Umweltschutz	51'066.75					91'386.90	

Seite 5

Rechnung / 29.3.2017

Investitionsrechnung

1.1.2016 - 31.12.2016

Einwohnergemeinde Kölliken

Nummer	Investitionsrechnung	Rechnung 2016		Ausgaben	Budget 2016		Rechnung 2015	
		Ausgaben	Einnahmen		Einnahmen	Ausgaben	Ausgaben	Einnahmen
	Nettoergebnis		51'066.75					91'386.90
771	Friedhof und Bestattung	51'066.75					91'386.90	
	Nettoergebnis		51'066.75					91'386.90
7710	Friedhof und Bestattung (allgemein)	51'066.75					91'386.90	
5030.00	Urnwand Friedhof Budget 2015	51'066.75					91'386.90	
79	Raumordnung	29'303.75		25'000.00			8'305.65	
	Nettoergebnis		29'303.75		25'000.00			8'305.65
790	Raumordnung	29'303.75		25'000.00			8'305.65	
	Nettoergebnis		29'303.75		25'000.00			8'305.65
7900	Raumordnung (allgemein)	29'303.75		25'000.00			8'305.65	
5290.00	Revision BNO, Teil 2 GV 15.06.2012	9'100.55					8'305.65	
5290.01	Erschliessungsprogramm Konsumweg GV 12.06.2015	20'203.20		25'000.00				
8	VOLKSWIRTSCHAFT		1'500'000.00					1'500'000.00
	Nettoergebnis	1'500'000.00					1'500'000.00	
87	Brennstoffe und Energie		1'500'000.00					1'500'000.00
	Nettoergebnis	1'500'000.00					1'500'000.00	
871	Elektrizität		1'500'000.00					1'500'000.00
	Nettoergebnis	1'500'000.00					1'500'000.00	
8710	Elektrizität (allgemein)		1'500'000.00					1'500'000.00
6440.00	Rückzahlung Darlehen EWK Energie AG		1'500'000.00					1'500'000.00
9	FINANZEN UND STEUERN	2'561'779.35	2'858'508.50	944'000.00	2'924'000.00		2'058'627.15	4'304'712.20
	Nettoergebnis	296'729.15		1'980'000.00			2'246'085.05	

91

Seite 6

Rechnung / 29.3.2017

Investitionsrechnung

1.1.2016 - 31.12.2016

Einwohnergemeinde Kölliken

Nummer	Investitionsrechnung	Rechnung 2016		Budget 2016		Rechnung 2015	
		Ausgaben	Einnahmen	Ausgaben	Einnahmen	Ausgaben	Einnahmen
99	Nicht aufgeteilte Posten	2'561'779.35	2'858'508.50	944'000.00	2'924'000.00	2'058'627.15	4'304'712.20
	Nettoergebnis	296'729.15		1'980'000.00		2'246'085.05	
999	Abschluss	2'561'779.35	2'858'508.50	944'000.00	2'924'000.00	2'058'627.15	4'304'712.20
	Nettoergebnis	296'729.15		1'980'000.00		2'246'085.05	
9990	Abschluss	2'561'779.35	2'858'508.50	944'000.00	2'924'000.00	2'058'627.15	4'304'712.20
5900.00	Passivierte Einnahmen EG	1'800'500.00		574'000.00		1'504'000.00	
5900.01	Passivierte Einnahmen Wasser	131'592.95		120'000.00		149'495.65	
5900.02	Passivierte Einnahmen Abwasser	629'686.40		250'000.00		405'131.50	
6900.00	Aktiviert Ausgaben EG		2'262'540.60		2'037'000.00		3'617'443.85
6900.01	Aktiviert Ausgaben Wasser		365'300.75		599'000.00		617'172.10
6900.02	Aktiviert Ausgaben Abwasser		230'667.15		288'000.00		70'096.25

Seite 7

Rechnung / 29.3.2017

Bilanz

1.1.2016 - 31.12.2016

Einwohnergemeinde Kölliken

Nummer	Bilanz	01.01.2016		31.12.2016	
		Zuwachs	Abgang	Zuwachs	Abgang
1	Aktiven	66'911'689.57	103'427'415.35	101'849'789.23	68'489'315.69
10	Finanzvermögen	17'873'173.12	97'591'653.55	95'890'241.78	19'574'584.89
100	Flüssige Mittel u.kurzfrist.Geldanlagen	2'784'238.65	29'205'393.54	28'529'413.17	3'460'219.02
1000	Kasse	23'681.50	366'237.10	367'049.85	22'868.75
10000	Hauptkasse	23'681.50	366'237.10	367'049.85	22'868.75
10000.01	Kasse Abteilung Finanzen	23'158.25	366'213.90	367'049.85	22'322.30
10000.02	Kasse Einwohnerkontrolle	500.00			500.00
10000.03	Kasse Dorfmuseum	23.25	23.20		46.45
1001	Post	1'221'411.69	9'507'857.80	9'499'136.72	1'230'132.77
10010	Post-Geschäftskonten	1'221'411.69	9'507'857.80	9'499'136.72	1'230'132.77
10010.01	Postkonto 50-1211-0	1'221'411.69	9'507'857.80	9'499'136.72	1'230'132.77
1002	Bank	1'539'145.46	19'331'298.64	18'663'226.60	2'207'217.50
10020	Bankkontokorrente	1'539'145.46	19'331'298.64	18'663'226.60	2'207'217.50
10020.01	Raiffeisenbank CH66 8069 8000 0056 01801	1'518'525.28	19'330'925.24	18'656'351.35	2'193'099.17
10020.02	Raiffeisenbank Sparkonto Museum	253.20	373.40		626.60
10020.03	Raiffeisenbank Sparkonto Feuerwehr	7'516.06		6'283.70	1'232.36
10020.04	Papiergeldkonten Schule Kölliken	12'850.92		591.55	12'259.37
101	Forderungen	5'095'449.82	68'038'862.91	67'131'170.61	6'003'142.12
1010	Forder.a.Lieferung.an Leist.ggü.Dritten	1'781'486.69	4'020'574.70	4'727'462.24	1'074'599.15
10100	Forderungen aus Liefer.und Leist.	1'780'232.49	4'020'448.85	4'726'208.04	1'074'473.30
10100.01	Forderungen Sammelkonto	1'151'737.05	3'608'292.60	3'963'425.35	796'604.30
10100.09	Forderungen (manuell)	628'495.44	239'739.12	590'365.56	277'869.00
10100.81	Offene Forderungen (Forst)		102'729.85	102'729.85	
10100.82	Guthaben Verbandsgemeinden (Forst)		69'687.28	69'687.28	

Bilanz

Rechnung / 29.3.2017

1.1.2016 - 31.12.2016

Einwohnergemeinde Kölliken

Nummer	Bilanz	01.01.2016	Zuwachs	Abgang	31.12.2016
10101	Forderungen Verrechnungssteuer	1'254.20	125.85	1'254.20	125.85
10101.01	Verrechnungssteuer ESTV	1'254.20	125.85	1'254.20	125.85
1011	Kontokorrente mit Dritten	159'850.81	4'596'527.21	4'576'279.69	180'098.33
10110	Kontokorrente mit Dritten	159'850.81	4'596'527.21	4'576'279.69	180'098.33
10110.21	KK Allgemein GB2		945'255.92	945'255.92	
10110.22	KK MWST GB2		2'200.00	2'200.00	
10110.23	KK Geldkonto GB2		85'014.20	85'014.20	
10110.24	KK Debi/Kredi GB2		575.00	575.00	
10110.41	KK Allgemein GB4		259'363.35	259'363.35	
10110.42	KK MWST GB4		8'000.00	8'000.00	
10110.43	KK Geldkonto GB4		991'976.27	991'976.27	
10110.44	KK Debi/Kredi GB4		967.75	967.75	
10110.61	KK Allgemein GB6		238'752.65	238'752.65	
10110.62	KK MWST GB6		8'000.00	8'000.00	
10110.63	KK Geldkonto GB6		500'820.10	500'820.10	
10110.64	KK Debi/Kredi GB6		829.05	829.05	
10110.81	KK Allgemein GB8	117'362.06	573'319.85	560'427.33	130'254.58
10110.82	KK MWST GB8		12'000.00	12'000.00	
10110.83	KK Geldkonto GB8		958'301.87	958'301.87	
10110.84	KK Debi/Kredi GB8		3'796.20	3'796.20	
10111.01	Kontokorrent PK Vertragskonto AXA	42'488.75	7'355.00		49'843.75
1012	Steuerforderungen	2'899'955.05	52'707'194.75	50'945'894.50	4'661'255.30
10120	Forderungen allgemeine Gemeindesteuern	2'720'870.25	52'556'949.70	50'766'809.70	4'511'010.25
10120.01	SL Sammelkonto	2'982'895.30	26'285'374.85	24'486'138.90	4'782'131.25
10120.02	SL Direktzahlungen		1'103'854.15	1'103'854.15	
10120.03	SL ERS/ARS - Zahlungen		21'297'737.35	21'297'737.35	
10120.04	SL aktien- und Quellensteuern		1'101'836.55	1'101'836.55	
10120.05	SL Rückerstatt./Verrechn./Umbuchungen		973'015.70	973'015.70	
10120.06	Steuern Rückerstatt.gem.Steuerbuchhalt.		1'060.40	1'060.40	
10120.08	SL Rückzahlungen auf Konto		1'775'229.30	1'775'229.30	
10120.09	Eingang abgeschriebene Steuern vor 2001		18'841.40	18'841.40	
10120.99	Delkredere Steuerforderungen	-262'025.05		9'095.95	-271'121.00

Seite 2

Bilanz

Rechnung / 29.3.2017

1.1.2016 - 31.12.2016

Einwohnergemeinde Kölliken

Nummer	Bilanz	01.01.2016	Zuwachs	Abgang	31.12.2016
10121	Forderungen Sondersteuern	179'084.80	150'245.05	179'084.80	150'245.05
10121.11	Forderungen Nachsteuern und Bussen	55'875.40	30'076.70	55'875.40	30'076.70
10121.12	Forderungen Grundstückgewinnsteuern	120'163.00	120'168.35	120'163.00	120'168.35
10121.13	Forderungen Erbschafts- u. Schenkungsst.	3'046.40		3'046.40	
1015	Interne Kontokorrente		5'237'159.80	5'237'159.80	
10153	Abrechnungskonten Löhne		5'006'842.65	5'006'842.65	
10153.01	Abrechnungskonto Lohnverarbeitung		5'006'842.65	5'006'842.65	
10154	Abrechnungskonten Zahlungsverkehr		26'500.00	26'500.00	
10154.03	Abrechnungskonto EC-Direkt		26'500.00	26'500.00	
10155	Weitere Abrechnungskonten		203'817.15	203'817.15	
10155.80	Abrechnungskonto Diverses		50'387.65	50'387.65	
10155.81	Mehrwertsteuerpflichtige Verrechnungen		153'429.50	153'429.50	
1016	Vorschüsse für vorl. Verwaltungsaufgaben	235'037.98	1'417'590.45	1'587'651.64	64'976.79
10160	Vorschüsse	235'037.98	1'417'590.45	1'587'651.64	64'976.79
10160.01	Vorschuss RSDK: Alimente	9'747.33	171'830.40	155'862.65	25'715.08
10160.02	Vorschuss RSDK: Mat. Hilfe	225'290.65	1'245'760.05	1'431'788.99	39'261.71
1019	Übrige Forderungen	19'119.29	59'816.00	56'722.74	22'212.55
10192	MWST-Vorsteuerguthaben	19'119.29	59'675.85	56'722.74	22'072.40
10192.01	MWST-Vorsteuerguthaben ER Wasser		3'086.00	3'086.00	
10192.02	MWST-Vorsteuerguthaben IR Wasser		378.60	378.60	
10192.11	MWST-Vorsteuer ER Abwasser		-2'431.10	-2'431.10	
10192.12	MWST-Vorsteuer IR Abwasser		-3'073.95	-3'073.95	
10192.41	MWST-Vorsteuer ER ARA		-500.10	-500.10	
10192.80	MWST Abrechnungskonto	19'119.29	62'216.40	59'263.29	22'072.40
10199	Übrige Forderungen		140.15		140.15
10199.01	Sollsaldi von Steuerabrechnungskonten		140.15		140.15
102	Kurzfristige Finanzanlagen	285.30	10.85	296.15	

Seite 3

Bilanz

Rechnung / 29.3.2017

1.1.2016 - 31.12.2016

Einwohnergemeinde Kölliken

Nummer	Bilanz	01.01.2016	Zuwachs	Abgang	31.12.2016
1023	Festgelder	285.30	10.85	296.15	
10230	Festgeldanlagen	285.30	10.85	296.15	
10230.01	E-Sparkonto Postfinance	285.30	10.85	296.15	
104	Aktive Rechnungsabgrenzungen	156'760.00	271'847.95	171'257.05	257'350.90
1041	Sach- und übriger Betriebsaufwand		58'003.80		58'003.80
10410	RA Sach- und übrige Betriebsaufwand		58'003.80		58'003.80
10410.01	RA Sach- und Betriebsaufwand		58'003.80		58'003.80
1042	Steuern	156'760.00	213'844.15	171'257.05	199'347.10
10420	RA Steuern	156'760.00	213'844.15	171'257.05	199'347.10
10420.01	RA Steuern	156'760.00	213'844.15	171'257.05	199'347.10
106	Vorräte	34'692.35	75'538.30	58'104.80	52'125.85
1060	Vorräte	34'692.35	75'538.30	58'104.80	52'125.85
10600	Vorräte allgemeiner Haushalt	22'443.00	75'538.30	57'583.30	40'398.00
10600.01	Vorräte allgemeiner Haushalt	22'443.00	75'538.30	57'583.30	40'398.00
10603	Vorräte Abfallwirtschaft	12'249.35		521.50	11'727.85
10603.01	Vorräte Abfallwirtschaft	12'249.35		521.50	11'727.85
108	Sachanlagen FV	9'801'747.00			9'801'747.00
1080	Grundstücke FV	8'312'212.00			8'312'212.00
10800	Grundstücke FV	8'312'212.00			8'312'212.00
10800.01	Grundstücke FV	8'312'212.00			8'312'212.00
1084	Gebäude FV	1'489'535.00			1'489'535.00

Seite 4

Bilanz

Rechnung / 29.3.2017

1.1.2016 - 31.12.2016

Einwohnergemeinde Kölliken

Nummer	Bilanz	01.01.2016	Zuwachs	Abgang	31.12.2016
10840	Gebäude FV	1'489'535.00			1'489'535.00
10840.01	Gebäude FV	1'489'535.00			1'489'535.00
14	Verwaltungsvermögen	49'038'516.45	5'835'761.80	5'959'547.45	48'914'730.80
140	Sachanlagen VV	40'995'376.00	3'875'634.30	2'570'945.50	42'300'064.80
1400	Grundstücke VV	11'018'701.00			11'018'701.00
14000	Grundstücke allgemeiner Haushalt	11'018'701.00			11'018'701.00
14000.01	Grundstücke allgemeiner Haushalt	11'018'701.00			11'018'701.00
1401	Strassen / Verkehrswege	4'321'484.45		131'164.00	4'190'320.45
14010	Strassen / Verkehrswege allg. Haushalt	4'321'484.45		131'164.00	4'190'320.45
14010.01	Strassen / Verkehrswege allg. Haushalt	5'246'512.45			5'246'512.45
14010.99	WB Strassen / Verkehrswege allg. Haushalt	-925'028.00		131'164.00	-1'056'192.00
1402	Wasserbau	200'267.75	2'514.40	29'626.00	173'156.15
14020	Wasserbau allgemeiner Haushalt	200'267.75	2'514.40	29'626.00	173'156.15
14020.01	Wasserbau allgemeiner Haushalt	231'311.75	2'514.40	25'000.00	208'826.15
14020.99	WB Wasserbau allgemeiner Haushalt	-31'044.00		4'626.00	-35'670.00
1403	Tiefbauten	11'289'587.70	581'734.05	313'547.00	11'557'774.75
14030	Tiefbauten allgemeiner Haushalt	2'399'112.30	142'453.65	87'164.00	2'454'401.95
14030.01	Tiefbauten allgemeiner Haushalt	3'486'488.30	142'453.65		3'628'941.95
14030.99	WB Tiefbauten allgemeiner Haushalt	-1'087'376.00		87'164.00	-1'174'540.00
14031	Tiefbauten Wasserwerk	4'307'957.20	439'280.40	108'030.00	4'639'207.60
14031.01	Tiefbauten Wasserwerk	5'401'468.20	439'280.40		5'840'748.60
14031.99	WB Tiefbauten Wasserwerk	-1'093'511.00		108'030.00	-1'201'541.00
14032	Tiefbauten Abwasserbeseitigung	4'582'518.20		118'353.00	4'464'165.20
14032.01	Tiefbauten Abwasserbeseitigung	5'917'583.20			5'917'583.20
14032.99	WB Tiefbauten Abwasserbeseitigung	-1'335'065.00		118'353.00	-1'453'418.00

Bilanz

Rechnung / 29.3.2017

1.1.2016 - 31.12.2016

Einwohnergemeinde Kölliken

Nummer	Bilanz	01.01.2016	Zuwachs	Abgang	31.12.2016
1404	Hochbauten	11'575'129.20	748'744.30	701'270.00	11'622'603.50
14040	Hochbauten allgemeiner Haushalt	10'849'195.75	564'581.05	611'547.00	10'802'229.80
14040.01	Hochbauten allgemeiner Haushalt	14'382'084.75	564'581.05	171'500.00	14'775'165.80
14040.99	WB Hochbauten allgemeiner Haushalt	-3'532'889.00		440'047.00	-3'972'936.00
14041	Hochbauten Wasserwerk	725'933.45	100'050.20	89'723.00	736'260.65
14041.01	Hochbauten Wasserwerk	1'194'338.45	100'050.20	31'292.00	1'263'096.65
14041.99	WB Hochbauten Wasserwerk	-468'405.00		58'431.00	-526'836.00
14042	Hochbauten Abwasserbeseitigung		84'113.05		84'113.05
14042.01	Hochbauten Abwasserbeseitigung		84'113.05		84'113.05
1406	Mobilien VV	1'060'721.85	74'732.80	253'560.15	881'894.50
14060	Mobilien allgemeiner Haushalt	1'060'721.85	74'732.80	253'560.15	881'894.50
14060.01	Mobilien allgemeiner Haushalt	2'085'602.85	74'732.80		2'160'335.65
14060.99	WB Mobilien allgemeiner Haushalt	-1'024'881.00		253'560.15	-1'278'441.15
1407	Anlagen im Bau VV	1'529'484.05	2'467'908.75	1'141'778.35	2'855'614.45
14070	Anlagen im Bau VV allg. Haushalt	702'892.20	2'070'046.35	701'909.95	2'071'028.60
14070.10	Anlagen i. Bau, Strassen/Verkehrsw. all. Hau	367'175.20	155'755.35		522'930.55
14070.30	Anlagen im Bau, Tiefbauten all. Haush.	115'437.65	306'178.80	142'453.65	279'162.80
14070.40	Anlagen im Bau, Hochbauten all. Haus.	220'279.35	1'608'112.20	559'456.30	1'268'935.25
14071	Anlagen im Bau VV Wasserwerk	629'528.00	265'250.55	439'868.40	454'910.15
14071.30	Anlagen im Bau, Tiefbauten Wasserwerk	629'528.00	265'250.55	439'868.40	454'910.15
14072	Anlagen im Bau VV Abwasserbeseitigung	197'063.85	132'611.85		329'675.70
14072.30	Anlagen im Bau, Tiefbauten Abwasser	197'063.85	132'611.85		329'675.70
142	Immaterielle Anlagen	387'732.05	229'182.10	269'206.60	347'707.55
1427	Immaterielle Anlagen in Realisierung	199'039.45	61'231.50	197'950.60	62'320.35

Seite 6

Bilanz

Rechnung / 29.3.2017

1.1.2016 - 31.12.2016

Einwohnergemeinde Kölliken

Nummer	Bilanz	01.01.2016	Zuwachs	Abgang	31.12.2016
14270	Imm. Anlagen in Realisierung allg. Haushalt	199'039.45	61'231.50	197'950.60	62'320.35
14270.01	Imm. Anlagen i. Realisierung allg. Haushalt	199'039.45	61'231.50	197'950.60	62'320.35
1429	Übrige immaterielle Anlagen	188'692.60	167'950.60	71'256.00	285'387.20
14290	Übr. immaterielle Anlagen allg. Haushalt	69'767.55	167'950.60	47'471.00	190'247.15
14290.01	Übr. immaterielle Anlagen allg. Haushalt	174'701.55	167'950.60	30'000.00	312'652.15
14290.99	WB übr. immater. Anlagen allg. Haushalt	-104'934.00		17'471.00	-122'405.00
14292	Übrige immaterielle Anlagen Abwasser	118'925.05		23'785.00	95'140.05
14292.01	Übrige immaterielle Anlagen Abwasser	118'925.05			118'925.05
14292.99	WB übr. immaterielle Anlagen Abwasser			23'785.00	-23'785.00
144	Darlehen	1'614'000.00		1'504'000.00	110'000.00
1444	Darlehen a. öff. Unternehmungen allg. Haushalt	1'500'000.00		1'500'000.00	
14440	Darlehen a. öff. Unternehmungen allg. Haushalt	1'500'000.00		1'500'000.00	
14440.02	Darlehen EWK Energie AG	1'500'000.00		1'500'000.00	
1446	Darlehen a. priv. Organisationen o. Erwerbszweck	114'000.00		4'000.00	110'000.00
14460	Darl. an priv. Organis. o. Erwerbsz. all. Haushalt	114'000.00		4'000.00	110'000.00
14460.01	Darlehen FC Kölliken	114'000.00		4'000.00	110'000.00
145	Beteiligungen, Grundkapitalien	1'694'790.00	209'533.00	50.00	1'904'273.00
1454	Beteilig. an öffentl. Unternehmungen	1'694'790.00	209'533.00	50.00	1'904'273.00
14540	Beteil. an öff. Unternehmungen allg. Haushalt	1'694'790.00	209'533.00	50.00	1'904'273.00
14540.01	Aktien IBAarau	1'100.00		50.00	1'050.00
14540.02	Aktienkapital EWK Energie AG	1'693'690.00	209'533.00		1'903'223.00
146	Investitionsbeiträge	4'346'618.40	1'521'412.40	1'615'345.35	4'252'685.45
1461	Invbeiträge an den Kanton	25'749.20	1'354'761.45	858.00	1'379'652.65

Seite 7

Bilanz

Rechnung / 29.3.2017

1.1.2016 - 31.12.2016

Einwohnergemeinde Kölliken

Nummer	Bilanz	01.01.2016	Zuwachs	Abgang	31.12.2016
14610	Investitionsbeitr.an den Kanto allg.Haushalt	25'749.20	1'354'761.45	858.00	1'379'652.65
14610.01	Inv.beitr.a.Kantone u.Kokordate a.Haush.	30'039.20	1'354'761.45		1'384'800.65
14610.99	WB Inv.beitr.a.Kant.u.Kokordate a.Haus.	-4'290.00		858.00	-5'148.00
1462	Invbeitr.an Gemeinden u.Gde.verbände	2'778'467.05	143'817.90	115'908.00	2'806'376.95
14620	Inv.beitr.a.Gde.u.Gde.verb.allg. Haushalt	79'707.00		4'555.00	75'152.00
14620.01	Inv.beitr.a.Gde.u.Gde.zweckver.all.Haus.	159'426.00			159'426.00
14620.99	WB Inv.beitr.a.Gde.u.Gde.zweckv.all.Haus	-79'719.00		4'555.00	-84'274.00
14622	Inv.beitr.a.Gde.u.Gde.verbände Abwasser	2'698'760.05	143'817.90	111'353.00	2'731'224.95
14622.01	Inv.beitr.a.Gde.u.Gde.zweckver.Abwasser	3'483'281.05	143'817.90		3'627'098.95
14622.99	WB Inv.beitr.a.Gde.u.Gde.zweckv.Abwasser	-784'521.00		111'353.00	-895'874.00
1469	Investitionsbeiträge an Anlagen im Bau	1'542'402.15	22'833.05	1'498'579.35	66'655.85
14690	Inv.beitr. an Anlagen im Bau allg.Haushalt	1'412'526.50	8'890.80	1'354'761.45	66'655.85
14690.01	Inv.beitr.an Anlagen im Bau allg.Haushalt	1'412'526.50	8'890.80	1'354'761.45	66'655.85
14692	Inv.beitr.an Anlagen im Bau Abwasserbeseitigung	129'875.65	13'942.25	143'817.90	
14692.01	Inv.beitr.an Anlagen im Bau Abwasser	129'875.65	13'942.25	143'817.90	

Seite 8

Bilanz

Rechnung / 29.3.2017

1.1.2016 - 31.12.2016

Einwohnergemeinde Kölliken

Nummer	Bilanz	01.01.2016	Zuwachs	Abgang	31.12.2016
2	Passiven	66'911'689.57	31'991'550.44	30'413'924.32	68'489'315.69
20	Fremdkapital	13'381'595.62	30'936'819.59	29'696'942.30	14'621'472.91
200	Laufende Verbindlichkeiten	4'343'391.68	30'222'782.29	28'127'779.50	6'438'394.47
2000	Lauf.Verb.a.Liefer.u.Leist.v.Dritten	1'260'573.15	14'759'339.43	15'131'539.83	888'372.75
20000	Lauf.Verb.aus Liefer.u.Leist.v.Dritten	1'260'573.15	13'379'119.03	13'751'319.43	888'372.75
20000.01	Kreditoren Sammelkonto	1'211'616.65	13'291'751.40	13'653'311.95	850'056.10
20000.02	Kreditoren manuell	48'840.20	87'316.93	97'840.48	38'316.65
20000.80	Kreditoren Abklärungskonto	116.30	50.70	167.00	
20001	Kreditoren Sozial- und Personalvers.		1'380'220.40	1'380'220.40	
20001.01	Kontokorrent AHV/IV/EO/ALV/FAK		651'427.90	651'427.90	
20001.02	Kontokorrent Pensionskasse		522'700.20	522'700.20	
20001.03	Kontokorrent Unfallversicherung		152'558.35	152'558.35	
20001.04	Kontokorrent Krankentaggeldversicherung		53'533.95	53'533.95	
2001	Kontokorrente mit Dritten	1'012'510.10	1'494'192.11	1'405'848.02	1'100'854.19
20010	Kontokorrente mit Dritten	1'012'510.10	1'494'192.11	1'405'848.02	1'100'854.19
20010.21	KK Allgemein GB2	891'954.27	955'028.04	894'729.27	952'253.04
20010.41	KK Allgemein GB4	88'409.23	293'687.57	263'843.70	118'253.10
20010.61	KK Allgemein GB 6	32'146.60	245'476.50	247'275.05	30'348.05
2002	Steuern	1'932'233.25	12'833'268.55	11'517'139.40	3'248'362.40
20020	Verpflichtungen allg.Gemeindesteuern	1'932'233.25	12'648'747.90	11'332'618.75	3'248'362.40
20020.01	Kantonsteuern	1'481'831.05	10'618'423.30	10'069'662.65	2'030'591.70
20020.02	Reformierte Kirchensteuern	136'672.70	753'840.90	793'969.10	96'544.50
20020.03	Römisch-kath. Kirchensteuern	129'688.10	396'587.40	283'748.00	242'527.50
20020.04	Christkath. Kirchensteuern	777.70	184.80	962.50	
20020.05	Direkte Bundessteuern		1'012.80	1'012.80	
20020.13	Haben-Saldo SL Steuerbezug	183'263.70	229'092.70	183'263.70	229'092.70
20020.14	Überzahlung Steuern ordentliches Verfahren		649'606.00		649'606.00

Seite 9

Bilanz

Rechnung / 29.3.2017

1.1.2016 - 31.12.2016

Einwohnergemeinde Kölliken

Nummer	Bilanz	01.01.2016	Zuwachs	Abgang	31.12.2016
20022	Steuerschulden MWST		184'520.65	184'520.65	
20022.11	MWST-Umsatzsteuer ER Abwasser		-344.35	-344.35	
20022.21	MWST-Umsatzsteuer ER Abfall		-662.75	-662.75	
20022.41	MWST-Umsatzsteuer ER ARA		-3'994.25	-3'994.25	
20022.80	MWST Abrechnungskonto		189'522.00	189'522.00	
2003	Erhaltene Anzahlungen von Dritten	21'850.00	1'092'625.35	25'459.50	1'089'015.85
20030	Erhaltene Anzahlungen von Dritten	21'850.00	1'092'625.35	25'459.50	1'089'015.85
20030.00	Beitrag Sanierung Safenwilerstrasse		1'080'000.00		1'080'000.00
20030.01	Mieten via Lohnprogramm		3'609.50	3'609.50	
20030.02	Vorauszahlungen Mieten	21'850.00	9'015.85	21'850.00	9'015.85
2005	Interne Kontokorrente	65'770.13	38'025.35	38'738.20	65'057.28
20050	Kontokorrente mit Gemeindebetrieben	21'143.43	396.60	6'875.25	14'664.78
20050.01	Kasse Einwohnerkontrolle	500.00			500.00
20050.02	Raiffeisenbank Sparkonto Museum	253.20	373.40		626.60
20050.03	Raiffeisenbank Sparkonto Feuerwehr	7'516.06		6'283.70	1'232.36
20050.04	Kasse Dorfmuseum	23.25	23.20		46.45
20050.05	Papiergeldkonten Schule Kölliken	12'850.92		591.55	12'259.37
20055	Weitere Abrechnungskonten	44'626.70	37'628.75	31'862.95	50'392.50
20055.02	Quellensteuer eigenes Personal		14'074.20	14'074.20	
20055.03	Durchlaufende Posten Energie		11'682.35	11'682.35	
20055.80	Abrechnungskonto Diverses	44'626.70	11'872.20	6'106.40	50'392.50
2006	Depotgelder und Kautionen	47'332.00		600.00	46'732.00
20060	Depotgelder und Kautionen	47'332.00		600.00	46'732.00
20060.01	Schlüsseldepot Schulanlagen	1'550.00			1'550.00
20060.02	Fonds Gemeindefrankenkasse	43'036.60		600.00	42'436.60
20060.03	Depotgeld Feuerwehr Kölliken, Samariterverein	2'745.40			2'745.40
2009	Übrige Verpflichtungen	3'123.05	5'331.50	8'454.55	

Seite 10

Bilanz

Rechnung / 29.3.2017

1.1.2016 - 31.12.2016

Einwohnergemeinde Kölliken

Nummer	Bilanz	01.01.2016	Zuwachs	Abgang	31.12.2016
20090	Übrige Verpflichtungen	3'123.05	5'331.50	8'454.55	
20090.00	Papiersammlung der Schule		5'331.50	5'331.50	
20090.01	QM-Führungspool Schule Kölliken	3'123.05		3'123.05	
204	Passive Rechnungsabgrenzungen	114'730.79	20'540.95	22'333.35	112'938.39
2041	Sach- und übriger Betriebsaufwand	19'000.00	20'540.95	19'000.00	20'540.95
20410	RA Sach- und übriger Betriebsaufwand	19'000.00	20'540.95	19'000.00	20'540.95
20410.00	RA Sach- und übriger Betriebsaufwand	19'000.00	20'540.95	19'000.00	20'540.95
2044	Finanzaufwand / Finanzertrag	95'730.79		3'333.35	92'397.44
20440	RA Finanzaufwand / Finanzertrag	95'730.79		3'333.35	92'397.44
20440.01	RA Finanzaufwand/Finanzertrag	95'730.79		3'333.35	92'397.44
205	Kurzfristige Rückstellungen	42'917.50	2'085.00	10'792.50	34'210.00
2050	Kurzfrist.Rückstellungen a.Mehrleist.d.Personals	42'917.50	2'085.00	10'792.50	34'210.00
20500	Kurzfrist.Rückstellungen a.Mehrleist.d.Personals	42'917.50	2'085.00	10'792.50	34'210.00
20500.01	Mehrleistungen d. Personal	42'917.50	2'085.00	10'792.50	34'210.00
206	Langfristige Finanzverbindlichkeiten	8'748'155.85	691'411.35	1'500'000.00	7'939'567.20
2064	Darlehen, Schuldscheine	8'000'000.00		1'500'000.00	6'500'000.00
20640	Langfristige Darlehen	8'000'000.00		1'500'000.00	6'500'000.00
20640.04	SUVA, 1.0%, 10.10.2011 - 10.10.2016	1'500'000.00		1'500'000.00	
20640.05	AXA, 2.18%, 15.02.2010-15.02.2017	2'000'000.00			2'000'000.00
20640.06	SUVA, 1.88%, 02.08.2010-02.08.2018	2'000'000.00			2'000'000.00
20640.07	Postfinance, 1.15%, 13.01.2012-14.01.2019	2'500'000.00			2'500'000.00
2068	Passivierte Investitionsbeiträge	748'155.85	691'411.35		1'439'567.20
20687	Pass.Investitionsbeitr.v.priv.Haushalten	748'155.85	691'411.35		1'439'567.20
20687.10	Pass.Inv.beitr.v.priv.Haush.Wassser	149'612.10	92'161.95		241'774.05

Seite 11

Bilanz

Rechnung / 29.3.2017

1.1.2016 - 31.12.2016

Einwohnergemeinde Kölliken

Nummer	Bilanz	01.01.2016	Zuwachs	Abgang	31.12.2016
20687.20	Pass.Inv.beitr.v.priv.Haush.Abwasser	598'543.75	599'249.40		1'197'793.15
209	Verbindlichk.ggü.SF u.Fonds im FK	132'399.80		36'036.95	96'362.85
2091	Verbindlichkeiten ggü. Fonds im FK	132'399.80		36'036.95	96'362.85
20910	Verbindlichkeiten ggü. Fonds im FK	132'399.80		36'036.95	96'362.85
20910.01	Ersatzabgaben für Schutzraumbauten	132'399.80		36'036.95	96'362.85
29	Eigenkapital	53'530'093.95	1'054'730.85	716'982.02	53'867'842.78
290	Verpfl.(+),Vorschüsse(-)ggü.Spezialfin.	10'948'999.50	37'490.35	135'651.47	10'850'838.38
2900	Spezialfinanzierungen im EK	10'948'999.50	37'490.35	135'651.47	10'850'838.38
29001	Verpflichtungen / Vorschüsse Wasserwerk	3'740'627.75		59'484.44	3'681'143.31
29001.01	Verpflichtungen / Vorschüsse Wasser	3'740'627.75		59'484.44	3'681'143.31
29002	Verpflichtungen / Vorschüsse Abwasser	6'965'200.71		76'167.03	6'889'033.68
29002.01	Verpflichtungen / Vorschüsse Abwasser	6'965'200.71		76'167.03	6'889'033.68
29003	Verpflichtungen / Vorschüsse Abfallbeseitigung	243'171.04	37'490.35		280'661.39
29003.01	Verpflichtungen / Vorschüsse Abfall	243'171.04	37'490.35		280'661.39
291	Fonds	11'480.00	1'165.00		12'645.00
2910	Fonds im Eigenkapital	11'480.00	1'165.00		12'645.00
29100	Fonds im Eigenkapital	11'480.00	1'165.00		12'645.00
29100.02	Parkplatzbauten	11'480.00	1'165.00		12'645.00
295	Aufwertungsreserve	25'747'245.10			25'747'245.10
2950	Aufwertungsreserve	25'747'245.10			25'747'245.10
29500	Aufwertungsreserve allgemeiner Haushalt	25'747'245.10			25'747'245.10
29500.01	Aufwertungsreserve allgemeiner Haushalt	14'728'544.10			14'728'544.10

Seite 12

Bilanz

Rechnung / 29.3.2017

1.1.2016 - 31.12.2016

Einwohnergemeinde Kölliken

Nummer	Bilanz	01.01.2016	Zuwachs	Abgang	31.12.2016
29500.02	Aufwertungsreserve Grundstücke und Wald	11'018'701.00			11'018'701.00
299	Bilanzüberschuss /-fehlbetrag	16'822'369.35	1'016'075.50	581'330.55	17'257'114.30
2990	Jahresergebnis	581'330.55	434'744.95	581'330.55	434'744.95
29900	Jahresergebnis	581'330.55	434'744.95	581'330.55	434'744.95
29900.01	Jahresergebnis	581'330.55	434'744.95	581'330.55	434'744.95
2999	Kumulierte Ergebnisse der Vorjahre	16'241'038.80	581'330.55		16'822'369.35
29990	Kumulierte Ergebnisse der Vorjahre	16'241'038.80	581'330.55		16'822'369.35
29990.01	Kummulierte Ergebnisse der Vorjahre	16'241'038.80	581'330.55		16'822'369.35

EIGENKAPITALNACHWEIS JAHRESRECHNUNG 2016							Einwohnergemeinde Kölliken	
	Verpflichtungen bzw. Vorschüsse gegenüber Spezialfinanzierungen	Fonds	Rücklagen der Globalbudget-bereiche	Vorfinanzierungen	Aufwertungsreserve VV	Bilanzüberschuss / -fehlbetrag	Eigenkapital (Total)	
	290	291	292	293	295	299	29	
Bestand per 01.01.	Fr. 10'948'999.50	Fr. 11'480.00	Fr. -	Fr. -	Fr. 25'747'245.10	Fr. 16'822'369.35	Fr. 53'530'093.95	
Einlagen in Spezialfinanzierungen EK 3510							Fr. -	
Entnahmen aus Spezialfinanzierungen des EK 4510							Fr. -	
Einlagen in Fonds des EK 3511		Fr. 1'165.00					Fr. 1'165.00	
Entnahmen aus Fonds EK 4511							Fr. -	
Einlagen in Legate und Stiftungen ohne eigene Rechtspersönlichkeit im EK 3512							Fr. -	
Entnahmen Legate und Stiftungen ohne eigene Rechtspersönlichkeit im EK 4512							Fr. -	
Einlagen in Rücklagen der Globalbudgetbereiche 3892							Fr. -	
Entnahmen aus Rücklagen der Globalbudgetbereiche 4892							Fr. -	
Einlagen in Vorfinanzierungen des EK 3893							Fr. -	
Entnahmen aus Vorfinanzierungen des EK 4893							Fr. -	
Entnahmen aus Aufwertungsreserve							Fr. -	
Abtragung Bilanzfehlbetrag 3899							Fr. -	
Umbuchungen innerhalb des Eigenkapitals							Fr. -	
Jahresergebnis 90	Fr. -98'161.12					Fr. 434'744.95	Fr. 336'583.83	
Bestand per 31.12.	Fr. 10'850'838.38	Fr. 12'645.00	Fr. -	Fr. -	Fr. 25'747'245.10	Fr. 17'257'114.30	Fr. 53'867'842.78	

BETEILIGUNGS- UND GEWÄHRLEISTUNGSSPIEGEL

Einwohnergemeinde Kölliken



Stand 09.02.2017 Rechnungsabschluss 2016

Organisation	Rechtsform	Tätigkeitsgebiet	Anteil der Gemeinde	Buchwert 31.12.2016	Jährlicher Beitrag (- Ertrag)	Risiko-Einstufung	Risiko finanziell	Bemerkungen
Privatrechtliche Unternehmungen								
EWK Energie AG	Aktiengesellschaft	Versorgung Elektrizität	100%	Fr. 1'903'223	Fr. -	hoch	hoch	Aktienkapital Total 2 Millionen
Industriellen Betriebe Aarau AG	Aktiengesellschaft	Versorgung	1 Aktie	Fr. 1'050	Fr. -50	tief	tief	Gratisaktie
Darlehen								
EWK Energie AG	Aktiengesellschaft	Darlehen	100%	Fr. -	Fr. -18'265	-	-	Vollständige Rückzahlung 2016
FC Kölliken	Verein	Darlehen	100%	Fr. 110'000	Fr. -1'773	mittel	tief	Jährliche Amortisation Fr. 4'000.00
Gemeindeverbände								
Kehrichtbesetzung Region Aarau-Lenzburg (GEKAL)	Gemeindeverband	Kehrichtverbrennungsanlage	1.69%	Fr. -	Fr. 85'504	tief	mittel	
Grundwasserverband Suhrental	Gemeindeverband	Wasserversorgung	4.00%	Fr. -	Fr. 100	tief	tief	
Bevölkerungsschutz der Region Suhrental und Uerkental	Gemeindeverband	Zivilschutz und RFO	15.67%	Fr. -	Fr. 73'395	tief	tief	
Regionaler Sozialdienst Kölliken (RSDK)	Gemeindeverband	Führung Sozialdienst	28.13%	Fr. -	Fr. 360'384	hoch	hoch	
Abwasserverband Region Kölliken	Gemeindeverband	Betrieb Kläranlage Kölliken	35.62%	Fr. -	Fr. 235'051	mittel	hoch	
Planungsverband der Region Aarau (PRA)	Gemeindeverband	Intressenswahrung Region Aarau	2.51%	Fr. -	Fr. 2'580	tief	tief	Ab 01.01.2018 Vollmitgliederschaft
Regionalverband Suhrental	Gemeindeverband	Intressenswahrung Region Suhrental	24.22%	Fr. -	Fr. 8'576	tief	tief	Austritt 31.12.2017
Mütter- und Vaterberatungsstelle	Gemeindeverband	Unterstützung Eltern	5.86%	Fr. -	Fr. 32'871	tief	tief	Angebot von Zofingenregio
Verträge								
Schulsozialarbeit	Leistungsvertrag	Betrieb Schulsozialdienst	48.43%	Fr. -	Fr. 92'299	tief	tief	Führung durch Reg. Sozialdienst
Mittagstisch	Leistungsvertrag	Elternverein Rägeboge		Fr. -	Fr. 20'000	tief	tief	
Regionalpolizei Zofingen	Gemeindevertrag	Polizeiliche Grundversorgung	5.42%	Fr. -	Fr. 135'916	tief	mittel	
Regionales Zivilstandsamt Schöftland	Gemeindevertrag	Führung Zivilstandsamt	18.67%	Fr. -	Fr. 15'980	tief	tief	
Regionales Betreibungsamt Oberefelden	Gemeindevertrag	Führung Betreibungsamt	25.20%	Fr. -	Fr. -42'502	tief	tief	
Regionales Schiessanlage Ghürst in Kölliken.	Gemeindevertrag	Regelung Schiesswesen		Fr. -	Fr. 2'404	tief	tief	Beitrag pro Schütze
Sanitätshilfsstelle Suhr	Gemeindevertrag	Finanzierung Sanitätshilfsstelle	9.77%	Fr. -	Fr. 254	tief	tief	Beitrag an Defizit
Jugendarbeit, Verein Earthquake	Vertrag	Jugendarbeit		Fr. -	Fr. 23'215	tief	tief	ab 2015 Fr. 30'000 pro Jahr
Spitex Suhrental Plus	Vertrag	Sicherstellung Spitex-Leistungen	11.34%	Fr. -	Fr. 246'633	mittel	hoch	Leistungsvereinbarung
Baurechtsvertrag Altersheimverein Kölliken	Vertrag	Betrieb Altersheim	100.00%	Fr. 1'027'000	Fr. -54'300	tief	hoch	
Baurechtsvertrag FC Kölliken	Vertrag	Betrieb Sportplatz	100.00%	Fr. 202'782	Fr. -	tief	tief	Laufzeit 31.12.2046
Schulvertrag Oberstufe Gemeinde Muhen	Gemeindevertrag	Regelung Betrieb Oberstufe		Fr. -	Fr. -234'090	mittel	mittel	Schulgelder
Schulvertrag Oberstufe Gemeinde Safenwil	Gemeindevertrag	Regelung Betrieb Oberstufe		Fr. -	Fr. -136'300	mittel	mittel	Schulgelder
Konzessionsvertrag EWK Energie AG	Vertrag	Regelung Konzessionsabgabe	100.00%	Fr. -	Fr. -213'750	tief	hoch	

Organisation	Rechtsform	Tätigkeitsgebiet	Anteil der Gemeinde	Buchwert 31.12.2014	jährlicher Beitrag	Risiko Beteiligung	Risiko finanziell	Bemerkungen
Andere / Mitgliedschaften ab Fr. 200								
Regionale Beratungsstelle Jugend, Familien	Verein	Kostenlose Beratung	unbekannt	Fr. -	Fr. 13'936	tief	tief	
Aargau Tourismus	Verein	Tourismusförderung Aargau	unbekannt	Fr. -	Fr. 200	tief	tief	Mitgliedschaft ab 2013
Verein begleitete Besuchstage Aargau	Verein	Begleitete Besuchstage	unbekannt	Fr. -	Fr. 300	tief	tief	
Schuldeberatungsstelle Aargau-Solothurn	Verein	Unterstützung Schuldsituationen	unbekannt	Fr. -	Fr. 550	tief	tief	

Langfristige Miet- und Leasingverbindlichkeiten	Laufzeit							
Caps AG (Xerox Concessinaire) 6343 Rotkreuz	01.01.2014 - 31.08.2019	100.00%	Fr. -	Fr. 13'686	tief	tief		Zwei Geräte Verwaltung
Graphax AG, Dietikon / Konica Minolta bizhub C454e	01.07.2014 - 30.06.2019	100.00%	Fr. -	-	tief	tief		Bezirksschulhaus
Graphax AG, Dietikon / Konica Minolta bizhub C284e	01.07.2014 - 30.06.2019	100.00%	Fr. -	-	tief	tief		Primarschulhaus
Graphax AG, Dietikon / Konica Minolta bizhub Z24e	01.07.2014 - 30.06.2019	100.00%	Fr. -	-	tief	tief		Musikschule
Graphax AG, Dietikon / Konica Minolta bizhub C454e	01.07.2015 - 30.06.2019	100.00%	Fr. -	Fr. 17'302	tief	tief		Schulhaus Farbweg
Graphax AG, Dietikon / Konica Minolta bizhub C454e	01.07.2014 - 30.06.2019	100.00%	Fr. -	-	tief	tief		Oberstufenschulhaus
Graphax AG, Dietikon / Konica Minolta bizhub Z24e	01.07.2014 - 30.06.2019	100.00%	Fr. -	-	tief	tief		Medienraum
Graphax AG, Dietikon / Konica Minolta bizhub Z24e	01.07.2014 - 30.06.2019	100.00%	Fr. -	-	tief	tief		Kindergarten

Eventualverbindlichkeiten	Laufzeit	Betrag					Bemerkungen
Subsidiär limitierte Kostengutsprachen für Eintritt Pflegeheim	-	Fr. 35'426	Fr. -	-	tief	tief	

Eventualguthaben	Laufzeit	Betrag					Bemerkungen
keine							

Risiko Einstufung	
Individuelle Beurteilung durch den Gemeinderat infolge: Anteil Gemeinde an Beteiligung, Organisationsform, schwankendes Jahresergebnis oder Kosten Geschäftsumfeld, unbekannte Mitglieder, Haftung	
Risiko finanziell	> Fr. 200'000 pro Jahr "hoch"
Anteil Erfolgsrechnung oder Bilanz	100'000 - 200'000 pro Jahr "mittel"
	> 100'000 pro Jahr "tief"
	Anteil Bilanz über 1 Million "hoch"

Genehmigungsvermerk Risikobeurteilung
Genehmigt durch den Gemeinderat Kolliken am 02.03.2015.

GELDFLUSSRECHNUNG

Einwohnergemeinde Kölliken

	2016	2015
	CHF	CHF
Bezeichnung		
Gesamtergebnis Erfolgsrechnung (+ = Ertragsüberschuss / - = Aufwandüberschuss)	336'583.83	685'604.98
Abschreibungen von Verwaltungsvermögen und Investitionsbeiträgen	1'359'397.15	1'104'907.00
Abtragung Bilanzfehlbetrag	0.00	0.00
Wertberichtigungen auf Darlehen und Beteiligungen	50.00	0.00
Auflösung passivierte Investitionsbeiträge (-)	-37'988.00	-11'590.00
Entnahme (-) aus Aufwertungsreserve	0.00	0.00
Realisierte Kursverluste (+) und Gewinne (-) / Wertberichtigungen Anlagen FV	0.00	-23'930.80
Aufwertung VV (-)	-209'533.00	-29'720.00
Abnahme (+) / Zunahme (-) von Forderungen	-975'763.98	-225'765.07
Abnahme (+) / Zunahme (-) von aktiven Rechnungsabgrenzungen	-100'590.90	45'214.60
Abnahme (+) / Zunahme (-) von Vorräten	-17'433.50	-21'423.20
Abnahme (-) / Zunahme (+) von laufenden Verbindlichkeiten	2'152'202.40	-236'968.34
Abnahme (-) / Zunahme (+) von passiven Rechnungsabgrenzungen	-1'792.40	-17'112.50
Abnahme (-) / Zunahme (+) von kurzfristigen Rückstellungen	-8'707.50	42'917.50
Abnahme (-) / Zunahme (+) von langfristigen Rückstellungen	0.00	0.00
Abnahme (-) / Zunahme (+) von Fonds im Eigenkapital	1'165.00	670.00
Abnahme (-) / Zunahme (+) von Legaten und Stiftungen ohne eigene Rechtspersönlichkeit im EK	0.00	0.00
Abnahme (-) / Zunahme (+) von Rücklagen der Globalbudgetbereiche	0.00	0.00
Abnahme (-) / Zunahme (+) von Vorfinanzierungen	0.00	0.00
Geldfluss aus operativer Tätigkeit	2'497'589.10	1'312'804.17
Geldfluss aus Investitions- und Anlagentätigkeit		
Liquiditätswirksame Einnahmen (+) der Investitionsrechnung (exkl. Darlehen/Beteiligungen)	1'146'098.55	-3'495'405.50
Liquiditätswirksame Ausgaben (-) der Investitionsrechnung (exkl. Darlehen/Beteiligungen)	-3'004'052.20	0.00
Rückzahlung bzw. Verkauf (+) von Darlehen und Beteiligungen, Grundkapitalien VV	1'504'000.00	1'504'000.00
Vergabe bzw. Kauf (-) von Darlehen und Beteiligungen, Grundkapitalien VV	0.00	0.00
Geldfluss aus Investitionstätigkeit ins Verwaltungsvermögen	-353'953.65	-1'991'405.50
Verkauf (+) von Sachanlagen FV	0.00	177'930.80
Kauf (-) / Investitionen (-) von Sachanlagen FV	0.00	0.00
Zunahme (-) / Abnahme (+) von Kontokorrenten (aktive) mit Dritten	-20'247.52	345'088.65
Verkauf (+) von Finanzanlagen FV	285.30	0.00
Kauf (-) von Finanzanlagen FV	0.00	1'001'014.70
Geldfluss aus Anlagentätigkeit ins Finanzvermögen	-19'962.22	1'524'034.15
Geldfluss aus Investitions- und Anlagentätigkeit	-373'915.87	-467'371.35
Geldfluss aus Finanzierungstätigkeit		
Abnahme (-) / Zunahme (+) von Kontokorrenten (passive) mit Dritten	88'344.09	9'557.83
Aufnahme (+) von Finanzverbindlichkeiten	0.00	0.00
Rückzahlung (-) von Finanzverbindlichkeiten	-1'500'000.00	-1'500'000.00
Abnahme (-) / Zunahme (+) von Verbindlichkeiten gegenüber Fonds im Fremdkapital	-36'036.95	-18'915.15
Zunahme (+) von Legaten und Stiftungen ohne eigene Rechtspersönlichkeit im EK	0.00	0.00
Geldfluss aus Finanzierungstätigkeit	-1'447'692.86	-1'509'357.32
Total Geldfluss	675'980.37	-663'924.50
Bestand Flüssige Mittel 1.1.	2'784'238.65	3'448'163.15
Bestand Flüssige Mittel 31.12.	3'460'219.02	2'784'238.65
Kontrollrechnung Differenz Geldfluss	0.00	0.00

Anlagen nach Bestandeskonto

Rechnung / 28.2.2017

1.1.2016 - 31.12.2016

Einwohnergemeinde Kölliken

AnlageNr	Bezeichnung	Vortrag	Anschaffungs- und Herstellkosten			31.12.2016	Zuschreibung Geschäftsjahr	Kumulierte Abschreibung	Buchwert 31.12.2016	Abschreibung Geschäftsjahr
			Zugang	Abgang	Umbuchung					
1080001003	Parz. 1514, Richtgasse, Acker	39'492.00	0.00	0.00	0.00	39'492.00	0.00	0.00	39'492.00	0.00
1080001004	Parz. 2302, Richtergasse, Acker	46'224.00	0.00	0.00	0.00	46'224.00	0.00	0.00	46'224.00	0.00
1080001005	Parz. 2302, Richtergasse, Bauland	259'560.00	0.00	0.00	0.00	259'560.00	0.00	0.00	259'560.00	0.00
1080001006	Parz. 2358, Hofstatt b.i Museum	583'240.00	0.00	0.00	0.00	583'240.00	0.00	0.00	583'240.00	0.00
1080001007	Parz. 2824, Hardfeld, Acker	198'990.00	0.00	0.00	0.00	198'990.00	0.00	0.00	198'990.00	0.00
1080001008	Parz. 1533, Dorfplatz, ehm. FAMA	3'848'040.00	0.00	0.00	0.00	3'848'040.00	0.00	0.00	3'848'040.00	0.00
1080001009	Parz. 2461, Bauland Dorfzentrum	1'658'300.00	0.00	0.00	0.00	1'658'300.00	0.00	0.00	1'658'300.00	0.00
1080001010	Parz. 2820, Walke, Acker	43'866.00	0.00	0.00	0.00	43'866.00	0.00	0.00	43'866.00	0.00
1080001011	Parz. 3018, Eichhof, Acker	0.00	0.00	0.00	0.00	0.00	0.00	0.00	0.00	0.00
1080001012	Parz. 3019, Eichhof, Acker	1'634'500.00	0.00	0.00	0.00	1'634'500.00	0.00	0.00	1'634'500.00	0.00
1080001 Grundstücke FV		8'312'212.00	0.00	0.00	0.00	8'312'212.00	0.00	0.00	8'312'212.00	0.00
1084001002	Parz. 278, Postgebäude	690'196.00	0.00	0.00	0.00	690'196.00	0.00	0.00	690'196.00	0.00
1084001003	Parz. 2263, Haus zur Tanne	799'339.00	0.00	0.00	0.00	799'339.00	0.00	0.00	799'339.00	0.00
1084001 Gebäude FV		1'489'535.00	0.00	0.00	0.00	1'489'535.00	0.00	0.00	1'489'535.00	0.00
1400001006	Parz. 276, Dorfzentrum, Brunnenpl	1.00	0.00	0.00	0.00	1.00	0.00	0.00	1.00	0.00
1400001007	Parz. 289, Villa Clara	821'520.00	0.00	0.00	0.00	821'520.00	0.00	0.00	821'520.00	0.00
1400001008	Parz. 290, Berggasse, Schulanlage	2'778'767.00	0.00	0.00	0.00	2'778'767.00	0.00	0.00	2'778'767.00	0.00
1400001009	Parz. 290, Wallis, Höchli, Ldw	190'544.00	0.00	0.00	0.00	190'544.00	0.00	0.00	190'544.00	0.00
1400001010	Parz. 306, Strohhhaus	267'400.00	0.00	0.00	0.00	267'400.00	0.00	0.00	267'400.00	0.00
1400001011	Parz. 1015, Berggasse, Schulanl.	3'798'900.00	0.00	0.00	0.00	3'798'900.00	0.00	0.00	3'798'900.00	0.00
1400001012	Parz. 1020, Kindergartenweg, DKG	281'750.00	0.00	0.00	0.00	281'750.00	0.00	0.00	281'750.00	0.00
1400001014	Parz. 1224, Werkhof Land	518'700.00	0.00	0.00	0.00	518'700.00	0.00	0.00	518'700.00	0.00
1400001015	Parz. 1398, Friedhof	1.00	0.00	0.00	0.00	1.00	0.00	0.00	1.00	0.00
1400001016	Parz. 1452, Oberhubelstr., Wiese	1.00	0.00	0.00	0.00	1.00	0.00	0.00	1.00	0.00
1400001017	Parz. 1453, Aegerten, Spritzenh.	1.00	0.00	0.00	0.00	1.00	0.00	0.00	1.00	0.00
1400001018	Parz. 2462, Farbweg, ehm. FAMA	988'225.00	0.00	0.00	0.00	988'225.00	0.00	0.00	988'225.00	0.00
1400001019	Parz. 2558, Hauptstr., Wiese	1.00	0.00	0.00	0.00	1.00	0.00	0.00	1.00	0.00
1400001020	Parz. 2745, Risigasse, Schwimmbad	94'058.00	0.00	0.00	0.00	94'058.00	0.00	0.00	94'058.00	0.00
1400001021	Parz. 2745, Risigasse, Wiese	17'640.00	0.00	0.00	0.00	17'640.00	0.00	0.00	17'640.00	0.00
1400001022	Parz. 2801, Hardfeld, Acker	8'514.00	0.00	0.00	0.00	8'514.00	0.00	0.00	8'514.00	0.00
1400001023	Parz. 2802, Hardfeld, Acker	10'410.00	0.00	0.00	0.00	10'410.00	0.00	0.00	10'410.00	0.00
1400001024	Parz. 2803, Hardfeld, Acker	12'483.00	0.00	0.00	0.00	12'483.00	0.00	0.00	12'483.00	0.00
1400001025	Parz. 2821, Sportplatz, Walke	202'782.00	0.00	0.00	0.00	202'782.00	0.00	0.00	202'782.00	0.00
1400001026	Parz. 2998, Dorfzentrum, Bfhlplatz	1.00	0.00	0.00	0.00	1.00	0.00	0.00	1.00	0.00
1400001027	Parz. 2134, Regenklärbecken	1.00	0.00	0.00	0.00	1.00	0.00	0.00	1.00	0.00
1400001028	Parz. 2834, Ghürst	1.00	0.00	0.00	0.00	1.00	0.00	0.00	1.00	0.00
1400001029	Parz. 1159, Baurecht Altersheim	1'027'000.00	0.00	0.00	0.00	1'027'000.00	0.00	0.00	1'027'000.00	0.00
1400001 Grundstücke allgemeiner Haushalt		11'018'701.00	0.00	0.00	0.00	11'018'701.00	0.00	0.00	11'018'701.00	0.00
1401001003	Diverse Strassenparzellen	1.00	0.00	0.00	0.00	1.00	0.00	0.00	1.00	0.00
1401001004	Unterhalt Gührst-Mühlegasse	55'177.25	0.00	0.00	0.00	55'177.25	0.00	17'930.00	37'247.25	1'380.00
1401001005	Geh- und Radweg Holziken	76'045.15	0.00	0.00	0.00	76'045.15	0.00	41'822.00	34'223.15	1'901.00
1401001006	Gehweg Kirchgasse bis Mühleg.	74'059.35	0.00	0.00	0.00	74'059.35	0.00	22'215.00	51'844.35	1'852.00
1401001007	San. Gehweg bis Dorfausgang	44'194.00	0.00	0.00	0.00	44'194.00	0.00	23'205.00	20'989.00	1'105.00
1401001008	San. Schutzinsel Hauptstrasse	260'000.00	0.00	0.00	0.00	260'000.00	0.00	110'500.00	149'500.00	6'500.00
1401001009	Sanierung Kirchgasse-Mühleweg	540'375.80	0.00	0.00	0.00	540'375.80	0.00	135'091.00	405'284.80	13'510.00
1401001010	Ausbau Risigass/Wolgrubenstr.	361'952.70	0.00	0.00	0.00	361'952.70	0.00	63'343.00	298'609.70	9'049.00
1401001011	Kreisel Sonne mit Zufahrten	1796'949.50	0.00	0.00	0.00	1796'949.50	0.00	179'696.00	1'617'253.50	44'924.00
1401001012	Sanierung Kirchgasse	182'529.95	0.00	0.00	0.00	182'529.95	0.00	27'378.00	155'151.95	4'563.00
1401001013	Sanierung Wannackerstrasse	109'258.55	0.00	0.00	0.00	109'258.55	0.00	46'430.00	62'828.55	2'732.00
1401001014	Sanierung Dörlifstrasse	484'450.80	0.00	0.00	0.00	484'450.80	0.00	169'554.00	314'896.80	12'111.00
1401001015	Sanierung Höhenweg	197'293.45	0.00	0.00	0.00	197'293.45	0.00	54'252.00	143'041.45	4'932.00
1401001016	Sanierung Mühlegasse	223'679.35	0.00	0.00	0.00	223'679.35	0.00	50'328.00	173'351.35	5'592.00
1401001017	Sanierung Richtergasse	25'795.50	0.00	0.00	0.00	25'795.50	0.00	5'160.00	20'635.50	645.00
1401001018	Sanierung Farbweg	340'093.45	0.00	0.00	0.00	340'093.45	0.00	51'012.00	289'081.45	8'502.00

28.02.2017

Seite 1

Anlagen nach Bestandeskonto

Rechnung / 28.2.2017

1.1.2016 - 31.12.2016

Einwohnergemeinde Kölliken

AnlageNr	Bezeichnung	Vortrag	Anschaffungs- und Herstellkosten			31.12.2016	Zuschreibung Geschäftsjahr	Kumulierte Abschreibung	Buchwert 31.12.2016	Abschreibung Geschäftsjahr
			Zugang	Abgang	Umbuchung					
1401001019	Erschliessung Richtergasse Ost	230'646.75	0.00	0.00	0.00	230'646.75	0.00	28'830.00	201'816.75	5'766.00
1401001020	San. Hintere Bahnstrasse	201'840.00	0.00	0.00	0.00	201'840.00	0.00	25'230.00	176'610.00	5'046.00
1401001021	Projekt Richtergasse West	42'169.85	0.00	0.00	0.00	42'169.85	0.00	4'216.00	37'953.85	1'054.00
1401001 Strassen / Verkehrswege allg. Haushalt		5'246'512.45	0.00	0.00	0.00	5'246'512.45	0.00	1'056'192.00	4'190'320.45	131'164.00
1402001000	Renaturierung Dorfbach	129'361.75	0.00	0.00	0.00	129'361.75	0.00	33'631.00	95'730.75	2'587.00
1402001001	Verlegung Richtergassbach	10'950.00	-22'485.60	0.00	0.00	79'464.40	0.00	2'039.00	77'425.40	2'039.00
1402001 Wasserbau allgemeiner Haushalt		231'311.75	-22'485.60	0.00	0.00	208'926.15	0.00	35'670.00	173'256.15	4'626.00
1403001000	Platzgestaltung Dorfplatz	173'190.40	0.00	0.00	0.00	173'190.40	0.00	47'630.00	125'560.40	4'330.00
1403001001	Hartplatz bei Mehrzweckhalle	55'657.55	0.00	0.00	0.00	55'657.55	0.00	20'868.00	34'789.55	1'392.00
1403001002	Sanierung Allwetterplatz	151'752.30	0.00	0.00	0.00	151'752.30	0.00	22'764.00	128'988.30	3'794.00
1403001003	Sportstätte Walke, Spielfelder	1'551'520.00	0.00	0.00	0.00	1'551'520.00	0.00	736'972.00	814'548.00	38'788.00
1403001004	Stützmauer Kollikerbach	342'219.10	0.00	0.00	0.00	342'219.10	0.00	94'108.00	248'111.10	8'556.00
1403001005	Sanierung Brücke Kollikerbach	76'116.35	0.00	0.00	0.00	76'116.35	0.00	24'739.00	51'377.35	1'903.00
1403001006	Strassenbeleuchtung Belchenweg	21'900.25	0.00	0.00	0.00	21'900.25	0.00	3'285.00	18'615.25	547.00
1403001007	Dorfbachbrücke b. Villa Clara	71'834.15	0.00	0.00	0.00	71'834.15	0.00	17'910.00	53'924.15	1'791.00
1403001008	San. Brücken Metzgg, Wolfgrube	599'281.70	0.00	0.00	0.00	599'281.70	0.00	89'892.00	509'389.70	14'982.00
1403001009	San. Brücke Scheidgasse	26'928.00	0.00	0.00	0.00	26'928.00	0.00	2'019.00	24'909.00	673.00
1403001010	San. +Sicherung Bahnübergänge	179'114.70	0.00	0.00	0.00	179'114.70	0.00	31'346.00	147'768.70	4'478.00
1403001011	Erweiterung Gemeinschaftsgrab	237'173.80	0.00	0.00	0.00	237'173.80	0.00	83'007.00	154'166.80	5'930.00
1403001012	Erweiterung Urnenwand	0.00	142'453.65	0.00	0.00	142'453.65	0.00	0.00	142'453.65	0.00
1403001 Tiefbauten allgemeiner Haushalt		3'486'488.30	142'453.65	0.00	0.00	3'628'941.95	0.00	1'174'540.00	2'454'401.95	87'164.00

Anlagen nach Bestandeskonto

Rechnung / 28.2.2017

1.1.2016 - 31.12.2016

Einwohnergemeinde Kölliken

AnlageNr	Bezeichnung	Vortrag	Anschaffungs- und Herstellkosten			31.12.2016	Zuschreibung Geschäftsjahr	Kumulierte Abschreibung	Buchwert 31.12.2016	Abschreibung Geschäftsjahr
			Zugang	Abgang	Umbuchung					
1403101033	San. Wasserleitung Juraweg	196'008.95	0.00	0.00	0.00	196'008.95	0.00	23'520.00	172'488.95	3'920.00
1403101034	Rahmenkredit Wasser 2014	73'915.50	0.00	0.00	0.00	73'915.50	0.00	2'956.00	70'959.50	1'478.00
1403101035	Kirchgasse 22-30, Leitung	66'046.35	0.00	0.00	0.00	66'046.35	0.00	1'321.00	64'725.35	1'321.00
1403101036	Kispermstrasse, Leitung	80'690.10	0.00	0.00	0.00	80'690.10	0.00	1'614.00	79'076.10	1'614.00
1403101037	Sanierung Leitung Oberhubelstr	210'824.00	0.00	0.00	0.00	210'824.00	0.00	4'216.00	206'608.00	4'216.00
1403101038	Ringschluss Obere Bahnstrasse	0.00	439'280.40	0.00	0.00	439'280.40	0.00	0.00	439'280.40	0.00
1403101 Tiefbauten Wasserwerk		5'401'468.20	439'280.40	0.00	0.00	5'840'748.60	0.00	1'201'541.00	4'639'207.60	108'030.00
1403201000	Rahmenkredit Abwasser 1999	17'303.30	0.00	0.00	0.00	17'303.30	0.00	5'882.00	11'421.30	346.00
1403201001	Rahmenkredit Abwasser 2001	60'938.55	0.00	0.00	0.00	60'938.55	0.00	18'285.00	42'653.55	1'219.00
1403201002	Rahmenkredit Abwasser 2002	159'314.20	0.00	0.00	0.00	159'314.20	0.00	44'604.00	114'710.20	3'186.00
1403201003	Rahmenkredit Abwasser 2003	77'920.25	0.00	0.00	0.00	77'920.25	0.00	20'256.00	57'664.25	1'559.00
1403201004	Rahmenkredit Abwasser 2005	23'764.75	0.00	0.00	0.00	23'764.75	0.00	5'225.00	18'539.75	475.00
1403201005	Rahmenkredit Abwasser 2006	189'529.20	0.00	0.00	0.00	189'529.20	0.00	37'909.00	151'620.20	3'790.00
1403201006	Rahmenkredit Abwasser 2009	5'0513.85	0.00	0.00	0.00	5'0513.85	0.00	7'070.00	43'443.85	1'010.00
1403201007	Rahmenkredit Abwasser 2010	84'984.80	0.00	0.00	0.00	84'984.80	0.00	10'200.00	74'784.80	1'700.00
1403201008	Rahmenkredit Abwasser 2011	59'098.10	0.00	0.00	0.00	59'098.10	0.00	5'910.00	53'188.10	1'182.00
1403201009	Rahmenkredit Abwasser 2013	18'562.40	0.00	0.00	0.00	18'562.40	0.00	1'113.00	17'449.40	371.00
1403201010	San. Kanalisation Richtergasse	127'135.40	0.00	0.00	0.00	127'135.40	0.00	55'945.00	71'190.40	2'542.00
1403201011	Kanalisation Hofstrasse, Ghürst	860'483.80	0.00	0.00	0.00	860'483.80	0.00	344'199.00	516'284.80	17'210.00
1403201012	Kanalisation Büeblihof-Mattenw	66'698.85	0.00	0.00	0.00	66'698.85	0.00	24'012.00	42'686.85	1'334.00
1403201013	Kanalisation Wolfgrube	54'971.40	0.00	0.00	0.00	54'971.40	0.00	24'181.00	30'790.40	1'100.00
1403201014	Kanalisation Wannacker	40'090.35	0.00	0.00	0.00	40'090.35	0.00	13'634.00	26'456.35	802.00
1403201015	Regenklär- und Rückhaltebecken	583'124.20	0.00	0.00	0.00	583'124.20	0.00	198'257.00	384'867.20	11'663.00
1403201016	Kanalisation Dörflistrasse	469'709.65	0.00	0.00	0.00	469'709.65	0.00	131'516.00	338'193.65	9'394.00
1403201017	Sanierung Kirchgasse-Mühleweg	564'186.15	0.00	0.00	0.00	564'186.15	0.00	124'124.00	440'062.15	11'284.00
1403201018	Sanierung Kan. Höhenweg	54'565.20	0.00	0.00	0.00	54'565.20	0.00	14'183.00	40'382.20	1'091.00
1403201019	Trennsystem Holzmat/Wannacker	194'582.75	0.00	0.00	0.00	194'582.75	0.00	42'812.00	151'770.75	3'892.00
1403201020	Sanierung Kan. Mühlegasse	114'209.10	0.00	0.00	0.00	114'209.10	0.00	29'692.00	84'517.10	2'284.00
1403201021	Kan. Sonnenkreisel u. Zufahrt	868'599.55	0.00	0.00	0.00	868'599.55	0.00	104'232.00	764'367.55	17'372.00
1403201022	San. Metzgerg./obere Bahnstr.	28'898.80	0.00	0.00	0.00	28'898.80	0.00	50'166.00	228'522.80	5'574.00
1403201023	Sanierung Kan. Bühstrasse	107'572.80	0.00	0.00	0.00	107'572.80	0.00	17'210.00	90'362.80	2'152.00
1403201024	Erschliessung Richtergasse Ost	58'127.70	0.00	0.00	0.00	58'127.70	0.00	5'815.00	52'312.70	1'163.00
1403201025	Sanierung Kan. Juraweg	329'930.20	0.00	0.00	0.00	329'930.20	0.00	39'594.00	290'336.20	6'599.00
1403201026	Abwasserleitung Schorlüt	64'626.05	0.00	0.00	0.00	64'626.05	0.00	20'685.00	43'941.05	1'292.00
1403201027	Abwasserleitung Belchengraben	60'390.55	0.00	0.00	0.00	60'390.55	0.00	13'288.00	47'102.55	1'208.00
1403201028	Sanierung Kan. Hof	54'612.95	0.00	0.00	0.00	54'612.95	0.00	14'196.00	40'416.95	1'092.00
1403201029	Sanierung Kan. Störchlühli	73'664.50	0.00	0.00	0.00	73'664.50	0.00	13'257.00	60'407.50	1'473.00
1403201030	Inlinesanierung Wallisgrabe	136'389.90	0.00	0.00	0.00	136'389.90	0.00	109'122.00	125'477.90	2'728.00
1403201031	Projekt San. Wannacker	13'293.95	0.00	0.00	0.00	13'293.95	0.00	5'054.00	8'239.95	266.00
1403201 Tiefbauten Abwasserbeseitigung		5'917'583.20	0.00	0.00	0.00	5'917'583.20	0.00	1'453'418.00	4'464'165.20	118'353.00
1404001007	Parz. 289, Villa Clara	1.00	0.00	0.00	0.00	1.00	0.00	0.00	1.00	0.00
1404001008	Parz. 289, Villa Clara Garagen	1.00	0.00	0.00	0.00	1.00	0.00	0.00	1.00	0.00
1404001009	Parz. 289, Villa C. Gartenhaus	1.00	0.00	0.00	0.00	1.00	0.00	0.00	1.00	0.00
1404001010	Doppelturnhalle	1.00	0.00	0.00	0.00	1.00	0.00	0.00	1.00	0.00
1404001011	Gemeindehaus	1.00	0.00	0.00	0.00	1.00	0.00	0.00	1.00	0.00
1404001012	Villa Matter / Berggasse	1'502'035.80	0.00	0.00	0.00	1'502'035.80	0.00	815'388.00	686'647.80	42'916.00
1404001013	Villa Matter / Gerätehaus	1.00	0.00	0.00	0.00	1.00	0.00	0.00	1.00	0.00
1404001014	Strohhaus, Dorfmusum	1.00	0.00	0.00	0.00	1.00	0.00	0.00	1.00	0.00
1404001015	Bezirksschulhaus / WZH	1.00	0.00	0.00	0.00	1.00	0.00	0.00	1.00	0.00
1404001016	Altes Feuerwehrlokal/Velopark	1.00	0.00	0.00	0.00	1.00	0.00	0.00	1.00	0.00
1404001017	Unterstufenschulhaus (Primar)	1.00	0.00	0.00	0.00	1.00	0.00	0.00	1.00	0.00
1404001018	Oberstufenschulhaus (SERAL)	1.00	0.00	0.00	0.00	1.00	0.00	0.00	1.00	0.00
1404001019	Doppelkindergarten	1.00	0.00	0.00	0.00	1.00	0.00	0.00	1.00	0.00
1404001020	Dienstgebäude (Werkhof)	1'366'809.70	0.00	0.00	0.00	1'366'809.70	0.00	468'624.00	898'185.70	39'052.00
1404001021	Werkhof	2'733'619.40	0.00	0.00	0.00	2'733'619.40	0.00	937'239.00	1'796'380.40	78'104.00

28.02.2017

Seite 3

Anlagen nach Bestandeskonto

Rechnung / 28.2.2017

1.1.2016 - 31.12.2016

Einwohnergemeinde Kölliken

AnlageNr	Bezeichnung	Vortrag	Anschaffungs- und Herstellkosten			31.12.2016	Zuschreibung Geschäftsjahr	Kumulierte Abschreibung	Buchwert 31.12.2016	Abschreibung Geschäftsjahr
			Zugang	Abgang	Umbuchung					
1404001022	Leichenhalle (Friedhof)	391'036.95	0.00	0.00	0.00	391'036.95	0.00	55'862.00	335'174.95	11'173.00
1404001023	Parz. 1453, Spritzhaus Aegerten	1.00	0.00	0.00	0.00	1.00	0.00	0.00	1.00	0.00
1404001024	Schwimmbadanlage	1.00	0.00	0.00	0.00	1.00	0.00	0.00	1.00	0.00
1404001025	Maschinenhaus Schwimmbad	1.00	0.00	0.00	0.00	1.00	0.00	0.00	1.00	0.00
1404001026	San. Gemeindehaus, Westteil	625'728.65	0.00	0.00	0.00	625'728.65	0.00	393'316.00	232'412.65	17'878.00
1404001027	Bezirksschulhaus, San. WC	145'882.05	0.00	0.00	0.00	145'882.05	0.00	70'856.00	75'026.05	4'168.00
1404001028	San. Mehrzweckhalle	168'135.25	0.00	0.00	0.00	168'135.25	0.00	67'256.00	100'879.25	4'804.00
1404001029	San. Doppelturnhalle	363'240.45	0.00	0.00	0.00	363'240.45	0.00	134'914.00	228'326.45	10'378.00
1404001030	San. Oberstufenschulhaus 2	211'579.20	0.00	0.00	0.00	211'579.20	0.00	78'585.00	132'994.20	6'045.00
1404001031	San. Oberstufenschulhaus	363'152.40	0.00	0.00	0.00	363'152.40	0.00	41'504.00	321'648.40	10'376.00
1404001032	San. Doppelturnhalle	1.00	0.00	0.00	0.00	1.00	0.00	0.00	1.00	0.00
1404001033	Div. Sanierungen Schulanlagen	37'319.80	0.00	0.00	0.00	37'319.80	0.00	74'606.00	298'413.80	10'658.00
1404001034	Musikschulzimmer Primarschule	129'981.90	0.00	0.00	0.00	129'981.90	0.00	18'570.00	111'411.90	3'714.00
1404001035	Projekt Neubau Schulhaus FAMA	84'126.85	0.00	0.00	0.00	84'126.85	0.00	7'212.00	76'914.85	2'100.00
1404001036	Lärmschutzmassnahmen RSAK	81'573.75	0.00	0.00	0.00	81'573.75	0.00	30'303.00	51'270.75	2'331.00
1404001037	Sanierung RSAK	92'825.50	0.00	0.00	0.00	92'825.50	0.00	21'216.00	71'609.50	2'652.00
1409001001	Holzschmelzheizung	1'359'329.55	0.00	0.00	0.00	1'359'329.55	0.00	543'731.00	815'598.55	67'967.00
1404001038	Ersatz Fenster, Storen Gde.H.	129'724.95	0.00	0.00	0.00	129'724.95	0.00	7'412.00	122'312.95	3'706.00
1404001039	Neubau SH Farbweg, Hochbauten	3'991'028.30	-171'500.00	0.00	0.00	3'819'528.30	0.00	114'029.00	3'705'499.30	114'029.00
1404001040	Instandsetzung Räume 2. Stock	0.00	75'124.75	0.00	0.00	75'124.75	0.00	0.00	75'124.75	0.00
1404001041	Primarschulhaus, Umnutzung EG	0.00	489'456.30	0.00	0.00	489'456.30	0.00	0.00	489'456.30	0.00
1404001 Hochbauten allgemeiner Haushalt		14'382'084.75	393'081.05	0.00	0.00	14'775'165.80	0.00	3'972'936.00		

Anlagen nach Bestandeskonto

Rechnung / 28.2.2017

1.1.2016 - 31.12.2016

Einwohnergemeinde Kölliken

AnlageNr	Bezeichnung	Vortrag	Anschaffungs- und Herstellkosten			31.12.2016	Zuschreibung Geschäftsjahr	Kumulierte Abschreibung	Buchwert 31.12.2016	Abschreibung Geschäftsjahr
			Zugang	Abgang	Umbuchung					
1407010	Anlagen i.Bau,Strassen/Verkehrsw.all.Hau	367'175.20	155'755.35	0.00	0.00	522'930.55	0.00	0.00	522'930.55	0.00
1407020001	Verlegung Richtergassbach	0.00	0.00	0.00	0.00	0.00	0.00	0.00	0.00	0.00
1407020	Anlagen im Bau, Wasserbau allg.Haushalt	0.00	0.00	0.00	0.00	0.00	0.00	0.00	0.00	0.00
1407030001	Richtergasse West Erschliess.	0.00	0.00	0.00	0.00	0.00	0.00	0.00	0.00	0.00
1407030002	Schneidergasse Erschliessung	0.00	0.00	0.00	0.00	0.00	0.00	0.00	0.00	0.00
1407030003	Strassenbeleuchtung LED	24'050.75	255'112.05	0.00	0.00	279'162.80	0.00	0.00	279'162.80	0.00
1407030004	Erweit. Urnenwand Friedhof	91'386.90	51'066.75	-142'453.65	0.00	0.00	0.00	0.00	0.00	0.00
1407030	Anlagen im Bau, Tiefbauten all.Haush.	115'437.65	306'178.80	-142'453.65	0.00	279'162.80	0.00	0.00	279'162.80	0.00
1407040001	Neubau Schulhaus "Fama"	0.00	0.00	0.00	0.00	0.00	0.00	0.00	0.00	0.00
1407040002	Primarschulhaus, Umnutzung EG	52'802.70	436'653.60	-489'456.30	0.00	0.00	0.00	0.00	0.00	0.00
1407040003	Sanierung Schwimmbad	167'476.65	1'101'458.60	0.00	0.00	1'268'935.25	0.00	0.00	1'268'935.25	0.00
1407040	Anlagen im Bau, Hochbauten all.Haus.	220'279.35	1'538'112.20	-489'456.30	0.00	1'268'935.25	0.00	0.00	1'268'935.25	0.00
1407060001	Emeuerung Museumsausstellung	0.00	0.00	0.00	0.00	0.00	0.00	0.00	0.00	0.00
1407060002	Schulmobiliar	0.00	0.00	0.00	0.00	0.00	0.00	0.00	0.00	0.00
1407060	Anlagen im Bau, Mobilien allg.Haush.	0.00	0.00	0.00	0.00	0.00	0.00	0.00	0.00	0.00
1407130001	Richtergasse West, Wasser	147'979.40	11'583.60	0.00	0.00	159'563.00	0.00	0.00	159'563.00	0.00
1407130003	Schneidergasse Erschliessung	15'867.95	83'147.65	0.00	0.00	99'015.60	0.00	0.00	99'015.60	0.00
1407130002	Sanierung Leitung Oberhubelstr	0.00	0.00	0.00	0.00	0.00	0.00	0.00	0.00	0.00
1407130004	Projekt San. Scheidg.-Ghürst	17'848.00	0.00	0.00	0.00	17'848.00	0.00	0.00	17'848.00	0.00
1407130005	Ringschluss Obere Bahnstr.	447'832.65	-8'552.25	-439'280.40	0.00	0.00	0.00	0.00	0.00	0.00
1407130006	San. Landhausweg-Fliederweg	0.00	178'483.55	0.00	0.00	178'483.55	0.00	0.00	178'483.55	0.00
1407130	Anlagen im Bau, Tiefbauten Wasserwerk	629'528.00	264'662.55	-439'280.40	0.00	454'910.15	0.00	0.00	454'910.15	0.00
1407230001	Richtergasse West, Abwasser	139'939.65	6'560.90	0.00	0.00	146'500.55	0.00	0.00	146'500.55	0.00
1407230002	Schneidergasse, Erschliessung	16'691.65	98'765.00	0.00	0.00	115'456.65	0.00	0.00	115'456.65	0.00
1407230003	Projekt Abw. Scheidg.-Ghürst	40'432.55	0.00	0.00	0.00	40'432.55	0.00	0.00	40'432.55	0.00
1407230004	San. Landhausweg-Fliederweg	0.00	27'285.95	0.00	0.00	27'285.95	0.00	0.00	27'285.95	0.00
1407230	Anlagen im Bau, Tiefbauten Abwasser	197'063.85	132'611.85	0.00	0.00	329'675.70	0.00	0.00	329'675.70	0.00
1427001001	Testplanung Dorfplatz	166'022.85	-28'072.25	-137'950.60	0.00	0.00	0.00	0.00	0.00	0.00
1427001002	Revision BNO Teil 2	33'016.60	9'100.55	0.00	0.00	42'117.15	0.00	0.00	42'117.15	0.00
1427001003	Erschliessung Konsumweg	0.00	20'203.20	0.00	0.00	20'203.20	0.00	0.00	20'203.20	0.00
1427001 Imm.Anlagen i.Realisierung allg.Haushalt		199'039.45	1'231.50	-137'950.60	0.00	62'320.35	0.00	0.00	62'320.35	0.00
1427201001	Kanalisationanschlüsse	0.00	0.00	0.00	0.00	0.00	0.00	0.00	0.00	0.00
1427201 Imm.Anlagen in Realisierung Abwasser		0.00	0.00	0.00	0.00	0.00	0.00	0.00	0.00	0.00
1409001000	Projekt San. Gemeindehaus	87'633.55	0.00	0.00	0.00	87'633.55	0.00	78'870.00	8'763.55	8'764.00
1409001004	Revision BNO Teil 1	87'068.00	0.00	0.00	0.00	87'068.00	0.00	43'535.00	43'533.00	8'707.00
1429001000	Testplanung Dorfplatz	0.00	137'950.60	0.00	0.00	137'950.60	0.00	0.00	137'950.60	0.00
1429001 Übr.immaterielle Anlagen allg.Haushalt		174'701.55	137'950.60	0.00	0.00	312'652.15	0.00	122'405.00	190'247.15	17'471.00
1429201000	Kanalisationsanschlüsse	118'925.05	0.00	0.00	0.00	118'925.05	0.00	23'785.00	95'140.05	23'785.00
1429201 Übrige immaterielle Anlagen Abwasser		118'925.05	0.00	0.00	0.00	118'925.05	0.00	23'785.00	95'140.05	23'785.00
1461001000	Beitrag an Bahnhofbauten	30'039.20	0.00	0.00	0.00	30'039.20	0.00	5'148.00	24'891.20	858.00
1461001001	Lärmschutz Kantonsstrassen	0.00	126'761.45	0.00	0.00	126'761.45	0.00	0.00	126'761.45	0.00
1461001002	Beitrag Bahnausbau	0.00	1'228'000.00	0.00	0.00	1'228'000.00	0.00	0.00	1'228'000.00	0.00
1461001 Inv.beitr.a.Kantone u.Kokordate a.Haush.		30'039.20	1'354'761.45	0.00	0.00	1'384'800.65	0.00	5'148.00	1'379'652.65	858.00

28.02.2017

Seite 5

Anlagen nach Bestandeskonto

Rechnung / 28.2.2017

1.1.2016 - 31.12.2016

Einwohnergemeinde Kölliken

AnlageNr	Bezeichnung	Vortrag	Anschaffungs- und Herstellkosten			31.12.2016	Zuschreibung Geschäftsjahr	Kumulierte Abschreibung	Buchwert 31.12.2016	Abschreibung Geschäftsjahr
			Zugang	Abgang	Umbuchung					
1462001001	Einkauf San-Hist Suhr-Buchs	139'426.00	0.00	0.00	0.00	139'426.00	0.00	7'170.00	3'983.00	
1462001002	Beitrag San. Kunstleib. Aarau	20'000.00	0.00	0.00	0.00	20'000.00	0.00	12'565.00	572.00	
1462001 Inv.beitr.a.Gde.u.Gde.zweckver.all.Haus.		159'426.00	0.00	0.00	0.00	159'426.00	0.00	84'274.00	75'152.00	4'555.00
1462201000	Beitrag ARA, Ableitung	26'530.80	0.00	0.00	0.00	26'530.80	0.00	9'555.00	16'975.80	530.00
1462201001	Beitrag ARA, Verbands GEP	63'085.20	0.00	0.00	0.00	63'085.20	0.00	25'234.00	37'851.20	6'308.00
1462201002	Beitrag ARA, Kauf Grundstück	133'405.40	0.00	0.00	0.00	133'405.40	0.00	0.00	133'405.40	0.00
1462201003	Beitrag ARA, Einbau BHKW	112'533.75	0.00	0.00	0.00	112'533.75	0.00	45'013.00	67'520.75	11'254.00
1462201004	Beitrag ARA, Heizungsanlage	46'836.15	0.00	0.00	0.00	46'836.15	0.00	18'735.00	28'101.15	4'683.00
1462201005	Beitrag ARA, Sanierung ARA	3'098'761.35	0.00	0.00	0.00	3'098'761.35	0.00	796'824.00	2'301'937.35	88'536.00
1462201006	Beitrag ARA, Notleitung ARA	2'128.40	0.00	0.00	0.00	2'128.40	0.00	513.00	1'615.40	42.00
1462201007	Steuerung Aussenbauwerke	0.00	143'817.90	0.00	0.00	143'817.90	0.00	0.00	143'817.90	0.00
1462201 Inv.beitr.a.Gde.u.Gde.zweckver.Abwasser		3'483'281.05	143'817.90	0.00	0.00	3'627'099.95	0.00	895'874.00	2'731'224.95	111'353.00
1469001001	Lärmschutzmassnahmen Kant.st.	123'000.00	3'761.45	-126'761.45	0.00	0.00	0.00	0.00	0.00	0.00
1469001002	Projekt San. Scheidg.-Ghürst	61'526.50	5'129.35	0.00	0.00	66'655.85	0.00	0.00	66'655.85	0.00
1469001003	Beitrag Bahnausbau	1'228'000.00	0.00	-1'228'000.00	0.00	0.00	0.00	0.00	0.00	0.00
1469001 Inv.beitr.an Anlagen im Bau allg.Haushalt		1'412'526.50	8'890.80	-1'354'761.45	0.00	66'655.85	0.00	0.00	66'655.85	0.00
1469201001	Steuerung Aussenbauwerke	129'875.65	13'942.25	-143'817.90	0.00	0.00	0.00	0.00	0.00	0.00
1469201 Inv.beitr.an Anlagen im Bau Abwasser		129'875.65	13'942.25	-143'817.90	0.00	0.00	0.00	0.00	0.00	0.00
2068710001	Anschlussgebühren Wasser 2014	-28'203.45	0.00	0.00	0.00	-28'203.45	0.00	-2'820.00	-25'383.45	-1'410.00
2068710002	Anschlussgebühren Wasser 2015	-122'818.65	0.00	0.00	0.00	-122'818.65	0.00	-6'141.00	-116'677.65	-6'141.00
2068710003	Anschlussgebühren Wasser 2016	0.00	-99'712.95	0.00	0.00	-99'712.95	0.00	0.00	-99'712.95	0.00
2068710 Pass.Inv.beitr.v.priv.Haush.Wasser		-151'022.10	-99'712.95	0.00	0.00	-250'735.05	0.00	-8'961.00	-241'774.05	-7'551.00
2068720001	Anschlussgebühren Abw. 2014	-203'592.25	0.00	0.00	0.00	-203'592.25	0.00	-20'360.00	-183'232.25	-10'180.00
2068720002	Anschlussgebühren Abw. 2015	-405'131.50	0.00	0.00	0.00	-405'131.50	0.00	-20'257.00	-384'874.50	-20'257.00
2068720003	Anschlussgebühren Abw. 2016	0.00	-629'686.40	0.00	0.00	-629'686.40	0.00	0.00	-629'686.40	0.00
2068720 Pass.Inv.beitr.v.priv.Haush.Abwasser		-608'723.75	-629'686.40	0.00	0.00	-1'238'410.15	0.00	-40'617.00	-1'197'793.15	-30'437.00
Gesamttotal		65'243'390.60	4'508'449.45	-2'707'720.30	0.00	67'044'119.75	0.00	11'781'482.15	55'262'637.60	1'321'409.15

V2.1

28.02.2017

Seite 6

Einwohnergemeinde Kölliken

Zusätzliche Angaben zum Jahresabschluss 2016

Anlagekategorien

Die verwendeten Anlagekategorien entsprechen dem Anhang 1 der Finanzverordnung.

Kat.	Anlagekategorie	Abschreibung in Jahren
1	Grundstücke	keine planmässigen Abschreibungen
2	Gebäude, Hochbauten	35
3	Strassen, Plätze, Friedhof	40
4	Kanal-/Leitungsnetze, Gewässerbauten	50
5	Installationen, Einbauten, Mieterausbauten bei Gebäuden	10
6	Abfallanlagen (Installationen, Einbauten)	40
7	Mobilien, Ausstattungen, allg. Fahrzeuge	5
8	Spezialfahrzeuge (Feuerwehr, Strassenreinigung)	15
9	Immaterielle Anlagen	5
10	Orts-, Regionalplanungen, übrige Planungen	10
11	Informatik- und Kommunikationssysteme	3
12	Investitionsbeiträge	nach Nutzungsdauer des Objekt
13	Anlagen im Bau	keine planmässigen Abschreibungen
14	Darlehen des Verwaltungsvermögens	keine planmässigen Abschreibungen
15	Beteiligungen, Grundkapitalien	keine planmässigen Abschreibungen
16	Spezial- und nicht in vorstehende Kategorien einzuordnende Fälle	Festlegung durch Departement Volkswirtschaft und Inneres
17	Anschlussgebühren	20
18	Holzschmelzeheizung	20
19	Fernwärmenetz	40
20	LWL Übertragungsnetz	20
21	Multimedienetz	30
22	Photovoltaikanlagen	20
23	Kommunikationsnetz	10
24	Ofen Krematorium	15 - 20
25	Zusätzliche Finanzausgleichsbeiträge	20

Aktivierungsgrenze

Die für die Einwohnergemeinde geltende Aktivierungsgrenze von Fr. 50'000, leitet sich aus dem § 5 der Finanzverordnung ab.

Wertberichtigungen

Die Jahresrechnung zeigt eine pauschale Wertberichtigung von 10% (Vorjahr 9%) sowie individuelle Wertberichtigungen von rund Fr. 97'253 auf den Steuerforderungen.

Bestand 01.01.2016	Fr.	262'025.05
Bestand 31.12.2016	Fr.	271'121.00
Zunahme	Fr.	9'095.95

Die Vorräte Heizöl (Werkhof, Doppelkindergarten, Haus zur Tanne) per Ende 2016 werden in der Bilanz ausgewiesen.

Weitere Wertberechtigungen sind nicht notwendig.

Rechnungsabgrenzung

In der Jahresrechnung 2016 wurden Rechnungsabgrenzungen in den folgenden Konten verbucht:

104 Aktive Rechnungsabgrenzung	Stand 31.12.2016	Fr.	257'350.90
204 Passive Rechnungsabgrenzung	Stand 31.12.2016	Fr.	112'938.39

Rückstellungspiegel

Die Wesentlichkeitsgrenze für Rückstellungen betrag Fr. 25'000. Es bestehen Rückstellungen gemäss § 91b Abs. 4 Gemeindegesetz von insgesamt Fr. 34'210.