



GEMEINDE  
**KÖLLIKEN**  
AARGAU

Einladung zur

## **Ortsbürgergemeindeversammlung**

**vom 3. Juni 2016, 19.45 Uhr,  
in der Aula des Oberstufenschulhauses.**

und zur

## **Einwohnergemeindeversammlung**

**vom 3. Juni 2016, 20.15 Uhr,  
in der Mehrzweckhalle an der Berggasse.**

## ORTSBÜRGERGEMEINDE

Traktandenliste der Ortsbürgergemeindeversammlung .....	2
Erläuterungen und Anträge zu den einzelnen Traktanden .....	3
Rechenschaftsbericht 2015 der Ortsbürgergemeinde .....	4
Erläuterungen zur Rechnung 2015 der Ortsbürgergemeinde .....	6 - 8
Rechnung 2015 der Ortsbürgergemeinde .....	9 - 13

## EINWOHNERGEMEINDE

Traktandenliste der Einwohnergemeindeversammlung .....	14
Erläuterungen und Anträge zu den einzelnen Traktanden .....	15 - 23
Rechenschaftsbericht 2015 der Einwohnergemeinde .....	24 - 41
Erläuterungen zur Rechnung 2015 der Einwohnergemeinde .....	43 - 58
Rechnung 2015 der Einwohnergemeinde .....	59 - 98
Anhänge .....	99 - 106

# A. ORTSBÜRGERGEMEINDE

## TRAKTANDENLISTE

1. Protokoll der Ortsbürgergemeindeversammlung vom 27. November 2015.
2. Rechenschaftsbericht und Rechnung 2015.
3. Verschiedenes.

Die Akten zu den vorstehenden Traktanden liegen ab 20. Mai 2016 während der ordentlichen Schalterstunden bei der Gemeindekanzlei zur Einsichtnahme auf. Die Abteilung Finanzen erteilt im gleichen Zeitraum Auskünfte zur Rechnung 2015.

# ERLÄUTERUNGEN UND ANTRÄGE ZU DEN TRAKTANDEN

## 1. Protokoll der Ortsbürgergemeindeversammlung vom 27. November 2015.

Das Protokoll der Ortsbürgergemeindeversammlung vom 27. November 2015 wurde von der Finanzkommission im Sinne der Vorschriften der Gemeindeordnung geprüft und für in Ordnung befunden. Sie beantragt, das Protokoll zu genehmigen.

### **ANTRAG**

Das Protokoll der Ortsbürgergemeindeversammlung vom 27. November 2015 sei zu genehmigen.

## 2. Rechenschaftsbericht und Rechnung.

Eine ausführliche Gemeindeversammlungsbrochure mit Rechenschaftsbericht und detaillierter Rechnung steht Ihnen auf der Website [www.koelliken.ch](http://www.koelliken.ch) zur Verfügung. Sie erhalten diese auch auf Bestellung (062 737 09 11 / [gemeindekanzlei@koelliken.ch](mailto:gemeindekanzlei@koelliken.ch)) oder durch persönlichen Bezug bei der Gemeindekanzlei sowie bei der Abteilung Finanzen.

### 2.1 Rechenschaftsbericht 2015.

Es wird auf die Ausführungen im Rechenschaftsbericht verwiesen.

### **ANTRAG**

Vom Rechenschaftsbericht 2015 des Gemeinderates sei Kenntnis zu nehmen.

### 2.2 Rechnung 2015.

Es wird auf die Erläuterungen zur Jahresrechnung 2015 der Ortsbürgergemeinde verwiesen.

### **ANTRAG**

Die Rechnung 2015 der Ortsbürgergemeinde sei zu genehmigen.

# Rechenschaftsbericht der Ortsbürgergemeinde

## des Gemeinderates über die Geschäftstätigkeit im Jahre 2015

### 1. Liegenschaften

Die Villa Breitenegg ist bis auf Weiteres vermietet. Der Bruttomiettertrag pro Jahr beträgt 66'000 Franken.

### 2. Organisation

Die Ortsbürgergemeinde wurde im Jahre 2015 in der Ortsbürgerkommission und im Forstverband Kölliken-Safenwil durch folgende Personen vertreten:

#### **Ortsbürgerkommission**

Christoph Müller	Präsident
Hans Rudolf Häny	Mitglied
Ueli Kyburz	Mitglied
Rolf Suter	Mitglied
Johanna Huggler-Hilfiker	Mitglied

#### Aufgaben

Die Ortsbürgerkommission berät den Gemeinderat. Sie befasst sich mit den zugewiesenen Aufgaben und unterbreitet dem Gemeinderat einen Vorschlag über die Verwendung der im Voranschlag der Ortsbürgergemeinde eingestellten Mittel für die Kulturförderung im weitesten Sinne.

#### **Gemeindeverband Forstbetrieb Kölliken-Safenwil**

David Bürge	Präsident
Fredy Gut	Vizepräsident
Erhard Sommer	Aktuar (ohne Stimmrecht)
Peter Suter	Betriebsleiter (ohne Stimmrecht)
Christoph Müller	Mitglied
Hans Rudolf Häny	Mitglied
Thomas Höchenberger	Mitglied
Thomas Hüsey	Mitglied

#### Aufgaben

Der von den Gemeinden Kölliken und Safenwil gegründete Gemeindeverband hat die Bewirtschaftung der Waldungen von Kölliken und Safenwil zum Zweck.

# **RECHNUNG 2015**

## **DER ORTSBÜRGERGEMEINDE KÖLLIKEN**

# Ortsbürgergemeinde

## Erläuterungen 2015

### Allgemeine Erläuterungen

Die Rechnung der Ortsbürgergemeinde schliesst, bei einem Umsatz von 176'950.83 Franken, mit einem Ertragsüberschuss von 32'240.50 Franken (Budget Verlust von 65'350 Franken) ab, welcher dem Eigenkapital zugewiesen wird. Der Bereich Forstwirtschaft erzielt ein Defizit von 25'684.78 Franken. Die Einwohnergemeinde übernimmt 50 % davon. 12'842.38 Franken müssen der Forstreserve entnommen werden.

Die geplanten Reparaturen an der Villa Breitenegg (Heizung, Küche, Kamin) sowie der Tor-Ersatz beim Forstmagazin wurden nicht ausgeführt. Zudem wurden im Jahr 2015 keine Beiträge an private Unternehmungen und Organisationen ausbezahlt.

<b>Ortsbürgergemeinde</b>	<b>Rechnung 2015</b>
Betrieblicher Aufwand	Fr. 121'335.58
Betrieblicher Ertrag	Fr. 59'555.18
<b>Ergebnis aus betrieblicher Tätigkeit</b>	<b>Fr. - 61'780.40</b>
Ergebnis aus Finanzierung	Fr. + 94'020.90
<b>Operatives Ergebnis</b>	<b>Fr. + 32'240.50</b>
Ausserordentliches Ergebnis	Fr. + 0.00
<b>Gesamtergebnis (Gewinn)</b>	<b>Fr. + 32'240.50</b>

### Erläuterungen zu den einzelnen Funktionen

#### 0224 Allgemeine Dienste, Ortsbürger

Auslagen für die Ortsbürgerkommission, Arbeitsgruppe Villa Breitenegg, Verwaltungsschädigung an die Einwohnergemeinde sowie Verbandsbeiträge.

#### 0294 Verwaltungsliegenschaften Ortsbürger

Unterhalt von Grundstücken, Verwaltungsvermögen inkl. Waldwegunterhalt.

Im Jahr 2015 wurden die Waldwege Kuhmattweg und Buchzinggweg für einen Betrag von rund 29'500 Franken saniert. Durch einen Fall von Vandalismus mussten einige Reparaturen an der Waldhütte Wandersmann vorgenommen werden. Die Kosten dafür betragen rund 9'200 Franken. Die Versicherung hat rund 6'750 Franken davon übernommen.

Durchleitungsentschädigungen für Gas durch mehrere Parzellen in der Höhe von rund 6'300 Franken.

#### 3294 Kultur, übriges, Ortsbürger

Das geplante Breitenegg-Fest hat nicht stattgefunden. Zudem wurden keine Beiträge an private Organisationen ausbezahlt (Budget 10'000 Franken).

#### 8200 Forstbetrieb

Der Forstbetrieb Kölliken-Safenwil erzielte im Jahr 2015 ein Defizit von total 69'687.28 Franken. Der Anteil für Kölliken beträgt 39'531.68 Franken. Gemäss Gemeindeversamm-

lungentscheid vom 26. November 1993 beteiligt sich die Einwohnergemeinde mit 50 % am Forstdefizit. Die Entnahme aus der Forstreserve beträgt 12'842.38 Franken.

### 9610 Zinsen

Zinsaufwand für die Forstreserve sowie der Zinsertrag Kontokorrent werden hier ausgewiesen. Der Zinssatz betrug 1.06 %.

### 9635 Forstmagazin

Auslagen und Mietzinsen für das Forstmagazin. Es sind keine speziellen Reparaturen angefallen. Für den geplanten Ersatz des Tors von rund 28'000 Franken laufen aktuell noch diverse Abklärungen. Der Betrag wurde im Jahr 2016 erneut budgetiert.

### 9636 Villa Breitenegg

Der Mietvertrag mit dem Kantonalen Sozialdienst läuft unverändert weiter. Die geplanten Reparaturen (Heizung, Küche, Kamin) an der Villa Breitenegg in der Höhe von rund 40'000 Franken konnten noch nicht durchgeführt werden.

### 9990 Abschluss

Der Ertragsüberschuss Ortsbürgergemeinde von 32'240.50 Franken wird dem Eigenkapital zugewiesen.

## Bilanz

Bilanzkonto	31.12.2014	31.12.2015
Kontokorrent	815'474.47	891'954.27
Forstreservfonds	716'690.95	703'848.57

## Verpflichtungskontrolle Ortsbürgergemeinde Kölliken

(nicht unter den Investitionsbegriff fallende Ausgaben)

Projekt	bis 2014 verbucht	Rechnung 2015	ab 2016 fällig
<b>Abbruch Villa Breitenegg</b> GV 25.11.2011 / Fr. 116'000	Fr. 3'596.40	Fr. 0.00	Fr. 112'404

Investitionen für Liegenschaften des Finanzvermögens müssen direkt in der Bilanz verbucht werden. Nach Abschluss des Projekts erfolgt eine Kreditabrechnung und das Grundstück ist neu zu bewerten. Die Wertberechtigung ist abzuschreiben.

## Erläuterungen Forstrechnung 2015 (Forstbetrieb Kölliken-Safenwil)

Der Forstbetrieb Kölliken-Safenwil schliesst das Jahr 2015 mit einem Defizit von 69'687.28 Franken ab. Das Budget rechnete mit einem Defizit von 62'350 Franken. Im Jahr 2014 wurde ein Defizit von 30'775.42 Franken erzielt.

Die Aufhebung des Euro-Mindestkurses im Januar 2015 hat eine direkte Auswirkung auf den Forstbetrieb Kölliken-Safenwil. Die Preise für den Verkauf von Holz sind dadurch um weitere 10 – 15% gesunken. Die tiefen Preise haben den Forstbetrieb veranlasst, die Hol-



zereiarbeiten zurückzufahren und so sind ebenfalls weniger Unternehmereinsätze angefallen. Die Holznutzung 2015 betrug 4'264 m<sup>3</sup> (Holznutzung 2014: 4'874 m<sup>3</sup>).

Beim Brennholz (Holzschnitzel) resultiert ein leicht erhöhter Ertrag gegenüber der Rechnung 2014 von rund 16'440 Franken. Die Verrechnung erfolgt nach kWh und diese sind abhängig von den effektiven Wärmeheiztagen.

Die Wiederherstellung der Sturmschäden vom Juli 2011 konnte abgeschlossen werden. Der Kanton hat seinen letzten Beitrag von 24'200 Franken ausbezahlt. Die Pflege und die Betreuung dieser Fläche erfolgt nun voll zulasten des Forstbetriebes. Die zu pflegende Fläche hat sich durch die Wiederherstellung der Sturmschäden verdreifacht.

## Ergebnis - Ortsbürgergemeinde Kölliken ohne Spezialfinanzierungen

Rechnung / 01.04.2016

1.1.2015 - 31.12.2015

Ortsbürgergemeinde Kölliken

Erfolgs- und Finanzierungsausweis		Rechnung 2015	Budget 2015	Rechnung 2014
<b>ERFOLGSRECHNUNG</b>				
<b>Betrieblicher Aufwand</b>				
30	Personalaufwand	3'147.20	7'000.00	748.55
31	Sach- und übriger Betriebsaufwand	43'121.70	45'050.00	5'343.40
33	Abschreibungen Verwaltungsvermögen	0.00	0.00	0.00
35	Einlagen in Fonds und Spezialfinanzierungen	0.00	0.00	0.00
36	Transferaufwand	75'066.68	63'250.00	52'993.05
37	Durchlaufende Beiträge	0.00	0.00	0.00
	<b>Total Betrieblicher Aufwand</b>	<b>121'335.58</b>	<b>115'300.00</b>	<b>59'085.00</b>
<b>Betrieblicher Ertrag</b>				
40	Fiskalertrag	0.00	0.00	0.00
41	Regalien und Konzessionen	0.00	0.00	0.00
42	Entgelte	19'335.40	5'000.00	5'000.00
43	Verschiedene Erträge	0.00	0.00	0.00
45	Entnahmen aus Fonds und Spezialfinanzierungen	27'377.38	16'150.00	1'489.05
46	Transferertrag	12'842.40	1'600.00	1'489.00
47	Durchlaufende Beiträge	0.00	0.00	0.00
	<b>Total Betrieblicher Ertrag</b>	<b>59'555.18</b>	<b>22'750.00</b>	<b>7'978.05</b>
	<b>Ergebnis aus betrieblicher Tätigkeit</b>	<b>-61'780.40</b>	<b>-92'550.00</b>	<b>-51'106.95</b>
34	Finanzaufwand	23'374.75	93'800.00	26'420.80
44	Finanzertrag	117'395.65	121'000.00	120'261.85
	<b>Ergebnis aus Finanzierung</b>	<b>94'020.90</b>	<b>27'200.00</b>	<b>93'841.05</b>
	<b>Operatives Ergebnis</b>	<b>32'240.50</b>	<b>-65'350.00</b>	<b>42'734.10</b>
38	Ausserordentlicher Aufwand	0.00	0.00	0.00
48	Ausserordentlicher Ertrag	0.00	0.00	33'535.00
	<b>Ausserordentliches Ergebnis</b>	<b>0.00</b>	<b>0.00</b>	<b>33'535.00</b>
	<b>Gesamtergebnis Erfolgsrechnung</b> (+ = Ertragsüberschuss / - = Aufwandüberschuss)	<b>32'240.50</b>	<b>-65'350.00</b>	<b>76'269.10</b>

Seite 1

## Ergebnis - Ortsbürgergemeinde Kölliken ohne Spezialfinanzierungen

Rechnung / 01.04.2016

1.1.2015 - 31.12.2015

Ortsbürgergemeinde Kölliken

Erfolgs- und Finanzierungsausweis		Rechnung 2015	Budget 2015	Rechnung 2014
<b>INVESTITIONSRECHNUNG</b>				
<b>Investitionsausgaben</b>				
50	Sachanlagen	0.00	0.00	0.00
51	Investitionen auf Rechnung Dritter	0.00	0.00	0.00
52	Immaterielle Anlagen	0.00	0.00	0.00
54	Darlehen	0.00	0.00	0.00
55	Beteiligungen und Grundkapitalien	0.00	0.00	0.00
56	Eigene Investitionsbeiträge	0.00	0.00	0.00
58	Ausserordentliche Investitionen	0.00	0.00	0.00
	<b>Total Investitionsausgaben</b>	<b>0.00</b>	<b>0.00</b>	<b>0.00</b>
<b>Investitionseinnahmen</b>				
60	Abgang von Sachanlagen	0.00	0.00	0.00
61	Rückerstattung Investitionen auf Rechnung Dritter	0.00	0.00	0.00
62	Abgang von immateriellen Anlagen	0.00	0.00	0.00
63	Investitionsbeiträge	0.00	0.00	0.00
64	Rückzahlung von Darlehen	0.00	0.00	0.00
65	Abgang von Beteiligungen, Grundkapitalien	0.00	0.00	0.00
66	Rückzahlung von Investitionsbeiträgen	0.00	0.00	0.00
68	Ausserordentliche Investitionseinnahmen	0.00	0.00	0.00
	<b>Total Investitionseinnahmen</b>	<b>0.00</b>	<b>0.00</b>	<b>0.00</b>
	<b>Ergebnis Investitionsrechnung</b>	<b>0.00</b>	<b>0.00</b>	<b>0.00</b>
	Selbstfinanzierung	38'398.12	-47'950.00	74'780.05
	<b>Finanzierungsergebnis</b> (+ = Finanzierungsüberschuss / - = Finanzierungsfehlbetrag)	<b>38'398.12</b>	<b>-47'950.00</b>	<b>74'780.05</b>

Seite 2

Rechnung / 01.04.2016

**Erfolgsrechnung**  
 1.1.2015 - 31.12.2015

Ortsbürgergemeinde Kölliken

Erfolgsrechnung		Rechnung 2015		Budget 2015		Rechnung 2014	
		Aufwand	Ertrag	Aufwand	Ertrag	Aufwand	Ertrag
	<b>FUNKTIONALE GLIEDERUNG</b>	<b>176'950.83</b>	<b>176'950.83</b>	<b>209'100.00</b>	<b>209'100.00</b>	<b>161'774.90</b>	<b>161'774.90</b>
<b>0</b>	<b>ALLGEMEINE VERWALTUNG</b>	<b>67'246.90</b>	<b>19'512.55</b>	<b>68'050.00</b>	<b>6'300.00</b>	<b>25'105.75</b>	<b>6'427.15</b>
	Nettoergebnis		47'734.35		61'750.00		18'678.60
<b>02</b>	<b>Allgemeine Dienste</b>	<b>67'246.90</b>	<b>19'512.55</b>	<b>68'050.00</b>	<b>6'300.00</b>	<b>25'105.75</b>	<b>6'427.15</b>
	Nettoergebnis		47'734.35		61'750.00		18'678.60
<b>022</b>	<b>Allgemeine Dienste, übrige</b>	<b>6'400.70</b>		<b>12'950.00</b>		<b>3'200.55</b>	
	Nettoergebnis		6'400.70		12'950.00		3'200.55
<b>0224</b>	<b>Allgemeine Dienste, Ortsbürger</b>	<b>6'400.70</b>		<b>12'950.00</b>		<b>3'200.55</b>	
3000.00	Löhne, Sitzungsgelder Behörden	3'060.00		7'000.00		720.00	
3050.00	AG-Beiträge AHV, IV, EO, ALV	69.05				22.75	
3053.00	AG-Beiträge an Unfallversicherungen	1.95				0.60	
3054.00	AG-Beiträge an Familienausgleichskasse	16.20				5.20	
3130.00	Dienstleistungen Dritter	1'123.50		820.00		322.00	
3130.04	Mitglieder- und Verbandsbeiträge	130.00		130.00		130.00	
3132.00	Honorare externe Berater, Gutachter etc.			3'000.00			
3612.00	Entschädigungen an Gemeinde und Verbände	2'000.00		2'000.00		2'000.00	
<b>029</b>	<b>Verwaltungsliegenschaften, übriges</b>	<b>60'846.20</b>	<b>19'512.55</b>	<b>55'100.00</b>	<b>6'300.00</b>	<b>21'905.20</b>	<b>6'427.15</b>
	Nettoergebnis		41'333.65		48'800.00		15'478.05
<b>0294</b>	<b>Verwaltungsliegenschaften Ortsbürger</b>	<b>60'846.20</b>	<b>19'512.55</b>	<b>55'100.00</b>	<b>6'300.00</b>	<b>21'905.20</b>	<b>6'427.15</b>
3101.00	Betriebs- und Verbrauchsmaterial	2'476.80		2'500.00		2'138.10	
3134.00	Sachversicherungsprämien	303.25		750.00		358.80	
3140.00	Unterhalt Grundstücken	68.95		150.00		58.30	
3141.00	Unterhalt Strassen / Verkehrswege	29'464.85		31'700.00			
3144.00	Unterhalt Hochbauten	9'532.35		1'000.00		350.00	
3660.20	Plan.Abschr.Inv.beitr.allg.Haush.an	19'000.00		19'000.00		19'000.00	
4260.00	Rückerstattungen Dritter		6'752.40				
4290.00	Übrige Entgelte		6'333.00				
4470.00	Pacht- und Mietzinsen Liegenschaften VV		6'427.15		6'300.00		6'427.15
<b>3</b>	<b>KULTUR, SPORT UND FREIZEIT</b>			<b>15'000.00</b>		<b>1'967.60</b>	
	Nettoergebnis				15'000.00		1'967.60

Seite 1

Rechnung / 01.04.2016

**Erfolgsrechnung**  
 1.1.2015 - 31.12.2015

Ortsbürgergemeinde Kölliken

Erfolgsrechnung		Rechnung 2015		Budget 2015		Rechnung 2014	
		Aufwand	Ertrag	Aufwand	Ertrag	Aufwand	Ertrag
<b>32</b>	<b>Kultur, übrige</b>			<b>15'000.00</b>		<b>1'967.60</b>	
	Nettoergebnis				15'000.00		1'967.60
<b>329</b>	<b>Kultur, übriges</b>			<b>15'000.00</b>		<b>1'967.60</b>	
	Nettoergebnis				15'000.00		1'967.60
<b>3294</b>	<b>Kultur, übriges, Ortsbürger</b>			<b>15'000.00</b>		<b>1'967.60</b>	
3102.00	Drucksachen, Publikationen			500.00		633.10	
3170.00	Reisekosten und Spesen			4'500.00		1'334.50	
3635.00	Beiträge an private Unternehmungen			5'000.00			
3636.00	Beiträge an private Organisationen			5'000.00			
<b>8</b>	<b>VOLKSWIRTSCHAFT</b>	<b>54'066.68</b>	<b>54'066.68</b>	<b>32'250.00</b>	<b>32'250.00</b>	<b>31'993.05</b>	<b>31'993.05</b>
<b>82</b>	<b>Forstwirtschaft</b>	<b>54'066.68</b>	<b>54'066.68</b>	<b>32'250.00</b>	<b>32'250.00</b>	<b>31'993.05</b>	<b>31'993.05</b>
<b>820</b>	<b>Forstwirtschaft</b>	<b>54'066.68</b>	<b>54'066.68</b>	<b>32'250.00</b>	<b>32'250.00</b>	<b>31'993.05</b>	<b>31'993.05</b>
<b>8200</b>	<b>Forstbetrieb</b>	<b>54'066.68</b>	<b>54'066.68</b>	<b>32'250.00</b>	<b>32'250.00</b>	<b>31'993.05</b>	<b>31'993.05</b>
3632.00	Beiträge an Gemeinden und Verbände	39'531.68		17'700.00		17'458.05	
3660.20	Plan.Abschr.Inv.beitr.allg.Haush.an	14'535.00		14'550.00		14'535.00	
4240.00	Benützungsgebühren und Dienstleistungen		6'250.00		5'000.00		5'000.00
4409.00	Übrige Zinsen Finanzvermögen		7'596.90		9'500.00		9'480.00
4511.00	Entnahmen aus Fonds EK		12'842.38		1'600.00		1'489.05
4511.01	Entnahmen aus Fonds EK, Forstreserve		14'535.00		14'550.00		
4612.00	Entschädigungen von Gemeinden, Verbänden				1'600.00		
4632.00	Beiträge von Gemeinden, Verbände		12'842.40				1'489.00
4895.00	Entnahme aus Aufwertungsreserve						14'535.00
<b>9</b>	<b>FINANZEN UND STEUERN</b>	<b>55'637.25</b>	<b>103'371.60</b>	<b>93'800.00</b>	<b>170'550.00</b>	<b>102'708.50</b>	<b>123'354.70</b>
	Nettoergebnis		47'734.35		76'750.00		20'646.20
<b>96</b>	<b>Vermögens- und Schuldenverwaltung</b>	<b>23'396.75</b>	<b>103'371.60</b>	<b>93'800.00</b>	<b>105'200.00</b>	<b>26'439.40</b>	<b>104'354.70</b>
	Nettoergebnis		79'974.85		11'400.00		77'915.30
<b>961</b>	<b>Zinsen</b>	<b>7'596.90</b>	<b>8'644.05</b>	<b>9'500.00</b>	<b>10'500.00</b>	<b>9'480.00</b>	<b>9'777.15</b>
	Nettoergebnis		1'047.15		1'000.00		297.15
<b>9610</b>	<b>Zinsen</b>	<b>7'596.90</b>	<b>8'644.05</b>			<b>9'480.00</b>	<b>9'777.15</b>

Seite 2

**Erfolgsrechnung**

Rechnung / 01.04.2016

1.1.2015 - 31.12.2015

Ortsbürgergemeinde Kölliken

Erfolgsrechnung		Rechnung 2015		Budget 2015		Rechnung 2014	
		Aufwand	Ertrag	Aufwand	Ertrag	Aufwand	Ertrag
3409.00	Übrige Passivzinsen	7'596.90				9'480.00	
4401.00	Zinsen Foderungen und Kontokorrente		8'644.05				9'777.15
<b>9614</b>	<b>Zinsen Ortsbürger</b>			<b>9'500.00</b>	<b>10'500.00</b>		
3409.00	Übrige Passivzinsen			9'500.00			
4401.00	Zinsen Foderungen und Kontokorrente				10'500.00		
<b>963</b>	<b>Liegenschaften des Finanzvermögens</b>	<b>15'799.85</b>	<b>94'727.55</b>	<b>84'300.00</b>	<b>94'700.00</b>	<b>16'959.40</b>	<b>94'577.55</b>
	Nettoergebnis	78'927.70		10'400.00		77'618.15	
<b>9634</b>	<b>Liegenschaften FV, Ortsbürger</b>	<b>22.00</b>	<b>777.55</b>		<b>900.00</b>	<b>18.60</b>	<b>777.55</b>
3130.00	Dienstleistungen Dritter	22.00				18.60	
4430.00	Pacht- und Mietzinsen Liegenschaften FV		777.55		900.00		777.55
<b>9635</b>	<b>Forstmagazin</b>	<b>2'092.65</b>	<b>27'800.00</b>	<b>30'800.00</b>	<b>27'800.00</b>	<b>2'689.55</b>	<b>27'800.00</b>
3430.40	Baulicher Unterhalt Gebäude FV	248.20		30'000.00		597.35	
3439.10	Ver- und Entsorgung	1'334.50		200.00		1'500.55	
3439.30	Sachversicherungsprämien	509.95		600.00		591.65	
4430.00	Pacht- und Mietzinsen Liegenschaften FV		27'800.00		27'800.00		27'800.00
<b>9636</b>	<b>Villa Breitenegg</b>	<b>13'685.20</b>	<b>66'150.00</b>	<b>53'500.00</b>	<b>66'000.00</b>	<b>14'251.25</b>	<b>66'000.00</b>
3430.00	Baulicher Unterhalt Grundstücke FV	12'066.55		11'500.00		11'315.70	
3430.40	Baulicher Unterhalt Gebäude FV			40'000.00		1'178.60	
3439.10	Ver- und Entsorgung	212.50		300.00		62.50	
3439.30	Sachversicherungsprämien	1'406.15		1'700.00		1'694.45	
4430.00	Pacht- und Mietzinsen Liegenschaften FV		66'000.00		66'000.00		66'000.00
4432.00	Vergüt. für Benützung Liegenschaften FV		150.00				
<b>99</b>	<b>Nicht aufgeteilte Posten</b>	<b>32'240.50</b>			<b>65'350.00</b>	<b>76'269.10</b>	<b>19'000.00</b>
	Nettoergebnis		32'240.50	65'350.00			57'269.10
<b>999</b>	<b>Abschluss</b>	<b>32'240.50</b>			<b>65'350.00</b>	<b>76'269.10</b>	<b>19'000.00</b>
	Nettoergebnis		32'240.50	65'350.00			57'269.10
<b>9990</b>	<b>Abschluss</b>	<b>32'240.50</b>			<b>65'350.00</b>	<b>76'269.10</b>	<b>19'000.00</b>
4895.00	Entnahme aus Aufwertungsreserve						19'000.00
9000.00	Ertragsüberschuss Erfolgsrechnung	32'240.50				76'269.10	
9001.00	Aufwandüberschuss Erfolgsrechnung				65'350.00		

Seite 3

**Bilanz**

Rechnung / 01.04.2016

1.1.2015 - 31.12.2015

Ortsbürgergemeinde Kölliken

Nummer	Bilanz	01.01.2015	Zuwachs	Abgang	31.12.2015
<b>1</b>	<b>Aktiven</b>	<b>7'429'000.07</b>	<b>906'064.92</b>	<b>863'120.12</b>	<b>7'471'944.87</b>
<b>10</b>	<b>Finanzvermögen</b>	<b>3'281'944.87</b>	<b>906'064.92</b>	<b>829'585.12</b>	<b>3'358'424.67</b>
<b>101</b>	<b>Forderungen</b>	<b>815'474.47</b>	<b>906'064.92</b>	<b>829'585.12</b>	<b>891'954.27</b>
<b>1010</b>	<b>Forder.a.Lieferung.an Leist.ggü.Dritten</b>		<b>2'610.95</b>	<b>2'610.95</b>	
<b>10100</b>	<b>Forderungen aus Liefer.und Leist.</b>		<b>2'610.95</b>	<b>2'610.95</b>	
10100.01	Forderungen Sammelkonto		2'610.95	2'610.95	
<b>1011</b>	<b>Kontokorrente mit Dritten</b>	<b>815'474.47</b>	<b>900'393.97</b>	<b>823'914.17</b>	<b>891'954.27</b>
<b>10110</b>	<b>Kontokorrente mit Dritten</b>	<b>815'474.47</b>	<b>900'393.97</b>	<b>823'914.17</b>	<b>891'954.27</b>
10110.21	KK Allgemein GB2	815'474.47	900'393.97	823'914.17	891'954.27
<b>1015</b>	<b>Interne Kontokorrente</b>		<b>3'060.00</b>	<b>3'060.00</b>	
<b>10153</b>	<b>Abrechnungskonten Löhne</b>		<b>3'060.00</b>	<b>3'060.00</b>	
10153.01	Abrechnungskonto Lohnverarbeitung		3'060.00	3'060.00	
<b>108</b>	<b>Sachanlagen FV</b>	<b>2'466'470.40</b>			<b>2'466'470.40</b>
<b>1080</b>	<b>Grundstücke FV</b>	<b>722'680.00</b>			<b>722'680.00</b>
<b>10800</b>	<b>Grundstücke FV</b>	<b>722'680.00</b>			<b>722'680.00</b>
10800.21	Grundstücke Finanzvermögen (OBG)	722'680.00			722'680.00
<b>1084</b>	<b>Gebäude FV</b>	<b>1'743'790.40</b>			<b>1'743'790.40</b>
<b>10840</b>	<b>Gebäude FV</b>	<b>1'743'790.40</b>			<b>1'743'790.40</b>
10840.21	Liegenschaften Finanzvermögen (OBG)	1'740'194.00			1'740'194.00
10840.22	Abbruch Villa Breitenegg	3'596.40			3'596.40
<b>14</b>	<b>Verwaltungsvermögen</b>	<b>4'147'055.20</b>		<b>33'535.00</b>	<b>4'113'520.20</b>
<b>140</b>	<b>Sachanlagen VV</b>	<b>3'673'097.00</b>			<b>3'673'097.00</b>

Seite 1

**Bilanz**

Rechnung / 01.04.2016

1.1.2015 - 31.12.2015

Ortsbürgergemeinde Kölliken

Nummer	Bilanz	01.01.2015	Zuwachs	Abgang	31.12.2015
<b>1400</b>	<b>Grundstücke VV</b>	<b>511'809.00</b>			<b>511'809.00</b>
<b>14000</b>	<b>Grundestücke allgemeiner Haushalt</b>	<b>511'809.00</b>			<b>511'809.00</b>
14000.01	Grundstücke allgemeiner Haushalt	511'809.00			511'809.00
<b>1401</b>	<b>Strassen / Verkehrswege</b>	<b>3.00</b>			<b>3.00</b>
<b>14010</b>	<b>Strassen / Verkehrswege allg.Haushalt</b>	<b>3.00</b>			<b>3.00</b>
14010.01	Strassen / Verkehrswege allg.Haushalt	3.00			3.00
<b>1404</b>	<b>Hochbauten</b>	<b>6.00</b>			<b>6.00</b>
<b>14040</b>	<b>Hochbauten allgemeiner Haushalt</b>	<b>6.00</b>			<b>6.00</b>
14040.01	Hochbauten allgemeiner Haushalt	6.00			6.00
<b>1405</b>	<b>Waldungen</b>	<b>3'161'279.00</b>			<b>3'161'279.00</b>
<b>14050</b>	<b>Waldungen allgemeiner Haushalt</b>	<b>3'161'279.00</b>			<b>3'161'279.00</b>
14050.01	Waldungen allgemeiner Haushalt	3'161'279.00			3'161'279.00
<b>146</b>	<b>Investitionsbeiträge</b>	<b>473'958.20</b>		<b>33'535.00</b>	<b>440'423.20</b>
<b>1462</b>	<b>Invbeitr.an Gemeinden u.Gde.verbände</b>	<b>473'958.20</b>		<b>33'535.00</b>	<b>440'423.20</b>
<b>14620</b>	<b>Inv.beitr.a.Gde.u.Gde.verb.allg. Haushalt</b>	<b>285'000.00</b>		<b>19'000.00</b>	<b>266'000.00</b>
14620.01	Inv.beitr.a.Gde.u.Gde.zweckver.all.Haus.	380'000.00			380'000.00
14620.99	WB Inv.beitr.a.Gde.u.Gde.zweckv.all.Haus	-95'000.00		19'000.00	-114'000.00
<b>14629</b>	<b>Inv.beitr.a.Gde.u.Gde.verbände Waldwirtschaft</b>	<b>188'958.20</b>		<b>14'535.00</b>	<b>174'423.20</b>
14629.01	Inv.beitr.a.Gde.u.Gde.verbände Waldwirts	218'028.45			218'028.45
14629.99	WB Inv.beitr.a.Gde.u.Gde.verbände Wald	-29'070.25		14'535.00	-43'605.25

Seite 2

**Bilanz**

Rechnung / 01.04.2016

1.1.2015 - 31.12.2015

Ortsbürgergemeinde Kölliken

Nummer	Bilanz	01.01.2015	Zuwachs	Abgang	31.12.2015
<b>2</b>	<b>Passiven</b>	<b>7'429'000.07</b>	<b>5'442'136.50</b>	<b>5'399'191.70</b>	<b>7'471'944.87</b>
<b>20</b>	<b>Fremdkapital</b>	<b>65'926.75</b>	<b>1'047'562.75</b>	<b>1'009'481.07</b>	<b>104'008.43</b>
<b>200</b>	<b>Laufende Verbindlichkeiten</b>		<b>1'047'562.75</b>	<b>1'007'981.07</b>	<b>39'581.68</b>
<b>2000</b>	<b>Lauf.Verb.a.Liefer.u.Leist.v.Dritten</b>		<b>81'672.03</b>	<b>42'090.35</b>	<b>39'581.68</b>
<b>20000</b>	<b>Lauf.Verb.aus Liefer.u.Leist.v.Dritten</b>		<b>81'672.03</b>	<b>42'090.35</b>	<b>39'581.68</b>
20000.01	Kreditoren Sammelkonto		42'140.35	42'090.35	50.00
20000.02	Kreditoren manuell		39'531.68		39'531.68
<b>2001</b>	<b>Kontokorrente mit Dritten</b>		<b>965'890.72</b>	<b>965'890.72</b>	
<b>20010</b>	<b>Kontokorrente mit Dritten</b>		<b>965'890.72</b>	<b>965'890.72</b>	
20010.11	KK Allgemein GB1		828'862.27	828'862.27	
20010.12	KK MWST GB1		12'842.40	12'842.40	
20010.13	KK Geldkonto GB1		115'746.35	115'746.35	
20010.14	KK Debi/Kredi GB1		8'439.70	8'439.70	
<b>209</b>	<b>Verbindlichk.ggü.SF u.Fonds im FK</b>	<b>65'926.75</b>		<b>1'500.00</b>	<b>64'426.75</b>
<b>2091</b>	<b>Verbindlichkeiten ggü. Fonds im FK</b>	<b>65'926.75</b>		<b>1'500.00</b>	<b>64'426.75</b>
<b>20910</b>	<b>Verbindlichkeiten ggü. Fonds im FK</b>	<b>65'926.75</b>		<b>1'500.00</b>	<b>64'426.75</b>
20910.21	Reservfonds für kulturelle Bestrebungen (OBG)	65'926.75		1'500.00	64'426.75
<b>29</b>	<b>Eigenkapital</b>	<b>7'363'073.32</b>	<b>4'394'573.75</b>	<b>4'389'710.63</b>	<b>7'367'936.44</b>
<b>291</b>	<b>Fonds</b>	<b>716'690.95</b>	<b>188'958.20</b>	<b>27'377.38</b>	<b>878'271.77</b>
<b>2910</b>	<b>Fonds im Eigenkapital</b>	<b>716'690.95</b>	<b>188'958.20</b>	<b>27'377.38</b>	<b>878'271.77</b>
<b>29100</b>	<b>Fonds im Eigenkapital</b>	<b>716'690.95</b>	<b>188'958.20</b>	<b>27'377.38</b>	<b>878'271.77</b>
29101.01	Forstreservfonds (OBG)	716'690.95		12'842.38	703'848.57
29101.02	Aufwertungen Inv. der Forstreserve		188'958.20	14'535.00	174'423.20
<b>295</b>	<b>Aufwertungsreserve</b>	<b>4'147'055.20</b>	<b>3'673'088.00</b>	<b>3'862'046.20</b>	<b>3'958'097.00</b>

Seite 3

## Bilanz

Rechnung / 01.04.2016

1.1.2015 - 31.12.2015

Ortsbürgergemeinde Kölliken

Nummer	Bilanz	01.01.2015	Zuwachs	Abgang	31.12.2015
2950	Aufwertungsreserve	4'147'055.20	3'673'088.00	3'862'046.20	3'958'097.00
29500	Aufwertungsreserve allgemeiner Haushalt	4'147'055.20	3'673'088.00	3'862'046.20	3'958'097.00
29500.01	Aufwertungsreserve allgemeiner Haushalt	4'147'055.20		3'862'046.20	285'009.00
29500.02	Aufwertungsreserve Grundstücke und Wald		3'673'088.00		3'673'088.00
296	Neubewertungsreserve Finanzvermögen	424'017.95		424'017.95	
2960	Neubewertungsreserve Finanzvermögen	424'017.95		424'017.95	
29600	Neubewertungsreserve Finanzvermögen	424'017.95		424'017.95	
29600.01	Neubewertungsreserve Finanzvermögen	424'017.95		424'017.95	
299	Bilanzüberschuss /-fehlbetrag	2'075'309.22	532'527.55	76'269.10	2'531'567.67
2990	Jahresergebnis	76'269.10	32'240.50	76'269.10	32'240.50
29900	Jahresergebnis	76'269.10	32'240.50	76'269.10	32'240.50
29900.01	Jahresergebnis	76'269.10	32'240.50	76'269.10	32'240.50
2999	Kumulierte Ergebnisse der Vorjahre	1'999'040.12	500'287.05		2'499'327.17
29990	Kumulierte Ergebnisse der Vorjahre	1'999'040.12	500'287.05		2'499'327.17
29990.21	Kumulierte Ergebnisse der Vorjahre (OBG)	1'999'040.12	500'287.05		2'499'327.17

Seite 4

**BETEILIGUNGS- UND GEWÄHRLEISTUNGSSPIEGEL**  
 Ortsbürgergemeinde Kölliken


Stand:

16.02.2016

Organisation	Rechtsform	Tätigkeitsgebiet	Anteil der Gemeinde	Buchwert 31.12.2014	jährlicher Beitrag (- Ertrag)	Risiko-Einstufung	Risiko finanziell	Bemerkungen
<b>Privatrechtliche Unternehmungen</b>								
keine								
<b>Darlehen</b>								
keine								
<b>Gemeindeverbände</b>								
Forstbetrieb Kölliken-Safenwil	Gemeindeverband	Bewirtschaftung und Pflege Wälder	56.72%	Fr.	Fr. 39'532	mittel	tief	
<b>Verträge</b>								
keine								
<b>Andere / Mitgliedschaften</b>								
keine								
<b>Langfristige Miet- und Leasingverbindlichkeiten</b>								
keine		Laufzeit						
<b>Eventualverbindlichkeiten</b>								
keine		Laufzeit	Betrag					Bemerkungen
<b>Eventualguthaben</b>								
Hochuli AG, Kölliken, Kiesabbauentschädigung		Laufzeit	Betrag					Bemerkungen
		nach Abbaubeginn 10 Jahre	Mindestbetrag Fr. 4.50 / m3					
<b>Risiko Einstufung</b> Individuelle Beurteilung durch den Gemeinderat infolge: Anteil Gemeinde an Beteiligung, Organisationsform, schwankendes Jahresergebnis oder Kosten Geschäftsumfeld, unbekanntes Mitgleider, Haftung				<b>Genehmigungsvermerk</b> Genehmigt durch den Gemeinderat Kölliken am 02.03.2015.				
<b>Risiko finanziell</b> Anteil Erfolgsrechnung oder Bilanz				> Fr. 200'000 pro Jahr "hoch" 100'000 - 200'000 pro Jahr "mittel" > 100'000 pro Jahr "tief" Anteil Bilanz über 1 Million "hoch"				

# B. EINWOHNERGEMEINDE

## TRAKTANDENLISTE

1. Protokoll der Einwohnergemeindeversammlung vom 27. November 2015.
2. Kreditabrechnung. Erfassung privater Kanalisationsanschlüsse im Leitungskataster.
3. Rechenschaftsbericht und Rechnung 2015.
4. Verpflichtungskredite.
  - 4.1 Doppelkindergarten Kindergartenweg. Sanierung Gebäudehülle. Projektierung.
  - 4.2 Ghürststrasse. Sanierung. Projektierung.
5. Planungsverband Region Aarau (PRA). Satzungsänderung.
6. Kiesabbau Schürlifeld. Anpassung Nutzungsplan.
7. Zusicherung Gemeindebürgerrecht
  - 7.1 Agron Halilaj, geb. 1982, und Kristina Halilaj, geb. 1982, mit den Kindern Genta, geb. 2005, Sara, geb. 2008, und Maria, geb. 2015.
  - 7.2 Nezir Neziri, geb. 1994.
8. Verschiedenes.

Die Akten zu den vorstehenden Traktanden liegen ab 20. Mai 2016 während der ordentlichen Schalterstunden bei der Gemeindekanzlei zur Einsichtnahme auf. Die Abteilung Finanzen erteilt im gleichen Zeitraum Auskünfte zur Rechnung 2015.

# ERLÄUTERUNGEN UND ANTRÄGE ZU DEN TRAKTANDEN

## 1. Protokoll der Einwohnergemeindeversammlung vom 27. November 2015.

Das Protokoll der Einwohnergemeindeversammlung vom 27. November 2015 wurde von der Finanzkommission im Sinne der Vorschriften der Gemeindeordnung geprüft und für in Ordnung befunden. Sie beantragt, das Protokoll zu genehmigen.

### ANTRAG

Das Protokoll der Einwohnergemeindeversammlung vom 27. November 2015 sei zu genehmigen.

## 2. Kreditabrechnung. Erfassung privater Kanalisationsanschlüsse im Leitungskataster.

### Zusammenfassung

Die Gemeindeversammlung vom 25. November 2011 hat einen indexierten Verpflichtungskredit von 148'000 Franken für die Erfassung der privaten Kanalisationsanschlüsse im Leitungskataster der Gemeinde bewilligt. Die Erfassungsarbeiten sind abgeschlossen. Die Kreditunterschreitung von rund 19'500 Franken ist auf grosse Eigenleistungen der Abteilung Bau bzw. auf die Nutzung von Plandaten aus alten Baugesuchsakten zurückzuführen.

### Finanzen

Die Kreditabrechnung „Erfassung privater Kanalisationsanschlüsse im Leitungskataster“ ergibt folgendes Bild:

Verpflichtungskredit .....	Fr. 148'000.00
Bruttoanlagekosten (inkl. MwSt.) .....	Fr. 128'439.10
<b>Kreditunterschreitung .....</b>	<b>Fr. 19'560.90</b>

### Nettoinvestitionen

Bruttoanlagekosten ohne bezogene Vorsteuern .....	Fr. 118'925.05
./. Einnahmen .....	Fr. 0.00
Nettoinvestitionen .....	Fr. 118'925.05

Die Nettoinvestition wird in den kommenden 10 Jahren abgeschrieben und in der Dienststelle Spezialfinanzierung Abwasser mit rund 12'000 Franken/Jahr ausgewiesen.

### Pläne

Das Planwerk der Abwasserversorgung Kölliken ist öffentlich unter [www.geoproregio.ch](http://www.geoproregio.ch) einsehbar.



## **ANTRAG**

Die Kreditabrechnung „Erfassung privater Kanalisationsanschlüsse im Leitungskataster“ sei mit Bruttoanlagekosten von 128'439.10 Franken zu genehmigen.

## **3. Rechenschaftsbericht und Rechnung 2015.**

Eine ausführliche Gemeindeversammlungsbrochüre mit Rechenschaftsbericht und detaillierter Rechnung steht Ihnen auf der Website [www.koelliken.ch](http://www.koelliken.ch) zur Verfügung. Sie erhalten diese auch auf Bestellung (062 737 09 11 / [gemeindekanzlei@koelliken.ch](mailto:gemeindekanzlei@koelliken.ch)) oder durch persönlichen Bezug bei der Gemeindekanzlei sowie bei der Abteilung Finanzen.

### **3.1 Rechenschaftsbericht 2015.**

Es wird auf die Ausführungen im Rechenschaftsbericht verwiesen.

## **ANTRAG**

Vom Rechenschaftsbericht 2015 des Gemeinderates sei Kenntnis zu nehmen.

### **3.2 Rechnung 2015.**

Es wird auf die Erläuterungen zur Jahresrechnung 2015 der Einwohnergemeinde verwiesen.

## **ANTRAG**

Die Rechnung 2015 der Einwohnergemeinde sei zu genehmigen.

## **4. Verpflichtungskredite.**

### **4.1 Doppelkindergarten Kindergartenweg. Sanierung Gebäudehülle. Projektierung.**

#### **Ausgangslage**

Der Doppelkindergarten am Kindergartenweg wurde 1970 erbaut. Im Jahr 1999 wurde das Dach teilweise saniert und begrünt. Im Rahmen der ordentlichen Unterhaltsarbeiten ist ein Teilersatz der Fenster sowie der Storen vorgesehen. Ebenso wurde nach einem Wasserschaden festgestellt, dass am Dach (Ziegeldachbereich) eine Sanierung zu erfolgen hat.

## Idee

Es wird eine Sanierung der Gebäudehülle vorgeschlagen, umfassend

- Dach (Verbesserung der Isolation, neues Unterdach, neue Dacheindeckung).
- Isolation der Aussenfassaden (verputzt/Aussenverkleidung).
- Fensterersatz.
- Storenersatz (Lamellenstoren).

## Kosten der Projektierung

Das Ausarbeiten eines Projekts mit Kostenvoranschlag erfordert einen entsprechenden Kredit. Gemäss Kostenschätzung ist mit Sanierungskosten von rund 428'500 Franken zu rechnen. Gemäss SIA-Honorarordnung ist für die Projektierung (bis Vorprojekt und Kostenvoranschlag  $\pm 10\%$ ) mit Honorarkosten von rund 18'600 Franken zu rechnen.

Durch dieses Sanierungsprojekt werden die in der Investitionsrechnung des Budgets 2016 vorgesehenen 80'000 Franken für eine Fenster- und Fassadensanierung hinfällig.

Eine Kreditbewilligung bringt während 35 Jahren eine Belastung der Gemeinderechnung für Abschreibungen und Verzinsung (Annahme: Selbstfinanzierung 50 %, Zinssatz 2 %) von rund 720 Franken (Anteil Planung).

Die Abschreibungen und Verzinsungsaufwendungen nach der Projektrealisierung hängen vom gewählten Umfang ab. Sie werden im Zusammenhang mit der späteren Kreditvorlage ermittelt.

## Nächste Schritte

Nach dem Entscheid der Gemeindeversammlung wird ein Architekturbüro mit der Projektierung der vorstehend umschriebenen Sanierung der Gebäudehülle beauftragt. Nach erarbeitetem Vorprojekt mit Kostenvoranschlag wird die Gemeindeversammlung über den entsprechenden Verpflichtungskredit für die Bauausführung entscheiden können.

## ANTRAG

Bewilligung eines indexierten Verpflichtungskredites von 18'600 Franken (Kostenstand März 2016) für die Projektierung der Sanierung der Gebäudehülle des Doppelkindergartens am Kindergartenweg.

## 4.2 Ghürststrasse. Sanierung. Projektierung.

### Ausgangslage

Die Ghürststrasse war bis 2015 eine Kantonsstrasse. Der Kanton hat diese der Gemeinde abgetreten und für die latenten Unterhaltskosten 441'000 Franken überwiesen. Mit der Sanierung wurde aufgrund der Bautätigkeit im Industriegebiet Obermatte zugewartet. Mit der Sanierungsplanung soll auch der Bau von Trottoirs von der SBB-Haltestelle Oberdorf bis maximal zur Holzikerstrasse geprüft werden. Gleichzeitig ist zu klären, ob Werkleitungen zu sanieren sind.

### Grundlagen der Projektierungskosten

Die Grundlage für die Honorarkosten der Projektierung basiert auf folgenden Annahmen:

• Belagssanierung Ghürststrasse	Fr.	472'000
• Gehweg Abschnitt Haltestelle bis Mühlbach	Fr.	106'000
• Gehweg Abschnitt Mühlbach – A1 (optional)	Fr.	<u>92'000</u>
<b>Übertrag</b>	<b>Fr.</b>	<b>670'000</b>

<b>Übertrag</b>	<b>Fr. 670'000</b>
• Gehweg A1 – Holzikerstrasse (optional)	Fr. 69'000
• Sanierung der Werkleitungen	<u>Fr. 110'000</u>
<b>T O T A L (Maximalvariante)</b>	<b>Fr. 849'000</b>

Die Projektierungskosten gemäss SIA-Honorarordnung (bis Vorprojekt und Kostenvoranschlag  $\pm 10\%$ ) ergeben 65'000 Franken. Darin eingeschlossen sind auch die Werkleitungen Wasser und Abwasser.

Eine Kreditbewilligung bringt während 40 Jahren eine Belastung der Gemeinderechnung für Abschreibungen und Verzinsung (Annahme: Selbstfinanzierung 50 %, Zinssatz 2 %) von rund 2'300 Franken (Anteil Planung).

### Termine

Die Projektierungsarbeiten werden einem Ingenieurbüro übertragen. Ziel ist, in rund einem Jahr aufgrund des Vorprojekts mit Kostenvoranschlag den Verpflichtungskredit für die Ausführung der Arbeiten der Gemeindeversammlung zu unterbreiten. Falls Gehwegbauvorhaben realisiert werden, ist zusätzlich ein baurechtliches Bewilligungsverfahren erforderlich.

Die Ausführung der Bauarbeiten ist nach Abschluss aller Bauvorhaben in der Industriezone Obermatten vorgesehen. Nach heutigem Kenntnisstand dürfte dies nicht vor 2017 sein. Dieser Terminausblick ist provisorisch.

### ANTRAG

Bewilligung eines indexierten Verpflichtungskredits von 65'000 Franken für Projektierung der Sanierung der Ghürststrasse (inkl. Gehwege und Werkleitungen).

## 5. Planungsverband Region Aarau (PRA). Satzungsänderung.

### Ausgangslage

Der Planungsverband der Region Aarau (PRA) soll reorganisiert und sein Wirken den heutigen Bedürfnissen angepasst werden. Seit seiner Gründung vor bald 60 Jahren befasst sich der Planungsverband der Region Aarau vorab mit den ihm im Baugesetz zugeordneten Aufgaben im Bereich der Raumplanung. In den letzten Jahren sind verschiedene Regionalplanungsverbände zu regionalen Entwicklungsträgern geworden. Neue Aufgaben wie zum Beispiel im Bereich der Standortförderung, der Pflegebettenplanung usw. sind dazu gekommen. Die Wahrnehmung der Regionalplanungsverbände soll mit der Entwicklung zu regionalen Entwicklungsträgern verbessert, die Gemeinden sollen entlastet und unterstützt werden. Damit auch die Region Aarau mit dieser Entwicklung Schritt halten kann, sind die noch aus den achtziger Jahren stammenden Satzungen zu überarbeiten. Das haben Gemeindevertreter/-innen und Bürgerinnen und Bürger aus den Verbandsgemeinden bei der gemeinsamen Erarbeitung des Regionalen Entwicklungskonzeptes (REK) gewünscht. Unter Mitwirkung eines Fachjuristen aus Bern wurden die bestehenden Satzungen überarbeitet, geändert und angepasst. Aufgehoben werden soll die bisherige Abgeordnetenversammlung. An ihre Stelle soll ein grosser Vorstand treten, in welchem alle Gemeinden vertreten sein sollen. Ausserdem sollen Beschlüsse von den Gemeinden nicht mehr einstimmig gefasst werden müssen, wie das nach den bisherigen Satzungen nötig war.

## Zum Inhalt im Detail

Am Grundsatz ändert sich nichts, ausser dem Namen. Unter «aarau regio» bilden die Einwohnergemeinden Aarau, Auenstein, Biberstein, Buchs, Densbüren, Eppenber-Wösch-nau, Erlinsbach AG, Erlinsbach SO, Gränichen, Gretzenbach SO, Kölliken, Küttigen, Mu-hen, Niedergösgen SO, Oberentfelden, Schönenwerd, Suhr und Unterentfelden einen Gemeindeverband. Diesem obliegen die Regionalplanung, die Mitarbeit bei kantonalen Planungen, bei der Vorprüfung und der Genehmigung der Ortsplanungen sowie bei allen weiteren Aufgaben, die in den bestehenden Satzungen schon aufgeführt sind. Die Mitwir-kung bezieht sich auf die Ziele, die Inhalte sowie den Ablauf der Planungen.

Der wesentlichste Punkt in der Reorganisation des Verbandes ist die Schaffung eines grossen Vorstandes anstelle der Abgeordnetenversammlung. Diesen bilden die Gemein-deammänner bzw. Gemeindepräsidien der 18 Verbandsgemeinden. Für den Fall, dass ein Vorstandsmittglied aus wichtigem Grund verhindert ist, bestimmt die Gemeinde eine Stell-vertretung. Die Stimmkraft der Vorstandsmittglieder ist wie folgt gewichtet:

- Gemeinden bis 5'000 Einwohnerinnen und Einwohner: 1 Stimme.
- Gemeinden bis 10'000 Einwohnerinnen und Einwohner: 2 Stimmen.
- Gemeinden ab 10'000 Einwohnerinnen und Einwohner: 3 Stimmen.

Massgebend ist die Zahl der Einwohnerinnen und Einwohner jeweils per 1. Januar nach den Angaben des Statistischen Amtes.

Der Vorstand ist beschlussfähig, wenn die Mehrheit der Stimmen anwesend ist. Er be-schliesst mit der Mehrheit der abgegebenen Stimmen. Dem Präsidium obliegt bei Stim-mengleichheit der Stichentscheid. Der Vorstand kann ausnahmsweise auf dem Zirkular-weg beschliessen, wenn ein Geschäft von untergeordneter Bedeutung ist oder wenn Dringlichkeit dies gebietet. Die Gemeinderäte dreier Gemeinden können schriftlich die Einberufung einer Vorstandssitzung verlangen. Ergänzend gelten die Bestimmungen der Gemeindegesetzgebung des Kantons Aargau über die Gemeinderäte.

Unter Vorbehalt des fakultativen Referendums beschliesst der Vorstand den Erlass oder die Änderungen der Satzungen und der rechtsetzenden Reglemente, die Aufnahme weite-rer Gemeinden, die Festlegung des Budgets, eingeschlossen die jeweilige Höhe der Lei-stungen der Gemeinden, die Bewilligung aller Ausgaben, die nicht mit dem Budget be-schlossen wurden und nicht durch einzelne Gemeinden ganz gedeckt sind.

Folgende Geschäfte fallen in die alleinige Kompetenz des Vorstandes:

- Er wählt das Präsidium, das Vizepräsidium und ein weiteres Ausschussmittglied aus seiner Mitte, die Geschäftsführung und die Regionalplanerin oder den Regionalplaner. Weiter stellt er die Richtlinien der Verbandstätigkeiten und das Jahresprogramm auf, legt die Ziele und den Inhalt der Regionalplanung gemäss § 11 ff. des Baugesetzes fest, genehmigt Jahresrechnung und Jahresbericht und übt die Kontrolle über die Aus-führung der Verbandsgeschäfte aus.
- Er arbeitet die Stellungnahmen zu den Nutzungsplanänderungen aller Gemeinden zu-handen des jeweiligen Regierungsrates, zu den kantonalen Gesamt- und Richtplänen und zu anderen wichtigen Geschäften zuhanden der Kantone aus. Es ist ihm auch ge-stattet, Aussenstehende – vorab Vertreterinnen und Vertreter der Kantone oder Pla-nungsfachleute – mit beratender Stimme beizuziehen und Kommissionen einzusetzen.
- Er legt die Entschädigung der Mittglieder, des Vorstandes, des Präsidiums und der Kon-trollstelle fest, bereitet Anträge an die Stimmberechtigten und Gemeinden vor, kann Zu-ständigkeiten an den Ausschuss delegieren sowie alle Geschäfte, die nicht ausschliess-lich einem anderen Verbandsorgan übertragen sind und weitere vom Ausschuss unter-breitete Geschäfte behandeln.

Im Falle der Auflösung des Verbandes führt der Vorstand die Liquidation durch. Ein Über-schuss wird entsprechend der letzten Leistungspflicht der Gemeinden verteilt.

Wichtig ist noch anzufügen, dass den solothurnischen Gemeinden keine Aufwendungen für die Erstellung von Planungsgrundlagen für den aargauischen Teil belastet werden dürfen.

Neu geschaffen wird auch ein Ausschuss. Dieser besteht aus dem Präsidium und dem Vizepräsidium des Vorstandes und einem weiteren Vorstandsmitglied. Den Vorsitz hat das Präsidium des Vorstandes inne. Dem Ausschuss obliegen die folgenden Zuständigkeiten: Führung der Verbandsgeschäfte und Vertretung des Verbandes gegen aussen, Führung der Geschäftsführerin oder des Geschäftsführers, Führung der Regionalplanerin oder des Regionalplaners, Vorbereitung der Geschäfte des Vorstandes, Verfügung über beschlossene Ausgaben im Rahmen der Delegation durch den Vorstand, Kommunikation. Der Ausschuss kann auf dem Zirkularweg beschliessen. Er lädt den Vorstand mindestens 10 Tage zum Voraus unter Angabe der Traktanden zur Sitzung ein. Die Einladung geht an die Verbandsgemeinden.

Das oberste Organ des Verbandes sind die Stimmberechtigten aller Gemeinden in kantonalen Angelegenheiten. Eine Vorlage ist in der Volksabstimmung angenommen, wenn ihr die Mehrheit der Stimmenden und zugleich die Mehrheit der Gemeinden zustimmen. Satzungsänderungen sind angenommen, wenn die Mehrheit der Stimmenden und drei Viertel der Gemeinden zustimmen. Beschlüsse des Vorstandes werden der Volksabstimmung unterbreitet, wenn

- 5 Prozent der Stimmberechtigten dies innert 60 Tagen, von der Veröffentlichung an gerechnet, verlangen,
- die Gemeinderäte von einem Viertel der Verbandsgemeinden dies innert 60 Tagen, von der Veröffentlichung an gerechnet, verlangen oder wenn der Vorstand dies beschliesst.

Das Referendum ist beim Gemeinderat der Sitzgemeinde zuhanden des Verbandspräsidenten bzw. der Verbandspräsidentin einzureichen.

5 Prozent der Stimmberechtigten oder die Gemeinderäte von einem Viertel der Verbandsgemeinden können in Form einer allgemeinen Anregung oder eines ausgearbeiteten Entwurfs die Behandlung von Gegenständen verlangen, welche in die Zuständigkeit des Vorstandes fallen. Stimmt der Vorstand dem Initiativbegehren zu, so ist es unter Vorbehalt des Referendums und der Kompetenzen der Gemeinden angenommen. Lehnt er es ab, obwohl es gültig ist, so hat er dasselbe innert neun Monaten seit der Einreichung mit Antrag auf Verwerfung der Volksabstimmung zu unterstellen.

Jede und jeder Stimmberechtigte darf bis spätestens 10 Tage vor Vorstandssitzungsbeginn beim Vorstand oder bei jeder Gemeindekanzlei der Wohngemeinde schriftlich Anträge zur Geschäftsordnung und zur Sache einreichen. Alle Personen dürfen schriftlich Anfragen und Anregungen über Gegenstände von allgemeinem Interesse, die unter den Zweck oder die Aufgaben des Verbandes fallen, vorbringen. Die Antwort erfolgt schriftlich und wird dem Vorstand an der nächsten Sitzung zur Kenntnis gebracht. Eine Diskussion findet nur auf Beschluss statt.

### **Weiteres Vorgehen**

Die Verbandsgemeinden können der Vorlage nur zustimmen oder diese ablehnen. Änderungsanträge sind nicht möglich. Nach der Zustimmung durch die Verbandsgemeinden können die vorliegenden neuen Satzungen in Kraft treten. Dies dürfte voraussichtlich in der 2. Jahreshälfte 2016 der Fall sein.

### **ANTRAG**

Die revidierten Satzungen des Planungsverbandes der Region Aarau vom 3. Dezember seien zu genehmigen.

## 6. Nutzungsplan Kulturland. Anpassung Kiesabbau Schürlifeld.

### Zusammenfassung

Im Nutzungsplan Kulturland der Gemeinde Kölliken soll das umrahmte Gebiet als Materialabbauzone bezeichnet werden. Damit wird einem Anliegen der Firma Hochuli AG, Kölliken, entsprochen. Diese Änderung verhilft zur längerfristigen Sicherstellung des für das Unternehmen und die Bauwirtschaft erforderlichen Kiesabbaus.

### Verfahren

Die Planungsunterlagen mit Planungsbericht, Umweltverträglichkeitsbericht, Erläuterungen und der kantonale Vorprüfungsbericht, inkl. Stellungnahme der kantonalen Umweltfachstelle, wurden vom 30. November 2015 bis 11. Januar 2016 öffentlich aufgelegt. Einwendungen gegen die Anpassung des Nutzungsplanes wurden nicht erhoben.

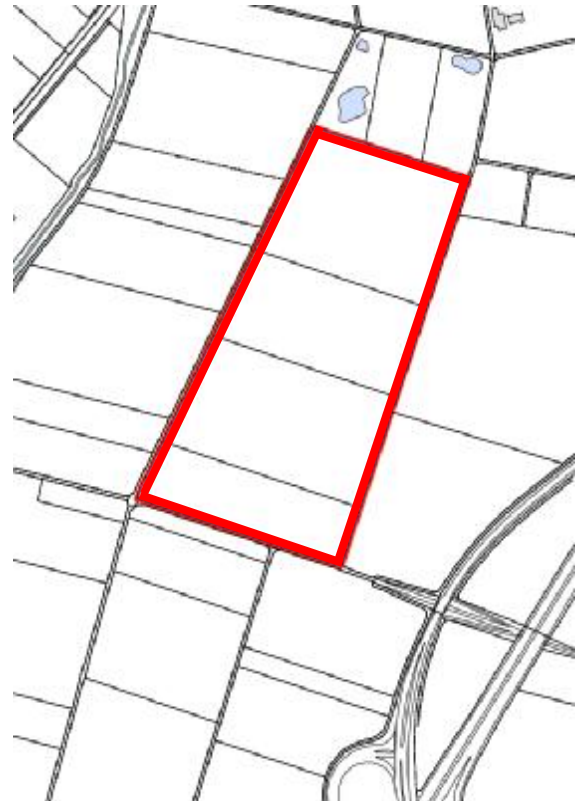
Das Baugesetz legt in § 25 fest, dass die Gemeindeversammlung über diese Planänderung zu beschliessen hat.

### Bestehende Grundlagen

Die Bau- und Nutzungsordnung regelt schon heute in § 16 die Materialabbauzone. Im Nutzungsplan Kulturland wird ein Gebiet definiert, welches für die Entnahme von Steinen und Erde bestimmt ist. Ein Materialabbau setzt ein ordentliches Baugesuchsverfahren voraus.

### ANTRAG

Die Änderung des Nutzungsplanes sei bezüglich Kiesabbau Schürlifeld zu genehmigen.



## 7. Zusicherungen Gemeindebürgerrecht

### 7.1 Agron Halilaj, geb. 1982, und Kristina Halilaj, geb. 1982, mit den Kindern Genta, geb. 2005, Sara, geb. 2008, und Maria, geb. 2015.

Herr Agron Halilaj, geb. 19. April 1982, und Kristina Halilaj, geb. 28. September 1982, mit den Kindern Genta, geb. 17. Juli 2005, Sara, geb. 8. Oktober 2008, und Maria, geb. 23. September 2015, alle kosovarische Staatsangehörige, wohnen seit



2011 in Kölliken. Herr Agron Halilaj ist seit seinem 12. Lebensjahr in der Schweiz. Im Anschluss an die Schulzeit hat Herr Halilaj eine Ausbildung zum Zimmermann und im Jahr 2012 eine weitere Ausbildung zum Prozessfachmann IbZ absolviert. Aktuell arbeitet er als Teamleiter bei der Firma cargopack tägi ag in Oberentfelden. Frau Halilaj ist ebenfalls seit ihrem 12. Lebensjahr in der Schweiz und aktuell bei der Firma Luminaris als Konfektions-Mitarbeitende tätig. Die Kinder Genta, Sara und Maria sind in der Schweiz geboren. Genta und Sara besuchen derzeit die Primarschule in Kölliken.



Die Unterlagen zur Einbürgerung wurden am 1. Dezember 2015 eingereicht. Die getroffenen Abklärungen zeigen, dass die Familie Halilaj sozial, kulturell sowie sprachlich integriert ist. Sie respektieren die Werte der Bundes- und Kantonsverfassung und erfüllen die strafrechtlichen, wirtschaftlichen und betriebsrechtlichen Voraussetzungen sowie die nötige Aufenthaltsdauer. Der Gemeinderat empfiehlt der Gemeindeversammlung, der Familie Halilaj das Gemeindebürgerrecht von Kölliken zuzusichern.

#### **ANTRAG**

Herr und Frau Halilaj und ihren Kindern Genta, Sara und Maria sei das Gemeindebürgerrecht von Kölliken zuzusichern.

### 7.2 Nezir Neziri, geb. 1994.

Herr Nezir Neziri, geb. 3. Oktober 1994, mazedonischer Staatsangehöriger, wohnt seit 2012 in Kölliken. Herr Neziri ist seit seinem 3. Lebensjahr in der Schweiz. Nach der obligatorischen Schulzeit absolvierte er eine Lehre zum Kaufmann EFZ. Aktuell arbeitet Herr Neziri bei der Müller Martini AG in Zofingen.



Die Unterlagen zur Einbürgerung wurden am 29. Oktober 2015 eingereicht. Die getroffenen Abklärungen zeigen, dass Herr Neziri sozial, kulturell sowie sprachlich integriert ist. Er respektiert die Werte der Bundes- und Kantonsverfassung und erfüllt die strafrechtlichen, wirtschaftlichen und betriebsrechtlichen Voraussetzungen sowie die nötige Aufenthaltsdauer.

Der Gemeinderat empfiehlt der Gemeindeversammlung, Herr Nezir Neziri das Gemein-  
debürgerrecht von Kölliken zuzusichern.

**ANTRAG**

Herrn Nezir Neziri sei das Gemeindebürgerrecht von Kölliken zuzusichern.



# Rechenschaftsbericht Einwohnergemeinde

## 0 ALLGEMEINE VERWALTUNG

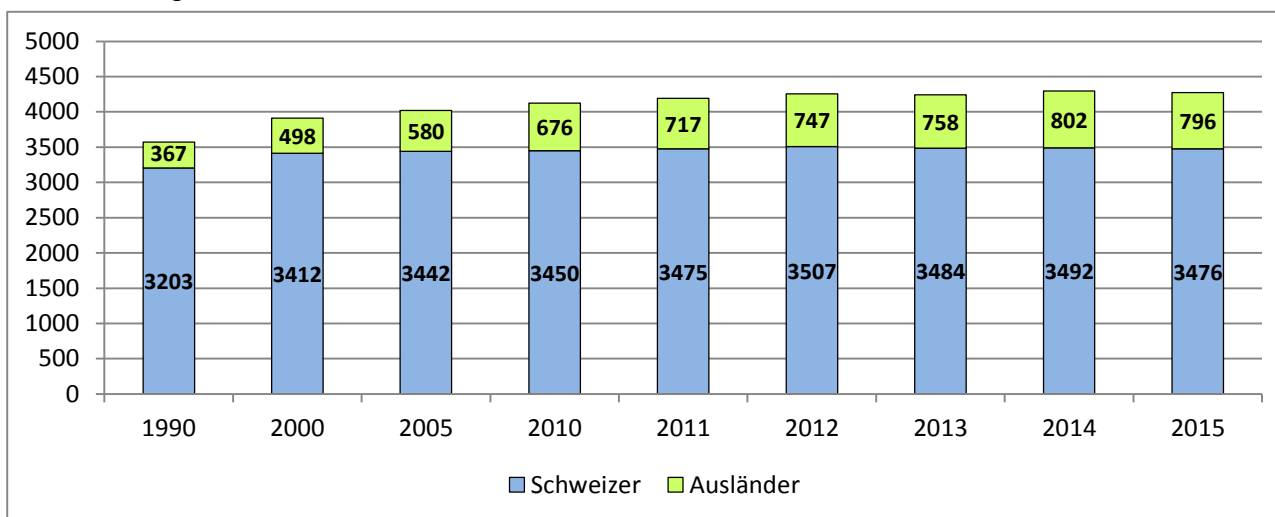
### 1. Bevölkerungsdaten

(Datenerhebung: Einwohnerkontrolle)

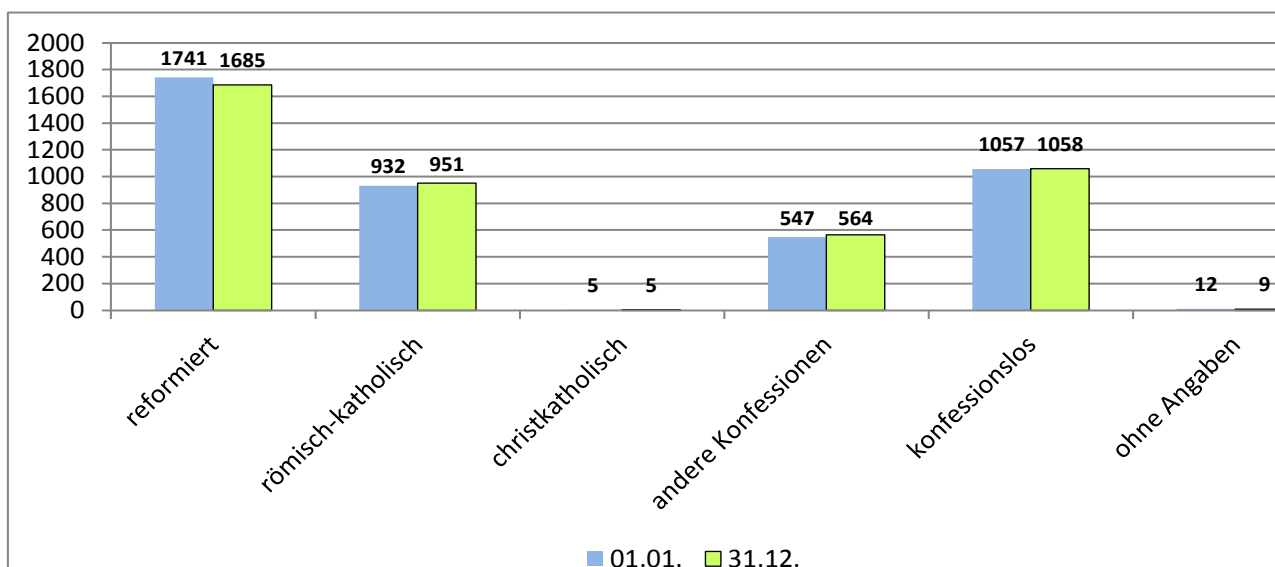
#### Einwohnerbewegungen

Sachverhalt	Jahr	2012	2013	2014	2015
Zuzüge		321	299	294	257
Wegzüge		263	331	266	360
Geburten		34	41	37	29
Todesfälle		37	31	38	33
<b>T O T A L Einwohner</b>		<b>4'254</b>	<b>4'242</b>	<b>4'294</b>	<b>4'272</b>

#### Entwicklung der Einwohnerzahlen



#### Einwohner nach Konfessionen



## 2. Gemeindeversammlungen

Im Jahr 2015 haben die Gemeindeversammlungen am 12. Juni und am 27. November stattgefunden. Folgende materiellen Beschlüsse wurden gefasst:

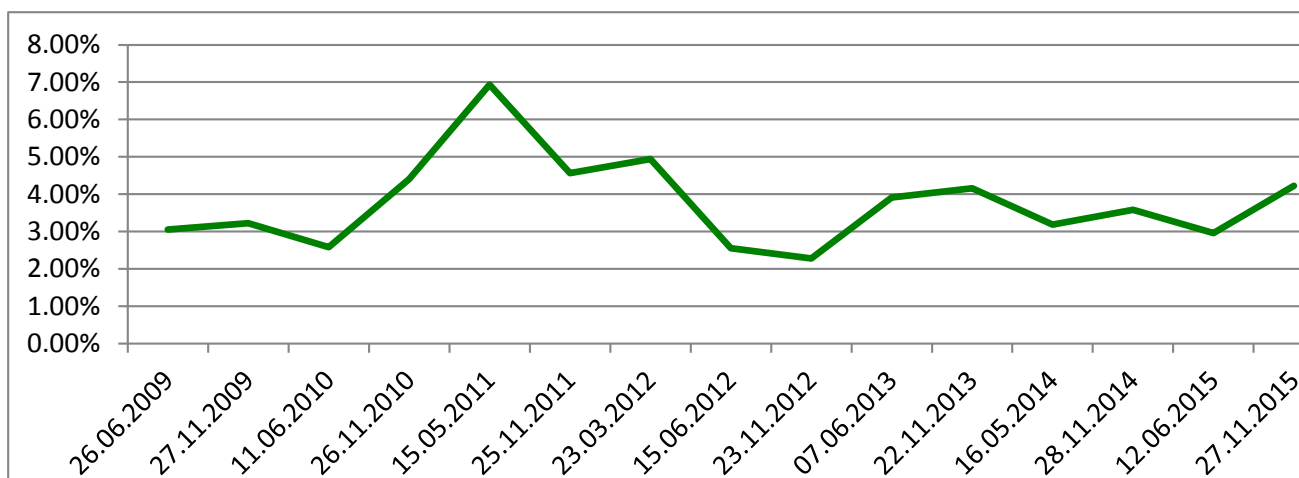
Am 12. Juni 2015:

- Kreditabrechnung Erneuerung Museumsausstellung.
- Rechenschaftsbericht und Rechnung 2014.
- Verpflichtungskredit Primarschulhaus. Umnutzung.
- Verpflichtungskredit Gemeindebeitrag Kantonsstrassensanierung (Hauptstrasse, Teilstück Gerbe bis Ghürst) und Sanierung/Erneuerung Werkleitungen (inkl. Wasserversorgungsringschluss Obere Bahnstrasse – Metzgergasse).
- Verpflichtungskredit Erschliessungsplanung Gebiet Konsumweg.

Am 27. November 2015:

- Kreditabrechnung Wasserversorgung. Sanierung Wasserleitung Oberhübelstrasse.
- Verpflichtungskredit Villa Clara. Sanierung Gebäudehülle Projektierung
- Verpflichtungskredit Sanierung Landhausweg / Fliederweg. Strasse, Wasser- und Abwasseranlagen
- Verpflichtungskredit Raumplanung. Zonierung SMDK-Areal.
- Schulsozialarbeit.
- Budget 2016 und Steuerfuss.
- Zusicherung Gemeindebürgerrecht Besa Krasniqi mit den Kindern Louis Sulemani und Elena Krasniqi

Die Beteiligung an den Gemeindeversammlungen (in % der Stimmberechtigten):



## 3. Behörden und Kommissionen

### Gemeinderat

Gemeindeammann	Fredy Gut Allg. Verwaltung, Polizei, Raumordnung (Bauwesen)	seit 2014, im Rat seit 1.1.2008
Vizeammann	Steven Schneider Bildung, Gesundheit	seit 2014, im Rat seit 1.1.2006
Gemeinderat	Roland Frei Öff. Ordnung und Sicherheit, Verteidigung; Kultur, Sport und Freizeit, Soziale Sicherheit	seit 2014

	Christoph Müller Volkswirtschaft, Finanzen und Steuern	seit 2014
	Mario Schegner Verkehr und Nachrichtenübermittlung, Umwelt und Raumordnung	seit 2014

#### Schulpflege

Präsidentin	Petra Bitterli-Stoschitzky	seit April 2009
Vizepräsidentin	Kathrin Schlatter-Bachmann	seit 1.1.2012, in der Schulpflege seit 1.1.2010
Mitglieder	Christine Rohrer-Zimmerli	seit Mai 2011
	Willi Suter	seit 1.1.2014
	Margreta Meier	seit Juni 2014

#### Finanzkommission

Präsident	Beat Bitterli	seit 1.1.2014, in der Finanzkommission seit 1.1.2010
Vizepräsident	Markus Matter	seit 1.1.2010
Mitglieder	Miriam Bossard-Hilfiker	seit 1.1.2010
	Dominic Erismann	seit 1.1.2014
	Cornelia Diethelm	seit April 2014

#### Steuerkommission

Präsidentin	Heidi Franz-Zipperlen	seit 1.1.2006
Vizepräsident	Manfred Müller	seit 1.1.2002
Mitglieder	Reto Müller	seit 1.1.2002
Ersatzmitglied	Rolf Hess	seit 1.1.2010

#### Wahlbüro

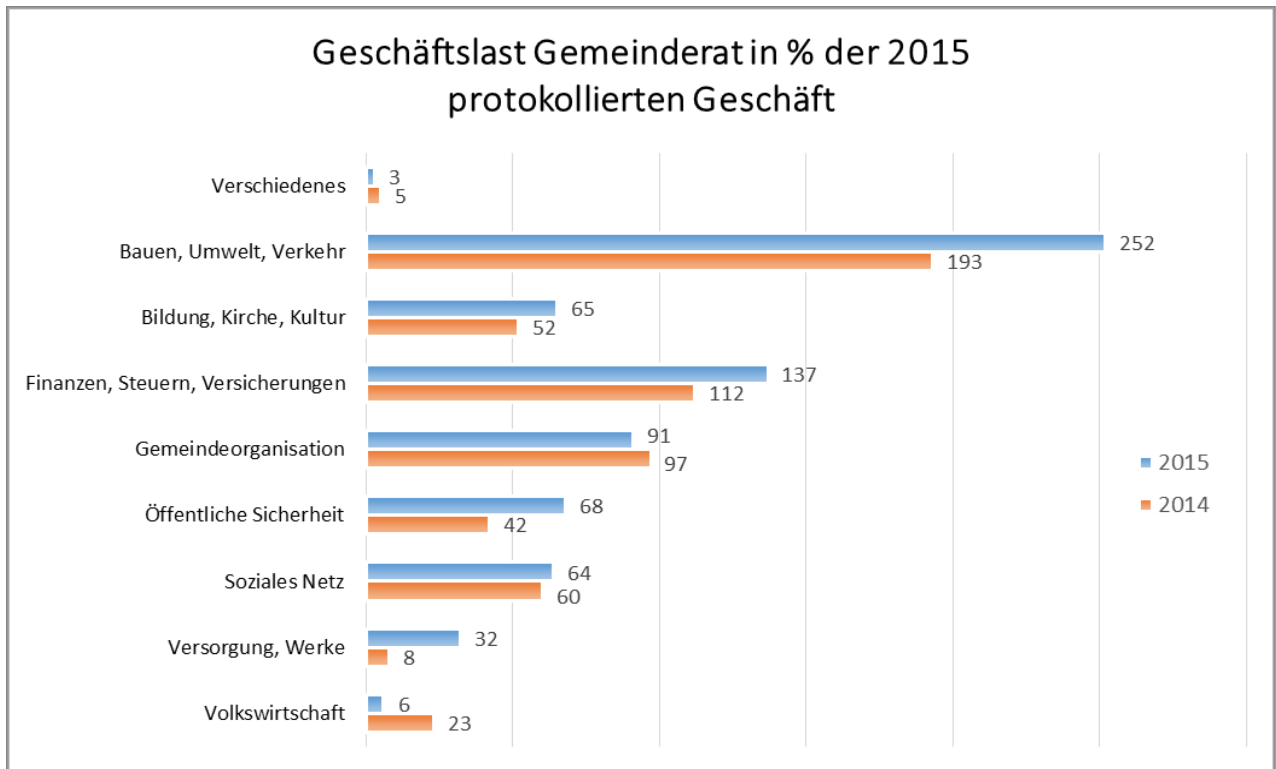
Stimmzählerin	Corinne Burkhart-Graf	seit 1.1.2014, im Wahlbüro seit 1.1.2010
Stimmzählerin	Catherin Maurer-Brütsch	seit 1.1.2014, im Wahlbüro seit 1.1.2010
Ersatzleute	Reto Häfeli	seit 1.1.2014
	Johanna Huggler-Hilfiker	seit 1.1.2014

## 4. Tätigkeit des Gemeinderates

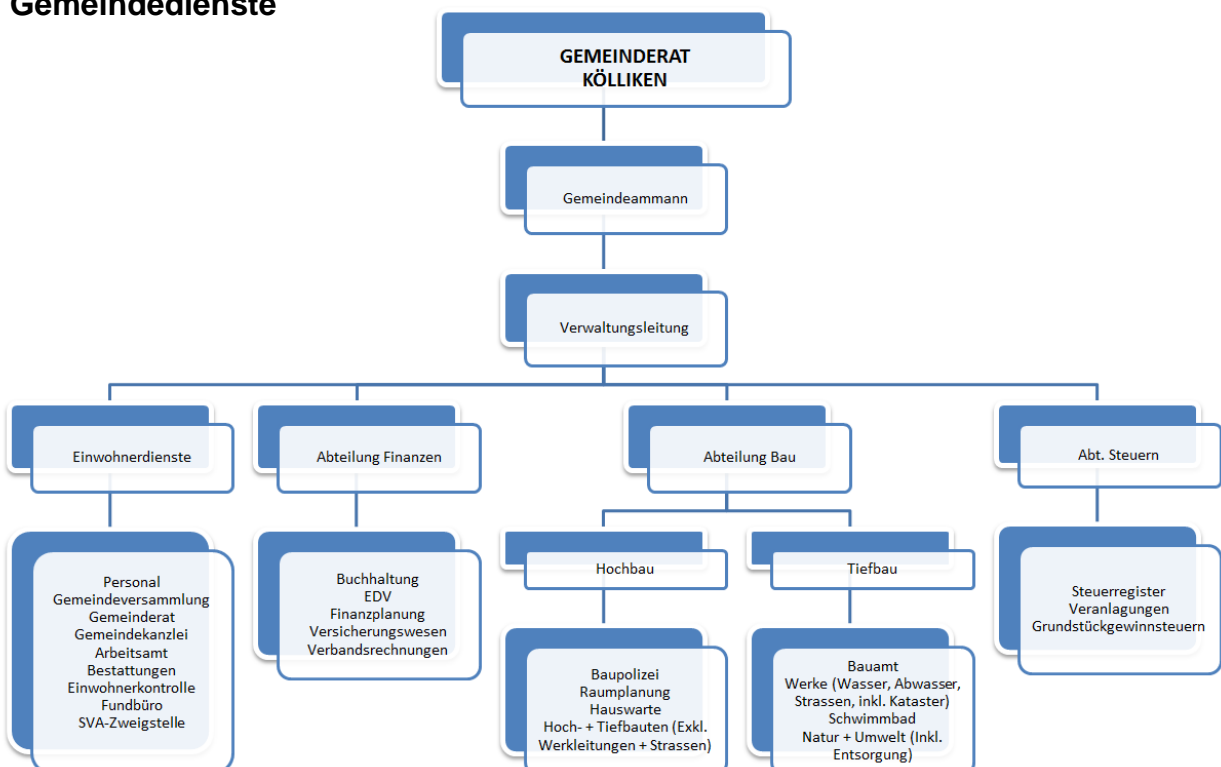
Entsprechend der Legislaturplanung hat der Gemeinderat seinen Fokus unter anderem auf folgende Themen gelegt:

• Aktualisierung der Schulraumentwicklungsplanung.	• Demografische Entwicklung.
• Diverse Schulraumprojekte	• Erhalt und Erneuerung Infrastrukturanlagen.
• Erschliessung Richtergasse / Schneidergasse.	• Erweiterung Urnennischenwand.

• Finanzhaushalt der Gemeinde / Neuer Finanzausgleich.	• Fortführung Testplanung Dorfzentrum.
• Kontaktpflege zum Gewerbe und zu KMU's und Nachbargemeinden	• öfftl. Verkehr Bahnhof
• Personal-Nachfolgeregelung in der Abteilung Bau.	• Revision BNO.
• Schwimmbadsanierung.	• Spitex/Altersfürsorge.
• Wasserversorgung (Ringschluss Obermatten)	



## 5. Gemeindedienste



## Stellenplan

Bereich	Soll (bewilligt)	Ist (besetzt)	Bemerkung / Erläuterung
Verwaltung (inkl. Schule)	12.25 Stellen	11.75 Stellen	
Dienste (Werkhof, Hauswarte, Schwimmbad)	9.15 Stellen	7.8 Stellen	Zuzüglich Teilzeitmit- arbeitende im Stundenlohn (ca. 1.3 Stellen)

Lehrstellen für Kaufleute und Betriebspraktiker sind nicht im Stellenplan enthalten.

## Eintritte

01.08. Jasmine Roth, Sachbearbeiterin Gemeindekanzlei

## Austritte

31.05. Sara Lüscher, Sachbearbeiterin Gemeindekanzlei

## Dienstjubiläen

45 Jahre Alfred Laubacher, Werkmeister-Stellvertreter  
25 Jahre Robert Glanzmann, Leiter Abteilung Bau

## 6. **Betreibungsamt**

Das regionale Betreibungsamt Oberentfelden ist für die Betreuungsfälle in Kölliken zuständig. Folgende Anzahlen an Betreibungen wurden verzeichnet:

Betreibungsbegehren	2012	2013	2014	2015
	1446	1385	1369	1354

Der Anteil am Netto-Gebührenertrag 2015 (Anteil Gemeinde Kölliken) betrug 42'502.05 Franken.

## 7. **Verwaltungsliegenschaften**

Gebäude	Baujahr	Lage	Funktion	Letzte Sanierung
Gemeindehaus	1867	Hauptstrasse 36	Gemeindehaus, Schulsozialarbeit, Ludothek, Musikgesellschaft	1994 Sanierung Westteil (Treppen- hauserschliessung 2. OG)
Villa Clara	1879	Hauptstrasse 42	Gemeindeverband Regionaler Sozial- dienst, Bibliothek, Spielgruppe	2014/2015 Dachstockausbau
Werkhof	1973	Risigasse 2	Bauamt, Feuerwehr, Wohnung	2004 Kauf und Umbau

# 1 ÖFFENTLICHE ORDNUNG UND SICHERHEIT, VERTEIDIGUNG

## 1. Polizei

Für die gemeindepolizeilichen Dienste besteht mit der Regionalpolizei Zofingen ein Gemeindevertrag. Kölliken wird vom Regionalpolizeiposten Schöffland, Dorfstrasse 1, aus betreut. In Notfällen kann die Polizei über den Notruf 117 erreicht werden.

Die Kosten für die Gemeindepolizei-Dienstleistung betragen:

Sachverhalt	Jahr	2012	2013	2014	2015
Gemeindebeitrag an Regionalpolizei		137'517	159'846	140'644	132'383

## 2. Feuerwehr

Das Kommando über die Feuerwehr lag bis 31. Dezember 2015 bei Herrn Alexander Franz. Neuer Kommandant ab 1. Januar 2016 ist Andreas Stoller.

80 Personen leisten Feuerwehrdienst. Im Jahr 2014 wurden 46 Ernstfalleinsätze geleistet. Die Minimalbestände (personell und materiell) sind erfüllt. Die Alarmübung fand am 7. Mai 2015 statt.

## 3. Zivilschutz

Die Zivilschutzorganisationen Uerkental und Suhrental haben auf den 1. Januar 2015 fusioniert. Der Gemeindebeitrag an die Regionale Schutzorganisation beträgt 68'444 Franken (15.96 Franken/Einwohner) und an das Regionale Führungsorgan (RFO) 7'932 Franken (1.85 Franken/Einwohner).

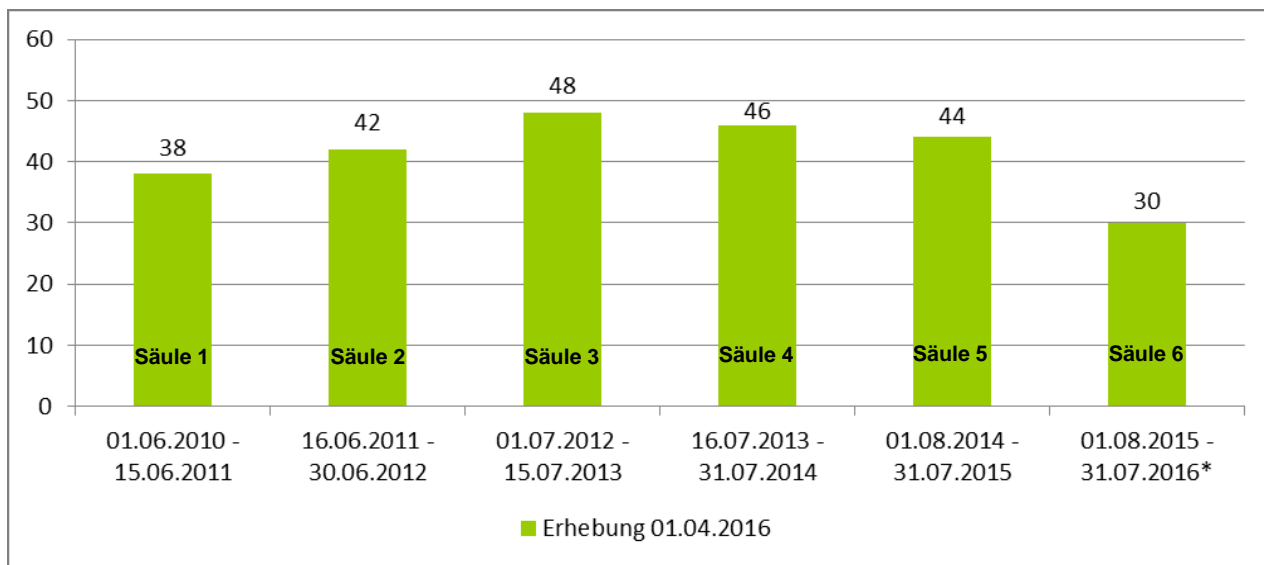
Der Zivilschutzverband wird von Daniel Zünd, Gemeindeammann Safenwil, präsiert. Die Zivilschutzorganisation wird von Hauptmann Albin Seiler geführt. In den Verbandsgemeinden leisteten an 35 Dienstanlässen 663 Teilnehmer 1'089 Dienstage.

Insgesamt nahmen 49 Schutzdienstpflichtige an Aus- und/oder Weiterbildungen teil. Dafür wurden 309 Dienstage geleistet.

## 2 BILDUNG

### 1. Schülerzahlen

Jahrgangszahlen vorschulpflichtige Kinder (0 – 5 Jahre)  
(Datenerhebung: Einwohnerkontrolle Kölliken)



Die Grafik zeigt die in Kölliken wohnhaften Kinder pro Schuljahrgang. Die Säulen 1 und 2 entsprechen dem obligatorischen (zweijährigen) Kindergarten. Die Vorschul-Kinderjahrgänge sind in den Säulen 3 bis 6 dargestellt. In den Säulen 1 bis 4 sind je 12,5 Monate erfasst, dies aufgrund der Umstellung des Einschulungstermins. \*Säule 6 basiert auf einer Hochrechnung.

Schülerzahlen Schule Kölliken (Stand: 1. August)  
(Datenerhebung: Schulverwaltung Kölliken)

	August 2013	August 2014	August 2015
Kindergarten	85	82	83
Unterstufe (1. – 3. Klasse)	144	154	149
Mittelstufe (4. – 6. Klasse)*	135	132	130
Oberstufe (7. – 9. Schuljahr / Real, Sek. Bez.)	220	223	234
<b>Total</b>	<b>584</b>	<b>591</b>	<b>596</b>

\* Systemwechsel auf das Schuljahr 2014/2015. Im Schuljahr 2013/2014 war die 6. Klasse noch Oberstufe.

Anzahl Klassen in Kölliken

	August 2013	August 2014	August 2015
Kindergarten	4	4	4
Unterstufe (1. – 3. Klasse)	8	8	8*
Mittelstufe (4. – 6. Klasse)	6	6	6*
Oberstufe (7. – 9. Schuljahr / Real, Sek. Bez.)	15	12	12
<b>Total</b>	<b>33</b>	<b>30</b>	<b>30</b>

\* Eine gemischte Klasse aus Schüler/innen der 3. und 4. Klasse

Schüler in Privatschulen/Sportschulen  
 Schüler mit besonderen Betreuungsbedürfnissen  
 Schüler, die zu Hause unterrichtet werden

12 (Vorjahr 8)  
 7 (Vorjahr 10)  
 5 (Vorjahr 3)

Musikschule

	August 2013	August 2014	August 2015
Anzahl Schüler/innen	254	242	233

## 2. Schulverträge

90 (Vorjahr 97) Schüler/innen aus Safenwil, Walterswil und Muhen besuchen die Oberstufe in Kölliken. 16 Schüler/innen aus Kölliken besuchten die Oberstufe in Muhen, 5 Schüler/innen die Oberstufe in Safenwil.

## 3. Organisation (Schulpflege, Schul- und Stufenleitungen, Schulverwaltung)

**Gesamtschulleitung**  
 Urs Franzelli, Schulleiter  
 Telefon Büro 062 737 18 17  
 Fax 062 737 18 19  
 E-mail [schulleiter@schulekoelliken.ch](mailto:schulleiter@schulekoelliken.ch)

**Stufenleitung Primarstufe**  
 Kindergarten und Primarschule  
 Karin Winistörfer-Haas, Schulleiterin  
 Telefon Büro 062 737 18 42  
 Fax 062 737 18 19  
 E-mail [primkiga@schulekoelliken.ch](mailto:primkiga@schulekoelliken.ch)



**Stufenleitung Oberstufe**  
 Bezirks-, Real- und Sekundarschule  
 Simon Kasper, Schulleiter  
 Telefon Büro 062 737 18 21  
 Fax 062 737 18 22  
 E-mail [oberstufe@schulekoelliken.ch](mailto:oberstufe@schulekoelliken.ch)

**Musikschulleitung**  
 Reinhold Kuder, Musikschulleiter  
 Telefon Büro 062 737 18 63  
 Telefon Handy 076 309 72 54  
 Fax 062 737 18 19  
 E-mail [musikschule@schulekoelliken.ch](mailto:musikschule@schulekoelliken.ch)



## Jahresbericht der Schulpflege Kölliken

Das Jahr 2015 war vor allem geprägt von der Externen Schulevaluation und verschiedenen Themen rund um die Kommunikation und die Verständigung innerhalb der Schulpflege sowie zwischen Gemeinderat und Schulpflege.

Wie in den letzten Jahren war der **Schulraum** ein intensiv behandelter Schwerpunkt: Nachdem im November 2014 die **Schulraumentwicklungsplanung** der Firma Kohli & Partner Kommunalplan AG abgeschlossen war, ging es im 2015 darum, mit dem Gemeinderat einen Konsens für das weitere Vorgehen zu finden. Dies gestaltete sich schwieriger als erwartet, weshalb erst Ende 2015 die Bildung einer Arbeitsgruppe zur Planung der nächsten Schritte in Aussicht gestellt wurde.

Das neue **Schulhaus am Farbweg** konnte im Frühling fertig gestellt werden und wurde im Sommer von Hauswirtschaft, Textilem Werken, der Schulverwaltung und Schulleitung bezogen. Im Herbst wurde das Schulhaus offiziell eingeweiht. Ein schönes Projekt, das sehr kompetent von den Architekten Hertig – Nötzli geleitet wurde, fand so seinen gelungenen Abschluss.

Der Bezug der neuen Räume am Farbweg zog eine grössere Umzugsaktion nach sich. Erstmals seit Jahrzehnten konnten alle Klassen aus dem Gemeindehaus ins Schulareal umziehen. Der Entwicklungsfokus **jede Stufe unter einem Dach** konnte grösstenteils umgesetzt werden. Lediglich die Oberstufe findet noch nicht vollständig im Oberstufenschulhaus Platz.

An der Frühlings-Gemeindeversammlung wurde das Geld für den Rück- und Umbau der ehemaligen Hauswirtschaftsräume im Unterstufenschulhaus bewilligt. Die Bauarbeiten begannen im Sommer und dauern noch an. Es werden zwei Schulzimmer und ein Gruppenraum entstehen.

Nach den gescheiterten Verhandlungen zur **Aufstockung des Pensums der Schulsozialarbeit** 2014 stellte die Schulpflege an der Frühlings-Gemeindeversammlung den entsprechenden Überweisungsantrag. Die Herbst-Gemeindeversammlung stimmte der Aufstockung zu, womit nun gewährleistet ist, dass die Schulsozialarbeit die grundlegend wichtige Präventionsarbeit aufnehmen kann. Ein grosser Dank geht hierfür an die Kölliker Bevölkerung und alle, die sich für die Aufstockung engagiert haben.

2014/15 wurde die zweite **Externe Schulevaluation ESE** an unserer Schule durchgeführt. Mit der Datenerfassung vor Ort, den Auswertungsgesprächen und – Veranstaltungen ging im Herbst eine sehr intensive Zeit zu Ende. Die Ergebnisse waren durchwegs positiv und zeigen die grosse Kompetenz der Schulführung in Sachen Qualitätssicherung und Unterrichtsentwicklung.

In weiteren Bereichen konnte die Schulpflege unterstützen, begleiten oder mitarbeiten:

- An der Musikschule wird neu **Gesang** angeboten. 2015 musste das Fach noch vollumfänglich privat finanziert werden. Es wird mit keiner Zunahme der Schülerzahlen gerechnet. Vielmehr wird ein Wechsel von anderen Instrumenten hin zum Gesang erwartet.
- Die Zusammenarbeit auf der strategischen Ebene der **Kreisschule Kölliken – Muhen** wurde durch zwei gemeinsame Sitzungen neu ausgestaltet.
- Die Schule organisierte auch diesen März wieder einen **Besuchsanlass**, an dem die Eltern einen Einblick in das vielfältige Unterrichtsgeschehen bekommen konnten.
- An den beiden Ausgaben des **Schulblattes** war auch dieses Jahr die Schulpflege in der Redaktion und durch das Verfassen von Artikeln aktiv beteiligt.
- An den **Veranstaltungen** der KESB, zum Lehrplan 21 und dem Jugendtreff war die Schulpflege vertreten und liess sich über die jeweiligen Themen informieren.

- Im Herbst besuchte Herr **Christian Aeberli**, Chef der Abteilung Volksschule des Departements Bildung, Kultur und Sport, unsere Schule. Wir konnten ihm einen Querschnitt durch verschiedene Klassen und Themen zeigen. Die gesammelten Anliegen, Fragen und Anmerkungen der Lehrerinnen und Lehrer, Schulleitung und Schulpflege sowie der Schulverwaltung wurden Herr Aeberli in einer Poströhre mitgegeben.
- Ein aussergewöhnlich leistungsstarker Jahrgang wechselte 2015 von der Primarstufe in die Oberstufe. Dies betraf alle drei Gemeinden Kölliken, Safenwil und Muhen und führte dazu, dass nur an zwei Standorten (Safenwil und Muhen) eine **1. Real** geführt werden konnte. Daraus ergab sich, dass seit Jahren erstmals wieder Schüler und Schülerinnen aus Kölliken nach Safenwil zur Schule gehen.
- Auch die **Sparmassnahmen** erschütterten unsere Schule und werden es auch weiterhin tun. Um das Schlimmste zu verhindern, wurden die Eltern über die Folgen informiert und Unterschriften gesammelt, die Herrn Regierungsrat Alex Hürzeler persönlich übergeben werden konnten.
- Zur **Klärung der Zusammenarbeit** zwischen Gemeinderat und Schulpflege wurde eine Arbeitsgruppe gebildet, die sich auch mit Fragen der Kommunikation auseinandersetzt. Ziel ist, in Zukunft Missverständnisse zu vermeiden und effizient zusammenarbeiten zu können.
- Die Schulpflege nahm an zwei **Anhörungen** teil: „Ja für Mundart an Kindergarten“ und „Die Revision des Übertrittsverfahrens“.
- Nach Jahren der Zusammenarbeit mit Utzenstorf wird die **Papiersammlung** neu durch die Transport AG organisiert. Trotz sehr stark rückläufiger Zahlen ist die Papiersammlung für die Schule wichtig: Der Gedanke der Wiederverwertung, Zusammenarbeit und Fragen zur Organisation und der finanzielle Erlös.

Das spannende Projekt **Kinder-Mit-Wirkung**, das 2014 initiiert wurde, fand 2015 seinen Abschluss. Die Kinder stellten unter der Leitung von Erwachsenen verschiedene Projekte auf die Beine: eine Hüpfburg wurde für das Schulhausfest organisiert, es wurden Süßigkeiten gemacht und ein Baumhaus für den Pausenplatz geplant. Für letzteres laufen die letzten planerischen Schritte, die Baubewilligung ist noch ausstehend. Von den Kindern wurde auch ein Skatepark gewünscht, der jedoch nicht weiter verfolgt wurde, da das Interesse zu gering war.

Die Schulpflegen sorgen unter sich für eine gute Vernetzung. Durch die Vereinigung der Aargauer Schulpflegepräsidien **VASP** findet innerhalb des Bezirks und auch kantonale ein reger Austausch statt. Neben den Weiterbildungen wurden auch Konferenzen und die Tagung über sozial auffällige Kinder besucht. 2015 fand für den Bezirk Zofingen die sehr interessante Weiterbildung zur **Begabten- und Begabungsförderung** statt. Dies war von grosser Relevanz, da an unserer Schule die Begabtenförderung ein Fokus ist. Nach Förderangeboten in Mathematik und Schreiben und dem Atelier für die Mittelstufe, wurde auch an der Oberstufe das Atelier Forschen und Entdecken eingeführt. Geleitet werden die Angebote durch die kompetenten Heilpädagoginnen.

**Schulpflege-intern** wurden verschiedene Anstrengungen unternommen, die neu zusammengesetzte Schulpflege zu einem Ganzen zusammenzuführen und die jeweiligen Stärken besser einfließen zu lassen. Leider trat Kathrin Schlatter nach sechs Jahren Schulpflegetätigkeit, zu Beginn als Präsidentin der Kreisschulpflege, später als Vizepräsidentin der Schulpflege, auf Ende 2015 zurück. Wir verlieren einen sehr engagierten, strukturierten, offenen, strategisch denkenden und herzlichen Menschen. Kathrin Schlatter hatte einen sehr grossen Anteil an vielen Projekten und hat zu ihrem Gelingen beigetragen. Der Dank dafür ist riesig und lässt sich kaum in Worte fassen. Im Hinblick auf die personellen Änderungen wurde ein externer Coach engagiert, der die Schulpflege auch bei der Behandlung von Problemen unterstützen wird.

Ich bedanke mich ganz herzlich bei Urs Franzelli, Karin Winistörfer-Haas, Simon Kasper, Bernadette Wrage und Jennifer Sägesser für die tolle Zusammenarbeit! Mein Dank geht auch an meine Schulpflege-Kollegen für ihre engagierte Arbeit!

Petra Bitterli, Präsidentin Schulpflege

#### 4. Schulanlagen

Gebäude	Baujahr	Lage	Funktion	Letzte Sanierung
Doppelkindergarten	1970	Kindergartenweg 1	Doppelkindergarten, Werken	2015 Malerarbeiten
Doppelturnhalle	1978	Berggasse 1	Doppelturnhalle, Zivilschutz, Militär	2003/2004 Flachdach, Hartplatz
Villa Berggasse	1904	Berggasse 3	Doppelkindergarten, Musikschule, Jugendtreff	1993 Gesamtsanierung
Primarschule	1960	Berggasse 6	Primarschule	1992 Aufstockung 2011 Teilsanierung
Primarschule	1982	Berggasse 2	Primarschule	2015/2016 Beginn Umnutzung Hauswirtschaftsräume
Oberstufe	1910	Berggasse 4	Oberstufe	1999 Teilsanierung
Schulhaus Farbweg	2015	Farbweg 10	Textiles Werken, Hauswirtschaft, Schulleitung	
Mehrzweckhalle	1910	Berggasse 4	Mehrzweckhalle	2001 Teilsanierung
Altes Feuerwehrmagazin	1958	Farbweg	Veloraum / Lager Museum	2011 Einbau Velounterstand

### 3. KULTUR, SPORT UND FREIZEIT

#### 1. Museum

Zusammen mit Hans Knöpfli, Kriegstetten, welcher mehr als 30 Jahre im Grasland von Kamerun als Handwerker, Schulleiter und Pfarrer arbeitete und seiner Frau Heidi Zingg Knöpfli, konnte die Sonderausstellung 2015 „Handwerkskunst – im Grasland von Kamerun und in unserem Dorf“ – realisiert werden.

Auch beim internationalen Museumstag beteiligte sich das Dorfmuseum wieder. Als Besonderheit wurde den Besuchern der neue Audio-Guide schmackhaft gemacht.

Der Strohhusmarkt fand am 19. September bei idealem Marktwetter im gewohnten Rahmen statt und war wiederum ein voller Erfolg.

2015 war das Museum an 20 Sonntagen für Besucher/innen zur freien Besichtigung geöffnet. Zudem war das Museum auch während des 1. August-Brunchs sowie dem Strohhusmarkt offen.

Rund 800 Besucher durften 2015 im Museum willkommen geheissen werden, was eine deutliche Steigerung gegenüber dem Vorjahr (ca. 600) bedeutet.

#### Liegenschaft

Gebäude	Baujahr	Lage	Funktion	Letzte Sanierung
Museum	1802	Hauptstrasse	Museum	2014 Ausstellung 2012 Dachsanierung

## 2. Schwimmbad

Der Schwimmbadbetrieb unter der Verantwortung von Peter Hauri verzeichnete 2015 keine besonderen Vorfälle. Das sonnige Wetter führte erfreulicherweise wieder zu einem Anstieg bei den Besucherzahlen.

#### Eintritte und Abonnemente

Sachverhalt	Jahr	2012	2013	2014	2015
Einzeleintritte Erwachsene		12'736	12'823	6'431	13'189
Einzeleintritte Lernende		1'364	1'034	487	833
Einzeleintritte Kinder		2'412	2'168	1'355	2'608
Saisonabonnemente Kölliker		127	106	131	137
Saisonabonnemente Lernende		25	13	14	8
Saisonabonnemente Auswärtige		83	61	72	79
Regioabos		45	22	22	27

#### Anlagen und Gebäude

Gebäude	Baujahr	Lage	Funktion	letzte Sanierung
Schwimmbad	1978/79	Risigasse	Schwimmbad	2015/2016

## 4. GESUNDHEIT

### 1. Alterszentrum Sunnmatte

Der Jahresbericht des Altersheimvereins über die Führung des Alterszentrums Sunnmatte ist einsehbar auf [www.sunnmatte.ch](http://www.sunnmatte.ch) – Register Verein Altersheim.

## 2. Spitex

Die Spitexorganisationen in der Region haben sich zur Spitex Suhrental Plus zusammengeschlossen.

Sachverhalt	Jahr	2012	2013	2014	2015
Gemeindebeitrag		155'773 <sup>1)</sup>	202'763	219'891 <sup>2)</sup>	243'672 <sup>2)</sup>

<sup>1)</sup> Inkl. Anteil aus Auflösung Spitex von 21'000 Franken (Beitragsreduktion)

<sup>2)</sup> Inkl. Beiträge an Drittanbieter (Kinderspitex, Onkologie, etc.)

## 5. SOZIALE SICHERHEIT

### 1. Alimentenleistungen und Elternschaftsbeihilfen

Alimentenleistungen	Jahr	2012	2013	2014	2015
Fallzahlen		17	17	16	14
Nettoleistung		104'349	90'928	77'451	71'738

Elternschaftsbeihilfe	Jahr	2012	2013	2014	2015
Fallzahlen		2	4	0	4
Nettoleistung		66'828	50'314	0	21'345

### 2. Sozialhilfe

Materielle Hilfe	Jahr	2012	2013	2014	2015
Fallzahl		73	57	73	69
Sozialhilfe/Fürsorge, brutto		1'122'051	1'150'583	1'256'371	1'187'750
Sozialhilfe/Fürsorge, netto		564'173	600'496	447'996	597'124

Für die in Anspruch genommenen Dienstleistungen (inkl. Kindes- und Erwachsenenschutz) hat die Gemeinde dem Gemeindeverband Regionaler Sozialdienst folgende Beiträge zu überweisen:

Gemeindeverband RSDK	Jahr	2012	2013	2014	2015
Gemeindebeitrag		324'566	345'211	322'083	355'783

## 6. VERKEHR UND NACHRICHTENÜBERMITTLUNG

### 1. Kantonsstrassen

Am Kantonsstrassennetz im Innerortsbereich erfolgen in geringem Umfang Unterhaltsarbeiten.

Die Gemeindeversammlung vom 12. Juni 2015 hat einen indexierten Verpflichtungskredit von 5'269'000 Franken für den Gemeindebeitrag an die Kantonsstrassensanierung (Hauptstrasse, Teilstück Gerbe bis Ghürst) bewilligt. Die Bauarbeiten können voraussichtlich ab 2018 realisiert werden.

Im Übrigen wird auf den Investitionsplan im Anhang verwiesen. Er gibt Auskunft über weitere, längerfristig vorgesehene Strassenprojekte.

### 2. Gemeindestrassen

Am Gemeindestrassennetz wurden die ordentlichen Unterhaltsarbeiten ausgeführt.

Das Bauamt hat für den Strassenunterhalt (inkl. Reinigung, Winterdienst und Robidog) rund 2'610 Stunden aufgewendet. Die Gesamtlänge des Gemeindestrassennetzes beträgt rund 29.5 km.

### 3. Öffentlicher Verkehr

Die Ausbauarbeiten an der SBB-Strecke Zofingen – Lenzburg sind abgeschlossen. Mit dem Fahrplanwechsel im Dezember 2015 wurde das Fahrplanangebot auf einen Halbstundentakt ausgebaut.

Beitrag der Gemeinde an die ÖV-Kosten:

Öffentlicher Verkehr	Jahr	2012	2013	2014	2015
Gemeindebeitrag		168'389	172'064	162'844	162'470

## 7. UMWELTSCHUTZ UND RAUMORDNUNG

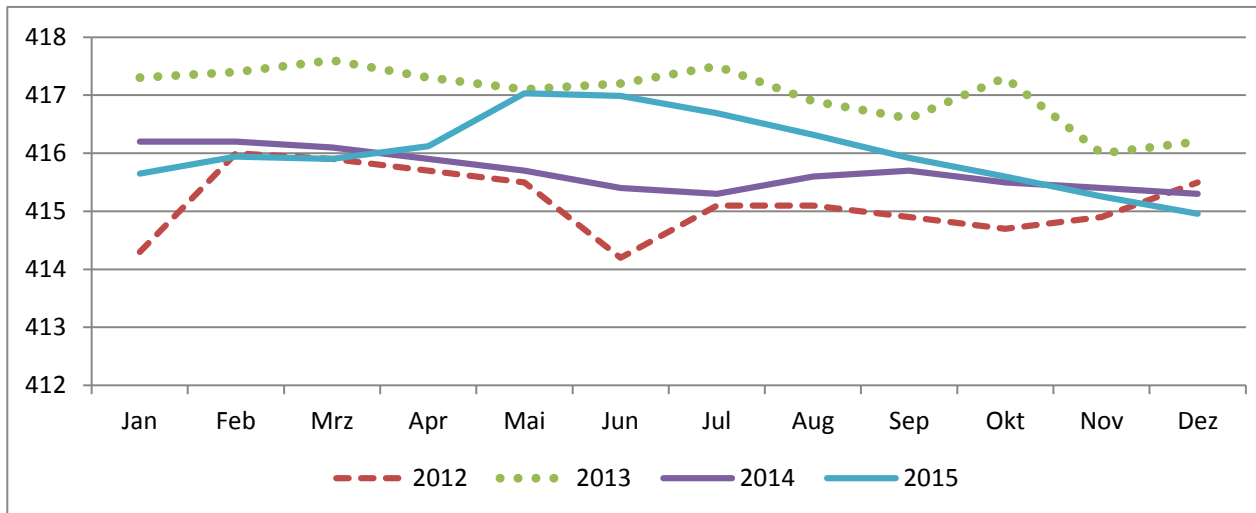
### 1. Wasserversorgung

Wasserbeschaffung und Wasserabgabe

Sachverhalt	Jahr	2012	2013	2014	2015
Wasserbeschaffung					
• Grundwasser		236'399	214'517	230'242	303'638
• Quellwasser		156'861	190'897	171'843	160'846
T O T A L Wasserförderungen		393'260	405'414	402'085	464'484

Wasserabgabe				
• Verrechnete Wasserbezüge	268'192	287'652	274'306	292'561
• Öffentliche Brunnen	10'500	10'500	10'500	10'500
• Eigenverbrauch und Feuerwehr	8'000	8'000	8'000	12'000
• Verluste und Messdifferenzen	106'568	99'262	109'279	149'823
<b>T O T A L Wasserabgabe</b>	<b>393'260</b>	<b>405'414</b>	<b>402'085</b>	<b>464'884</b>

Grundwasserspiegel Fassung Hard (Meter über Meer)



## 2. Abwasserbeseitigung

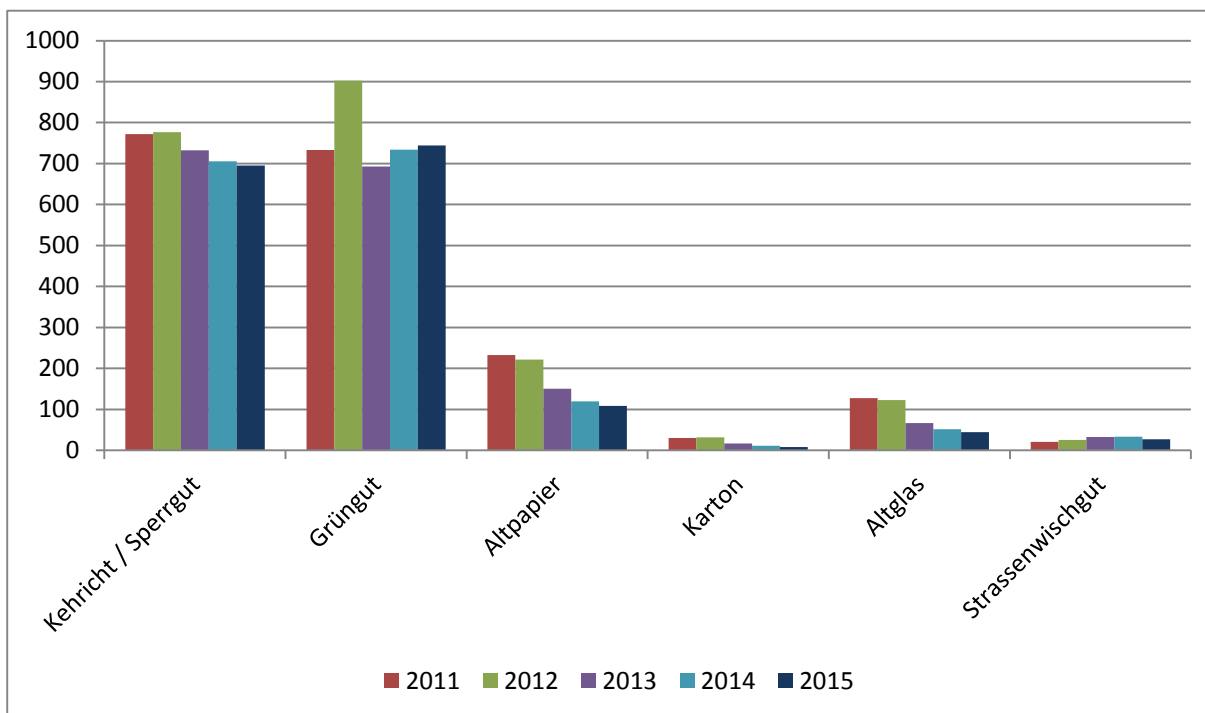
Die Abwasserbeseitigung hat die Gemeinde Kölliken dem Abwasserverband Region Kölliken übertragen.

Gemeindeverband Abwasser	Jahr	2012	2013	2014	2015
Gemeindebeitrag		238'657	257'079	311'371	267'034

Der Jahresbericht des Abwasserverbandes ist auf [http://www.koelliken.ch/xml\\_1/internet/de/application/d5/d184/f185.cfm](http://www.koelliken.ch/xml_1/internet/de/application/d5/d184/f185.cfm) aufgeschaltet.

### 3. Abfall

Entwicklung der durch die Gemeinde entsorgten Abfallmengen (in Tonnen)



### 4. Friedhof

Auf dem Friedhof Kölliken erfolgten folgende Bestattungen:

Sachverhalt	Jahr	2012	2013	2014	2015
Erdbestattungsgrab		1	1	1	2
Urnengrab		3	0	4	3
Urnenwand		22	20	12	22
Grab der ungenannten		1	3	1	2
Beisetzung auf bestehendes Grab		7	8	5	5

Anlagen und Gebäude

Gebäude	Baujahr	Lage	Letzte Sanierung
Friedhofgebäude	1965	Friedhof	2011 Gesamtanierung



## 5. Raumordnung

Es wurden folgende Baubewilligungen erteilt:

Sachverhalt	Jahr	2012	2013	2014	2015
Einfamilien-, Doppel- und Reihenhäuser		8	14	14	5
Mehrfamilienhäuser		0	0	3	9
Öffentliche Bauten		0	4	1	2
Landwirtschaftliche Bauten		0	3	1	3
An-, Um- und Kleinbauten		68	75	67	55
Abbrüche		4	3	2	3
Gewerbe + Industrie		6	6	3	2
Infrastrukturanlagen		3	3	2	5

## 8. VOLKSWIRTSCHAFT

### Energieversorgung

Die Energieversorgung wird durch die vollständig im Besitz der Gemeinde stehende EWK Energie AG gewährleistet. Der Geschäftsbericht 2015 der Aktiengesellschaft ist unter <http://www.ibaarau.ch/ewk-energie/ueber-uns/geschaeftsbericht.php> aufgeschaltet.

EWK Energie AG	Konzession	Dividende	Darlehen
2011	244'208	0	5'370'000
2012	257'141	0	5'730'000
2013	248'615	0	4'570'000
2014	228'853	0	3'000'000
2015	242'409	0	1'500'000

## 9. FINANZEN UND STEUERN

### 1. Steuern

Sachverhalt	Jahr	2012	2013	2014	2015
Anzahl Steuerpflichtige		2'515	2'535	2'545	2'559
Grundstückgewinnsteuerfälle		33	28	34	26

Kapitalzahlungen	166	161	103	179
Einsprachen	41	39	31	31
Steuerkommissionssitzungen	2	3	2	2
Veranlagungsstand in %	82,5	81,3	82,2	86.0

Die Veranlagungsziele des Kantons von 80 % sind erreicht bzw. übertroffen worden.

## 2. Finanzen

Siehe Rechnung samt Erläuterungen.

## 3. Liegenschaften Finanzvermögen

Gebäude	Baujahr	Lage	Funktion	Letzte Sanierung
Postgebäude	1982	Bahnhofstrasse	Post, Werkraum Altersheim	2011 Kauf
Haus zur Tanne	1879	Hauptstrasse 48	3-Familienhaus	Wohnung EG 2008

Die Liegenschaften sind vermietet.

**RECHNUNG 2015**

**DER**

**EINWOHNERGEMEINDE**

**KÖLLIKEN**

# Jahresabschluss 2015

## Erläuterungen

### Inhalt

1. Ergebnis
2. Allgemeine Erläuterungen  
(Steuerertrag, Finanzausgleich, Abschreibungen)
3. Nettoschuld mit Kennzahlen
4. Geldflussrechnung Cash Flow
5. Eigenkapital mit Kennzahlen
6. Investitionstätigkeit mit Selbstfinanzierung und Kreditkontrolle
7. Spezialfinanzierungen (Ergebnisse und Kreditkontrolle)
8. Erläuterungen pro Abteilung Erfolgsrechnung
9. Erläuterungen Bilanz

### 1. Ergebnis

Die Rechnung der Einwohnergemeinde schliesst, bei einem Umsatz von 17'496'867.74 Franken, mit einem Gesamtgewinn von 581'330.55 Franken (Budget 0.00 Franken) ab.

<b>Einwohnergemeinde</b>	<b>Rechnung 2015</b>	<b>Budget 2015</b>
Betrieblicher Aufwand ohne Abschreibungen	Fr. 13'848'856	Fr. 13'919'225
Abschreibungen	Fr. 715'889	Fr. 716'355
Betrieblicher Ertrag ohne Steuerertrag	Fr. 3'949'802	Fr. 3'974'160
Steuerertrag	Fr. 10'918'624	Fr. 10'479'000
<b>Ergebnis aus betrieblicher Tätigkeit</b>	<b>Fr. + 303'681</b>	<b>Fr. -182'420</b>
Ergebnis aus Finanzierung	Fr. + 277'649	Fr. + 182'420
<b>Operatives Ergebnis</b>	<b>Fr. + 581'330</b>	<b>Fr. 0</b>
<b>Gesamtergebnis (Gewinn)</b>	<b>Fr. + 581'330</b>	<b>Fr. 0</b>

Massgeblich zum positiven Ergebnis 2015 haben folgende Positionen beigetragen:

- Der budgetierte Aufwand wurde eingehalten und liegt effektiv 0.5 % tiefer.
- Höherer Aktiensteuerertrag um 441'000 Franken. Dies hauptsächlich von den Betrieben, die als Auftragnehmer der Sondermülldeponie tätig sind.
- Einmalige Effekte wie der Gewinn aus dem Verkauf einer Parzelle (+ 24'000 Franken) sowie die Anpassung Bewertung Aktienkapital EWK Energie AG (+ 29'000 Franken).

Gemäss der gesetzlichen Vorgabe ist die Gemeinderechnung mittelfristig ausgeglichen zu gestalten. Mit dem Gewinn von 581'330 Franken ist diese Vorgabe erfüllt.

## 2. Allgemeine Erläuterungen (Steuerertrag, Finanzausgleich, Abschreibungen)

### Steuerertrag

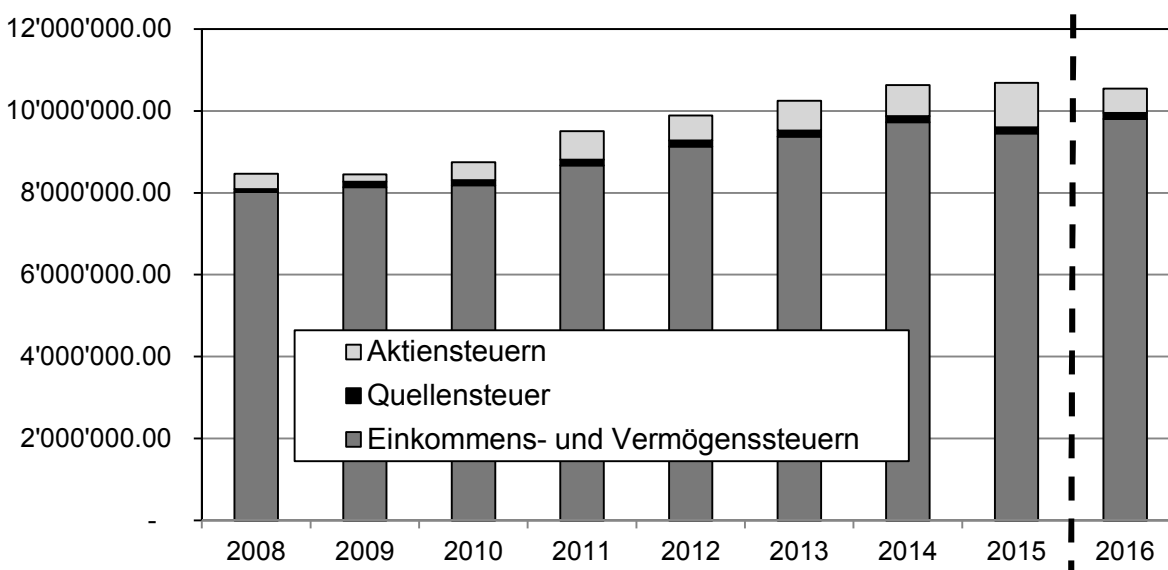
Steuerart	Rechnung 2015	Budget 2015	Rechnung 2014
Ordentliche Steuern	9'451'547	9'397'000	9'728'519
Quellensteuern	142'928	150'000	142'476
Aktiensteuern	1'091'334	650'000	765'038
Sondersteuern	232'815	282'000	580'099
<b>Total</b>	<b>10'918'624</b>	<b>10'479'000</b>	<b>11'216'132</b>

Gegenüber dem Abschluss 2014 haben sich die Einkommens- und Vermögenssteuern reduziert. Dies vor allem infolge einer Tarifiereduktion durch die Steuergesetzrevision des Kantons Aargau. Der Anteil der provisorischen Steuern konnte mit der konsequenteren Anpassung der provisorischen Rechnungen auf dem Niveau 2014 gehalten werden. Die Nachzahlungen aufgrund von Steuererklärungen hat sich gegenüber dem Jahr 2014 um rund 250'000 Franken reduziert.

Bei den Aktiensteuern sind es vor allem die Betriebe, die als Auftragnehmer der Sondermülldeponie tätig sind, welche sich positiv auf den Steuerertrag auswirken. Es handelt sich aber grösstenteils um provisorische Steuern, teilweise aus früheren Jahren. Bei den Sondersteuern (Nach- und Strafsteuern, Erbschaft- und Schenkungssteuern, Grundstückgewinnsteuern) sind es jeweils nicht planbare einmalige Einnahmen, welche von den Budgetannahmen abweichen können.

Über alle Steuerarten wurden 439'624 Franken mehr in Rechnung gestellt als budgetiert.

Die folgende Grafik zeigt die Entwicklung über die Rechnungsabschlüsse der Jahre 2006 bis 2015 sowie das Budget 2016.



## Abschreibungen

Die Abschreibungen werden nach Kategorien aufgrund der Nutzungsdauer berechnet und betragen zwischen 3 und 50 Jahren. Die Investitionen werden ab dem Jahr nach der Fertigstellung abgeschrieben. Im Jahr 2015 sind folgende Abschreibungen nach Kategorien angefallen:

Abschreibungen	Anzahl Jahre	Abschreibung 2014	Abschreibung 2015
Strassen / Verkehrswege	40 Jahre	Fr. 131'163	Fr. 131'163
Wasserbau (Gewässer)	50 Jahre	Fr. 2'587	Fr. 2'587
Tiefbauten	40 Jahre	Fr. 87'163	Fr. 87'163
Tiefbauten Werke	50 Jahre	Fr. 217'756	Fr. 219'232
Hochbauten	35 Jahre	Fr. 322'312	Fr. 326'017
Hochbauten Werke	35 Jahre	Fr. 46'103	Fr. 58'432
Mobilien	5 Jahre	Fr. 76'890	Fr. 146'075
Übrige Immaterielle Anlagen	10 Jahre	Fr. 17'471	Fr. 17'471
Investitionsbeiträge Kanton	Diverse	Fr. 858	Fr. 858
Investitionsbeiträge Gemeinden	Diverse	Fr. 4'555	Fr. 4'555
Investitionsbeiträge Werke	Diverse	Fr. 111'353	Fr. 111'354
<b>Total</b>		<b>Fr. 1'018'211</b>	<b>Fr. 1'104'906</b>

<b>Total Abschreibungen 2015 Einwohnergemeinde</b>	<b>Fr. 715'889</b>
<b>Total Abschreibungen 2015 Wasserversorgung</b>	<b>Fr. 159'312</b>
<b>Total Abschreibungen 2015 Abwasserbeseitigung</b>	<b>Fr. 229'706</b>

## Finanzausgleich

Die Gemeinde Kölliken erhielt 2015, aufgrund der Steuererträge und dem Ertragsüberschuss 2013, keinen ordentlichen Beitrag aus dem Finanzausgleich. Durch das „Ausgleichsgesetz Spitalfinanzierung“ wurden jedoch ausserordentliche Beiträge aus dem Finanzausgleich ausbezahlt.

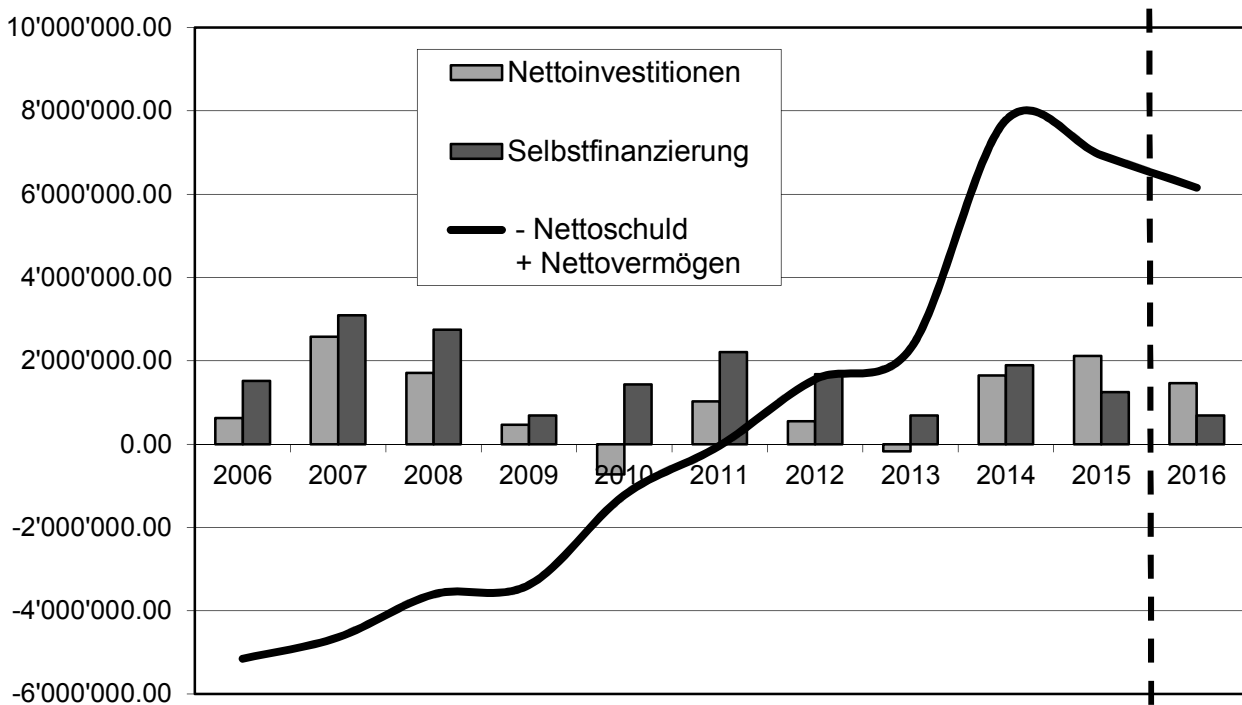
Ausgleichsbeitrag Mehrkosten (bis Ende 2016 befristet)	Fr. 442'593
Sonderbeitrag aufgrund normierten Steuerertrags pro Einwohner (jährliche Neuberechnung, bis Ende 2016 befristet)	Fr. 140'000
<b>Total ausserordentliche Beiträge 2015</b>	<b>Fr. 582'593</b>

Ab dem 1. Januar 2017 ist eine Neuregelung des Finanz- und Lastenausgleichs geplant.

### 3. Nettoschuld mit Kennzahlen

Die Gemeinde Kölliken weist per Ende 2015 ein Nettovermögen von 6'933'139 Franken aus. Pro Einwohner beträgt das Nettovermögen 1'625 Franken. Das Nettovermögen verändert sich aufgrund der Selbstfinanzierung bzw. des Finanzierungsergebnisses. Die Nettoinvestitionen 2015 von 2'113'443 Franken konnten nur zu 1'249'254 Franken selbst finanziert werden. Dadurch verringert sich das Nettovermögen um 864'189 Franken.

Die folgende Grafik zeigt die Entwicklung über die Rechnungsabschlüsse der Jahre 2006 bis 2015 sowie das Budget 2016:



Der Zins auf den festen Darlehen betrug 136'988 Franken (Vorjahr 176'650 Franken). Insgesamt hat die Gemeinde Kölliken per 31. Dezember 2015 feste Darlehen von 8'000'000 Franken (Rückzahlung 2015 von 1'500'000 Franken) aufgenommen. Der durchschnittliche Zinssatz bei den langfristigen Darlehen beträgt 1.56%.

<b>Nettoschuld I pro Einwohner (ohne Spezialfinanzierungen)</b>	<b>- Fr. 1'624.83</b>
Nettoschuld in Franken pro Einwohner	(2014: - Fr. 1'814.84)
Eine Pro-Kopf-Verschuldung bis 2'500 Franken kann als tragbar eingestuft werden. Bei der Beurteilung ist ergänzend die finanzielle Leistungsfähigkeit massgebend (Selbstfinanzierungsanteil berücksichtigen).	
<b>&lt; 0</b>	<b>Nettovermögen</b>
0 – 1'000	geringe Verschuldung
1'001 – 2'500	mittlere Verschuldung
2'501 – 5'000	hohe Verschuldung
> 5'000	sehr hohe Verschuldung

<b>Nettoverschuldungsquotient 2015</b>	<b>- 60.28 %</b> (2014: - 64.80 %)
Nettoschuld in Prozent vom Fiskalertrag/Finanzausgleich	
Zeigt, welcher Anteil vom Fiskalertrag/Finanzausgleich, bzw. wie viele Jahreseinheiten erforderlich wären, um die Nettoschuld abzutragen. Ein Nettoverschuldungsquotient von unter 50 % weist auf eine kurze Bindungsdauer hin. Der Quotient sollte nicht über 150 % betragen.	
< 100 %	<b>gut</b>
100 % - 150 %	genügend
> 150 %	schlecht

<b>Zinsbelastungsanteil 2015</b>	<b>0.46 %</b> (2014: 0.63 %)
Nettozinsaufwand in Prozent vom laufenden Ertrag	
Zeigt, welcher Anteil des laufenden Ertrags durch den Nettozinsaufwand gebunden ist. Je tiefer dieser Wert ist, desto grösser der Handlungsspielraum. Der Anteil sollte nicht über 6 % betragen.	
< 0 %	Zinsertrag
<b>0 % - 4 %</b>	<b>gut</b>
4 % - 9 %	genügend
> 9 %	schlecht

<b>Kapitaldienstanteil 2015</b>	<b>5.12 %</b> (2014: 4.45 %)
Nettozinsaufwand + Abschreibungen in Prozent vom laufenden Ertrag	
Zeigt, wie stark der laufende Ertrag durch den Zinsendienst und die Abschreibungen (Kapitaldienst) belastet ist. Der Anteil sollte nicht über 10 % betragen.	
< 5 %	geringe Belastung
<b>5 % - 15 %</b>	<b>tragbare Belastung</b>
> 15 %	hohe Belastung

#### 4. Geldflussrechnung Cash Flow

Die Geldflussrechnung ist neu ein Bestandteil der Jahresrechnung. Erstellt wird sie über den gesamten Rechnungskreis der Einwohnergemeinde. Die Spezialfinanzierungen werden dabei nicht separat behandelt. Sie stellt die Einnahmen bzw. die Ausgaben den liquiden Mitteln gegenüber und zeigt als Kenngrösse den Cash Flow. Im Grundsatz hat der positive Geldfluss aus betrieblicher Tätigkeit den negativen Geldfluss der Investitionstätigkeit zu decken.

Geldfluss aus betrieblicher Tätigkeit	Fr.	+ 1'312'804
Geldfluss aus Investitionstätigkeit	Fr.	- 467'371
Geldfluss aus Finanzierungstätigkeit	Fr.	- 1'509'357
<b>Total Geldfluss 2015</b>	<b>Fr.</b>	<b>- 663'924</b>
Bestand flüssige Mittel am 01.01.2015	Fr.	3'448'163
<b>Bestand flüssige Mittel am 31.12.2015</b>	<b>Fr.</b>	<b>2'784'239</b>

Der Geldfluss 2015 aus betrieblicher Tätigkeit deckt den Geldfluss aus der Investitionstätigkeit.



## 5. Eigenkapital mit Kennzahlen

Verpflichtungen Spezialfinanzierung	Fr.	10'948'999.50
Fonds	Fr.	11'480.00
Aufwertungsreserve Gemeinde	Fr.	25'747'245.10
Jahresergebnis	Fr.	581'330.55
Kumulierte Ergebnisse Vorjahre	Fr.	16'241'038.80
<b>Total Eigenkapital 31.12.2015</b>	<b>Fr.</b>	<b>53'530'093.95</b>

Nach den Weisungen der Gemeindeabteilung des Kantons Aargau wurden die Aufwertungsreserve Wasser und Abwasser per 1. Januar 2015 vollständig den Verpflichtungen Spezialfinanzierungen zugewiesen. Die Neubewertungsreserve Finanzvermögen der Einwohnergemeinden wurde vollständig den kumulierten Ergebnissen der Vorjahre zugewiesen. Zukünftig sind Buchgewinne oder Verluste erfolgswirksam zu verbuchen.

<b>Eigenkapitaldeckungsgrad 2015 (ohne Spezialfinanzierungen)</b>	<b>284.77 %</b>
Relevantes Eigenkapital in Prozent vom operativen Aufwand Vorjahr	(2014: 280.88 %)
Zeigt, welche frei verfügbaren Reserven zur Deckung allfälliger Defizite bestehen. Ein Eigenkapitaldeckungsgrad von über 100 % weist auf einen hohen Reservebestand hin. Der Deckungsgrad muss mindestens 30 % betragen.	
<b>&gt; 100 %</b>	<b>hoher Reservebestand</b>
31 – 99 %	kritischer Reservebestand
< 30 %	gesetzliche Vorgabe nicht erfüllt

## 6. Investitionstätigkeit ohne Selbstfinanzierung und Kreditkontrolle

Einwohnergemeinde	Rechnung 2015	Budget 2015
Investitionsausgaben	Fr. 3'617'444	Fr. 4'223'000
Investitionseinnahmen	Fr. 1'504'000	Fr. 4'000
<b>Nettoinvestition</b>	<b>Fr. 2'113'444</b>	<b>Fr. 4'219'000</b>
Selbstfinanzierung	Fr. 1'249'254	Fr. 718'355
Selbstfinanzierungsgrad	59.11 %	17.03 %
<b>Finanzierungsergebnis *</b>	<b>Fr. - 864'189</b>	<b>Fr. - 3'500'645</b>

\* - = Finanzierungsfehlbetrag (Zunahme Nettoschuld)

+ = Finanzierungsüberschuss (Abnahme Nettoschuld)

## Erläuterungen

- Die Testplanung Dorfzentrum ist Ende 2014 angelaufen. Im Jahr 2015 haben der Studienwettbewerb und die Auswertung stattgefunden.
- Der Neubau des Schulhauses am Farbweg konnte im Jahr 2015 abgeschlossen werden. Aktuell wird die definitive Beitragsabrechnung des Kantons abgewartet.
- Die Umnutzung des Erdgeschosses im Primarschulhaus ist im Bau und wird bis im Frühling 2016 abgeschlossen sein.
- Die Sanierung Schwimmbad ist gestartet und wird bis zum Start der Badesaison 2016 dauern.
- Die Erschliessung Richtergasse West, inkl. Verlegung/Renaturierung Richtergassbach, ist abgeschlossen. Als nächster Schritt werden die Baubeiträge berechnet.
- Mit dem Bau der Erschliessung Schneidergasse wird erst im Jahr 2016 gestartet.
- Für die Sanierung K235 lag bis Mitte März 2016 das Projekt auf. Der Baustart ist auf Ende 2017 geplant.
- Die Submission der Aufträge für die Erneuerung der Strassenbeleuchtung zu LED ist erfolgt. Im 2016 wird mit dem Auswechseln der Lampen gestartet.
- Der Ausbau der Bahninfrastruktur ist grösstenteils abgeschlossen. Im Jahr 2016 ist noch die letzte Rate à 50'000 Franken fällig.
- Der Bahnübergang Herrenmatt wurde saniert. Da der effektive Betrag unter der Aktivierungsgrenze lag, musste dieser der Erfolgsrechnung belastet werden.
- Die EWK Energie AG zahlte 1'500'000 Franken ihres Darlehens zurück. Diese Einnahme war nicht budgetiert. Die Zahlung wurde für die Rückzahlung eines langfristigen Darlehens bei der Bank verwendet.
- Die Revision der BNO Teil 2 liegt dem Kanton zur Vorprüfung vor.

<b>Selbstfinanzierungsanteil 2015</b>	<b>8.14 %</b>
Selbstfinanzierung in Prozent vom operativen Ertrag	(2014: 11.26 %)
<p>Zeigt, welcher Anteil des laufenden Ertrags zur Finanzierung der Investitionen oder zum Abbau von Schulden aufgewendet werden kann (finanzielle Leistungsfähigkeit). Ein Selbstfinanzierungsanteil von über 20 % weist auf ein hohes Investitions-/ Amortisationspotenzial hin. Der Anteil sollte nicht unter 15 % betragen.</p>	
> 20 %	gut
10 % - 20 %	mittel
<b>&lt; 10 %</b>	<b>schlecht</b>

<b>Selbstfinanzierungsgrad 2015</b>	<b>59.11 %</b>
Selbstfinanzierung in Prozent der Nettoinvestitionen	(2014: 115.16 %)
<p>Zeigt, welcher Anteil der Nettoinvestitionen aus eigenen Mitteln finanziert werden kann. Ein Selbstfinanzierungsgrad von über 100 % weist auf eine hohe Eigenfinanzierung hin. Der Anteil sollte nicht unter 50 % betragen. Jährliche Schwankungen beim Selbstfinanzierungsgrad sind nicht ungewöhnlich, langfristig sollte ein Selbstfinanzierungsgrad von 100% angestrebt werden.</p>	
> 100 %	Rückgang der Schulden
80% – 100%	Normalfall
<b>50% - 79%</b>	<b>Kritisch / Zunahme der Schulden</b>
< 50 %	zu tief / hohe Zunahme der Schulden

## Kreditkontrolle Einwohnergemeinde

Projekt	Kredit	bis 2015	2015	ab 2016
Testplanung Dorfzentrum	200'000	4'010	<b>162'012</b>	33'978
Neubau Schulhaus (Farbweg)	4'500'000	2'331'960	<b>2'130'235</b>	0
Subvention Schulhaus (Farbweg)	-368'115	0	<b>0</b>	-368'115
Schulraumplanung Primarschule	115'000	18'077	<b>0</b>	0
Umnutzung EG Primarschulhaus	516'000	0	<b>34'726</b>	481'274
Projekt Sanierung Schwimmbad	24'000	26'220	<b>0</b>	0
Sanierung Schwimmbad	1'236'600	0	<b>149'681</b>	1'086'919
Beiträge San. Schwimmbad	- 208'000	- 8'424	<b>0</b>	- 200'000
Kantonsstrasse. Beitrag Projekt Scheidgasse-Ghürststrasse	160'000	49'300	<b>12'226</b>	98'474
Beleuchtung Sanierung K235	110'000	0	<b>0</b>	110'000
Beitrag Sanierung K235	1'848'000	0	<b>0</b>	1'848'000
Strassenbeleuchtung LED	350'000	0	<b>24'051</b>	325'949
Projekt Erschliessung Richtergasse West	41'000	42'170	<b>0</b>	0
Strassenbau Richtergasse West	482'100	274'895	<b>58'476</b>	0
Strassenbau Schneidergasse	402'800	21'873	<b>11'931</b>	368'996
Baubeiträge Richtergasse / Schneidergasse	- 580'000	0	<b>0</b>	-580'000
Sanierung Landhausweg-Fliederweg	100'000	0	<b>0</b>	100'000
Beitrag Bahnhofinfrastruktur	1'278'000	420'000	<b>808'000</b>	50'000
Verlegung Richtergassbach	165'100	70'354	<b>31'596</b>	0
Revision BNO Teil 2	28'000	20'815	<b>8'306</b>	0
Erschliessungsprogramm Konsumweg	25'000	0	<b>0</b>	25'000

## 7. Spezialfinanzierungen (Ergebnisse und Kreditkontrolle)

### Wasserwerk

Laufender Betrieb	Rechnung 2015	Budget 2015
<b>Ergebnis aus betrieblicher Tätigkeit</b>	<b>Fr. + 119'788</b>	<b>Fr. + 96'200</b>
Ergebnis aus Finanzierung	Fr. - 24'318	Fr. - 27'750
<b>Operatives Ergebnis</b>	<b>Fr. + 95'470</b>	<b>Fr. + 68'450</b>
<b>Gesamtergebnis (Gewinn)</b>	<b>Fr. + 95'470</b>	<b>Fr. + 68'450</b>

<b>Investitionen</b>	<b>Rechnung 2015</b>	<b>Budget 2015</b>
Investitionsausgaben	Fr. 617'172	Fr. 268'000
Investitionseinnahmen	Fr. 149'496	Fr. 120'000
<b>Nettoinvestitionen</b>	<b>Fr. 467'676</b>	<b>Fr. 148'000</b>
Selbstfinanzierung	Fr. 253'372	Fr. 220'650
<b>Finanzierungsergebnis</b>	<b>Fr. - 214'304</b>	<b>Fr. + 72'650</b>

Die Schuld gegenüber der Einwohnergemeinde erhöht sich aufgrund des Finanzierungsergebnisses von 214'304 Franken auf 1'773'179 Franken.

### **Erläuterungen**

- Die Erschliessung Richtergrasse ist abgeschlossen.
- Der Bau der Erschliessung Schneidergrasse startet erst 2016.
- Die Sanierungen der Wasserleitungen an der K235 sowie im Landhausweg-Fliederweg wurden noch nicht gestartet.
- Der Ersatz der Leitungen in der Kirchgrasse 22-30 (66'046 Franken) sowie in der Kisperstrasse (80'690 Franken) ist erfolgt.
- Das Lecküberwachungssystem wurde 2015 vollständig eingebaut.
- Die Anschlussgebühren 2015 betragen 122'819 Franken (Budget 120'000 Franken).

### **Kreditkontrolle**

<b>Projekt</b>	<b>Kredit</b>	<b>bis 2015</b>	<b>2015</b>	<b>ab 2016</b>
Erschliessung Richtergrasse	121'300	135'833	<b>12'146</b>	0
Erschliessung Schneidergrasse	106'200	5'411	<b>10'457</b>	90'332
Projekt Sanierung Scheidgrasse-Ghürststrasse K235	20'000	17'848	<b>0</b>	2'152
Sanierung K235 (Wasser)	1'176'000	0	<b>0</b>	1'176'000
Ringschluss Obere Bahnstrasse / Metzgergrasse	435'000	0	<b>447'832</b>	0
Sanierung Landhausweg-Fliederweg	333'000	0	<b>0</b>	333'000

### **Abwasserbeseitigung**

<b>Laufender Betrieb</b>	<b>Rechnung 2015</b>	<b>Budget 2015</b>
<b>Ergebnis aus betrieblicher Tätigkeit</b>	<b>Fr. - 27'694</b>	<b>Fr. + 11'000</b>
Ergebnis aus Finanzierung	Fr. - 10'603	Fr. - 11'400
<b>Operatives Ergebnis</b>	<b>Fr. - 38'297</b>	<b>Fr. - 400</b>
<b>Gesamtergebnis (Verlust)</b>	<b>Fr. - 38'297</b>	<b>Fr. - 400</b>

<b>Investitionen</b>	<b>Rechnung 2015</b>	<b>Budget 2015</b>
Investitionsausgaben	Fr. 70'096	Fr. 225'000
Investitionseinnahmen	Fr. 405'132	Fr. 250'000
<b>Nettoinvestitionen</b>	<b>Fr. - 335'035</b>	<b>Fr. - 25'000</b>
Selbstfinanzierung	Fr. 181'229	Fr. 243'400
<b>Finanzierungsergebnis</b>	<b>Fr. + 516'264</b>	<b>Fr. + 268'400</b>

Die Schuld gegenüber der Einwohnergemeinde verringert sich aufgrund des Finanzierungsergebnisses von 516'264 Franken auf 163'398 Franken.

### **Erläuterungen**

- Die Erschliessung Richtergrasse ist abgeschlossen.
- Der Bau der Erschliessung Schneidergrasse startet erst 2016.
- Die Erfassung der Kanalisationsanschlüsse ist abgeschlossen.
- Die Sanierungen der Abwasserleitungen an der K235 sowie im Landhausweg-Fliederweg wurden noch nicht gestartet.
- Die Anschlussgebühren 2015 betragen 405'132 Franken (Budget 250'000 Franken).

### **Kreditkontrolle**

<b>Projekt</b>	<b>Kredit</b>	<b>bis 2015</b>	<b>2015</b>	<b>ab 2016</b>
Erschliessung Richtergrasse	162'600	115'372	<b>24'568</b>	0
Erschliessung Schneidergrasse	176'300	11'816	<b>4'876</b>	159'608
Erfassung Kanalisationsanschlüsse	148'000	111'509	<b>7'416</b>	0
Projekt Sanierung Scheidgrasse-Ghürststrasse	35'000	23'467	<b>16'966</b>	0
Sanierung K235 (Abwasser)	1'700'000	0	<b>0</b>	1'700'000
Sanierung Landhausweg-Fliederweg	73'000	0	<b>0</b>	73'000

### **Abfallentsorgung**

<b>Abfallentsorgung</b>	<b>Rechnung 2015</b>	<b>Budget 2015</b>
<b>Ergebnis aus betrieblicher Tätigkeit</b>	<b>Fr. + 44'043</b>	<b>Fr. + 3'000</b>
Ergebnis aus Finanzierung	Fr. + 3'059	Fr. + 2'600
<b>Operatives Ergebnis</b>	<b>Fr. + 47'101</b>	<b>Fr. + 5'600</b>
<b>Gesamtergebnis (Gewinn)</b>	<b>Fr. + 47'101</b>	<b>Fr. + 5'600</b>

Das Guthaben gegenüber der Einwohnergemeinde erhöht sich aufgrund des Finanzierungsergebnisses von 47'101 Franken auf 243'171 Franken. Ab 1. Januar 2015 wurden die Gebühren reduziert. Aufgrund des erneuten Gewinns wird eine weitere Senkung der Gebühren geprüft.

## 8. Erläuterungen pro Abteilung Erfolgsrechnung

### %-Anteil Nettoaufwand pro Abteilung

Abteilung	Rechnung 2015	Budget 2015	Rechnung 2014
0 Allgemeine Verwaltung	<b>14.39 %</b>	14.10 %	14.77 %
1 Öffentliche Sicherheit	<b>4.43 %</b>	4.71 %	3.85 %
2 Bildung	<b>43.44 %</b>	42.06 %	45.09 %
3 Kultur und Sport	<b>4.84 %</b>	4.74 %	4.85 %
4 Gesundheit	<b>5.00 %</b>	5.31 %	4.82 %
5 Soziale Wohlfahrt	<b>18.27 %</b>	18.71 %	17.00 %
6 Verkehr	<b>8.26 %</b>	8.9 %	8.08 %
7 Umwelt, Raumordnung	<b>1.37 %</b>	1.47 %	1.53 %

<b>0 Allgemeine Verwaltung</b>	<b>Aufwand</b>	<b>Ertrag</b>
<b>Rechnung 2015</b>	<b>Fr. 2'077'577</b>	<b>Fr. 486'937</b>
Budget 2015	Fr. 2'053'230	Fr. 472'750
Rechnung 2014	Fr. 2'114'856	Fr. 523'364

- Mehrertrag durch Rückerstattungen von Betriebskosten auch infolge erhöhter Einnahmen aus der Verlustscheinbewirtschaftung.
- Nicht budgetierte Auslagen für baurechtliche Fragen von rund 9'500 Franken sowie für die erste Akontorechnung der Umstellung der analogen Telefonie auf VoIP (Voice Over IP) von 4'700 Franken.
- Der Vertrag Rechenzentrum mit der Firma Talus Informatik AG wurde per 1. September 2015 um fünf weitere Jahre verlängert. Die Kosten konnten gegenüber dem Budget gesenkt werden.
- Infolge eines Wassereintritts mussten ungeplante Reparaturen am Dach des Gemeindehauses von rund 21'400 Franken durchgeführt werden. Dazu wurde eine Absturzsicherung im Treppenhaus und eine Reparatur der WC-Anlagen vorgenommen.
- Auslagen für die Verfahrenskosten und den Rechtsbeistand bezüglich der Unterschutzstellung der Villa Clara in Höhe von 13'430 Franken.
- Der Ausbau des Dachgeschosses der Villa Clara für zusätzliche Arbeitsplätze für den Regionalen Sozialdienst ist gemäss Budget erfolgt.

<b>1 Öffentliche Ordnung</b>	<b>Aufwand</b>	<b>Ertrag</b>
<b>Rechnung 2015</b>	<b>Fr. 759'588</b>	<b>Fr. 269'922</b>
Budget 2015	Fr. 779'915	Fr. 251'700
Rechnung 2014	Fr. 750'327	Fr. 335'171

- Der Ertrag des Regionalen Betriebsamtes fiel rund 20'000 Franken tiefer aus. Gründe dafür sind weniger Gebühreneinnahmen sowie die Anschaffung einer neuen Betriebssoftware.

- Die Kosten für die Feuerwehr bewegen sich im Rahmen des Budgets. Die Verkehrsgruppe wurde neu eingekleidet.
- Es konnte eine Entnahme aus dem Fonds für Ersatzbeiträge Schutzraumbauten von 18'915 Franken getätigt werden.
- Rückerstattung vom Bund für die im Jahr 2014 getätigten Ausgaben für den Sirenenunterhalt von 9'200 Franken.

<b>2 Bildung</b>	<b>Aufwand</b>	<b>Ertrag</b>
<b>Rechnung 2015</b>	<b>Fr. 6'063'977</b>	<b>Fr. 1'262'541</b>
Budget 2015	Fr. 5'942'920	Fr. 1'228'410
Rechnung 2014	Fr. 6'300'184	Fr. 1'440'487

- Die Ausgaben für den Schulbetrieb (Lehrmittel, Mobiliar, Material, Reisen, Lager, etc.) liegen im Rahmen des Budgets.
- Insgesamt wurden dem Kanton 2'438'362 Franken als Anteil Lehrerlöhne bezahlt. Im Budget waren 2'443'203 Franken vorgesehen.
- Für die 14 Schüler/innen aus Kölliken, welche die Schule in Muhen besuchten, sind Schulgelder von 86'700 Franken angefallen.
- Der Ertrag der Schulgelder der Bezirksschule liegt bei rund 410'900 Franken. Im Budget waren 401'200 Franken vorgesehen.
- Die Hauswartung im neuen Schulhaus am Farbweg erfolgt bis zum Sommer 2016 hauptsächlich durch einen Lehrling Betriebspraktiker. Dafür hat im Sommer 2015 ein zweiter Lehrling Betriebspraktiker seine Ausbildung gestartet. Im Budget 2015 war eine Festanstellung vorgesehen.
- Unterhalt und Betrieb der Schulanlagen bewegen sich im Rahmen des Budgets. Der bauliche Unterhalt an Hochbauten betrug 240'554 Franken (Budget 259'060 Franken). Die grössten Unterhaltsarbeiten waren der Ersatz der Heizung im Doppelkindergarten, die Malerarbeiten in den Garderoben der Mehrzweckhalle, die Anpassungen der Garderoben Mittelstufe sowie der Umbau des ehemaligen Hauswartzimmers. Die Sanierung des Flachdaches der Doppelturnhalle (38'000 Franken) wird auf das Jahr 2017 verschoben und neu budgetiert. Der Ausfall der Holzschntzelheizung im Januar verursachte Reparaturkosten von 33'000 Franken.
- Die Aktualisierung der Schulraumplanung kostete 3'780 Franken.
- Die zusätzlichen Lehrerlöhne für den Blockzeitenunterricht waren irrtümlich nicht budgetiert und belaufen sich auf rund 71'200 Franken.
- Seit Januar 2014 bietet der Elternverein Rägeboge im Rahmen eines dreijährigen Pilotprojektes 4x pro Woche ein betreutes Mittagsangebot für Schüler an (Mittagstisch). Die Gemeinde Kölliken beteiligte sich auch im Jahr 2015 mit 20'000 Franken daran.
- Deutlich mehr Schüler besuchen Sonderschulen, weshalb sich der Betrag um rund 112'000 Franken erhöht. Darin enthalten ist aber auch eine Nachzahlung infolge eines Wohnsitzwechsels von rund 35'000 Franken.
- Die Beiträge an die Berufsschulen betrugen 2015 487'881 Franken (177 Schüler). Im Jahr 2014 betrug der Beitrag 471'504 Franken (173 Schüler).

<b>3 Kultur, Sport, Freizeit</b>	<b>Aufwand</b>	<b>Ertrag</b>
<b>Rechnung 2015</b>	<b>Fr. 790'183</b>	<b>Fr. 255'593</b>
Budget 2015	Fr. 770'345	Fr. 239'450
Rechnung 2014	Fr. 726'076	Fr. 203'152

- Die Kosten für das Dorfmuseum liegen im Rahmen des Budgets.
- Die Schwimmbadsaison 2015 profitierte vom warmen Sommer bei den Eintrittsgebühren (+ 53'000 Franken gegenüber Saison 2014). Durch den regen Betrieb erhöhten sich aber auch der Lohnaufwand, das Verbrauchsmaterial und der Frischwasserbezug. Dadurch hat sich das budgetierte Defizit von rund 335'000 Franken sogar um 2'000 Franken erhöht. Im Defizit 2015 ist aber die einmalige Anschaffung eines Beckenreinigungsgerätes von 35'800 Franken enthalten.
- Am Skilager nahmen 29 Schüler (Vorjahr 50 Schüler) teil.

<b>4 Gesundheit</b>	<b>Aufwand</b>	<b>Ertrag</b>
<b>Rechnung 2015</b>	<b>Fr. 552'203</b>	<b>Fr. 0</b>
Budget 2015	Fr. 594'810	Fr. 0
Rechnung 2014	Fr. 561'590	Fr. 41'770

- Der Aufwand für die Gemeindebeteiligung an der Pflegefinanzierung beläuft sich 2015 auf 247'800 Franken (Budget 293'200 Franken). Die Berechnung erfolgt nach den effektiven Pflagetagen pro Einwohner und Gemeinde.
- Der Pro-Kopf-Beitrag an die Spitex Suhrental PLUS betrug 56.80 Franken (2014 51.80 Franken). Darin sind auch die Beiträge Drittanbieter (Kinderspitex, Onkologie, etc.) enthalten.

<b>5 Soziale Sicherheit</b>	<b>Aufwand</b>	<b>Ertrag</b>
<b>Rechnung 2015</b>	<b>Fr. 2'932'034</b>	<b>Fr. 912'290</b>
Budget 2015	Fr. 3'068'200	Fr. 971'100
Rechnung 2014	Fr. 2'893'623	Fr. 1'061'220

- Für die Alimentenbevorschussung mussten rund 32'000 Franken weniger als geplant aufgewendet werden. Gegenüber dem Vorjahr hat sich der Betrag um 12'000 Franken reduziert.
- Der Jugendtreff wurde im Jahr 2015 im Rahmen eines dreijährigen Pilotprojektes (2015 - 2017) mit einem Betrag von 30'000 Franken (statt bisher 15'000 Franken) unterstützt.
- Es wurden 21'300 Franken als Beiträge an die Elternschaftsbeihilfe ausbezahlt. Im Vorjahr waren keine Beiträge angefallen.
- Der Aufwand für die Materielle Hilfe liegt 112'250 Franken unter dem Budget. Die Rückerstattungen liegen 46'000 Franken unter dem budgetierten Betrag. Die Rückerstattungen (Krankenkassenprämienverbilligungen, Leistungen Arbeitslosenversicherung, Leistungen Sozialversicherungen, Rückzahlungen) können pro Jahr stark variieren. Im Vergleich Nettoaufwand hat sich der Aufwand gegenüber dem Jahr 2014 um rund 29'000 erhöht.



- Der Beitrag an den Kanton für Sonderschulung, Heime und Werkstätten betrug 996'806 Franken (Vorjahr 966'739 Franken).
- Der Beitrag an den Regionalen Sozialdienst liegt 15'000 Franken unter dem Budget. Aufgrund der effektiven Fallzahlen veränderten sich die Gemeindeanteile.
- Spende von 1.00 Franken pro Einwohner an das Netzwerk Asyl Aargau gemäss solidarischer Unterstützungsentscheid der Gemeindeversammlung vom 27. November 2015.

<b>6 Verkehr</b>	<b>Aufwand</b>	<b>Ertrag</b>
<b>Rechnung 2015</b>	<b>Fr. 947'271</b>	<b>Fr. 34'608</b>
Budget 2015	Fr. 1'029'150	Fr. 31'300
Rechnung 2014	Fr. 904'368	Fr. 33'360

- Ingenieurarbeiten für die Projektierung Sanierung Landhausweg - Fliederweg sowie für die Erschliessung Wallenmatt.
- Für die „Flickarbeiten“ sowie für den Winterdienst auf Gemeindestrassen wurden rund 69'000 Franken weniger ausgegeben als geplant.
- Der Bahnübergang Herrenmatt wurde saniert. Da der effektive Betrag (37'000 Franken) unter der Aktivierungsgrenze lag, musste dieser in der Erfolgsrechnung belastet werden.
- Der Beitrag an den Kanton für den öffentlichen Verkehr betrug 162'470 Franken (Budget 173'000 Franken).

<b>7 Umweltschutz und Raumordnung</b>	<b>Aufwand</b>	<b>Ertrag</b>
<b>Rechnung 2015</b>	<b>Fr. 1'901'958</b>	<b>Fr. 1'750'812</b>
Budget 2015	Fr. 1'998'600	Fr. 1'833'700
Rechnung 2014	Fr. 1'931'582	Fr. 1'766'263

### **Wasserwerk**

Die Aufwendungen für das Wasserwerk liegen unter dem Budget. Für den allgemeinen Unterhalt (Wasserrohrbrüche) musste weniger aufgewendet werden. Das Projekt „Überarbeitung Schutzzonen“ verzögert sich weiter und wurde für das Jahr 2016 erneut budgetiert. Der Ertrag der Wasserzinsen beläuft sich auf rund 570'000 Franken.

### **Abwasserbeseitigung**

Die Ausgaben liegen unter dem Budget. Der Gebührenertrag hat sich um 47'000 Franken gegenüber dem Vorjahr erhöht, wurde aber zu hoch budgetiert. Der Beitrag an den Abwasserverband betrug 267'033 Franken (Budget 290'500 Franken).

### **Abfallbewirtschaftung**

Die Erträge inkl. der Gebührensenkung wurden gemäss Budget erreicht. Die Ausgaben sind aber deutlich tiefer als budgetiert (rund 38'000 Franken). Der Ansatz pro Tonne für die Verbrennung hat sich reduziert. Die Aufwendungen für die Grüngutentsorgung sind rund 12'000 Franken tiefer als budgetiert. Es kann erneut eine Senkung der Gebühren per 1. Januar 2017 geprüft werden.

## Vernetzungsmassnahmen Landwirtschaft

<b>Total Kredit gemäss GV 23.11.2012</b>	<b>Fr. 63'000</b>
Beiträge an den Kanton 2011 – 2013	Fr. 38'673
Beiträge an den Kanton 2014	Fr. 1'396
Beiträge an den Kanton 2015	Fr. 0
<b>Total Restkredit ab 2016</b>	<b>Fr. 22'931</b>

Der Gemeinderat hat sich verpflichtet, die Restkosten bis zu der Periode 2015/2016 zu übernehmen. Durch höhere Bundesbeiträge reduzieren sich die Beiträge der Gemeinde. 2015 ist kein Beitrag angefallen.

<b>8 Volkswirtschaft</b>	<b>Aufwand</b>	<b>Ertrag</b>
<b>Rechnung 2015</b>	<b>Fr. 46'790</b>	<b>Fr. 260'477</b>
Budget 2015	Fr. 16'610	Fr. 257'100
Rechnung 2014	Fr. 13'368	Fr. 234'703

- Defekte Drainageleitungen (Im Hof und Hofstrasse) mussten dringend ersetzt werden (rund 22'4000 Franken).
- Beitrag an das Forstdefizit der Ortsbürgergemeinde gemäss Gemeindeversammlungsentscheid aus dem Jahr 1993 von rund 12'842 Franken.
- Die Konzessionsgebühr EWK Energie AG betrug 241'899 Franken (Vorjahr 228'854 Franken). Der Betrag wird aufgrund der fakturierten Strommenge berechnet.

<b>9 Finanzen und Steuern</b>	<b>Aufwand</b>	<b>Ertrag</b>
<b>Rechnung 2015</b>	<b>Fr. 1'425'287</b>	<b>Fr. 12'263'688</b>
Budget 2015	Fr. 903'650	Fr. 11'871'920
Rechnung 2014	Fr. 2'806'970	Fr. 13'363'452

- Siehe Bemerkungen zu Steuerertrag und Finanzausgleich unter den allgemeinen Erläuterungen.
- Die Abschreibungen aufgrund von Verlustscheinen liegen um 62'000 Franken unter dem Budget. Im Gegenzug wurden aber kritische Steuerforderungen, welche voraussichtlich einen Verlust ergeben, als Delkredere abgegrenzt.
- Der durchschnittliche Zinssatz für die langfristigen Schulden beträgt 1.56 %.
- Es erfolgte 2015, analog Budget, keine Dividendenauszahlung der EWK Energie AG. Aufgrund der Teilrückzahlung des Darlehens durch die EWK Energie AG reduzierte sich der Zinsertrag entsprechend. Die EWK Energie AG hat den Verlustvortrag reduziert, weshalb das Aktienkapital neu bewertet und um 29'525 Franken erhöht wurde.
- Der Verkauf der Parzelle Nr. 3018, Eichhof, ergab einen Buchgewinn von 23'931 Franken.
- Diverser Unterhalt am Postgebäude wurde durchgeführt (Ersatz Storen, Ersatz Bodenbelag Warenlager und WC, Bäume schneiden).
- Die Ausgaben Bauamt liegen unter dem Budget, vor allem aufgrund tieferen Auslagen Verbrauchsmaterial und Treibstoffe.

## 9. Erläuterungen Bilanz

### **Flüssige Mittel**

Die flüssigen Mittel reduzieren sich infolge der grossen Investitionstätigkeit (Neubau Schulhaus Farbweg, Beitrag Bahnausbau) um rund 663'925 Franken. Per Ende 2015 betragen die flüssigen Mittel 2'784'239 Franken.

### **Offene Steuern**

Der Ausstand an den ordentlichen Gemeindesteuern hat sich im Vergleich zum Vorjahr reduziert (- 408'802 Franken). Inklusive Anteil Kanton und Kirchgemeinden beträgt der Ausstand 2'982'895 Franken. Der Anteil der Gemeinde Kölliken beträgt 1'459'491 Franken bzw. 18.99 % (2014: 19.23%) des Steuerertrages. Dieser Wert liegt über dem kantonalen Durchschnitt von 15.76 %.

### **Liegenschaften Finanzvermögen**

Verkauf der Parzelle Nr. 3018, Eichhof, für 178'750 Franken. Für diese Parzelle bestand ein Kaufrechtsvertrag aus dem Jahr 2009, welcher nun ausgeübt wurde.

### **Darlehen und Aktienkapital EWK Energie AG**

Durch die Rückzahlung Darlehen der EWK Energie AG beträgt das Darlehen per Ende 2015 noch 1.5 Millionen Franken. Das Aktienkapital an der EWK Energie AG wurde 2015 um 29'525 Franken höher bewertet und beträgt per 31. Dezember 2015 1'693'690 Franken. Durch den vorhandenen Verlustvortrag erfolgte keine Auszahlung von Dividenden.

### **Langfristige Darlehen**

Die langfristigen Schulden betragen per Ende 2015 8'000'000 Franken. Es konnte ein Darlehen von 1'500'000 Franken zurückbezahlt werden. Dies aufgrund einer Teilrückzahlung des Darlehens der EWK Energie AG.

### **Rückstellungen**

Die Wesentlichkeitsgrenze für Rückstellungen beträgt 25'000 Franken. Es wurden im Jahr 2015 Rückstellungen von rund 42'920 Franken für Mehrleistungen Personal gebildet.

## Ergebnis - Einwohnergemeinde Kölliken ohne Spezialfinanzierungen

Rechnung / 01.04.2016

1.1.2015 - 31.12.2015

Einwohnergemeinde Kölliken

Erfolgs- und Finanzierungsausweis		Rechnung 2015	Budget 2015	Rechnung 2014
<b>ERFOLGSRECHNUNG</b>				
<b>Betrieblicher Aufwand</b>				
30	Personalaufwand	3'453'045.60	3'513'550.00	3'385'351.27
31	Sach- und übriger Betriebsaufwand	2'771'620.21	2'776'155.00	2'830'319.78
33	Abschreibungen Verwaltungsvermögen	710'476.00	702'455.00	637'586.00
35	Einlagen in Fonds und Spezialfinanzierungen	670.00	2'000.00	1'890.00
36	Transferaufwand	7'628'933.41	7'641'420.00	7'858'994.82
37	Durchlaufende Beiträge	0.00	0.00	0.00
	<b>Total Betrieblicher Aufwand</b>	<b>14'564'745.22</b>	<b>14'635'580.00</b>	<b>14'714'141.87</b>
<b>Betrieblicher Ertrag</b>				
40	Fiskalertrag	10'918'624.50	10'479'000.00	11'216'133.20
41	Regalien und Konzessionen	242'408.85	250'000.00	228'853.75
42	Entgelte	2'049'442.92	2'034'810.00	2'263'316.35
43	Verschiedene Erträge	0.00	0.00	0.00
45	Entnahmen aus Fonds und Spezialfinanzierungen	18'915.15	0.00	38'416.15
46	Transferertrag	1'639'035.05	1'689'350.00	2'022'323.10
47	Durchlaufende Beiträge	0.00	0.00	0.00
	<b>Total Betrieblicher Ertrag</b>	<b>14'868'426.47</b>	<b>14'453'160.00</b>	<b>15'769'042.55</b>
	<b>Ergebnis aus betrieblicher Tätigkeit</b>	<b>303'681.25</b>	<b>-182'420.00</b>	<b>1'054'900.68</b>
34	Finanzaufwand	191'775.65	255'600.00	234'843.45
44	Finanzertrag	469'424.95	438'020.00	431'245.70
	<b>Ergebnis aus Finanzierung</b>	<b>277'649.30</b>	<b>182'420.00</b>	<b>196'402.25</b>
	<b>Operatives Ergebnis</b>	<b>581'330.55</b>	<b>0.00</b>	<b>1'251'302.93</b>
38	Ausserordentlicher Aufwand	0.00	0.00	0.00
48	Ausserordentlicher Ertrag	0.00	0.00	642'999.00
	<b>Ausserordentliches Ergebnis</b>	<b>0.00</b>	<b>0.00</b>	<b>642'999.00</b>
	<b>Gesamtergebnis Erfolgsrechnung</b> (+ = Ertragsüberschuss / - = Aufwandüberschuss)	<b>581'330.55</b>	<b>0.00</b>	<b>1'894'301.93</b>

Seite 1

## Ergebnis - Einwohnergemeinde Kölliken ohne Spezialfinanzierungen

Rechnung / 01.04.2016

1.1.2015 - 31.12.2015

Einwohnergemeinde Kölliken

Erfolgs- und Finanzierungsausweis		Rechnung 2015	Budget 2015	Rechnung 2014
<b>INVESTITIONSRECHNUNG</b>				
<b>Investitionsausgaben</b>				
50	Sachanlagen	2'626'899.70	3'063'000.00	2'763'185.90
51	Investitionen auf Rechnung Dritter	0.00	0.00	0.00
52	Immaterielle Anlagen	170'318.05	225'000.00	26'723.50
54	Darlehen	0.00	0.00	0.00
55	Beteiligungen und Grundkapitalien	0.00	0.00	0.00
56	Eigene Investitionsbeiträge	820'226.10	935'000.00	439'300.40
58	Ausserordentliche Investitionen	0.00	0.00	0.00
	<b>Total Investitionsausgaben</b>	<b>3'617'443.85</b>	<b>4'223'000.00</b>	<b>3'229'209.80</b>
<b>Investitionseinnahmen</b>				
60	Abgang von Sachanlagen	0.00	0.00	0.00
61	Rückerstattung Investitionen auf Rechnung Dritter	0.00	0.00	0.00
62	Abgang von immateriellen Anlagen	0.00	0.00	0.00
63	Investitionsbeiträge	0.00	0.00	8'424.00
64	Rückzahlung von Darlehen	1'504'000.00	4'000.00	1'574'000.00
65	Abgang von Beteiligungen, Grundkapitalien	0.00	0.00	0.00
66	Rückzahlung von Investitionsbeiträgen	0.00	0.00	0.00
68	Ausserordentliche Investitionseinnahmen	0.00	0.00	0.00
	<b>Total Investitionseinnahmen</b>	<b>1'504'000.00</b>	<b>4'000.00</b>	<b>1'582'424.00</b>
	<b>Ergebnis Investitionsrechnung</b>	<b>-2'113'443.85</b>	<b>-4'219'000.00</b>	<b>-1'646'785.80</b>
	Selbstfinanzierung	1'249'254.40	718'355.00	1'858'010.78
	<b>Finanzierungsergebnis</b> (+ = Finanzierungsüberschuss / - = Finanzierungsfehlbetrag)	<b>-864'189.45</b>	<b>-3'500'645.00</b>	<b>211'224.98</b>

Seite 2

## Ergebnis - Wasserwerk

Rechnung / 01.04.2016

1.1.2015 - 31.12.2015

Einwohnergemeinde Kölliken

Erfolgs- und Finanzierungsausweis		Rechnung 2015	Budget 2015	Rechnung 2014
<b>ERFOLGSRECHNUNG</b>				
<b>Betrieblicher Aufwand</b>				
30	Personalaufwand	0.00	0.00	0.00
31	Sach- und übriger Betriebsaufwand	388'411.45	422'600.00	227'029.50
33	Abschreibungen Verwaltungsvermögen	159'312.00	155'000.00	145'504.00
35	Einlagen in Fonds und Spezialfinanzierungen	0.00	0.00	0.00
36	Transferaufwand	21'418.20	19'800.00	20'074.45
37	Durchlaufende Beiträge	0.00	0.00	0.00
	<b>Total Betrieblicher Aufwand</b>	<b>569'141.65</b>	<b>597'400.00</b>	<b>392'607.95</b>
<b>Betrieblicher Ertrag</b>				
40	Fiskalertrag	0.00	0.00	0.00
41	Regalien und Konzessionen	0.00	0.00	0.00
42	Entgelte	569'620.05	575'000.00	529'061.50
43	Verschiedene Erträge	0.00	0.00	0.00
45	Entnahmen aus Fonds und Spezialfinanzierungen	0.00	0.00	0.00
46	Transferertrag	119'310.00	118'600.00	115'800.00
47	Durchlaufende Beiträge	0.00	0.00	0.00
	<b>Total Betrieblicher Ertrag</b>	<b>688'930.05</b>	<b>693'600.00</b>	<b>644'861.50</b>
	<b>Ergebnis aus betrieblicher Tätigkeit</b>	<b>119'788.40</b>	<b>96'200.00</b>	<b>252'253.55</b>
34	Finanzaufwand	24'318.45	27'750.00	26'752.25
44	Finanzertrag	0.00	0.00	0.00
	<b>Ergebnis aus Finanzierung</b>	<b>-24'318.45</b>	<b>-27'750.00</b>	<b>-26'752.25</b>
	<b>Operatives Ergebnis</b>	<b>95'469.95</b>	<b>68'450.00</b>	<b>225'501.30</b>
38	Ausserordentlicher Aufwand	0.00	0.00	0.00
48	Ausserordentlicher Ertrag	0.00	0.00	0.00
	<b>Ausserordentliches Ergebnis</b>	<b>0.00</b>	<b>0.00</b>	<b>0.00</b>
	<b>Gesamtergebnis Erfolgsrechnung</b> (+ = Ertragsüberschuss / - = Aufwandüberschuss)	<b>95'469.95</b>	<b>68'450.00</b>	<b>225'501.30</b>

Seite 1

## Ergebnis - Wasserwerk

Rechnung / 01.04.2016

1.1.2015 - 31.12.2015

Einwohnergemeinde Kölliken

Erfolgs- und Finanzierungsausweis		Rechnung 2015	Budget 2015	Rechnung 2014
<b>INVESTITIONSRECHNUNG</b>				
<b>Investitionsausgaben</b>				
50	Sachanlagen	617'172.10	268'000.00	551'595.15
51	Investitionen auf Rechnung Dritter	0.00	0.00	0.00
52	Immaterielle Anlagen	0.00	0.00	0.00
54	Darlehen	0.00	0.00	0.00
55	Beteiligungen und Grundkapitalien	0.00	0.00	0.00
56	Eigene Investitionsbeiträge	0.00	0.00	0.00
58	Ausserordentliche Investitionen	0.00	0.00	0.00
	<b>Total Investitionsausgaben</b>	<b>617'172.10</b>	<b>268'000.00</b>	<b>551'595.15</b>
<b>Investitionseinnahmen</b>				
60	Abgang von Sachanlagen	0.00	0.00	0.00
61	Rückerstattung Investitionen auf Rechnung Dritter	0.00	0.00	0.00
62	Abgang von immateriellen Anlagen	0.00	0.00	0.00
63	Investitionsbeiträge	149'495.65	120'000.00	91'618.60
64	Rückzahlung von Darlehen	0.00	0.00	0.00
65	Abgang von Beteiligungen, Grundkapitalien	0.00	0.00	0.00
66	Rückzahlung von Investitionsbeiträgen	0.00	0.00	0.00
68	Ausserordentliche Investitionseinnahmen	0.00	0.00	0.00
	<b>Total Investitionseinnahmen</b>	<b>149'495.65</b>	<b>120'000.00</b>	<b>91'618.60</b>
	<b>Ergebnis Investitionsrechnung</b>	<b>-467'676.45</b>	<b>-148'000.00</b>	<b>-459'976.55</b>
	Selbstfinanzierung	253'371.95	220'650.00	371'005.30
	<b>Finanzierungsergebnis</b> (+ = Finanzierungsüberschuss / - = Finanzierungsfehlbetrag)	<b>-214'304.50</b>	<b>72'650.00</b>	<b>-88'971.25</b>
<b>BILANZ</b>				
	<b>Nettovermögen/Nettoschuld per 01.01.</b>	<b>-1'558'874.30</b>		<b>-1'469'903.05</b>
	<b>Nettovermögen/Nettoschuld per 31.12.</b> (+ = Nettovermögen / - = Nettoschuld)	<b>-1'773'178.80</b>		<b>-1'558'874.30</b>
	<b>Veränderung = Finanzierungsergebnis</b>	<b>-214'304.50</b>		<b>-88'971.25</b>

Seite 2

## Ergebnis - Abwasserbeseitigung

Rechnung / 01.04.2016

1.1.2015 - 31.12.2015

Einwohnergemeinde Kölliken

Erfolgs- und Finanzierungsausweis		Rechnung 2015	Budget 2015	Rechnung 2014
<b>ERFOLGSRECHNUNG</b>				
<b>Betrieblicher Aufwand</b>				
30	Personalaufwand	0.00	0.00	0.00
31	Sach- und übriger Betriebsaufwand	109'364.50	143'450.00	89'961.85
33	Abschreibungen Verwaltungsvermögen	118'352.00	133'300.00	118'355.00
35	Einlagen in Fonds und Spezialfinanzierungen	0.00	0.00	0.00
36	Transferaufwand	407'627.57	442'350.00	454'649.70
37	Durchlaufende Beiträge	0.00	0.00	0.00
	<b>Total Betrieblicher Aufwand</b>	<b>635'344.07</b>	<b>719'100.00</b>	<b>662'966.55</b>
<b>Betrieblicher Ertrag</b>				
40	Fiskalertrag	0.00	0.00	0.00
41	Regalien und Konzessionen	0.00	0.00	0.00
42	Entgelte	597'469.90	715'100.00	550'929.35
43	Verschiedene Erträge	0.00	0.00	0.00
45	Entnahmen aus Fonds und Spezialfinanzierungen	0.00	0.00	0.00
46	Transferertrag	10'180.00	15'000.00	0.00
47	Durchlaufende Beiträge	0.00	0.00	0.00
	<b>Total Betrieblicher Ertrag</b>	<b>607'649.90</b>	<b>730'100.00</b>	<b>550'929.35</b>
	<b>Ergebnis aus betrieblicher Tätigkeit</b>	<b>-27'694.17</b>	<b>11'000.00</b>	<b>-112'037.20</b>
34	Finanzaufwand	10'602.75	11'400.00	13'015.55
44	Finanzertrag	0.00	0.00	0.00
	<b>Ergebnis aus Finanzierung</b>	<b>-10'602.75</b>	<b>-11'400.00</b>	<b>-13'015.55</b>
	<b>Operatives Ergebnis</b>	<b>-38'296.92</b>	<b>-400.00</b>	<b>-125'052.75</b>
38	Ausserordentlicher Aufwand	0.00	0.00	0.00
48	Ausserordentlicher Ertrag	0.00	0.00	130'348.00
	<b>Ausserordentliches Ergebnis</b>	<b>0.00</b>	<b>0.00</b>	<b>130'348.00</b>
	<b>Gesamtergebnis Erfolgsrechnung</b> (+ = Ertragsüberschuss / - = Aufwandüberschuss)	<b>-38'296.92</b>	<b>-400.00</b>	<b>5'295.25</b>

Seite 1

## Ergebnis - Abwasserbeseitigung

Rechnung / 01.04.2016

1.1.2015 - 31.12.2015

Einwohnergemeinde Kölliken

Erfolgs- und Finanzierungsausweis		Rechnung 2015	Budget 2015	Rechnung 2014
<b>INVESTITIONSRECHNUNG</b>				
<b>Investitionsausgaben</b>				
50	Sachanlagen	29'443.70	225'000.00	115'071.65
51	Investitionen auf Rechnung Dritter	0.00	0.00	0.00
52	Immaterielle Anlagen	24'382.15	0.00	44'093.30
54	Darlehen	0.00	0.00	0.00
55	Beteiligungen und Grundkapitalien	0.00	0.00	0.00
56	Eigene Investitionsbeiträge	16'270.40	0.00	113'605.25
58	Ausserordentliche Investitionen	0.00	0.00	0.00
	<b>Total Investitionsausgaben</b>	<b>70'096.25</b>	<b>225'000.00</b>	<b>272'770.20</b>
<b>Investitionseinnahmen</b>				
60	Abgang von Sachanlagen	0.00	0.00	0.00
61	Rückerstattung Investitionen auf Rechnung Dritter	0.00	0.00	0.00
62	Abgang von immateriellen Anlagen	0.00	0.00	0.00
63	Investitionsbeiträge	405'131.50	250'000.00	203'592.25
64	Rückzahlung von Darlehen	0.00	0.00	0.00
65	Abgang von Beteiligungen, Grundkapitalien	0.00	0.00	0.00
66	Rückzahlung von Investitionsbeiträgen	0.00	0.00	0.00
68	Ausserordentliche Investitionseinnahmen	0.00	0.00	0.00
	<b>Total Investitionseinnahmen</b>	<b>405'131.50</b>	<b>250'000.00</b>	<b>203'592.25</b>
	<b>Ergebnis Investitionsrechnung</b>	<b>335'035.25</b>	<b>25'000.00</b>	<b>-69'177.95</b>
	Selbstfinanzierung	181'229.08	243'400.00	104'655.25
	<b>Finanzierungsergebnis</b> (+ = Finanzierungsüberschuss / - = Finanzierungsfehlbetrag)	<b>516'264.33</b>	<b>268'400.00</b>	<b>35'477.30</b>
<b>BILANZ</b>				
	<b>Nettovermögen/Nettoschuld per 01.01.</b>	<b>-679'662.67</b>		<b>-102'998.10</b>
	<b>Nettovermögen/Nettoschuld per 31.12.</b> (+ = Nettovermögen / - = Nettoschuld)	<b>-163'398.34</b>		<b>-679'662.67</b>
	<b>Veränderung = Finanzierungsergebnis</b>	<b>516'264.33</b>		<b>-576'664.57</b>

Seite 2

## Ergebnis - Abfallwirtschaft

Rechnung / 01.04.2016

1.1.2015 - 31.12.2015

Einwohnergemeinde Kölliken

Erfolgs- und Finanzierungsausweis		Rechnung 2015	Budget 2015	Rechnung 2014
<b>ERFOLGSRECHNUNG</b>				
<b>Betrieblicher Aufwand</b>				
30	Personalaufwand	0.00	0.00	0.00
31	Sach- und übriger Betriebsaufwand	274'397.40	313'750.00	292'261.77
33	Abschreibungen Verwaltungsvermögen	0.00	0.00	0.00
35	Einlagen in Fonds und Spezialfinanzierungen	0.00	0.00	0.00
36	Transferaufwand	75'850.00	74'250.00	73'725.00
37	Durchlaufende Beiträge	0.00	0.00	0.00
	<b>Total Betrieblicher Aufwand</b>	<b>350'247.40</b>	<b>388'000.00</b>	<b>365'986.77</b>
<b>Betrieblicher Ertrag</b>				
40	Fiskalertrag	0.00	0.00	0.00
41	Regalien und Konzessionen	0.00	0.00	0.00
42	Entgelte	394'290.10	391'000.00	426'518.19
43	Verschiedene Erträge	0.00	0.00	0.00
45	Entnahmen aus Fonds und Spezialfinanzierungen	0.00	0.00	0.00
46	Transferertrag	0.00	0.00	0.00
47	Durchlaufende Beiträge	0.00	0.00	0.00
	<b>Total Betrieblicher Ertrag</b>	<b>394'290.10</b>	<b>391'000.00</b>	<b>426'518.19</b>
	<b>Ergebnis aus betrieblicher Tätigkeit</b>	<b>44'042.70</b>	<b>3'000.00</b>	<b>60'531.42</b>
34	Finanzaufwand	0.00	0.00	0.00
44	Finanzertrag	3'058.70	2'600.00	2'422.70
	<b>Ergebnis aus Finanzierung</b>	<b>3'058.70</b>	<b>2'600.00</b>	<b>2'422.70</b>
	<b>Operatives Ergebnis</b>	<b>47'101.40</b>	<b>5'600.00</b>	<b>62'954.12</b>
38	Ausserordentlicher Aufwand	0.00	0.00	0.00
48	Ausserordentlicher Ertrag	0.00	0.00	0.00
	<b>Ausserordentliches Ergebnis</b>	<b>0.00</b>	<b>0.00</b>	<b>0.00</b>
	<b>Gesamtergebnis Erfolgsrechnung</b> (+ = Ertragsüberschuss / - = Aufwandüberschuss)	<b>47'101.40</b>	<b>5'600.00</b>	<b>62'954.12</b>

Seite 1

## Ergebnis - Abfallwirtschaft

Rechnung / 01.04.2016

1.1.2015 - 31.12.2015

Einwohnergemeinde Kölliken

Erfolgs- und Finanzierungsausweis		Rechnung 2015	Budget 2015	Rechnung 2014
<b>INVESTITIONSRECHNUNG</b>				
<b>Investitionsausgaben</b>				
50	Sachanlagen	0.00	0.00	0.00
51	Investitionen auf Rechnung Dritter	0.00	0.00	0.00
52	Immaterielle Anlagen	0.00	0.00	0.00
54	Darlehen	0.00	0.00	0.00
55	Beteiligungen und Grundkapitalien	0.00	0.00	0.00
56	Eigene Investitionsbeiträge	0.00	0.00	0.00
58	Ausserordentliche Investitionen	0.00	0.00	0.00
	<b>Total Investitionsausgaben</b>	<b>0.00</b>	<b>0.00</b>	<b>0.00</b>
<b>Investitionseinnahmen</b>				
60	Abgang von Sachanlagen	0.00	0.00	0.00
61	Rückerstattung Investitionen auf Rechnung Dritter	0.00	0.00	0.00
62	Abgang von immateriellen Anlagen	0.00	0.00	0.00
63	Investitionsbeiträge	0.00	0.00	0.00
64	Rückzahlung von Darlehen	0.00	0.00	0.00
65	Abgang von Beteiligungen, Grundkapitalien	0.00	0.00	0.00
66	Rückzahlung von Investitionsbeiträgen	0.00	0.00	0.00
68	Ausserordentliche Investitionseinnahmen	0.00	0.00	0.00
	<b>Total Investitionseinnahmen</b>	<b>0.00</b>	<b>0.00</b>	<b>0.00</b>
	<b>Ergebnis Investitionsrechnung</b>	<b>0.00</b>	<b>0.00</b>	<b>0.00</b>
	Selbstfinanzierung	47'101.40	5'600.00	62'954.12
	<b>Finanzierungsergebnis</b> (+ = Finanzierungsüberschuss / - = Finanzierungsfehlbetrag)	<b>47'101.40</b>	<b>5'600.00</b>	<b>62'954.12</b>
<b>BILANZ</b>				
	<b>Nettovermögen/Nettoschuld per 01.01.</b>	<b>196'069.64</b>		<b>133'115.52</b>
	<b>Nettovermögen/Nettoschuld per 31.12.</b> (+ = Nettovermögen / - = Nettoschuld)	<b>243'171.04</b>		<b>196'069.64</b>
	<b>Veränderung = Finanzierungsergebnis</b>	<b>47'101.40</b>		<b>62'954.12</b>

Seite 2

Nummer	Erfolgsrechnung Zusammenzug	Rechnung 2015		Budget 2015		Rechnung 2014	
		Aufwand	Ertrag	Aufwand	Ertrag	Aufwand	Ertrag
	<b>FUNKTIONALE GLIEDERUNG</b>	<b>17'496'867.74</b>	<b>17'496'867.74</b>	<b>17'157'430.00</b>	<b>17'157'430.00</b>	<b>19'002'947.14</b>	<b>19'002'947.14</b>
<b>0</b>	<b>ALLGEMEINE VERWALTUNG</b>	<b>2'077'576.63</b>	<b>486'937.13</b>	<b>2'053'230.00</b>	<b>472'750.00</b>	<b>2'114'856.19</b>	<b>523'364.10</b>
	Nettoergebnis		1'590'639.50		1'580'480.00		1'591'492.09
<b>1</b>	<b>ÖFF.ORDNUNG U.SICHERHEIT, VERTEIDIGUNG</b>	<b>759'588.20</b>	<b>269'921.55</b>	<b>779'915.00</b>	<b>251'700.00</b>	<b>750'327.35</b>	<b>335'171.85</b>
	Nettoergebnis		489'666.65		528'215.00		415'155.50
<b>2</b>	<b>BILDUNG</b>	<b>6'063'977.32</b>	<b>1'262'541.55</b>	<b>5'942'920.00</b>	<b>1'228'410.00</b>	<b>6'300'184.23</b>	<b>1'440'487.85</b>
	Nettoergebnis		4'801'435.77		4'714'510.00		4'859'696.38
<b>3</b>	<b>KULTUR, SPORT UND FREIZEIT</b>	<b>790'182.90</b>	<b>255'593.10</b>	<b>770'345.00</b>	<b>239'450.00</b>	<b>726'076.80</b>	<b>203'152.30</b>
	Nettoergebnis		534'589.80		530'895.00		522'924.50
<b>4</b>	<b>GESUNDHEIT</b>	<b>552'203.20</b>		<b>594'810.00</b>		<b>561'590.90</b>	<b>41'770.00</b>
	Nettoergebnis		552'203.20		594'810.00		519'820.90
<b>5</b>	<b>SOZIALE SICHERHEIT</b>	<b>2'932'033.87</b>	<b>912'289.54</b>	<b>3'068'200.00</b>	<b>971'100.00</b>	<b>2'893'622.50</b>	<b>1'061'220.55</b>
	Nettoergebnis		2'019'744.33		2'097'100.00		1'832'401.95
<b>6</b>	<b>VERKEHR UND NACHRICHTENÜBERMITTLUNG</b>	<b>947'271.45</b>	<b>34'608.30</b>	<b>1'029'150.00</b>	<b>31'300.00</b>	<b>904'367.80</b>	<b>33'360.00</b>
	Nettoergebnis		912'663.15		997'850.00		871'007.80
<b>7</b>	<b>UMWELTSCHUTZ UND RAUMORDNUNG</b>	<b>1'901'957.77</b>	<b>1'750'812.27</b>	<b>1'998'600.00</b>	<b>1'833'700.00</b>	<b>1'931'582.84</b>	<b>1'766'263.94</b>
	Nettoergebnis		151'145.50		164'900.00		165'318.90
<b>8</b>	<b>VOLKSWIRTSCHAFT</b>	<b>46'789.70</b>	<b>260'476.80</b>	<b>16'610.00</b>	<b>257'100.00</b>	<b>13'368.55</b>	<b>234'703.95</b>
	Nettoergebnis		213'687.10		240'490.00		221'335.40
<b>9</b>	<b>FINANZEN UND STEUERN</b>	<b>1'425'286.70</b>	<b>12'263'687.50</b>	<b>903'650.00</b>	<b>11'871'920.00</b>	<b>2'806'969.98</b>	<b>13'363'452.60</b>
	Nettoergebnis		10'838'400.80		10'968'270.00		10'556'482.62

Erfolgsrechnung	Rechnung 2015		Budget 2015		Rechnung 2014	
	Aufwand	Ertrag	Aufwand	Ertrag	Aufwand	Ertrag
<b>FUNKTIONALE GLIEDERUNG</b>	<b>17'496'867.74</b>	<b>17'496'867.74</b>	<b>17'157'430.00</b>	<b>17'157'430.00</b>	<b>19'002'947.14</b>	<b>19'002'947.14</b>
<b>0 ALLGEMEINE VERWALTUNG</b>	<b>2'077'576.63</b>	<b>486'937.13</b>	<b>2'053'230.00</b>	<b>472'750.00</b>	<b>2'114'856.19</b>	<b>523'364.10</b>
Nettoergebnis		1'590'639.50		1'580'480.00		1'591'492.09
<b>01 Legislative und Exekutive</b>	<b>202'364.50</b>		<b>209'515.00</b>		<b>213'543.83</b>	
Nettoergebnis		202'364.50		209'515.00		213'543.83
<b>011 Legislative</b>	<b>37'300.45</b>		<b>32'265.00</b>		<b>37'695.45</b>	
Nettoergebnis		37'300.45		32'265.00		37'695.45
<b>0110 Legislative</b>	<b>37'300.45</b>		<b>32'265.00</b>		<b>37'695.45</b>	
3000.00 Löhne, Sitzungsgelder Behörden	11'934.95		11'000.00		10'082.70	
3050.00 AG-Beiträge AHV, IV, EO, ALV			400.00		173.40	
3054.00 AG-Beiträge an Familienausgleichskasse			100.00		40.00	
3090.00 Aus- und Weiterbildung des Personals					100.00	
3102.00 Drucksachen, Publikationen	11'012.65		12'300.00		13'593.50	
3130.00 Dienstleistungen Dritter	11'276.40		6'000.00		10'818.60	
3130.04 Mitglieder- und Verbandsbeiträge	1'000.00		1'000.00		1'000.00	
3170.00 Reisekosten und Spesen	2'076.45		1'465.00		1'887.25	
<b>012 Exekutive</b>	<b>165'064.05</b>		<b>177'250.00</b>		<b>175'848.38</b>	
Nettoergebnis		165'064.05		177'250.00		175'848.38
<b>0120 Exekutive</b>	<b>165'064.05</b>		<b>177'250.00</b>		<b>175'848.38</b>	
3000.00 Löhne, Sitzungsgelder Behörden	118'020.00		115'000.00		118'940.00	
3050.00 AG-Beiträge AHV, IV, EO, ALV	6'195.00		7'300.00		6'299.05	
3053.00 AG-Beiträge an Unfallversicherungen	191.65		200.00		193.95	
3054.00 AG-Beiträge an Familienausgleichskasse	1'377.20		1'550.00		1'515.35	
3090.00 Aus- und Weiterbildung des Personals	821.00		9'000.00		5'774.80	
3099.00 Übriger Personalaufwand	13'494.00		9'000.00		3'500.70	
3130.00 Dienstleistungen Dritter					59.78	
3130.04 Mitglieder- und Verbandsbeiträge	950.00		700.00		950.00	
3132.00 Honorare externe Berater, Gutachter etc.	278.20		10'000.00		19'486.45	
3134.00 Sachversicherungsprämien	2'370.90		3'000.00		2'370.90	
3170.00 Reisekosten und Spesen	13'879.15		14'000.00		13'622.60	
3170.02 Auslagen Jungbürger	2'176.00		2'000.00		1'501.60	
3170.03 Auslagen Neuzuzüger	5'022.95		3'500.00			



Rechnung / 01.04.2016

**Erfolgsrechnung**

1.1.2015 - 31.12.2015

Einwohnergemeinde Kölliken

Erfolgsrechnung		Rechnung 2015		Budget 2015		Rechnung 2014	
		Aufwand	Ertrag	Aufwand	Ertrag	Aufwand	Ertrag
3636.00	Beiträge an private Organisationen	288.00		2'000.00		1'633.20	
<b>02</b>	<b>Allgemeine Dienste</b>	<b>1'875'212.13</b>	<b>486'937.13</b>	<b>1'843'715.00</b>	<b>472'750.00</b>	<b>1'901'312.36</b>	<b>523'364.10</b>
	Nettoergebnis		1'388'275.00		1'370'965.00		1'377'948.26
<b>021</b>	<b>Finanz- und Steuerverwaltung</b>	<b>539'955.63</b>	<b>136'080.68</b>	<b>533'530.00</b>	<b>117'100.00</b>	<b>528'265.54</b>	<b>124'940.75</b>
	Nettoergebnis		403'874.95		416'430.00		403'324.79
<b>0210</b>	<b>Abteilung Finanzen und Steuern</b>	<b>539'955.63</b>	<b>136'080.68</b>	<b>533'530.00</b>	<b>117'100.00</b>	<b>528'265.54</b>	<b>124'940.75</b>
3000.00	Löhne, Sitzungsgelder Behörden	800.00		2'000.00		800.00	
3010.00	Löhne Verwaltungs- und Betriebspersonal	409'044.05		402'000.00		410'705.50	
3010.09	Erst.v.Lohn d.Verw.u.Betriebspersonals					-16'743.30	
3050.00	AG-Beiträge AHV, IV, EO, ALV	25'850.55		25'500.00		25'798.70	
3052.00	AG-Beiträge an Pensionskassen	22'454.60		21'650.00		20'160.45	
3053.00	AG-Beiträge an Unfallversicherungen	4'989.35		4'050.00		5'500.40	
3054.00	AG-Beiträge an Familienausgleichskasse	5'518.25		5'450.00		5'955.65	
3055.00	AG-Beiträge Krankentaggeldversicherung	2'323.40		2'350.00		2'355.80	
3090.00	Aus- und Weiterbildung des Personals	6'450.00		7'400.00		1'650.00	
3091.00	Personalwerbung					1'217.20	
3100.00	Büromaterial	5'481.30		4'800.00		5'926.80	
3103.00	Fachliteratur, Zeitschriften	389.60		150.00		20.00	
3110.00	Büromöbel und -geräte, Schulmobiliar	1'616.35		2'200.00		14'128.20	
3130.00	Dienstleistungen Dritter	2'803.63		3'400.00		6'779.84	
3130.01	Telefon, Internet, Porto	17'579.80		22'000.00		15'845.75	
3130.04	Mitglieder- und Verbandsbeiträge	215.00		230.00		190.00	
3130.07	Betriebskosten	28'938.40		22'000.00		21'707.50	
3162.00	Raten für operatives Leasing	2'737.15		2'800.00		3'055.05	
3170.00	Reisekosten und Spesen	214.40		2'500.00		511.70	
3199.00	Übriger Betriebsaufwand			50.00			
3611.00	Beiträge an den Kanton	2'549.80		3'000.00		2'700.30	
4260.00	Rückerstattungen Dritter		21'388.58		12'000.00		17'830.25
4270.00	Bussen		26'772.20		17'000.00		16'676.00
4611.00	Entschädigungen vom Kanton		221.80		100.00		188.30
4612.00	Entschädigungen von Gemeinden, Verbänden		45'000.00		45'000.00		45'000.00
4636.00	Beiträge an private Organisationen		42'698.10		43'000.00		45'246.20
<b>022</b>	<b>Allgemeine Dienste, übrige</b>	<b>995'650.85</b>	<b>189'359.35</b>	<b>987'330.00</b>	<b>189'000.00</b>	<b>999'244.67</b>	<b>220'358.35</b>
	Nettoergebnis		806'291.50		798'330.00		778'886.32

Seite 2

Rechnung / 01.04.2016

**Erfolgsrechnung**

1.1.2015 - 31.12.2015

Einwohnergemeinde Kölliken

Erfolgsrechnung		Rechnung 2015		Budget 2015		Rechnung 2014	
		Aufwand	Ertrag	Aufwand	Ertrag	Aufwand	Ertrag
<b>0220</b>	<b>Allgemeine Dienste</b>	<b>790'619.70</b>	<b>189'359.35</b>	<b>774'120.00</b>	<b>189'000.00</b>	<b>748'589.32</b>	<b>220'358.35</b>
3010.00	Löhne Verwaltungs- und Betriebspersonal	594'288.55		580'000.00		567'224.70	
3050.00	AG-Beiträge AHV, IV, EO, ALV	33'985.40		37'750.00		34'981.10	
3052.00	AG-Beiträge an Pensionskassen	44'825.80		46'750.00		42'410.35	
3053.00	AG-Beiträge an Unfallversicherungen	6'324.95		6'000.00		7'449.65	
3054.00	AG-Beiträge an Familienausgleichskasse	7'362.70		8'000.00		8'174.45	
3055.00	AG-Beiträge Krankentaggeldversicherung	2'632.30		3'500.00		2'736.65	
3090.00	Aus- und Weiterbildung des Personals	8'069.65		5'000.00		11'580.42	
3091.00	Personalwerbung	6'852.05		13'000.00		1'077.40	
3099.00	Übriger Personalaufwand	460.00		1'000.00		391.75	
3100.00	Büromaterial	8'221.95		6'000.00		8'890.15	
3102.00	Drucksachen, Publikationen	5'496.85		3'500.00		6'947.80	
3103.00	Fachliteratur, Zeitschriften	462.50		500.00		174.75	
3110.00	Büromöbel und -geräte, Schulmobiliar	920.00					
3130.00	Dienstleistungen Dritter	5'108.55		4'000.00		5'269.60	
3130.01	Telefon, Internet, Porto	26'369.65		33'000.00		23'768.65	
3132.00	Honorare externe Berater, Gutachter etc.	14'211.60				200.00	
3134.00	Sachversicherungsprämien	8'875.10		9'000.00		8'875.10	
3137.00	Steuern und Abgaben	307.50		300.00		307.50	
3151.00	Unterhalt Maschinen, Geräte, Fahrz. etc.	1'436.10		1'500.00		820.80	
3162.00	Raten für operatives Leasing	10'948.65		11'200.00		13'613.20	
3170.00	Reisekosten und Spesen	3'340.45		4'000.00		3'575.30	
3636.00	Beiträge an private Organisationen	120.00		120.00		120.00	
4210.00	Gebühren für Amtshandlungen		5'610.80		9'000.00		8'836.10
4210.01	Baubewilligungsgebühren		58'636.30		65'000.00		86'890.75
4260.00	Rückerstattungen Dritter		13'759.60		6'000.00		14'566.95
4270.00	Bussen		4'125.00		500.00		1'300.00
4612.00	Entschädigungen von Gemeinden, Verbänden		42'700.00		43'500.00		44'000.00
4614.00	Entschädigungen von öffentlichen Firmen		64'027.65		64'500.00		64'264.55
4910.00	Int.Verrechnung v. Dienstleistungen		500.00		500.00		500.00
<b>0223</b>	<b>Informatik</b>	<b>205'031.15</b>		<b>213'210.00</b>		<b>250'655.35</b>	
3103.00	Fachliteratur, Zeitschriften	57.00		100.00		57.00	
3113.00	Hardware	837.80		500.00		14'249.50	
3118.00	Immaterielle Anlagen (Software)	5'129.65				1'523.60	
3130.00	Dienstleistungen Dritter	40'625.90		36'000.00		77'051.45	
3133.00	Informatik-Nutzungsaufwand	51'874.00		58'500.00		59'072.45	
3134.00	Sachversicherungsprämien	647.80		660.00		647.80	
3153.00	Informatik-Unterhalt (Hardware)	119.00		1'000.00		119.00	

Seite 3

Rechnung / 01.04.2016

**Erfolgsrechnung**  
 1.1.2015 - 31.12.2015

Einwohnergemeinde Kölliken

Erfolgsrechnung		Rechnung 2015		Budget 2015		Rechnung 2014	
		Aufwand	Ertrag	Aufwand	Ertrag	Aufwand	Ertrag
3158.00	Unterhalt immaterielle Anlage (Software)	52'122.70		60'400.00		39'438.45	
3611.00	Beiträge an den Kanton	53'617.30		56'050.00		58'496.10	
<b>029</b>	<b>Verwaltungsliegenschaften, übriges</b>	<b>339'605.65</b>	<b>161'497.10</b>	<b>322'855.00</b>	<b>166'650.00</b>	<b>373'802.15</b>	<b>178'065.00</b>
	Nettoergebnis		178'108.55		156'205.00		195'737.15
<b>0290</b>	<b>Verwaltungsliegenschaften, übriges</b>	<b>19'957.45</b>	<b>57'345.45</b>	<b>11'000.00</b>	<b>60'100.00</b>	<b>22'807.25</b>	<b>58'000.45</b>
3130.00	Dienstleistungen Dritter	32.45		3'000.00		27.45	
3134.00	Sachversicherungsprämien	91.20		150.00		107.65	
3140.00	Unterhalt Grundstücken	1'053.80		3'000.00		944.10	
3144.00	Unterhalt Hochbauten					1'663.05	
3300.30	Planm.Abschr.Tiefbauten allg.Haushalt	4'330.00		4'350.00		4'330.00	
3910.00	Int.Verrechnung von Dienstleistungen	14'450.00		500.00		15'735.00	
4470.00	Pacht- und Mietzinsen Liegenschaften VV		56'200.45		56'100.00		56'950.45
4472.00	Vergütungen für Benützung Liegenschaften		1'145.00		4'000.00		1'050.00
<b>0291</b>	<b>Gemeindehaus</b>	<b>99'099.65</b>	<b>8'400.00</b>	<b>78'900.00</b>	<b>8'400.00</b>	<b>99'188.40</b>	<b>8'400.00</b>
3010.00	Löhne Verwaltungs- und Betriebspersonal	12'841.55		12'000.00		11'772.20	
3050.00	AG-Beiträge AHV, IV, EO, ALV	728.15		750.00		720.05	
3052.00	AG-Beiträge an Pensionskassen	416.30		550.00		80.40	
3053.00	AG-Beiträge an Unfallversicherungen	387.40		500.00		305.80	
3054.00	AG-Beiträge an Familienausgleichskasse	155.30		150.00		166.40	
3055.00	AG-Beiträge Krankentaggeldversicherung	164.30		200.00		157.25	
3101.00	Betriebs- und Verbrauchsmaterial	5'000.00		5'000.00		5'295.50	
3120.00	Ver- und Entsorgung Liegenschaften VV	13'008.40		14'500.00		12'368.35	
3130.00	Dienstleistungen Dritter	1'211.95		1'000.00		1'690.05	
3134.00	Sachversicherungsprämien	2'424.10		3'000.00		2'943.65	
3144.00	Unterhalt Hochbauten	29'054.90		6'000.00		33'337.60	
3151.00	Unterhalt Maschinen, Geräte, Fahrz. etc.	3'359.30		3'300.00		3'709.15	
3300.40	Planm.Abschr.Hochbauten allg.Haushalt	21'584.00		23'200.00		17'878.00	
3320.90	Planm.Abschr.übr.immat.Anlagen allg.Haus	8'764.00		8'750.00		8'764.00	
4470.00	Pacht- und Mietzinsen Liegenschaften VV		8'400.00		8'400.00		8'400.00
<b>0292</b>	<b>Villa Clara</b>	<b>61'210.90</b>	<b>28'471.65</b>	<b>57'800.00</b>	<b>32'000.00</b>	<b>17'276.25</b>	<b>30'382.55</b>
3010.00	Löhne Verwaltungs- und Betriebspersonal					1'108.25	
3050.00	AG-Beiträge AHV, IV, EO, ALV					17.65	
3052.00	AG-Beiträge an Pensionskassen					66.80	
3053.00	AG-Beiträge an Unfallversicherungen					11.25	
3054.00	AG-Beiträge an Familienausgleichskasse					4.90	

Seite 4

Rechnung / 01.04.2016

**Erfolgsrechnung**  
 1.1.2015 - 31.12.2015

Einwohnergemeinde Kölliken

Erfolgsrechnung		Rechnung 2015		Budget 2015		Rechnung 2014	
		Aufwand	Ertrag	Aufwand	Ertrag	Aufwand	Ertrag
3055.00	AG-Beiträge Krankentaggeldversicherung					16.85	
3101.00	Betriebs- und Verbrauchsmaterial			500.00		554.80	
3120.00	Ver- und Entsorgung Liegenschaften VV	895.80		5'000.00		2'199.60	
3130.00	Dienstleistungen Dritter					560.20	
3130.01	Telefon, Internet, Porto	305.20		300.00		153.45	
3132.00	Honorare externe Berater, Gutachter etc.	13'430.20					
3134.00	Sachversicherungsprämien	876.90		1'100.00		1'033.35	
3144.00	Unterhalt Hochbauten	45'167.80		46'000.00		7'374.15	
3910.00	Int.Verrechnung von Dienstleistungen	535.00		4'900.00		4'175.00	
4260.00	Rückerstattungen Dritter		6'871.65		7'000.00		8'782.55
4470.00	Pacht- und Mietzinsen Liegenschaften VV		21'600.00		25'000.00		21'600.00
<b>0293</b>	<b>Werkhof</b>	<b>159'337.65</b>	<b>67'280.00</b>	<b>175'155.00</b>	<b>66'150.00</b>	<b>234'530.25</b>	<b>81'282.00</b>
3101.00	Betriebs- und Verbrauchsmaterial	1'376.20		200.00			
3111.00	Maschinen, Geräte und Fahrzeuge					2'000.00	
3120.00	Ver- und Entsorgung Liegenschaften VV	16'861.00		28'000.00		38'350.30	
3130.00	Dienstleistungen Dritter	713.25		800.00		692.80	
3134.00	Sachversicherungsprämien	4'904.75		7'000.00		6'081.65	
3144.00	Unterhalt Hochbauten	14'041.90		12'000.00		62'399.90	
3151.00	Unterhalt Maschinen, Geräte, Fahrz. etc.	1'124.55		8'000.00		3'429.60	
3300.40	Planm.Abschr.Hochbauten allg.Haushalt	117'156.00		117'155.00		117'156.00	
3910.00	Int.Verrechnung von Dienstleistungen	3'160.00		2'000.00		4'420.00	
4260.00	Rückerstattungen Dritter		1'200.00		1'200.00		1'200.00
4470.00	Pacht- und Mietzinsen Liegenschaften VV		66'080.00		64'950.00		66'347.00
4631.00	Beiträge vom Kanton						13'735.00
<b>1</b>	<b>ÖFF.ORDNUNG U.SICHERHEIT, VERTEIDIGUNG</b>	<b>759'588.20</b>	<b>269'921.55</b>	<b>779'915.00</b>	<b>251'700.00</b>	<b>750'327.35</b>	<b>335'171.85</b>
	Nettoergebnis		489'666.65		528'215.00		415'155.50
<b>11</b>	<b>Öffentliche Sicherheit</b>	<b>132'382.75</b>		<b>143'000.00</b>		<b>140'644.00</b>	
	Nettoergebnis		132'382.75		143'000.00		140'644.00
<b>111</b>	<b>Polizei</b>	<b>132'382.75</b>		<b>143'000.00</b>		<b>140'644.00</b>	
	Nettoergebnis		132'382.75		143'000.00		140'644.00
<b>1110</b>	<b>Polizei</b>	<b>132'382.75</b>		<b>143'000.00</b>		<b>140'644.00</b>	
3612.00	Entschädigungen an Gemeinde und Verbände	132'382.75		143'000.00		140'644.00	
<b>014</b>	<b>Allgemeines Rechtswesen</b>	<b>123'064.05</b>	<b>80'415.95</b>	<b>129'320.00</b>	<b>96'400.00</b>	<b>125'829.85</b>	<b>127'738.75</b>

Seite 5

## Erfolgsrechnung

Rechnung / 01.04.2016

1.1.2015 - 31.12.2015

Einwohnergemeinde Kölliken

Erfolgsrechnung		Rechnung 2015		Budget 2015		Rechnung 2014	
		Aufwand	Ertrag	Aufwand	Ertrag	Aufwand	Ertrag
	Nettoergebnis		42'648.10		32'920.00		1'908.90
<b>0140</b>	<b>Allgemeines Rechtswesen</b>	<b>123'064.05</b>	<b>80'415.95</b>	<b>129'320.00</b>	<b>96'400.00</b>	<b>125'829.85</b>	<b>127'738.75</b>
	Nettoergebnis		42'648.10		32'920.00		1'908.90
<b>1400</b>	<b>Allgemeines Rechtswesen</b>	<b>123'064.05</b>	<b>80'415.95</b>	<b>129'320.00</b>	<b>96'400.00</b>	<b>125'829.85</b>	<b>127'738.75</b>
3010.00	Löhne Verwaltungs- und Betriebspersonal	67'192.80		75'000.00		63'915.60	
3050.00	AG-Beiträge AHV, IV, EO, ALV	4'247.15		4'750.00		4'015.05	
3052.00	AG-Beiträge an Pensionskassen	4'180.75		4'600.00		3'922.85	
3053.00	AG-Beiträge an Unfallversicherungen	785.65		750.00		856.90	
3054.00	AG-Beiträge an Familienausgleichskasse	906.55		1'000.00		926.85	
3055.00	AG-Beiträge Krankentaggeldversicherung	436.85		400.00		415.50	
3090.00	Aus- und Weiterbildung des Personals	50.00		500.00			
3100.00	Büromaterial	1'000.00		1'000.00		1'000.00	
3102.00	Drucksachen, Publikationen	338.30		500.00		649.45	
3130.04	Mitglieder- und Verbandsbeiträge	170.00		120.00		140.00	
3170.00	Reisekosten und Spesen			100.00		46.20	
3601.00	Ertragsanteile an den Kanton	30'751.65		25'000.00		35'721.45	
3612.00	Entschädigungen an Gemeinde und Verbände	13'004.35		15'600.00		14'220.00	
4210.00	Gebühren für Amtshandlungen		52'831.30		48'000.00		75'913.40
4612.00	Entschädigungen von Gemeinden, Verbänden		24'039.65		45'000.00		48'350.35
4910.00	Int.Verrechnung v. Dienstleistungen		3'545.00		3'400.00		3'475.00
<b>15</b>	<b>Feuerwehr</b>	<b>416'184.75</b>	<b>161'418.30</b>	<b>411'695.00</b>	<b>155'300.00</b>	<b>390'815.55</b>	<b>154'471.30</b>
	Nettoergebnis		254'766.45		256'395.00		236'344.25
<b>150</b>	<b>Feuerwehr</b>	<b>416'184.75</b>	<b>161'418.30</b>	<b>411'695.00</b>	<b>155'300.00</b>	<b>390'815.55</b>	<b>154'471.30</b>
	Nettoergebnis		254'766.45		256'395.00		236'344.25
<b>1500</b>	<b>Feuerwehr</b>	<b>416'184.75</b>	<b>161'418.30</b>	<b>411'695.00</b>	<b>155'300.00</b>	<b>390'815.55</b>	<b>154'471.30</b>
3000.00	Löhne, Sitzungsgelder Behörden	4'178.00		4'500.00		4'514.00	
3010.00	Löhne Verwaltungs- und Betriebspersonal	135'429.25		132'340.00		125'164.45	
3050.00	AG-Beiträge AHV, IV, EO, ALV	2'052.95		3'500.00		1'925.10	
3053.00	AG-Beiträge an Unfallversicherungen	52.65		100.00		49.60	
3054.00	AG-Beiträge an Familienausgleichskasse	438.10		750.00		444.35	
3090.00	Aus- und Weiterbildung des Personals	14'782.00		17'900.00		5'539.00	
3099.00	Übriger Personalaufwand	815.00		3'320.00		1'860.00	
3100.00	Büromaterial	620.25		1'500.00		514.45	
3101.00	Betriebs- und Verbrauchsmaterial	6'881.25		5'500.00		4'342.35	

Seite 6

## Erfolgsrechnung

Rechnung / 01.04.2016

1.1.2015 - 31.12.2015

Einwohnergemeinde Kölliken

Erfolgsrechnung		Rechnung 2015		Budget 2015		Rechnung 2014	
		Aufwand	Ertrag	Aufwand	Ertrag	Aufwand	Ertrag
3101.01	Treibstoffe	1'676.70		2'500.00		1'842.40	
3102.00	Drucksachen, Publikationen	850.70		1'000.00		838.90	
3103.00	Fachliteratur, Zeitschriften	636.00		575.00		12.75	
3111.00	Maschinen, Geräte und Fahrzeuge	29'877.40		31'100.00		46'535.65	
3112.00	Kleider, Wäsche	29'872.25		27'150.00		20'849.25	
3130.00	Dienstleistungen Dritter	5'549.45		2'000.00		1'514.60	
3130.01	Telefon, Internet, Porto	679.65		650.00		491.90	
3130.04	Mitglieder- und Verbandsbeiträge	1'749.00		1'710.00		1'710.00	
3132.00	Honorare externe Berater, Gutachter etc.	19'478.90		19'000.00		19'041.50	
3134.00	Sachversicherungsprämien	5'615.10		6'000.00		5'339.45	
3137.00	Steuern und Abgaben	66.00		100.00		66.00	
3144.00	Unterhalt Hochbauten					524.90	
3151.00	Unterhalt Maschinen, Geräte, Fahrz. etc.	18'543.80		10'400.00		10'586.90	
3160.00	Miete und Pacht Liegenschaften	12'000.00		12'000.00		12'000.00	
3161.00	Mieten, Benützungskosten Anlagen	500.00		1'000.00		747.10	
3170.00	Reisekosten und Spesen	6'844.75		9'000.00		6'202.65	
3181.00	Tatsächliche Forderungsverluste	2'438.60		3'000.00		3'162.50	
3192.00	Abgeltung von Rechten	1'920.00		1'950.00		1'920.00	
3300.60	Planm.Abschr.Mobilien VV allg.Haushalt	16'338.00		16'350.00		16'340.00	
3611.00	Beiträge an den Kanton	5'499.00		6'000.00		5'944.80	
3612.00	Entschädigungen an Gemeinde und Verbände	90'800.00		90'800.00		90'800.00	
4200.00	Ersatzabgaben		103'007.50		103'000.00		99'293.70
4210.00	Gebühren für Amtshandlungen		17'316.90		16'000.00		19'100.00
4240.00	Benützungsgebühren und Dienstleistungen		19'182.50		8'000.00		7'123.00
4260.00	Rückerstattungen Dritter		4'251.40		9'000.00		11'229.60
4270.00	Bussen		220.00		500.00		285.00
4631.00	Beiträge vom Kanton		17'440.00		18'800.00		17'440.00
<b>16</b>	<b>Verteidigung</b>	<b>87'956.65</b>	<b>28'087.30</b>	<b>95'900.00</b>		<b>93'037.95</b>	<b>52'961.80</b>
	Nettoergebnis		59'869.35		95'900.00		40'076.15
<b>161</b>	<b>Militärische Verteidigung</b>	<b>7'425.00</b>		<b>11'900.00</b>		<b>7'668.00</b>	
	Nettoergebnis		7'425.00		11'900.00		7'668.00
<b>1610</b>	<b>Militärische Verteidigung</b>	<b>7'425.00</b>		<b>11'900.00</b>		<b>7'668.00</b>	
3300.40	Planm.Abschr.Hochbauten allg.Haushalt	4'983.00				4'983.00	
3612.00	Entschädigungen an Gemeinde und Verbände	2'442.00		2'600.00		2'685.00	
3660.20	Plan.Abschr.Inv.beitr.allg.Haush.an			9'300.00			

Seite 7

Rechnung / 01.04.2016

**Erfolgsrechnung**  
 1.1.2015 - 31.12.2015

Einwohnergemeinde Kölliken

Erfolgsrechnung		Rechnung 2015		Budget 2015		Rechnung 2014	
		Aufwand	Ertrag	Aufwand	Ertrag	Aufwand	Ertrag
<b>162</b>	<b>Zivile Verteidigung</b>	<b>80'531.65</b>	<b>28'087.30</b>	<b>84'000.00</b>		<b>85'369.95</b>	<b>52'961.80</b>
	Nettoergebnis		52'444.35		84'000.00		32'408.15
<b>1620</b>	<b>Zivilschutz</b>	<b>80'531.65</b>	<b>28'087.30</b>	<b>84'000.00</b>		<b>85'369.95</b>	<b>52'961.80</b>
3111.00	Maschinen, Geräte und Fahrzeuge					9'172.15	
3612.00	Entschädigungen an Gemeinde und Verbände	76'548.65		80'000.00		72'214.80	
3660.20	Plan.Abschr.Inv.beitr.allg.Haush.an	3'983.00		4'000.00		3'983.00	
4501.00	Entnahmen aus Fonds des FK		18'915.15				38'416.15
4630.00	Beiträge vom Bund		9'172.15				14'545.65
<b>2</b>	<b>BILDUNG</b>	<b>6'063'977.32</b>	<b>1'262'541.55</b>	<b>5'942'920.00</b>	<b>1'228'410.00</b>	<b>6'300'184.23</b>	<b>1'440'487.85</b>
	Nettoergebnis		4'801'435.77		4'714'510.00		4'859'696.38
<b>21</b>	<b>Obligatorische Schule</b>	<b>5'363'281.07</b>	<b>1'235'801.55</b>	<b>5'392'920.00</b>	<b>1'208'410.00</b>	<b>5'699'975.23</b>	<b>1'423'602.85</b>
	Nettoergebnis		4'127'479.52		4'184'510.00		4'276'372.38
<b>211</b>	<b>Eingangsstufe</b>	<b>255'304.80</b>	<b>100.00</b>	<b>257'240.00</b>		<b>263'943.15</b>	
	Nettoergebnis		255'204.80		257'240.00		263'943.15
<b>2110</b>	<b>Kindergarten</b>	<b>255'304.80</b>	<b>100.00</b>	<b>257'240.00</b>		<b>263'943.15</b>	
3020.01	Löhne der Lehrkräfte Schulämter			900.00		815.00	
3104.00	Lehrmittel	12'477.60		10'000.00		15'284.00	
3111.00	Maschinen, Geräte und Fahrzeuge	3'000.00		3'000.00		1'339.30	
3130.00	Dienstleistungen Dritter	493.60		500.00			
3130.01	Telefon, Internet, Porto	435.80		1'000.00		404.90	
3151.00	Unterhalt Maschinen, Geräte, Fahrz. etc.	529.20		1'800.00		691.25	
3171.00	Exkursionen, Schulreisen und Lager	440.00		440.00		550.00	
3171.01	Projektwoche	509.40		2'000.00		1'977.80	
3171.02	Schulveranstaltungen	1'300.00		1'000.00		249.15	
3631.00	Beiträge an den Kanton	236'119.20		236'600.00		242'631.75	
4631.00	Beiträge vom Kanton		100.00				
<b>212</b>	<b>Primarschule</b>	<b>1'149'703.21</b>	<b>5'566.80</b>	<b>1'160'940.00</b>	<b>1'500.00</b>	<b>1'077'836.66</b>	<b>5'710.00</b>
	Nettoergebnis		1'144'136.41		1'159'440.00		1'072'126.66
<b>2120</b>	<b>Primarstufe</b>	<b>1'149'703.21</b>	<b>5'566.80</b>	<b>1'160'940.00</b>	<b>1'500.00</b>	<b>1'077'836.66</b>	<b>5'710.00</b>
3020.00	Löhne der Lehrkräfte Aufgabenhilfe	5'287.85		4'500.00		2'634.15	
3050.00	AG-Beiträge AHV, IV, EO, ALV	334.25		400.00		165.50	
3053.00	AG-Beiträge an Unfallversicherungen	8.60		10.00		4.20	

Seite 8

Rechnung / 01.04.2016

**Erfolgsrechnung**  
 1.1.2015 - 31.12.2015

Einwohnergemeinde Kölliken

Erfolgsrechnung		Rechnung 2015		Budget 2015		Rechnung 2014	
		Aufwand	Ertrag	Aufwand	Ertrag	Aufwand	Ertrag
3054.00	AG-Beiträge an Familienausgleichskasse	76.70		100.00		38.25	
3055.00	AG-Beiträge Krankentaggeldversicherung	34.35		50.00		17.15	
3103.00	Fachliteratur, Zeitschriften	6'593.64		6'880.00		89.00	
3104.00	Lehrmittel	66'105.92		50'250.00		73'589.86	
3104.01	Lehrmittel Textiles Werken			18'600.00		15'415.05	
3104.02	Lehrmittel Werken	6'064.25		7'800.00		11'026.90	
3111.00	Maschinen, Geräte und Fahrzeuge	4'859.75		6'200.00		2'313.25	
3130.00	Dienstleistungen Dritter	1'428.05		500.00			
3151.00	Unterhalt Maschinen, Geräte, Fahrz. etc.	2'620.00		2'500.00		665.00	
3171.00	Exkursionen, Schulreisen und Lager	17'400.00		17'400.00		12'750.00	
3171.01	Projektwoche	1'994.80		7'000.00		4'202.40	
3171.02	Schulveranstaltungen	5'191.20		4'000.00		8'961.10	
3181.00	Tatsächliche Forderungsverluste	516.75		500.00		195.00	
3612.00	Entschädigungen an Gemeinde und Verbände	9'422.00		14'000.00		8'484.00	
3631.00	Beiträge an den Kanton	1'014'240.50		1'016'250.00		928'915.85	
3632.00	Beiträge an Gemeinden und Verbände	7'524.60		4'000.00		8'370.00	
4231.00	Kursgelder (Elternbeiträge)		4'116.80		1'500.00		3'460.00
4631.00	Beiträge vom Kanton		1'450.00				2'250.00
<b>213</b>	<b>Oberstufe</b>	<b>1'425'345.70</b>	<b>778'172.40</b>	<b>1'483'740.00</b>	<b>754'700.00</b>	<b>1'882'102.19</b>	<b>950'930.40</b>
	Nettoergebnis		647'173.30		729'040.00		931'171.79
<b>2130</b>	<b>Oberstufe (Sereal)</b>	<b>702'041.17</b>	<b>77'228.55</b>	<b>751'780.00</b>	<b>66'400.00</b>	<b>1'075'803.85</b>	<b>75'430.60</b>
3103.00	Fachliteratur, Zeitschriften	3'682.42		3'750.00			
3104.00	Lehrmittel	35'602.65		35'480.00		48'201.95	
3104.01	Lehrmittel Textiles Werken					14'166.40	
3104.02	Lehrmittel Werken					11'700.00	
3105.00	Lebensmittel Hauswirtschaftsschule					15'042.40	
3111.00	Maschinen, Geräte und Fahrzeuge	4'052.40		5'250.00		10'029.95	
3130.00	Dienstleistungen Dritter	686.30		500.00			
3130.02	Schülertransport	305.00					
3151.00	Unterhalt Maschinen, Geräte, Fahrz. etc.	2'321.10		5'000.00		2'800.40	
3171.00	Exkursionen, Schulreisen und Lager	14'200.00		14'200.00		12'600.00	
3171.01	Projektwoche					3'575.00	
3171.02	Schulveranstaltungen	3'100.00		3'000.00		1'474.00	
3612.00	Entschädigungen an Gemeinde und Verbände	86'652.00		81'000.00		250'002.65	
3631.00	Beiträge an den Kanton	495'007.70		495'600.00		600'981.45	
3632.00	Beiträge an Gemeinden und Verbände	56'431.60		108'000.00		105'229.65	
4230.00	Schulgelder		49'982.80		35'400.00		33'900.00

Seite 9

## Erfolgsrechnung

Rechnung / 01.04.2016

1.1.2015 - 31.12.2015

Einwohnergemeinde Kölliken

Erfolgsrechnung		Rechnung 2015		Budget 2015		Rechnung 2014	
		Aufwand	Ertrag	Aufwand	Ertrag	Aufwand	Ertrag
4632.00	Beiträge von Gemeinden, Verbände		27'245.75		31'000.00		41'530.60
<b>2131</b>	<b>Oberstufe (Bezirksschule)</b>	<b>640'028.33</b>	<b>700'943.85</b>	<b>642'810.00</b>	<b>688'300.00</b>	<b>806'298.34</b>	<b>875'499.80</b>
3103.00	Fachliteratur, Zeitschriften	4'377.11		4'500.00			
3104.00	Lehrmittel	54'076.97		54'250.00		68'492.39	5'936.40
3104.02	Lehrmittel Werken					18'359.75	6'423.65
3105.00	Lebensmittel Hauswirtschaftsschule						
3111.00	Maschinen, Geräte und Fahrzeuge	3'529.20		4'000.00			
3130.00	Dienstleistungen Dritter	694.40		500.00			
3151.00	Unterhalt Maschinen, Geräte, Fahrz. etc.	4'811.85		5'000.00		5'183.20	
3171.00	Exkursionen, Schulreisen und Lager	17'060.00		17'060.00		20'300.00	
3171.01	Projektwoche					4'325.00	
3171.02	Schulveranstaltungen	4'892.90		5'400.00		5'451.70	
3631.00	Beiträge an den Kanton	550'585.90		552'100.00		671'826.25	
4230.00	Schulgelder		410'900.00		401'200.00		499'500.00
4632.00	Beiträge von Gemeinden, Verbände		290'043.85		287'100.00		375'999.80
<b>2132</b>	<b>TW, Werken, Hauswirtschaft Oberstufe</b>	<b>83'276.20</b>		<b>89'150.00</b>			
3103.00	Fachliteratur, Zeitschriften	328.00		850.00			
3104.01	Lehrmittel Textiles Werken	24'375.10		29'950.00			
3104.02	Lehrmittel Werken	10'026.25		9'300.00			
3104.03	Lernmittel Hauswirtschaft	3'264.70		5'500.00			
3105.00	Lebensmittel Hauswirtschaftsschule	37'476.80		33'800.00			
3111.00	Maschinen, Geräte und Fahrzeuge	5'581.45		6'000.00			
3151.00	Unterhalt Maschinen, Geräte, Fahrz. etc.	2'223.90		3'750.00			
<b>214</b>	<b>Musikschule</b>	<b>497'386.90</b>	<b>336'937.80</b>	<b>506'100.00</b>	<b>347'610.00</b>	<b>500'537.80</b>	<b>339'947.45</b>
	Nettoergebnis		160'449.10		158'490.00		160'590.35
<b>2140</b>	<b>Musikschule</b>	<b>497'386.90</b>	<b>336'937.80</b>	<b>506'100.00</b>	<b>347'610.00</b>	<b>500'537.80</b>	<b>339'947.45</b>
3020.02	Löhne der Lehrkräfte Musikschule	422'332.05		422'300.00		419'573.25	
3020.09	Erstattung von Lohn der Lehrkräfte	-12'041.25		-2'000.00		-2'353.20	
3050.00	AG-Beiträge AHV, IV, EO, ALV	26'110.20		26'500.00		26'336.90	
3052.00	AG-Beiträge an Pensionskassen	25'965.05		25'000.00		24'975.65	
3053.00	AG-Beiträge an Unfallversicherungen	2'616.20		3'000.00		2'821.65	
3054.00	AG-Beiträge an Familienausgleichskasse	5'570.85		5'700.00		6'078.55	
3055.00	AG-Beiträge Krankentaggeldversicherung	2'273.30		2'400.00		2'310.15	
3090.00	Aus- und Weiterbildung des Personals			1'800.00			
3091.00	Personalwerbung	671.75		600.00		777.60	

Seite 10

## Erfolgsrechnung

Rechnung / 01.04.2016

1.1.2015 - 31.12.2015

Einwohnergemeinde Kölliken

Erfolgsrechnung		Rechnung 2015		Budget 2015		Rechnung 2014	
		Aufwand	Ertrag	Aufwand	Ertrag	Aufwand	Ertrag
3100.00	Büromaterial	159.85		1'000.00		145.40	
3102.00	Drucksachen, Publikationen	657.40		700.00		659.85	
3103.00	Fachliteratur, Zeitschriften	89.00				89.00	
3104.00	Lehrmittel			500.00		50.00	
3111.00	Maschinen, Geräte und Fahrzeuge	3'100.50		5'000.00		4'596.10	
3113.00	Hardware	2'100.60					
3130.00	Dienstleistungen Dritter	388.80		1'000.00		453.60	
3130.04	Mitglieder- und Verbandsbeiträge	1'345.00		1'400.00		1'345.00	
3151.00	Unterhalt Maschinen, Geräte, Fahrz. etc.	2'795.00		4'200.00		3'215.50	
3170.00	Reisekosten und Spesen	1'962.35		2'000.00		2'135.45	
3181.00	Tatsächliche Forderungsverluste	9'670.25		5'000.00		7'327.35	
3612.00	Entschädigungen an Gemeinde und Verbände	1'620.00					
4231.00	Kursgelder (Elternbeiträge)		246'635.80		260'510.00		251'595.45
4260.00	Rückerstattungen Dritter		200.00		100.00		300.00
4612.00	Entschädigungen von Gemeinden, Verbänden		90'102.00		87'000.00		88'052.00
<b>217</b>	<b>Schulliegenschaften</b>	<b>1'204'856.65</b>	<b>50'246.70</b>	<b>1'230'460.00</b>	<b>45'000.00</b>	<b>1'129'685.53</b>	<b>66'650.70</b>
	Nettoergebnis		1'154'609.95		1'185'460.00		1'063'034.83
<b>2170</b>	<b>Schulliegenschaften</b>	<b>1'204'856.65</b>	<b>50'246.70</b>	<b>1'230'460.00</b>	<b>45'000.00</b>	<b>1'129'685.53</b>	<b>66'650.70</b>
3010.00	Löhne Verwaltungs- und Betriebspersonal	362'430.90		385'000.00		371'294.10	
3010.09	Erst.v.Lohn d.Verw.u.Betriebspersonals	-596.10		-500.00		-1'172.15	
3050.00	AG-Beiträge AHV, IV, EO, ALV	21'326.95		24'500.00		21'726.55	
3052.00	AG-Beiträge an Pensionskassen	21'463.60		20'900.00		19'787.25	
3053.00	AG-Beiträge an Unfallversicherungen	12'419.10		12'250.00		11'104.95	
3054.00	AG-Beiträge an Familienausgleichskasse	4'564.85		5'200.00		5'037.15	
3055.00	AG-Beiträge Krankentaggeldversicherung	4'289.75		5'300.00		4'515.65	
3090.00	Aus- und Weiterbildung des Personals	12'157.40		8'000.00		2'755.60	
3091.00	Personalwerbung			1'500.00			
3099.00	Übriger Personalaufwand					2'931.30	
3101.00	Betriebs- und Verbrauchsmaterial	41'002.82		45'000.00		46'667.85	
3110.00	Büromöbel und -geräte, Schulmobiliar	8'061.30		8'000.00		7'228.95	
3111.00	Maschinen, Geräte und Fahrzeuge	5'645.70		10'000.00		11'083.38	
3111.01	Turnmobiliar					9'476.00	
3120.00	Ver- und Entsorgung Liegenschaften VV	117'400.48		95'000.00		116'022.70	
3130.00	Dienstleistungen Dritter	2'576.75		500.00		2'513.15	
3130.01	Telefon, Internet, Porto	2'052.00		2'000.00		4'448.15	
3130.04	Mitglieder- und Verbandsbeiträge	400.00		400.00		400.00	
3132.00	Honorare externe Berater, Gutachter etc.	3'780.00				43'673.70	

Seite 11

## Erfolgsrechnung

Rechnung / 01.04.2016

1.1.2015 - 31.12.2015

Einwohnergemeinde Kölliken

Erfolgsrechnung		Rechnung 2015		Budget 2015		Rechnung 2014	
		Aufwand	Ertrag	Aufwand	Ertrag	Aufwand	Ertrag
3134.00	Sachversicherungsprämien	27'111.65		26'400.00		28'805.85	
3137.00	Steuern und Abgaben	72.00				72.00	
3141.00	Unterhalt Strassen / Verkehrswege	1'920.00		1'900.00		1'920.00	
3144.00	Unterhalt Hochbauten	240'554.05		259'060.00		175'542.25	
3151.00	Unterhalt Maschinen, Geräte, Fahrz. etc.	9'398.65		10'000.00		5'431.15	
3151.01	Unterhalt Turngeräte	7'256.70		4'000.00		6'763.00	
3160.00	Miete und Pacht Liegenschaften	3'500.00		2'700.00		3'500.00	
3170.00	Reisekosten und Spesen	290.10		200.00		36.00	
3300.30	Planm.Abschr.Tiefbauten allg.Haushalt	5'186.00		5'200.00		5'186.00	
3300.40	Planm.Abschr.Hochbauten allg.Haushalt	171'122.00		100'750.00		171'122.00	
3300.60	Planm.Abschr.Mobilien VV allg.Haushalt	77'320.00		76'400.00		24'298.00	
3300.90	Planm.Abschr.übr.Sachanl.allg.Haushalt			68'000.00			
3320.90	Planm.Abschr.übr.immat.Anlagen allg.Haus			8'400.00			
3910.00	Int.Verrechnung von Dienstleistungen	42'150.00		44'400.00		27'515.00	
4260.00	Rückerstattungen Dritter		13'691.70		5'000.00		30'140.70
4472.00	Vergütungen für Benützung Liegenschaften		1'555.00		5'000.00		1'510.00
4920.00	Int.Verr.von Pacht, Mieten, Benützungsk.		35'000.00		35'000.00		35'000.00
<b>218</b>	<b>Tagesbetreuung</b>	<b>20'000.00</b>		<b>20'000.00</b>		<b>20'000.00</b>	
	Nettoergebnis		20'000.00		20'000.00		20'000.00
<b>2180</b>	<b>Tagesbetreuung</b>	<b>20'000.00</b>		<b>20'000.00</b>		<b>20'000.00</b>	
3636.00	Beiträge an private Organisationen	20'000.00		20'000.00		20'000.00	
<b>219</b>	<b>Obligatorische Schule, übriges</b>	<b>810'683.81</b>	<b>64'777.85</b>	<b>734'440.00</b>	<b>59'600.00</b>	<b>825'869.90</b>	<b>60'364.30</b>
	Nettoergebnis		745'905.96		674'840.00		765'505.60
<b>2190</b>	<b>Schulleitung und Schulverwaltung</b>	<b>392'238.75</b>	<b>20'389.60</b>	<b>381'090.00</b>	<b>20'500.00</b>	<b>378'979.18</b>	<b>30'626.90</b>
3000.00	Löhne, Sitzungsgelder Behörden	38'500.00		38'500.00		38'786.10	
3010.00	Löhne Verwaltungs- und Betriebspersonal	132'873.70		121'000.00		121'640.45	
3010.09	Erst.v.Lohn d.Verw.u.Betriebspersonals	-7'726.10				-511.45	
3020.01	Löhne der Lehrkräfte Schulämter	2'450.00		2'450.00		2'395.00	
3050.00	AG-Beiträge AHV, IV, EO, ALV	10'802.35		10'000.00		9'994.80	
3052.00	AG-Beiträge an Pensionskassen	10'488.05		9'750.00		7'897.20	
3053.00	AG-Beiträge an Unfallversicherungen	1'671.20		1'300.00		1'678.50	
3054.00	AG-Beiträge an Familienausgleichskasse	2'305.15		2'150.00		2'307.10	
3055.00	AG-Beiträge Krankentaggeldversicherung	863.60		700.00		794.65	
3090.00	Aus- und Weiterbildung des Personals	1'841.40		4'500.00		780.00	
3100.00	Büromaterial	14'121.55		14'500.00		4'622.70	

Seite 12

## Erfolgsrechnung

Rechnung / 01.04.2016

1.1.2015 - 31.12.2015

Einwohnergemeinde Kölliken

Erfolgsrechnung		Rechnung 2015		Budget 2015		Rechnung 2014	
		Aufwand	Ertrag	Aufwand	Ertrag	Aufwand	Ertrag
3102.00	Drucksachen, Publikationen	8'323.50		9'800.00		9'412.20	
3103.00	Fachliteratur, Zeitschriften	1'759.65		1'000.00		1'598.60	
3110.00	Büromöbel und -geräte, Schulmobiliar					305.20	
3130.00	Dienstleistungen Dritter	1'905.30				2'081.95	
3130.01	Telefon, Internet, Porto	9'599.75		11'300.00		9'480.13	
3130.04	Mitglieder- und Verbandsbeiträge	940.00		240.00		340.00	
3170.00	Reisekosten und Spesen	5'744.65		5'000.00		8'732.95	
3631.00	Beiträge an den Kanton	153'475.00		142'700.00		147'807.80	
3632.00	Beiträge an Gemeinden und Verbände	2'300.00		6'200.00		8'835.30	
4631.00	Beiträge vom Kanton						6'876.30
4632.00	Beiträge von Gemeinden, Verbände		20'389.60		20'500.00		23'750.60
<b>2191</b>	<b>Volksschule, sonstiges</b>	<b>418'445.06</b>	<b>44'388.25</b>	<b>353'350.00</b>	<b>39'100.00</b>	<b>446'890.72</b>	<b>29'737.40</b>
3020.01	Löhne der Lehrkräfte Schulämter	53'475.60		50'000.00		49'351.10	
3050.00	AG-Beiträge AHV, IV, EO, ALV	2'797.90		3'200.00		2'635.70	
3052.00	AG-Beiträge an Pensionskassen	2'226.95		2'200.00		2'041.40	
3053.00	AG-Beiträge an Unfallversicherungen	223.90		100.00		216.30	
3054.00	AG-Beiträge an Familienausgleichskasse	596.80		700.00		608.15	
3055.00	AG-Beiträge Krankentaggeldversicherung	88.40		300.00		88.90	
3090.00	Aus- und Weiterbildung des Personals	9'562.30		19'400.00		21'808.00	
3100.00	Büromaterial	6'021.40		5'000.00		1'779.85	
3104.00	Lehrmittel	250.00		1'300.00		330.55	
3113.00	Hardware	50'793.32		44'600.00		61'436.80	
3118.00	Immaterielle Anlagen (Software)	2'799.90		3'800.00			
3130.00	Dienstleistungen Dritter	9'274.85		6'500.00		12'201.60	
3130.02	Schülertransport	36'031.20		40'000.00		38'396.70	
3132.00	Honorare externe Berater, Gutachter etc.	2'800.00		9'200.00			
3133.00	Informatik-Nutzungsaufwand					2'052.10	
3134.00	Sachversicherungsprämien	6'228.45		6'300.00		6'282.50	
3137.00	Steuern und Abgaben	3'497.50		3'500.00		3'370.05	
3153.00	Informatik-Unterhalt (Hardware)	7'003.45		3'500.00		6'649.85	
3162.00	Raten für operatives Leasing	44'800.45		36'300.00		44'355.70	
3169.00	Übrige Mieten und Benützungskosten	1'052.35		700.00			
3170.00	Reisekosten und Spesen	2'386.25				5'538.05	
3170.04	Schulabschlussfeier, Examen	15'040.30		18'000.00		13'366.65	
3170.05	Schulsporttag	2'818.15		3'000.00		1'679.05	
3612.00	Entschädigungen an Gemeinde und Verbände	65'433.09		73'550.00		69'976.87	
3631.00	Beiträge an den Kanton	71'122.55				80'964.85	
3632.00	Beiträge an Gemeinden und Verbände	22'120.00		22'200.00		21'760.00	

Seite 13

Rechnung / 01.04.2016

**Erfolgsrechnung**

1.1.2015 - 31.12.2015

Einwohnergemeinde Kölliken

Erfolgsrechnung		Rechnung 2015		Budget 2015		Rechnung 2014	
		Aufwand	Ertrag	Aufwand	Ertrag	Aufwand	Ertrag
4260.00	Rückerstattungen Dritter		28'862.30		31'600.00		26'902.40
4631.00	Beiträge vom Kanton		15'525.95		7'500.00		2'835.00
<b>22</b>	<b>Sonderschulen</b>	<b>212'815.00</b>	<b>26'740.00</b>	<b>100'000.00</b>	<b>20'000.00</b>	<b>128'705.00</b>	<b>16'885.00</b>
	Nettoergebnis		186'075.00		80'000.00		111'820.00
<b>220</b>	<b>Sonderschulen</b>	<b>212'815.00</b>	<b>26'740.00</b>	<b>100'000.00</b>	<b>20'000.00</b>	<b>128'705.00</b>	<b>16'885.00</b>
	Nettoergebnis		186'075.00		80'000.00		111'820.00
<b>2200</b>	<b>Sonderschulen</b>	<b>212'815.00</b>	<b>26'740.00</b>	<b>100'000.00</b>	<b>20'000.00</b>	<b>128'705.00</b>	<b>16'885.00</b>
3614.00	Entschädigungen an öffentliche Betriebe	212'815.00		100'000.00		128'705.00	
4260.00	Rückerstattungen Dritter		26'740.00		20'000.00		16'885.00
<b>23</b>	<b>Berufliche Grundbildung</b>	<b>487'881.25</b>		<b>450'000.00</b>		<b>471'504.00</b>	
	Nettoergebnis		487'881.25		450'000.00		471'504.00
<b>230</b>	<b>Berufliche Grundbildung</b>	<b>487'881.25</b>		<b>450'000.00</b>		<b>471'504.00</b>	
	Nettoergebnis		487'881.25		450'000.00		471'504.00
<b>2300</b>	<b>Berufliche Grundbildung</b>	<b>487'881.25</b>		<b>450'000.00</b>		<b>471'504.00</b>	
3631.00	Beiträge an den Kanton	244'263.50		200'000.00		238'387.00	
3634.00	Beiträge an öffentliche Unternehmungen	243'617.75		250'000.00		233'117.00	
<b>3</b>	<b>KULTUR, SPORT UND FREIZEIT</b>	<b>790'182.90</b>	<b>255'593.10</b>	<b>770'345.00</b>	<b>239'450.00</b>	<b>726'076.80</b>	<b>203'152.30</b>
	Nettoergebnis		534'589.80		530'895.00		522'924.50
<b>31</b>	<b>Kulturerbe</b>	<b>37'818.80</b>	<b>5'321.25</b>	<b>31'100.00</b>	<b>5'000.00</b>	<b>24'705.00</b>	<b>5'212.00</b>
	Nettoergebnis		32'497.55		26'100.00		19'493.00
<b>311</b>	<b>Museen und bildende Kunst</b>	<b>37'818.80</b>	<b>5'321.25</b>	<b>31'100.00</b>	<b>5'000.00</b>	<b>24'705.00</b>	<b>5'212.00</b>
	Nettoergebnis		32'497.55		26'100.00		19'493.00
<b>3111</b>	<b>Ortsmuseum</b>	<b>37'818.80</b>	<b>5'321.25</b>	<b>31'100.00</b>	<b>5'000.00</b>	<b>24'705.00</b>	<b>5'212.00</b>
3000.00	Löhne, Sitzungsgelder Behörden	3'660.00		5'700.00		4'680.00	
3010.00	Löhne Verwaltungs- und Betriebspersonal	2'263.15		2'100.00		1'202.75	
3050.00	AG-Beiträge AHV, IV, EO, ALV	18.95		150.00		22.75	
3053.00	AG-Beiträge an Unfallversicherungen	4.15		10.00		3.05	
3054.00	AG-Beiträge an Familienausgleichskasse	4.35		50.00		5.20	
3055.00	AG-Beiträge Krankentaggeldversicherung					18.35	

Seite 14

Rechnung / 01.04.2016

**Erfolgsrechnung**

1.1.2015 - 31.12.2015

Einwohnergemeinde Kölliken

Erfolgsrechnung		Rechnung 2015		Budget 2015		Rechnung 2014	
		Aufwand	Ertrag	Aufwand	Ertrag	Aufwand	Ertrag
3100.00	Büromaterial	102.60		200.00		120.95	
3101.00	Betriebs- und Verbrauchsmaterial	479.25		1'000.00			
3102.00	Drucksachen, Publikationen	577.80		850.00		1'391.80	
3111.00	Maschinen, Geräte und Fahrzeuge	2'187.00		2'000.00			
3120.00	Ver- und Entsorgung Liegenschaften VV	1'026.30		1'200.00		1'245.30	
3130.00	Dienstleistungen Dritter	4'273.55		5'000.00		2'053.20	
3130.01	Telefon, Internet, Porto	654.40		850.00		650.30	
3130.04	Mitglieder- und Verbandsbeiträge	290.00		290.00		290.00	
3134.00	Sachversicherungsprämien	1'408.85		1'700.00		1'655.20	
3144.00	Unterhalt Hochbauten	2'316.40		3'500.00		8'055.45	
3151.00	Unterhalt Maschinen, Geräte, Fahrz. etc.	218.15		3'500.00		441.05	
3161.00	Mieten, Benützungskosten Anlagen			200.00			
3170.00	Reisekosten und Spesen	1'868.90		2'500.00		2'129.65	
3300.60	Planm.Abschr.Mobilien VV allg.Haushalt	16'165.00					
3636.00	Beiträge an private Organisationen	200.00		200.00		200.00	
3910.00	Int.Verrechnung von Dienstleistungen	100.00		100.00		540.00	
4240.00	Benützungsgebühren und Dienstleistungen		5'321.25		5'000.00		5'212.00
<b>32</b>	<b>Kultur, übrige</b>	<b>36'051.70</b>	<b>500.00</b>	<b>38'875.00</b>	<b>500.00</b>	<b>61'380.95</b>	<b>3'500.00</b>
	Nettoergebnis		35'551.70		38'375.00		57'880.95
<b>321</b>	<b>Bibliotheken</b>	<b>5'562.50</b>	<b>500.00</b>	<b>5'000.00</b>	<b>500.00</b>	<b>5'143.55</b>	<b>500.00</b>
	Nettoergebnis		5'062.50		4'500.00		4'643.55
<b>3210</b>	<b>Bibliotheken</b>	<b>5'562.50</b>	<b>500.00</b>	<b>5'000.00</b>	<b>500.00</b>	<b>5'143.55</b>	<b>500.00</b>
3010.00	Löhne Verwaltungs- und Betriebspersonal	2'600.00		2'600.00		2'600.00	
3053.00	AG-Beiträge an Unfallversicherungen	4.20				4.20	
3100.00	Büromaterial	257.80		400.00			
3103.00	Fachliteratur, Zeitschriften	2'700.50		2'000.00		2'539.35	
4634.00	Beiträge von öffentlichen Unternehmungen		500.00		500.00		500.00
<b>329</b>	<b>Kultur, übriges</b>	<b>30'489.20</b>		<b>33'875.00</b>		<b>56'237.40</b>	<b>3'000.00</b>
	Nettoergebnis		30'489.20		33'875.00		53'237.40
<b>3290</b>	<b>Kultur, übriges</b>	<b>30'489.20</b>		<b>33'875.00</b>		<b>56'237.40</b>	<b>3'000.00</b>
3130.04	Mitglieder- und Verbandsbeiträge	225.00		225.00		225.00	
3170.00	Reisekosten und Spesen	342.00				25'028.30	
3170.01	Auslagen Bundesfeier	1'642.20		3'000.00		1'994.10	
3636.00	Beiträge an private Organisationen	10'300.00		10'300.00		10'300.00	

Seite 15

Rechnung / 01.04.2016

**Erfolgsrechnung**  
 1.1.2015 - 31.12.2015

Einwohnergemeinde Kölliken

Erfolgsrechnung		Rechnung 2015		Budget 2015		Rechnung 2014	
		Aufwand	Ertrag	Aufwand	Ertrag	Aufwand	Ertrag
3910.00	Int.Verrechnung von Dienstleistungen	7'980.00		10'350.00		8'690.00	
3920.00	Int.Verr.von Pacht,Miete,Benützungsk.	10'000.00		10'000.00		10'000.00	
4635.00	Beiträge von privaten Unternehmungen						3'000.00
<b>34</b>	<b>Sport und Freizeit</b>	<b>716'312.40</b>	<b>249'771.85</b>	<b>700'370.00</b>	<b>233'950.00</b>	<b>639'990.85</b>	<b>194'440.30</b>
	Nettoergebnis		466'540.55		466'420.00		445'550.55
<b>341</b>	<b>Sport</b>	<b>680'484.65</b>	<b>237'817.45</b>	<b>654'530.00</b>	<b>213'950.00</b>	<b>600'868.40</b>	<b>175'378.05</b>
	Nettoergebnis		442'667.20		440'580.00		425'490.35
<b>3410</b>	<b>Sport</b>	<b>28'595.40</b>		<b>26'100.00</b>		<b>26'930.00</b>	
3101.00	Betriebs- und Verbrauchsmaterial	3'023.40		500.00		1'358.00	
3660.20	Plan.Abschr.Inv.beitr.allg.Haush.an	572.00		600.00		572.00	
3920.00	Int.Verr.von Pacht,Miete,Benützungsk.	25'000.00		25'000.00		25'000.00	
<b>3411</b>	<b>Schwimmbad</b>	<b>533'719.50</b>	<b>195'763.70</b>	<b>512'830.00</b>	<b>177'200.00</b>	<b>432'409.60</b>	<b>131'332.85</b>
3010.00	Löhne Verwaltungs- und Betriebspersonal	202'701.45		200'000.00		211'844.45	
3010.09	Erst.v.Lohn d.Verw.u.Betriebspersonals					-7'595.45	
3050.00	AG-Beiträge AHV, IV, EO, ALV	12'497.40		11'750.00		12'518.75	
3052.00	AG-Beiträge an Pensionskassen	14'418.75		14'200.00		12'315.85	
3053.00	AG-Beiträge an Unfallversicherungen	9'284.60		8'100.00		7'959.80	
3054.00	AG-Beiträge an Familienausgleichskasse	2'667.65		2'500.00		2'896.65	
3055.00	AG-Beiträge Krankentaggeldversicherung	2'762.40		2'550.00		2'696.15	
3090.00	Aus- und Weiterbildung des Personals	1'884.40		2'000.00		1'513.00	
3091.00	Personalwerbung			1'500.00		1'023.50	
3099.00	Übriger Personalaufwand			500.00			
3100.00	Büromaterial	535.10		1'000.00		745.00	
3101.00	Betriebs- und Verbrauchsmaterial	35'727.50		40'000.00		31'874.35	
3102.00	Drucksachen, Publikationen	448.30		1'300.00		497.50	
3103.00	Fachliteratur, Zeitschriften			50.00			
3111.00	Maschinen, Geräte und Fahrzeuge	39'109.10		42'230.00		6'857.45	
3112.00	Kleider, Wäsche	904.70		1'500.00		1'198.30	
3120.00	Ver- und Entsorgung Liegenschaften VV	147'445.60		115'000.00		86'921.80	
3130.00	Dienstleistungen Dritter	1'377.05		1'800.00		2'756.30	
3130.01	Telefon, Internet, Porto	1'543.05		1'500.00		1'920.55	
3130.04	Mitglieder- und Verbandsbeiträge	50.00		50.00			
3134.00	Sachversicherungsprämien	2'886.90		3'350.00		3'362.85	
3137.00	Steuern und Abgaben	6'454.45		5'700.00		5'452.70	
3140.00	Unterhalt Grundstücken	2'389.30		10'000.00		4'450.10	

Seite 16

Rechnung / 01.04.2016

**Erfolgsrechnung**  
 1.1.2015 - 31.12.2015

Einwohnergemeinde Kölliken

Erfolgsrechnung		Rechnung 2015		Budget 2015		Rechnung 2014	
		Aufwand	Ertrag	Aufwand	Ertrag	Aufwand	Ertrag
3143.00	Unterhalt Tiefbauten	10'520.45		13'000.00		10'508.20	
3144.00	Unterhalt Hochbauten	7'282.65		6'000.00		5'494.40	
3151.00	Unterhalt Maschinen, Geräte, Fahrz. etc.	15'307.15		16'000.00		12'112.05	
3160.00	Miete und Pacht Liegenschaften	5'151.75		5'150.00		5'151.75	
3161.00	Mieten, Benützungskosten Anlagen			100.00			
3170.00	Reisekosten und Spesen	784.80		100.00		413.60	
3910.00	Int.Verrechnung von Dienstleistungen	9'585.00		5'900.00		7'520.00	
4240.00	Benützungsgebühren und Dienstleistungen		152'325.00		140'000.00		99'206.75
4260.00	Rückerstattungen Dritter		1'417.00				1'788.50
4470.00	Pacht- und Mietzinsen Liegenschaften VV		19'901.70		15'000.00		8'577.60
4632.00	Beiträge von Gemeinden, Verbände		22'120.00		22'200.00		21'760.00
<b>3412</b>	<b>Sportanlage Walke</b>	<b>118'169.75</b>	<b>42'053.75</b>	<b>115'600.00</b>	<b>36'750.00</b>	<b>141'528.80</b>	<b>44'045.20</b>
3010.00	Löhne Verwaltungs- und Betriebspersonal	17'866.40		20'000.00		20'238.90	
3050.00	AG-Beiträge AHV, IV, EO, ALV	128.75		350.00		251.10	
3053.00	AG-Beiträge an Unfallversicherungen	28.90		50.00		32.85	
3054.00	AG-Beiträge an Familienausgleichskasse	35.75		100.00		70.20	
3055.00	AG-Beiträge Krankentaggeldversicherung	218.00		50.00		246.90	
3101.00	Betriebs- und Verbrauchsmaterial	13'631.00		15'000.00		15'611.35	
3111.00	Maschinen, Geräte und Fahrzeuge	3'049.20		2'000.00		22'308.20	
3120.00	Ver- und Entsorgung Liegenschaften VV	7'162.25		8'000.00		11'271.20	
3130.00	Dienstleistungen Dritter	6'447.65		8'000.00		8'620.45	
3130.04	Mitglieder- und Verbandsbeiträge			2'000.00			
3134.00	Sachversicherungsprämien	222.75		250.00		222.75	
3143.00	Unterhalt Tiefbauten	17'960.40		16'000.00		16'013.70	
3144.00	Unterhalt Hochbauten					1'071.65	
3151.00	Unterhalt Maschinen, Geräte, Fahrz. etc.	12'630.70		5'000.00		6'781.55	
3300.30	Planm.Abschr.Tiefbauten allg.Haushalt	38'788.00		38'800.00		38'788.00	
4636.00	Beiträge an private Organisationen		42'053.75		36'750.00		44'045.20
<b>342</b>	<b>Freizeit</b>	<b>35'827.75</b>	<b>11'954.40</b>	<b>45'840.00</b>	<b>20'000.00</b>	<b>39'122.45</b>	<b>19'062.25</b>
	Nettoergebnis		23'873.35		25'840.00		20'060.20
<b>3420</b>	<b>Freizeit (Parkanlagen)</b>	<b>18'646.80</b>		<b>16'340.00</b>		<b>15'396.30</b>	
3101.00	Betriebs- und Verbrauchsmaterial	71.80		500.00		836.30	
3130.04	Mitglieder- und Verbandsbeiträge	40.00		40.00		40.00	
3910.00	Int.Verrechnung von Dienstleistungen	18'535.00		15'800.00		14'520.00	
<b>3421</b>	<b>Ferienlager / Skilager</b>	<b>17'180.95</b>	<b>11'954.40</b>	<b>29'500.00</b>	<b>20'000.00</b>	<b>23'726.15</b>	<b>19'062.25</b>

Seite 17



Rechnung / 01.04.2016

**Erfolgsrechnung**  
 1.1.2015 - 31.12.2015

Einwohnergemeinde Kölliken

Erfolgsrechnung		Rechnung 2015		Budget 2015		Rechnung 2014	
		Aufwand	Ertrag	Aufwand	Ertrag	Aufwand	Ertrag
3101.00	Betriebs- und Verbrauchsmaterial	3'613.75		4'000.00		4'892.45	
3130.00	Dienstleistungen Dritter	1'600.00		2'500.00		1'600.00	
3170.00	Reisekosten und Spesen	11'967.20		18'000.00		16'416.00	
3612.00	Entschädigungen an Gemeinde und Verbände			5'000.00		817.70	
4231.00	Kursgelder (Elternbeiträge)		8'265.00		13'000.00		13'000.00
4610.00	Entschädigungen vom Bund				2'000.00		2'216.00
4612.00	Entschädigungen von Gemeinden, Verbänden		3'689.40		5'000.00		3'846.25
<b>4</b>	<b>GESUNDHEIT</b>	<b>552'203.20</b>		<b>594'810.00</b>		<b>561'590.90</b>	<b>41'770.00</b>
	Nettoergebnis		552'203.20		594'810.00		519'820.90
<b>41</b>	<b>Spitäler, Kranken- und Pflegeheime</b>	<b>247'895.70</b>		<b>293'350.00</b>		<b>282'929.30</b>	<b>41'770.00</b>
	Nettoergebnis		247'895.70		293'350.00		241'159.30
<b>411</b>	<b>Spitäler, Kranken- und Pflegeheime</b>						<b>41'770.00</b>
	Nettoergebnis					41'770.00	
<b>4110</b>	<b>Spitäler</b>						<b>41'770.00</b>
4631.00	Beiträge vom Kanton						41'770.00
<b>412</b>	<b>Alters-, Kranken und Pflegeheime</b>	<b>247'895.70</b>		<b>293'350.00</b>		<b>282'929.30</b>	
	Nettoergebnis		247'895.70		293'350.00		282'929.30
<b>4120</b>	<b>Alters-, Kranken- und Pflegeheime</b>	<b>247'895.70</b>		<b>293'350.00</b>		<b>282'929.30</b>	
3631.00	Beiträge an den Kanton	247'745.70		293'200.00		282'779.30	
3634.00	Beiträge an öffentliche Unternehmungen	150.00		150.00		150.00	
<b>42</b>	<b>Ambulante Krankenpflege</b>	<b>275'308.00</b>		<b>273'600.00</b>		<b>251'520.35</b>	
	Nettoergebnis		275'308.00		273'600.00		251'520.35
<b>421</b>	<b>Ambulante Krankenpflege</b>	<b>275'308.00</b>		<b>273'600.00</b>		<b>251'520.35</b>	
	Nettoergebnis		275'308.00		273'600.00		251'520.35
<b>4210</b>	<b>Ambulante Krankenpflege</b>	<b>275'308.00</b>		<b>273'600.00</b>		<b>251'520.35</b>	
3612.00	Entschädigungen an Gemeinde und Verbände	31'536.00		31'500.00		31'529.35	
3634.00	Beiträge an öffentliche Unternehmungen	100.00		100.00		100.00	
3636.00	Beiträge an private Organisationen	243'672.00		242'000.00		219'891.00	
<b>43</b>	<b>Gesundheitsprävention</b>	<b>28'999.50</b>		<b>27'860.00</b>		<b>27'141.25</b>	

Seite 18

Rechnung / 01.04.2016

**Erfolgsrechnung**  
 1.1.2015 - 31.12.2015

Einwohnergemeinde Kölliken

Erfolgsrechnung		Rechnung 2015		Budget 2015		Rechnung 2014	
		Aufwand	Ertrag	Aufwand	Ertrag	Aufwand	Ertrag
	Nettoergebnis		28'999.50		27'860.00		27'141.25
<b>432</b>	<b>Krankheitsbekämpfung, übrige</b>	<b>100.00</b>		<b>100.00</b>		<b>100.00</b>	
	Nettoergebnis		100.00		100.00		100.00
<b>4320</b>	<b>Krankheitsbekämpfung, übrige</b>	<b>100.00</b>		<b>100.00</b>		<b>100.00</b>	
3636.00	Beiträge an private Organisationen	100.00		100.00		100.00	
<b>433</b>	<b>Schulgesundheitsdienst</b>	<b>28'599.50</b>		<b>27'460.00</b>		<b>26'741.25</b>	
	Nettoergebnis		28'599.50		27'460.00		26'741.25
<b>4330</b>	<b>Schulgesundheitsdienst</b>	<b>28'599.50</b>		<b>27'460.00</b>		<b>26'741.25</b>	
3010.00	Löhne Verwaltungs- und Betriebspersonal	5'443.10		5'500.00		5'323.50	
3050.00	AG-Beiträge AHV, IV, EO, ALV	344.20		350.00		334.50	
3053.00	AG-Beiträge an Unfallversicherungen	8.85		10.00		8.65	
3054.00	AG-Beiträge an Familienausgleichskasse	78.90		100.00		77.20	
3106.00	Medizinisches Material	1'088.40		1'300.00		1'330.65	
3130.00	Dienstleistungen Dritter	2'077.75		4'000.00		3'127.00	
3136.00	Honorare privatärztliche Tätigkeit	19'357.10		16'000.00		16'539.75	
3170.00	Reisekosten und Spesen	201.20		200.00			
<b>434</b>	<b>Lebensmittelkontrolle</b>	<b>300.00</b>		<b>300.00</b>		<b>300.00</b>	
	Nettoergebnis		300.00		300.00		300.00
<b>4340</b>	<b>Lebensmittelkontrolle</b>	<b>300.00</b>		<b>300.00</b>		<b>300.00</b>	
3010.00	Löhne Verwaltungs- und Betriebspersonal	300.00		300.00		300.00	
<b>5</b>	<b>SOZIALE SICHERHEIT</b>	<b>2'932'033.87</b>	<b>912'289.54</b>	<b>3'068'200.00</b>	<b>971'100.00</b>	<b>2'893'622.50</b>	<b>1'061'220.55</b>
	Nettoergebnis		2'019'744.33		2'097'100.00		1'832'401.95
<b>52</b>	<b>Invalidität</b>	<b>450.00</b>		<b>450.00</b>		<b>450.00</b>	
	Nettoergebnis		450.00		450.00		450.00
<b>524</b>	<b>Leistungen an Invalide</b>	<b>450.00</b>		<b>450.00</b>		<b>450.00</b>	
	Nettoergebnis		450.00		450.00		450.00
<b>5240</b>	<b>Leistungen an Invalide</b>	<b>450.00</b>		<b>450.00</b>		<b>450.00</b>	
3636.00	Beiträge an private Organisationen	450.00		450.00		450.00	

Seite 19

Rechnung / 01.04.2016

**Erfolgsrechnung**

1.1.2015 - 31.12.2015

Einwohnergemeinde Kölliken

Erfolgsrechnung		Rechnung 2015		Budget 2015		Rechnung 2014	
		Aufwand	Ertrag	Aufwand	Ertrag	Aufwand	Ertrag
<b>53</b>	<b>Alter + Hinterlassene</b>	<b>22'429.80</b>	<b>6'432.00</b>	<b>24'950.00</b>	<b>6'500.00</b>	<b>25'531.00</b>	<b>6'363.00</b>
	Nettoergebnis		15'997.80		18'450.00		19'168.00
<b>531</b>	<b>Alters- u.Hinterlassenenvers. AHV</b>	<b>13'965.05</b>	<b>6'432.00</b>	<b>14'150.00</b>	<b>6'500.00</b>	<b>13'268.70</b>	<b>6'363.00</b>
	Nettoergebnis		7'533.05		7'650.00		6'905.70
<b>5310</b>	<b>Alters- u.Hinterlassenenvers.AHV</b>	<b>13'965.05</b>	<b>6'432.00</b>	<b>14'150.00</b>	<b>6'500.00</b>	<b>13'268.70</b>	<b>6'363.00</b>
3010.00	Löhne Verwaltungs- und Betriebspersonal	11'857.40		12'000.00		11'279.50	
3050.00	AG-Beiträge AHV, IV, EO, ALV	750.20		800.00		709.15	
3052.00	AG-Beiträge an Pensionskassen	737.95		700.00		692.00	
3053.00	AG-Beiträge an Unfallversicherungen	182.75		150.00		151.25	
3054.00	AG-Beiträge an Familienausgleichskasse	160.00		200.00		163.35	
3055.00	AG-Beiträge Krankentaggeldversicherung	76.75		100.00		73.45	
3100.00	Büromaterial	200.00		200.00		200.00	
4611.00	Entschädigungen vom Kanton		6'432.00		6'500.00		6'363.00
<b>535</b>	<b>Leistungen an das Alter</b>	<b>8'464.75</b>		<b>10'800.00</b>		<b>12'262.30</b>	
	Nettoergebnis		8'464.75		10'800.00		12'262.30
<b>5350</b>	<b>Leistungen an das Alter</b>	<b>8'464.75</b>		<b>10'800.00</b>		<b>12'262.30</b>	
3130.00	Dienstleistungen Dritter	5'198.30		5'500.00		5'567.70	
3170.00	Reisekosten und Spesen	2'966.45		5'000.00		6'394.60	
3636.00	Beiträge an private Organisationen	300.00		300.00		300.00	
<b>54</b>	<b>Familie und Jugend</b>	<b>230'992.95</b>	<b>91'389.45</b>	<b>239'150.00</b>	<b>73'000.00</b>	<b>205'293.20</b>	<b>101'312.30</b>
	Nettoergebnis		139'603.50		166'150.00		103'980.90
<b>543</b>	<b>Alimentenbevorschussung und -inkasso</b>	<b>152'905.40</b>	<b>91'189.85</b>	<b>160'000.00</b>	<b>70'000.00</b>	<b>170'720.25</b>	<b>101'312.30</b>
	Nettoergebnis		61'715.55		90'000.00		69'407.95
<b>5430</b>	<b>Alimentenbevorschussung und -inkasso</b>	<b>152'905.40</b>	<b>91'189.85</b>	<b>160'000.00</b>	<b>70'000.00</b>	<b>170'720.25</b>	<b>101'312.30</b>
3637.00	Beiträge an private Haushalte	152'905.40		160'000.00		170'720.25	
4260.00	Rückerstattungen Dritter		84'673.90		60'000.00		90'336.25
4631.00	Beiträge vom Kanton		6'515.95		10'000.00		10'976.05
<b>544</b>	<b>Jugendschutz</b>	<b>50'876.20</b>	<b>199.60</b>	<b>45'000.00</b>		<b>29'746.95</b>	
	Nettoergebnis		50'676.60		45'000.00		29'746.95
<b>5440</b>	<b>Jugendschutz (allgemein)</b>	<b>50'876.20</b>	<b>199.60</b>	<b>45'000.00</b>		<b>29'746.95</b>	

Seite 20

Rechnung / 01.04.2016

**Erfolgsrechnung**

1.1.2015 - 31.12.2015

Einwohnergemeinde Kölliken

Erfolgsrechnung		Rechnung 2015		Budget 2015		Rechnung 2014	
		Aufwand	Ertrag	Aufwand	Ertrag	Aufwand	Ertrag
3130.04	Mitglieder- und Verbandsbeiträge	14'211.00		14'500.00		14'251.00	
3634.00	Beiträge an öffentliche Unternehmungen	30'000.00		30'000.00		15'000.00	
3636.00	Beiträge an private Organisationen	498.05		500.00		495.95	
3637.00	Beiträge an private Haushalte	6'167.15					
4260.00	Rückerstattungen Dritter		199.60				
<b>545</b>	<b>Leistungen an Familien</b>	<b>27'211.35</b>		<b>34'150.00</b>	<b>3'000.00</b>	<b>4'826.00</b>	
	Nettoergebnis		27'211.35		31'150.00		4'826.00
<b>5450</b>	<b>Leistungen an Familien (allgemein)</b>	<b>27'211.35</b>		<b>34'150.00</b>	<b>3'000.00</b>	<b>4'826.00</b>	
3130.04	Mitglieder- und Verbandsbeiträge	650.00		650.00		650.00	
3631.00	Beiträge an den Kanton	3'824.00		3'500.00		3'596.00	
3636.00	Beiträge an private Organisationen	1'392.00		5'000.00		580.00	
3637.00	Beiträge an private Haushalte	21'345.35		25'000.00			
4631.00	Beiträge vom Kanton				3'000.00		
<b>57</b>	<b>Sozialhilfe und Asylwesen</b>	<b>2'671'895.12</b>	<b>814'468.09</b>	<b>2'801'650.00</b>	<b>891'600.00</b>	<b>2'660'348.30</b>	<b>953'545.25</b>
	Nettoergebnis		1'857'427.03		1'910'050.00		1'706'803.05
<b>572</b>	<b>Wirtschaftliche Hilfe</b>	<b>1'187'749.95</b>	<b>671'732.80</b>	<b>1'300'000.00</b>	<b>750'000.00</b>	<b>1'256'370.90</b>	<b>792'909.75</b>
	Nettoergebnis		516'017.15		550'000.00		463'461.15
<b>5720</b>	<b>Gesetzliche wirtschaftliche Hilfe</b>	<b>1'187'749.95</b>	<b>671'732.80</b>	<b>1'300'000.00</b>	<b>750'000.00</b>	<b>1'256'370.90</b>	<b>792'909.75</b>
3611.00	Beiträge an den Kanton					31'964.05	
3637.00	Beiträge an private Haushalte	1'187'749.95		1'300'000.00		1'224'406.85	
4260.00	Rückerstattungen Dritter		571'456.50		680'000.00		731'886.80
4611.00	Entschädigungen vom Kanton		62'586.25				61'022.95
4631.00	Beiträge vom Kanton		37'690.05		70'000.00		
<b>573</b>	<b>Asylwesen</b>	<b>114'962.45</b>	<b>142'735.29</b>	<b>100'000.00</b>	<b>141'600.00</b>	<b>113'903.45</b>	<b>160'635.50</b>
	Nettoergebnis		27'772.84		41'600.00		46'732.05
<b>5730</b>	<b>Asylwesen</b>	<b>114'962.45</b>	<b>142'735.29</b>	<b>100'000.00</b>	<b>141'600.00</b>	<b>113'903.45</b>	<b>160'635.50</b>
3637.00	Beiträge an private Haushalte	114'962.45		100'000.00		113'903.45	
4260.00	Rückerstattungen Dritter		34'828.89		21'600.00		28'386.50
4611.00	Entschädigungen vom Kanton		107'906.40				132'249.00
4631.00	Beiträge vom Kanton				120'000.00		
<b>579</b>	<b>Fürsorge, übriges</b>	<b>1'369'182.72</b>		<b>1'401'650.00</b>		<b>1'290'073.95</b>	

Seite 21

Rechnung / 01.04.2016

**Erfolgsrechnung**

1.1.2015 - 31.12.2015

Einwohnergemeinde Kölliken

Erfolgsrechnung		Rechnung 2015		Budget 2015		Rechnung 2014	
		Aufwand	Ertrag	Aufwand	Ertrag	Aufwand	Ertrag
Nettoergebnis			1'369'182.72		1'401'650.00		1'290'073.95
<b>5790</b>	<b>Fürsorge, übriges</b>	<b>1'369'182.72</b>		<b>1'401'650.00</b>		<b>1'290'073.95</b>	
3130.00	Dienstleistungen Dritter	200.10		1'500.00		1'150.45	
3631.00	Beiträge an den Kanton	996'806.00		1'013'000.00		966'739.65	
3632.00	Beiträge an Gemeinden und Verbände	372'026.62		387'000.00		322'083.85	
3636.00	Beiträge an private Organisationen	150.00		150.00		100.00	
<b>59</b>	<b>Soziale Wohlfahrt, übriges</b>	<b>6'266.00</b>		<b>2'000.00</b>		<b>2'000.00</b>	
Nettoergebnis			6'266.00		2'000.00		2'000.00
<b>592</b>	<b>Hilfsaktionen im Inland</b>	<b>6'266.00</b>		<b>2'000.00</b>		<b>2'000.00</b>	
Nettoergebnis			6'266.00		2'000.00		2'000.00
<b>5920</b>	<b>Hilfsaktionen im Inland</b>	<b>6'266.00</b>		<b>2'000.00</b>		<b>2'000.00</b>	
3636.00	Beiträge an private Organisationen	6'266.00		2'000.00		2'000.00	
<b>6</b>	<b>VERKEHR UND NACHRICHTENÜBERMITTLUNG</b>	<b>947'271.45</b>	<b>34'608.30</b>	<b>1'029'150.00</b>	<b>31'300.00</b>	<b>904'367.80</b>	<b>33'360.00</b>
Nettoergebnis			912'663.15		997'850.00		871'007.80
<b>61</b>	<b>Strassenverkehr</b>	<b>706'849.30</b>	<b>6'398.30</b>	<b>816'100.00</b>	<b>3'500.00</b>	<b>701'394.30</b>	<b>4'890.00</b>
Nettoergebnis			700'451.00		812'600.00		696'504.30
<b>613</b>	<b>Kantonsstrassen, übrige</b>	<b>107'233.50</b>		<b>119'400.00</b>		<b>104'923.40</b>	
Nettoergebnis			107'233.50		119'400.00		104'923.40
<b>6130</b>	<b>Kantonsstrassen, übrige</b>	<b>107'233.50</b>		<b>119'400.00</b>		<b>104'923.40</b>	
3141.00	Unterhalt Strassen / Verkehrswege	14'060.00		14'100.00		14'060.00	
3300.10	Planm.Abschr.Strassen/Verkehrswege	84'783.00				84'783.00	
3300.30	Planm.Abschr.Tiefbauten allg.Haushalt			97'300.00			
3611.00	Beiträge an den Kanton	8'390.50		8'000.00		6'080.40	
<b>615</b>	<b>Gemeindestrassen</b>	<b>599'615.80</b>	<b>6'398.30</b>	<b>696'700.00</b>	<b>3'500.00</b>	<b>596'470.90</b>	<b>4'890.00</b>
Nettoergebnis			593'217.50		693'200.00		591'580.90
<b>6150</b>	<b>Gemeindestrassen</b>	<b>598'445.80</b>	<b>5'228.30</b>	<b>694'200.00</b>	<b>1'000.00</b>	<b>594'080.90</b>	<b>2'500.00</b>
3101.00	Betriebs- und Verbrauchsmaterial	16'616.25		16'000.00		22'296.45	
3111.00	Maschinen, Geräte und Fahrzeuge	5'147.40		8'800.00		55'482.15	
3112.00	Kleider, Wäsche					387.70	

Seite 22

Rechnung / 01.04.2016

**Erfolgsrechnung**

1.1.2015 - 31.12.2015

Einwohnergemeinde Kölliken

Erfolgsrechnung		Rechnung 2015		Budget 2015		Rechnung 2014	
		Aufwand	Ertrag	Aufwand	Ertrag	Aufwand	Ertrag
3120.00	Ver- und Entsorgung Liegenschaften VV	33'226.35		31'000.00		30'664.70	
3130.00	Dienstleistungen Dritter					1'015.00	
3132.00	Honorare externe Berater, Gutachter etc.	13'696.25		8'000.00		45'001.35	
3141.00	Unterhalt Strassen / Verkehrswege	148'195.10		217'200.00		65'268.55	
3151.00	Unterhalt Maschinen, Geräte, Fahrz. etc.	3'454.80		5'000.00		3'588.00	
3300.10	Planm.Abschr.Strassen/Verkehrswege	46'380.00		45'900.00		46'380.00	
3300.30	Planm.Abschr.Tiefbauten allg.Haushalt	28'452.00		17'500.00		28'452.00	
3300.60	Planm.Abschr.Mobilen VV allg.Haushalt	36'252.00		36'250.00		36'252.00	
3320.90	Planm.Abschr.übr.immat.Anlagen allg.Haus			1'050.00			
3910.00	Int.Verrechnung von Dienstleistungen	267'025.65		307'500.00		259'293.00	
4250.00	Verkäufe						2'500.00
4260.00	Rückerstattungen Dritter		5'228.30		1'000.00		
<b>6151</b>	<b>Parkhaus/Parkplätze</b>	<b>1'170.00</b>	<b>1'170.00</b>	<b>2'500.00</b>	<b>2'500.00</b>	<b>2'390.00</b>	<b>2'390.00</b>
3511.00	Einlagen in Fonds des EK	670.00		2'000.00		1'890.00	
3910.00	Int.Verrechnung von Dienstleistungen	500.00		500.00		500.00	
4240.00	Benützungsgebühren und Dienstleistungen		1'170.00		2'500.00		2'390.00
<b>62</b>	<b>Öffentlicher Verkehr</b>	<b>240'422.15</b>	<b>28'210.00</b>	<b>213'050.00</b>	<b>27'800.00</b>	<b>202'973.50</b>	<b>28'470.00</b>
Nettoergebnis			212'212.15		185'250.00		174'503.50
<b>621</b>	<b>Bahninfrastruktur</b>	<b>47'530.65</b>		<b>10'550.00</b>		<b>10'534.80</b>	
Nettoergebnis			47'530.65		10'550.00		10'534.80
<b>6210</b>	<b>Bahninfrastruktur</b>	<b>47'530.65</b>		<b>10'550.00</b>		<b>10'534.80</b>	
3300.30	Planm.Abschr.Tiefbauten allg.Haushalt	4'478.00		4'500.00		4'478.00	
3300.40	Planm.Abschr.Hochbauten allg.Haushalt			850.00			
3614.00	Entschädigungen an öffentliche Betriebe	5'194.65		5'200.00		5'198.80	
3631.00	Beiträge an den Kanton	37'000.00					
3660.10	Plan.Abschr.Inv.beitr.allg.Haush.a.d.Kt.	858.00				858.00	
<b>622</b>	<b>Regionalverkehr</b>	<b>162'470.00</b>		<b>173'000.00</b>		<b>162'844.00</b>	
Nettoergebnis			162'470.00		173'000.00		162'844.00
<b>6220</b>	<b>Regionalverkehr</b>	<b>162'470.00</b>		<b>173'000.00</b>		<b>162'844.00</b>	
3631.00	Beiträge an den Kanton	162'470.00		173'000.00		162'844.00	
<b>629</b>	<b>Öffentlicher Verkehr, übriges</b>	<b>30'421.50</b>	<b>28'210.00</b>	<b>29'500.00</b>	<b>27'800.00</b>	<b>29'594.70</b>	<b>28'470.00</b>
Nettoergebnis			2'211.50		1'700.00		1'124.70

Seite 23



**Erfolgsrechnung**

1.1.2015 - 31.12.2015

Erfolgsrechnung		Rechnung 2015		Budget 2015		Rechnung 2014	
		Aufwand	Ertrag	Aufwand	Ertrag	Aufwand	Ertrag
<b>7301</b>	<b>Abfallwirtschaft [Gemeindebetrieb]</b>	<b>397'348.80</b>	<b>397'348.80</b>	<b>393'600.00</b>	<b>393'600.00</b>	<b>428'940.89</b>	<b>428'940.89</b>
3101.83	Betriebs- und Verbrauchsmaterial	7'337.80		9'000.00		6'399.80	
3102.83	Drucksachen, Publikationen	3'542.45		3'250.00		4'409.42	
3130.83	Kehrriechtabfuhr, Transport	67'847.30		70'000.00		58'432.45	
3130.84	Kehrriechverbrennung KVA Buchs	93'803.40		110'000.00		102'294.60	
3130.85	Übrige Abfallentsorgung	9'566.25		15'000.00		9'520.90	
3130.86	Grünabfuhr	92'272.00		105'000.00		110'773.75	
3137.83	Steuern und Abgaben	28.20		1'500.00		430.85	
3612.00	Entschädigungen an Gemeinde und Verbände	20'900.00		20'000.00		21'500.00	
3612.01	Interne Verrechnungen von Löhnen	54'950.00		54'250.00		52'225.00	
4240.83	Entsorgungsgebühren Hauskehrriecht		271'630.50		275'000.00		273'017.24
4240.86	Entsorgungsgebühren Grüngut		118'036.80		110'000.00		146'787.30
4260.83	Rückerstattung Dritter		4'497.80		6'000.00		5'793.65
4270.83	Bussen		125.00				920.00
4409.01	Verpflichtungsverz./Vorschussverz.		3'058.70		2'600.00		2'422.70
9010.00	Abschluss SF u. Fonds i.EK, Ertragsübers	47'101.40		5'600.00		62'954.12	
<b>74</b>	<b>Verbauungen</b>	<b>27'436.40</b>		<b>41'800.00</b>	<b>5'000.00</b>	<b>48'332.80</b>	
	Nettoergebnis		27'436.40		36'800.00		48'332.80
<b>741</b>	<b>Gewässerverbauungen</b>	<b>27'436.40</b>		<b>41'800.00</b>	<b>5'000.00</b>	<b>48'332.80</b>	
	Nettoergebnis		27'436.40		36'800.00		48'332.80
<b>7410</b>	<b>Gewässerverbauungen</b>	<b>27'436.40</b>		<b>41'800.00</b>	<b>5'000.00</b>	<b>48'332.80</b>	
3130.00	Dienstleistungen Dritter	100.00		500.00			
3142.00	Unterhalt Wasserbau	3'494.60		4'000.00		2'248.50	
3300.20	Planmässige Abschreibungen Wasserbau	2'587.00				2'587.00	
3300.30	Planm.Abschr.Tiefbauten allg.Haushalt			5'900.00			
3611.00	Beiträge an den Kanton	18'699.80		25'000.00		41'052.30	
3910.00	Int.Verrechnung von Dienstleistungen	2'555.00		6'400.00		2'445.00	
4611.00	Entschädigungen vom Kanton				5'000.00		
<b>75</b>	<b>Arten- und Landschaftsschutz</b>	<b>19'943.15</b>		<b>26'950.00</b>		<b>20'737.30</b>	
	Nettoergebnis		19'943.15		26'950.00		20'737.30
<b>750</b>	<b>Arten- und Landschaftsschutz</b>	<b>19'943.15</b>		<b>26'950.00</b>		<b>20'737.30</b>	
	Nettoergebnis		19'943.15		26'950.00		20'737.30
<b>7500</b>	<b>Arten- und Landschaftsschutz</b>	<b>19'943.15</b>		<b>26'950.00</b>		<b>20'737.30</b>	

**Erfolgsrechnung**

1.1.2015 - 31.12.2015

Erfolgsrechnung		Rechnung 2015		Budget 2015		Rechnung 2014	
		Aufwand	Ertrag	Aufwand	Ertrag	Aufwand	Ertrag
3000.00	Löhne, Sitzungsgelder Behörden	1'080.00		1'000.00		1'380.00	
3102.00	Drucksachen, Publikationen	338.30				291.30	
3130.00	Dienstleistungen Dritter			1'000.00		256.25	
3140.00	Unterhalt Grundstücken	3'007.50		4'000.00		1'803.75	
3170.00	Reisekosten und Spesen	187.35					
3611.00	Beiträge an den Kanton			11'000.00		1'396.00	
3612.00	Entschädigungen an Gemeinde und Verbände	4'000.00		3'500.00			
3636.00	Beiträge an private Organisationen	2'500.00		2'500.00		2'500.00	
3910.00	Int.Verrechnung von Dienstleistungen	8'830.00		3'950.00		13'110.00	
<b>77</b>	<b>Übriger Umweltschutz</b>	<b>93'014.90</b>	<b>12'915.00</b>	<b>85'550.00</b>	<b>7'000.00</b>	<b>78'625.70</b>	<b>8'765.00</b>
	Nettoergebnis		80'099.90		78'550.00		69'860.70
<b>771</b>	<b>Friedhof und Bestattung</b>	<b>93'014.90</b>	<b>12'915.00</b>	<b>85'550.00</b>	<b>7'000.00</b>	<b>78'625.70</b>	<b>8'765.00</b>
	Nettoergebnis		80'099.90		78'550.00		69'860.70
<b>7710</b>	<b>Friedhof und Bestattung (allgemein)</b>	<b>93'014.90</b>	<b>12'915.00</b>	<b>85'550.00</b>	<b>7'000.00</b>	<b>78'625.70</b>	<b>8'765.00</b>
3000.00	Löhne, Sitzungsgelder Behörden					540.00	
3101.00	Betriebs- und Verbrauchsmaterial	518.85		500.00		155.00	
3102.00	Drucksachen, Publikationen	152.25					
3120.00	Ver- und Entsorgung Liegenschaften VV	8'278.65		6'400.00		6'599.50	
3130.00	Dienstleistungen Dritter	10'502.10		6'500.00		7'735.05	
3134.00	Sachversicherungsprämien	231.05		250.00		252.50	
3143.00	Unterhalt Tiefbauten	51'421.00		48'400.00		37'456.80	
3144.00	Unterhalt Hochbauten	1'355.00		3'400.00		2'167.80	
3300.30	Planm.Abschr.Tiefbauten allg.Haushalt	5'929.00		5'950.00		5'929.00	
3300.40	Planm.Abschr.Hochbauten allg.Haushalt	11'172.00		11'200.00		11'173.00	
3637.00	Beiträge an private Haushalte			1'000.00		3'067.05	
3910.00	Int.Verrechnung von Dienstleistungen	3'455.00		1'950.00		3'550.00	
4240.00	Benützunggebühren und Dienstleistungen		5'940.00				4'115.00
4260.00	Rückerstattungen Dritter		6'975.00		7'000.00		4'650.00
<b>79</b>	<b>Raumordnung</b>	<b>22'278.15</b>	<b>1'750.00</b>	<b>21'000.00</b>		<b>24'029.70</b>	
	Nettoergebnis		20'528.15		21'000.00		24'029.70
<b>790</b>	<b>Raumordnung</b>	<b>22'278.15</b>	<b>1'750.00</b>	<b>21'000.00</b>		<b>24'029.70</b>	
	Nettoergebnis		20'528.15		21'000.00		24'029.70
<b>7900</b>	<b>Raumordnung (allgemein)</b>	<b>22'278.15</b>	<b>1'750.00</b>	<b>21'000.00</b>		<b>24'029.70</b>	

Rechnung / 01.04.2016

**Erfolgsrechnung**  
 1.1.2015 - 31.12.2015

Einwohnergemeinde Kölliken

Erfolgsrechnung		Rechnung 2015		Budget 2015		Rechnung 2014	
		Aufwand	Ertrag	Aufwand	Ertrag	Aufwand	Ertrag
3102.00	Drucksachen, Publikationen			1'500.00		836.10	
3130.00	Dienstleistungen Dritter					1'000.00	
3130.04	Mitglieder- und Verbandsbeiträge	7'353.45		5'800.00		5'700.50	
3132.00	Honorare externe Berater, Gutachter etc.	6'217.70		5'000.00		7'786.10	
3320.90	Planm.Abschr.übr.immat.Anlagen allg.Haus	8'707.00		8'700.00		8'707.00	
4260.00	Rückerstattungen Dritter		1'750.00				
<b>8</b>	<b>VOLKSWIRTSCHAFT</b>	<b>46'789.70</b>	<b>260'476.80</b>	<b>16'610.00</b>	<b>257'100.00</b>	<b>13'368.55</b>	<b>234'703.95</b>
	Nettoergebnis	213'687.10		240'490.00		221'335.40	
<b>81</b>	<b>Landwirtschaft</b>	<b>32'289.30</b>	<b>17'087.20</b>	<b>12'810.00</b>	<b>7'100.00</b>	<b>10'340.35</b>	<b>5'850.20</b>
	Nettoergebnis		15'202.10		5'710.00		4'490.15
<b>812</b>	<b>Strukturverbesserungen</b>	<b>26'123.80</b>	<b>15'668.05</b>	<b>5'450.00</b>	<b>4'600.00</b>	<b>4'755.95</b>	<b>5'073.20</b>
	Nettoergebnis		10'455.75		850.00	317.25	
<b>8120</b>	<b>Strukturverbesserungen</b>	<b>26'123.80</b>	<b>15'668.05</b>	<b>5'450.00</b>	<b>4'600.00</b>	<b>4'755.95</b>	<b>5'073.20</b>
3101.00	Betriebs- und Verbrauchsmaterial			2'000.00		598.50	
3143.00	Unterhalt Tiefbauten			500.00		2'407.45	
3910.00	Int.Verrechnung von Dienstleistungen	3'720.00		2'950.00		1'750.00	
4240.00	Benützungsgebühren und Dienstleistungen						990.00
4260.00	Rückerstattungen Dritter		2'606.15		3'000.00		1'705.20
4910.00	Int.Verrechnung v. Dienstleistungen		13'061.90		1'600.00		2'378.00
<b>814</b>	<b>Produktionsverbesserungen Pflanzen</b>	<b>6'165.50</b>	<b>1'419.15</b>	<b>7'360.00</b>	<b>2'500.00</b>	<b>5'584.40</b>	<b>777.00</b>
	Nettoergebnis		4'746.35		4'860.00		4'807.40
<b>8140</b>	<b>Produktionsverbesserungen Pflanzen</b>	<b>6'165.50</b>	<b>1'419.15</b>	<b>7'360.00</b>	<b>2'500.00</b>	<b>5'584.40</b>	<b>777.00</b>
3010.00	Löhne Verwaltungs- und Betriebspersonal	990.00		2'600.00		915.00	
3050.00	AG-Beiträge AHV, IV, EO, ALV			150.00			
3053.00	AG-Beiträge an Unfallversicherungen			10.00			
3054.00	AG-Beiträge an Familienausgleichskasse			50.00			
3170.00	Reisekosten und Spesen	50.50		100.00		39.40	
3637.00	Beiträge an private Haushalte	2'280.00		2'500.00		2'855.00	
3910.00	Int.Verrechnung von Dienstleistungen	2'845.00		1'950.00		1'775.00	
4631.00	Beiträge vom Kanton		1'419.15		2'500.00		777.00
<b>82</b>	<b>Forstwirtschaft</b>	<b>12'842.40</b>		<b>1'600.00</b>		<b>1'489.00</b>	
	Nettoergebnis		12'842.40		1'600.00		1'489.00

Seite 28

Rechnung / 01.04.2016

**Erfolgsrechnung**  
 1.1.2015 - 31.12.2015

Einwohnergemeinde Kölliken

Erfolgsrechnung		Rechnung 2015		Budget 2015		Rechnung 2014	
		Aufwand	Ertrag	Aufwand	Ertrag	Aufwand	Ertrag
<b>820</b>	<b>Forstwirtschaft</b>	<b>12'842.40</b>		<b>1'600.00</b>		<b>1'489.00</b>	
	Nettoergebnis		12'842.40		1'600.00		1'489.00
<b>8200</b>	<b>Forstbetrieb</b>	<b>12'842.40</b>		<b>1'600.00</b>		<b>1'489.00</b>	
3632.00	Beiträge an Gemeinden und Verbände	12'842.40		1'600.00		1'489.00	
<b>84</b>	<b>Tourismus</b>	<b>200.00</b>		<b>200.00</b>		<b>200.00</b>	
	Nettoergebnis		200.00		200.00		200.00
<b>840</b>	<b>Tourismus</b>	<b>200.00</b>		<b>200.00</b>		<b>200.00</b>	
	Nettoergebnis		200.00		200.00		200.00
<b>8400</b>	<b>Tourismus</b>	<b>200.00</b>		<b>200.00</b>		<b>200.00</b>	
3130.04	Mitglieder- und Verbandsbeiträge	200.00		200.00		200.00	
<b>85</b>	<b>Industrie, Gewerbe, Handel</b>	<b>1'458.00</b>		<b>2'000.00</b>		<b>1'339.20</b>	
	Nettoergebnis		1'458.00		2'000.00		1'339.20
<b>850</b>	<b>Industrie, Gewerbe, Handel</b>	<b>1'458.00</b>		<b>2'000.00</b>		<b>1'339.20</b>	
	Nettoergebnis		1'458.00		2'000.00		1'339.20
<b>8500</b>	<b>Industrie, Gewerbe, Handel</b>	<b>1'458.00</b>		<b>2'000.00</b>		<b>1'339.20</b>	
3635.00	Beiträge an private Unternehmungen	1'458.00		2'000.00		1'339.20	
<b>87</b>	<b>Brennstoffe und Energie</b>		<b>243'389.60</b>		<b>250'000.00</b>		<b>228'853.75</b>
	Nettoergebnis	243'389.60		250'000.00		228'853.75	
<b>871</b>	<b>Elektrizität</b>		<b>243'389.60</b>		<b>250'000.00</b>		<b>228'853.75</b>
	Nettoergebnis	243'389.60		250'000.00		228'853.75	
<b>8710</b>	<b>Elektrizität</b>		<b>243'389.60</b>		<b>250'000.00</b>		<b>228'853.75</b>
4120.00	Konzessionen		242'408.85		250'000.00		228'853.75
4260.00	Rückerstattungen Dritter		980.75				
<b>9</b>	<b>FINANZEN UND STEUERN</b>	<b>1'425'286.70</b>	<b>12'263'687.50</b>	<b>903'650.00</b>	<b>11'871'920.00</b>	<b>2'806'969.98</b>	<b>13'363'452.60</b>
	Nettoergebnis	10'838'400.80		10'968'270.00		10'556'482.62	
<b>91</b>	<b>Steuern</b>	<b>181'220.45</b>	<b>10'918'624.50</b>	<b>160'000.00</b>	<b>10'479'000.00</b>	<b>229'016.00</b>	<b>11'216'133.20</b>

Seite 29



## Erfolgsrechnung

Rechnung / 01.04.2016

1.1.2015 - 31.12.2015

Einwohnergemeinde Kölliken

Erfolgsrechnung		Rechnung 2015		Budget 2015		Rechnung 2014	
		Aufwand	Ertrag	Aufwand	Ertrag	Aufwand	Ertrag
3431.30	Unterhalt Mobilien	1'651.30		2'500.00		560.35	
3439.10	Ver- und Entsorgung	-1'581.70		3'000.00		4'709.10	
3439.30	Sachversicherungsprämien	1'465.90		1'500.00		1'481.15	
3439.40	Dienstleistungen Dritter	1'867.65		1'100.00		2'007.05	
3910.00	Int.Verrechnung von Dienstleistungen	2'820.00		1'000.00		567.15	
4260.00	Rückerstattungen Dritter		734.20				
4430.00	Pacht- und Mietzinsen Liegenschaften FV		51'690.00		48'000.00		48'360.00
4439.00	Übrige Liegenschaftsertrag FV		10'985.10		16'000.00		12'089.10
<b>97</b>	<b>Rückverteilungen</b>		<b>3'197.60</b>		<b>2'400.00</b>		<b>2'419.30</b>
	Nettoergebnis	3'197.60		2'400.00		2'419.30	
<b>971</b>	<b>Rückverteilungen aus CO2-Abgabe</b>		<b>3'197.60</b>		<b>2'400.00</b>		<b>2'419.30</b>
	Nettoergebnis	3'197.60		2'400.00		2'419.30	
<b>9710</b>	<b>Rückverteilungen aus CO2-Abgabe</b>		<b>3'197.60</b>		<b>2'400.00</b>		<b>2'419.30</b>
4699.10	Rückverteilung CO2-Abgabe		3'197.60		2'400.00		2'419.30
<b>99</b>	<b>Nicht aufgeteilte Posten</b>	<b>1'045'325.95</b>	<b>463'995.40</b>	<b>487'050.00</b>	<b>487'050.00</b>	<b>2'342'308.38</b>	<b>1'091'005.45</b>
	Nettoergebnis		581'330.55				1'251'302.93
<b>990</b>	<b>Nicht aufgeteilte Posten</b>	<b>463'995.40</b>	<b>463'995.40</b>	<b>487'050.00</b>	<b>487'050.00</b>	<b>448'006.45</b>	<b>448'006.45</b>
<b>9901</b>	<b>Bauamt</b>	<b>463'995.40</b>	<b>463'995.40</b>	<b>487'050.00</b>	<b>487'050.00</b>	<b>448'006.45</b>	<b>448'006.45</b>
3010.00	Löhne Verwaltungs- und Betriebspersonal	326'673.10		328'000.00		322'069.75	
3010.09	Erst.v.Lohn d.Verw.u.Betriebspersonals	-15'706.10					
3050.00	AG-Beiträge AHV, IV, EO, ALV	19'662.75		20'800.00		20'233.45	
3052.00	AG-Beiträge an Pensionskassen	34'244.90		34'000.00		31'986.60	
3053.00	AG-Beiträge an Unfallversicherungen	14'524.30		14'300.00		13'254.65	
3054.00	AG-Beiträge an Familienausgleichskasse	4'195.25		4'500.00		4'669.75	
3055.00	AG-Beiträge Krankentaggeldversicherung	3'794.55		4'500.00		3'929.60	
3090.00	Aus- und Weiterbildung des Personals	680.00		1'000.00			
3091.00	Personalwerbung	618.20					
3099.00	Übriger Personalaufwand	311.00					
3101.00	Betriebs- und Verbrauchsmaterial	5'966.05		15'000.00		4'654.65	
3101.01	Treibstoffe	7'082.25		10'000.00		8'079.45	
3111.00	Maschinen, Geräte und Fahrzeuge	1'472.20		3'500.00		5'110.20	
3112.00	Kleider, Wäsche	3'821.75		2'000.00		2'146.20	
3130.00	Dienstleistungen Dritter	4'169.35		2'000.00		2'475.30	

Seite 32

## Erfolgsrechnung

Rechnung / 01.04.2016

1.1.2015 - 31.12.2015

Einwohnergemeinde Kölliken

Erfolgsrechnung		Rechnung 2015		Budget 2015		Rechnung 2014	
		Aufwand	Ertrag	Aufwand	Ertrag	Aufwand	Ertrag
3130.01	Telefon, Internet, Porto	806.95		1'000.00		474.50	
3134.00	Sachversicherungsprämien	6'936.90		8'500.00		7'715.25	
3137.00	Steuern und Abgaben	3'270.00		3'250.00		3'250.75	
3151.00	Unterhalt Maschinen, Geräte, Fahrz. etc.	29'279.10		22'500.00		5'744.25	
3160.00	Miete und Pacht Liegenschaften	12'000.00		12'000.00		12'000.00	
3170.00	Reisekosten und Spesen	192.90		200.00		212.10	
4240.00	Benützungsgebühren und Dienstleistungen		15'521.75		2'400.00		13'736.40
4260.00	Rückerstattungen Dritter		1'614.90		10'000.00		812.90
4612.01	Interne Verrechnung von Löhnen		72'175.00		66'600.00		70'230.00
4910.00	Int.Verrechnung v. Dienstleistungen		374'683.75		408'050.00		363'227.15
<b>999</b>	<b>Abschluss</b>	<b>581'330.55</b>				<b>1'894'301.93</b>	<b>642'999.00</b>
	Nettoergebnis		581'330.55				1'251'302.93
<b>9990</b>	<b>Abschluss</b>	<b>581'330.55</b>				<b>1'894'301.93</b>	<b>642'999.00</b>
4895.00	Entnahme aus Aufwertungsreserve						642'999.00
9000.00	Ertragsüberschuss Erfolgsrechnung		581'330.55			1'894'301.93	

Seite 33



Rechnung / 01.04.2016

**Erfolgsrechnung**  
 1.1.2015 - 31.12.2015

Einwohnergemeinde Kölliken

Nummer	Erfolgsrechnung Artengliederung	Rechnung 2015		Budget 2015		Rechnung 2014	
		Aufwand	Ertrag	Aufwand	Ertrag	Aufwand	Ertrag
	<b>Erfolgsrechnung</b>	<b>17'496'867.74</b>	<b>17'496'867.74</b>	<b>17'157'430.00</b>	<b>17'157'430.00</b>	<b>19'002'947.14</b>	<b>19'002'947.14</b>
<b>3</b>	<b>Aufwand</b>	<b>16'772'965.84</b>		<b>17'083'380.00</b>		<b>16'814'894.54</b>	
<b>30</b>	<b>Personalaufwand</b>	<b>3'453'045.60</b>		<b>3'513'550.00</b>		<b>3'385'351.27</b>	
<b>300</b>	<b>Behörden und Kommissionen</b>	<b>178'172.95</b>		<b>177'700.00</b>		<b>179'722.80</b>	
3000	Entsch.Tag-u.Sitzungsg.Behörden/Kommiss.	178'172.95		177'700.00		179'722.80	
<b>301</b>	<b>Löhne Verwaltungs- u.Betriebspersonals</b>	<b>2'264'607.10</b>		<b>2'279'940.00</b>		<b>2'222'576.75</b>	
3010	Löhne d.Verwaltungs-u.Betriebspersonals	2'264'607.10		2'279'940.00		2'222'576.75	
<b>302</b>	<b>Löhne der Lehrkräfte</b>	<b>471'504.25</b>		<b>478'150.00</b>		<b>472'415.30</b>	
3020	Löhne der Lehrkräfte	471'504.25		478'150.00		472'415.30	
<b>305</b>	<b>Arbeitgeberbeiträge</b>	<b>459'241.15</b>		<b>470'840.00</b>		<b>446'356.15</b>	
3050	AG-Beitr.AHV,IV,EO,ALV,Verwaltungskosten	168'075.85		178'900.00		168'859.25	
3052	AG-Beiträge an andere Pensionskassen	181'422.70		180'300.00		166'336.80	
3053	AG-Beiträge an Unfallversicherungen	53'714.60		50'890.00		51'607.60	
3054	AG-Beiträge an Fam.ausgleichskasse	36'070.05		38'350.00		39'179.50	
3055	AG-Beiträge an Krankentaggeldvers.	19'957.95		22'400.00		20'373.00	
<b>309</b>	<b>Übriger Personalaufwand</b>	<b>79'520.15</b>		<b>106'920.00</b>		<b>64'280.27</b>	
3090	Aus- und Weiterbildung des Personals	56'298.15		76'500.00		51'500.82	
3091	Personalwerbung	8'142.00		16'600.00		4'095.70	
3099	Übriger Personalaufwand	15'080.00		13'820.00		8'683.75	
<b>31</b>	<b>Sach- und übriger Betriebsaufwand</b>	<b>3'543'793.56</b>		<b>3'655'955.00</b>		<b>3'439'572.90</b>	
<b>310</b>	<b>Material- und Warenaufwand</b>	<b>490'723.08</b>		<b>523'385.00</b>		<b>523'061.47</b>	
3100	Büromaterial	36'721.80		35'600.00		23'945.30	
3101	Betriebs-, Verbrauchsmaterial	150'288.72		174'200.00		156'081.60	
3102	Drucksachen, Publikationen	31'828.50		35'200.00		39'527.82	
3103	Fachliteratur, Zeitschriften	21'075.42		20'355.00		4'580.45	
3104	Lehrmittel	212'243.44		222'930.00		264'193.50	
3105	Lebensmittel	37'476.80		33'800.00		33'402.15	
3106	Medizinisches Material	1'088.40		1'300.00		1'330.65	

Seite 1

Rechnung / 01.04.2016

**Erfolgsrechnung**  
 1.1.2015 - 31.12.2015

Einwohnergemeinde Kölliken

Nummer	Erfolgsrechnung Artengliederung	Rechnung 2015		Budget 2015		Rechnung 2014	
		Aufwand	Ertrag	Aufwand	Ertrag	Aufwand	Ertrag
<b>311</b>	<b>Nicht aktivierbare Anlagen</b>	<b>237'101.42</b>		<b>251'830.00</b>		<b>326'470.98</b>	
3110	Büromöbel u. -geräte, Schulmobiliar	10'597.65		10'200.00		21'662.35	
3111	Maschinen, Geräte und Fahrzeuge	130'243.80		162'080.00		203'017.28	
3112	Kleider, Wäsche, Vorhänge	34'598.70		30'650.00		24'581.45	
3113	Hardware	53'731.72		45'100.00		75'686.30	
3118	Immaterielle Anlagen	7'929.55		3'800.00		1'523.60	
<b>312</b>	<b>Ver- und Entsorgung Liegenschaften VV</b>	<b>372'348.83</b>		<b>331'100.00</b>		<b>333'634.00</b>	
3120	Ver- und Entsorgung Liegenschaften VV	372'348.83		331'100.00		333'634.00	
<b>313</b>	<b>Dienstleistungen und Honorare</b>	<b>982'883.08</b>		<b>1'037'015.00</b>		<b>1'032'987.80</b>	
3130	Dienstleistungen Dritter	708'302.68		700'455.00		688'975.65	
3132	Honor.ext.Berater,Gutachter,Fachexp.etc.	93'555.95		161'200.00		159'817.55	
3133	Informatik-Nutzungsaufwand	51'874.00		58'500.00		61'124.55	
3134	Sachversicherungsprämien	75'343.10		81'510.00		80'477.85	
3136	Honorare privatärztlicher Tätigkeit	19'357.10		16'000.00		16'539.75	
3137	Steuern und Abgaben	34'450.25		19'350.00		26'052.45	
<b>314</b>	<b>Baulicher u. betrieblicher Unterhalt</b>	<b>829'376.05</b>		<b>893'060.00</b>		<b>567'940.30</b>	
3140	Unterhalt Grundstücken	6'450.60		17'000.00		7'197.95	
3141	Unterhalt Strassen/Verkehrswege	164'175.10		233'200.00		81'248.55	
3142	Unterhalt Wasserbau	3'494.60		4'000.00		2'248.50	
3143	Unterhalt Tiefbauten	315'483.05		302'900.00		179'614.15	
3144	Unterhalt Hochbauten	339'772.70		335'960.00		297'631.15	
<b>315</b>	<b>Unterhalt Mobilien u.immater.Anlagen</b>	<b>181'579.50</b>		<b>190'350.00</b>		<b>123'795.00</b>	
3151	Unterh.App.,Masch.,Geräte,Fahrz.,Werkz.	122'334.35		125'450.00		77'587.70	
3153	Informatik-Unterhalt (Hardware)	7'122.45		4'500.00		6'768.85	
3158	Unterhalt immaterielle Anlagen	52'122.70		60'400.00		39'438.45	
<b>316</b>	<b>Mieten, Leasing, Pachten, Benützungsgb.</b>	<b>93'890.35</b>		<b>85'350.00</b>		<b>95'622.80</b>	
3160	Miete und Pacht Liegenschaften	33'851.75		33'050.00		33'851.75	
3161	Mieten, Benützungskosten Anlagen	500.00		1'300.00		747.10	
3162	Raten für operatives Leasing	58'486.25		50'300.00		61'023.95	
3169	Übrige Mieten und Benützungskosten	1'052.35		700.00			
<b>317</b>	<b>Spesenentschädigungen</b>	<b>148'087.75</b>		<b>165'365.00</b>		<b>187'879.35</b>	
3170	Reisekosten und Spesen	81'999.45		93'865.00		111'463.20	
3171	Exkursionen, Schulreisen und Lager	66'088.30		71'500.00		76'416.15	

Seite 2

Rechnung / 01.04.2016

**Erfolgsrechnung**  
1.1.2015 - 31.12.2015

Einwohnergemeinde Kölliken

Nummer	Erfolgsrechnung Artengliederung	Rechnung 2015		Budget 2015		Rechnung 2014	
		Aufwand	Ertrag	Aufwand	Ertrag	Aufwand	Ertrag
<b>318</b>	<b>Wertberichtigungen auf Forderungen</b>	<b>188'221.05</b>		<b>163'500.00</b>		<b>234'135.85</b>	
3180	Wertberichtigungen auf Forderungen	76'242.00				16'447.80	
3181	Tatsächliche Forderungsverluste	111'979.05		163'500.00		217'688.05	
<b>319</b>	<b>Verschiedener Betriebsaufwand</b>	<b>19'582.45</b>		<b>15'000.00</b>		<b>14'045.35</b>	
3192	Abgeltung von Rechten	19'582.45		14'950.00		14'045.35	
3199	Übriger Betriebsaufwand			50.00			
<b>33</b>	<b>Abschreibungen Verwaltungsvermögen</b>	<b>988'140.00</b>		<b>990'755.00</b>		<b>901'445.00</b>	
<b>330</b>	<b>Abschreibungen Sachanlagen VV</b>	<b>970'669.00</b>		<b>949'055.00</b>		<b>883'974.00</b>	
3300	Planm.Abschreibungen Sachanlagen	970'669.00		949'055.00		883'974.00	
<b>332</b>	<b>Abschreibungen immaterielle Anlagen</b>	<b>17'471.00</b>		<b>41'700.00</b>		<b>17'471.00</b>	
3320	Planm.Abschreibungen immat.Anlagen	17'471.00		41'700.00		17'471.00	
<b>34</b>	<b>Finanzaufwand</b>	<b>226'696.85</b>		<b>294'750.00</b>		<b>274'611.25</b>	
<b>340</b>	<b>Zinsaufwand</b>	<b>183'650.75</b>		<b>227'250.00</b>		<b>228'796.95</b>	
3400	Verzinsung laufende Verbindlichkeiten	8'644.05		10'500.00			
3401	Verzins.kurzfr.Finanzverbindlichkeiten	137'026.80		175'000.00		186'606.45	
3409	Übrige Passivzinsen	37'979.90		41'750.00		42'190.50	
<b>343</b>	<b>Liegenschaftenaufwand Finanzvermögen</b>	<b>27'784.50</b>		<b>42'500.00</b>		<b>27'360.25</b>	
3430	Baulicher Unterhalt Liegenschaften FV	15'119.00		22'600.00		15'210.55	
3431	Nicht baul.Unterhalt Liegenschaften FV	1'651.30		4'000.00		560.35	
3439	Übriger Liegenschaftsaufwand FV	11'014.20		15'900.00		11'589.35	
<b>349</b>	<b>Verschiedener Finanzaufwand</b>	<b>15'261.60</b>		<b>25'000.00</b>		<b>18'454.05</b>	
3499	Übriger Finanzaufwand	15'261.60		25'000.00		18'454.05	
<b>35</b>	<b>Einlagen Fonds u.Spezialfinanzierungen</b>	<b>670.00</b>		<b>2'000.00</b>		<b>1'890.00</b>	
<b>351</b>	<b>Einlagen in Fonds u.Spez.fin.im EK</b>	<b>670.00</b>		<b>2'000.00</b>		<b>1'890.00</b>	
3511	Einlagen in Fonds des EK	670.00		2'000.00		1'890.00	
<b>36</b>	<b>Transferaufwand</b>	<b>8'133'829.18</b>		<b>8'177'820.00</b>		<b>8'407'443.97</b>	

Seite 3

Rechnung / 01.04.2016

**Erfolgsrechnung**  
1.1.2015 - 31.12.2015

Einwohnergemeinde Kölliken

Nummer	Erfolgsrechnung Artengliederung	Rechnung 2015		Budget 2015		Rechnung 2014	
		Aufwand	Ertrag	Aufwand	Ertrag	Aufwand	Ertrag
<b>360</b>	<b>Ertragsanteile an Dritte</b>	<b>36'376.65</b>		<b>30'000.00</b>		<b>41'286.45</b>	
3601	Ertragsanteile an den Kanton	36'376.65		30'000.00		41'286.45	
<b>361</b>	<b>Entschädigungen an Gemeinwesen</b>	<b>1'214'148.66</b>		<b>1'165'700.00</b>		<b>1'400'008.27</b>	
3611	Entschädigungen an den Kanton	92'069.60		111'050.00		150'798.40	
3612	Entsch.an Gemeinden und Gemeindeverbände	904'069.41		949'450.00		1'115'306.07	
3614	Entschädigungen an öff. Unternehmungen	218'009.65		105'200.00		133'903.80	
<b>363</b>	<b>Beiträge an Gemeinwesen und Dritte</b>	<b>6'766'536.87</b>		<b>6'842'720.00</b>		<b>6'849'148.25</b>	
3631	Beiträge an Kanton	4'218'099.45		4'129'950.00		4'330'646.90	
3632	Beiträge an Gemeinden und Gde.verbände	473'245.22		529'000.00		467'767.80	
3634	Beiträge an öffentliche Unternehmungen	300'467.75		306'050.00		274'167.00	
3635	Beiträge an private Unternehmungen	3'078.10		3'600.00		2'943.80	
3636	Beitr.an priv.Organisat.o.Erwerbszweck	286'236.05		285'620.00		258'670.15	
3637	Beiträge an private Haushalte	1'485'410.30		1'588'500.00		1'514'952.60	
<b>365</b>	<b>Wertberichtigungen Beteiligungen VV</b>					<b>235.00</b>	
3650	Wertberichtigungen Beteiligungen VV					235.00	
<b>366</b>	<b>Abschreibungen Investitionsbeiträge</b>	<b>116'767.00</b>		<b>139'400.00</b>		<b>116'766.00</b>	
3660	Planm.Abschreibungen Investitionsbeitr.	116'767.00		139'400.00		116'766.00	
<b>39</b>	<b>Interne Verrechnungen</b>	<b>426'790.65</b>		<b>448'550.00</b>		<b>404'580.15</b>	
<b>391</b>	<b>In. Verr. Dienstleistungen und Personalkosten</b>	<b>391'790.65</b>		<b>413'550.00</b>		<b>369'580.15</b>	
3910	Int.Verr.von Dienstleistungen	391'790.65		413'550.00		369'580.15	
<b>392</b>	<b>Int.Verr.v.Pacht, Mieten, Benützungskosten</b>	<b>35'000.00</b>		<b>35'000.00</b>		<b>35'000.00</b>	
3920	Int.Verr.von Pacht,Mieten,Benützungsk.	35'000.00		35'000.00		35'000.00	
<b>4</b>	<b>Ertrag</b>		<b>17'458'570.82</b>		<b>17'157'030.00</b>		<b>19'002'947.14</b>
<b>40</b>	<b>Fiskalertrag</b>		<b>10'918'624.50</b>		<b>10'479'000.00</b>		<b>11'216'133.20</b>
<b>400</b>	<b>Direkte Steuern natürliche Personen</b>		<b>9'637'575.10</b>		<b>9'567'000.00</b>		<b>9'871'836.05</b>
4000	Einkommenssteuern natürliche Personen		8'835'914.50		8'702'000.00		9'054'004.55
4001	Vermögenssteuern nat. Personen		658'732.20		715'000.00		675'355.15
4002	Quellensteuern natürliche Personen		142'928.40		150'000.00		142'476.35

Seite 4

Rechnung / 01.04.2016

**Erfolgsrechnung**  
 1.1.2015 - 31.12.2015

Einwohnergemeinde Kölliken

Nummer	Erfolgsrechnung Artengliederung	Rechnung 2015		Budget 2015		Rechnung 2014	
		Aufwand	Ertrag	Aufwand	Ertrag	Aufwand	Ertrag
<b>401</b>	<b>Direkte Steuern juristische Personen</b>		<b>1'091'333.95</b>		<b>650'000.00</b>		<b>765'038.25</b>
4010	Gewinn- und Kapitalsteuern juristische Personen		1'091'333.95		650'000.00		765'038.25
<b>402</b>	<b>Übrige direkte Steuern</b>		<b>144'347.95</b>		<b>220'000.00</b>		<b>535'178.90</b>
4022	Vermögensgewinnsteuern		128'932.50		180'000.00		388'987.00
4024	Erbschafts- und Schenkungssteuern		15'415.45		40'000.00		146'191.90
<b>403</b>	<b>Besitz- und Aufwandsteuern</b>		<b>45'367.50</b>		<b>42'000.00</b>		<b>44'080.00</b>
4033	Hundetaxen		45'367.50		42'000.00		44'080.00
<b>41</b>	<b>Regalien und Konzession</b>		<b>242'408.85</b>		<b>250'000.00</b>		<b>228'853.75</b>
<b>412</b>	<b>Konzessionen</b>		<b>242'408.85</b>		<b>250'000.00</b>		<b>228'853.75</b>
4120	Konzessionen		242'408.85		250'000.00		228'853.75
<b>42</b>	<b>Entgelte</b>		<b>3'610'822.97</b>		<b>3'715'910.00</b>		<b>3'769'825.39</b>
<b>420</b>	<b>Ersatzabgaben</b>		<b>103'007.50</b>		<b>103'000.00</b>		<b>99'293.70</b>
4200	Ersatzabgaben		103'007.50		103'000.00		99'293.70
<b>421</b>	<b>Gebühren für Amtshandlungen</b>		<b>134'395.30</b>		<b>138'000.00</b>		<b>190'740.25</b>
4210	Gebühren für Amtshandlungen		134'395.30		138'000.00		190'740.25
<b>423</b>	<b>Schul- und Kursgelder</b>		<b>719'900.40</b>		<b>711'610.00</b>		<b>801'455.45</b>
4230	Schulgelder		460'882.80		436'600.00		533'400.00
4231	Kursgelder		259'017.60		275'010.00		268'055.45
<b>424</b>	<b>Benützungsgebühren u.Dienstleistungen</b>		<b>1'784'427.75</b>		<b>1'860'800.00</b>		<b>1'661'038.54</b>
4240	Benützungsgebühren und Dienstleistungen		1'784'427.75		1'860'800.00		1'661'038.54
<b>425</b>	<b>Erlös aus Verkäufen</b>						<b>2'500.00</b>
4250	Verkäufe						2'500.00
<b>426</b>	<b>Rückerstattungen</b>		<b>837'849.82</b>		<b>884'500.00</b>		<b>995'616.45</b>
4260	Rückerstattungen Dritter		837'849.82		884'500.00		995'616.45
<b>427</b>	<b>Bussen</b>		<b>31'242.20</b>		<b>18'000.00</b>		<b>19'181.00</b>
4270	Bussen		31'242.20		18'000.00		19'181.00

Seite 5

Rechnung / 01.04.2016

**Erfolgsrechnung**  
 1.1.2015 - 31.12.2015

Einwohnergemeinde Kölliken

Nummer	Erfolgsrechnung Artengliederung	Rechnung 2015		Budget 2015		Rechnung 2014	
		Aufwand	Ertrag	Aufwand	Ertrag	Aufwand	Ertrag
<b>44</b>	<b>Finanzertrag</b>		<b>472'483.65</b>		<b>440'620.00</b>		<b>433'668.40</b>
<b>440</b>	<b>Zinsertrag</b>		<b>81'891.55</b>		<b>85'950.00</b>		<b>85'353.20</b>
4400	Zinsen flüssige Mittel		3'575.15		5'000.00		8'848.90
4401	Zinsen Forderungen und Kontokorrente		40'336.50		39'200.00		34'313.80
4409	Übrige Zinsen von Finanzvermögen		37'979.90		41'750.00		42'190.50
<b>441</b>	<b>Realisierte Gewinne FV</b>		<b>23'930.80</b>				
4411	Gewinn aus Verkäufen von Sachanlagen FV		23'930.80				
<b>443</b>	<b>Liegenschaftenertrag FV</b>		<b>128'404.30</b>		<b>123'600.00</b>		<b>123'947.35</b>
4430	Pacht- und Mietzinse Liegenschaften FV		107'533.65		97'600.00		102'029.90
4439	Übriger Liegenschaftsertrag FV		20'870.65		26'000.00		21'917.45
<b>445</b>	<b>Finanzertrag a.Darlehen u.Beteil.VV</b>		<b>33'654.85</b>		<b>52'620.00</b>		<b>59'932.80</b>
4450	Erträge aus Darlehen VV		33'631.85		52'600.00		59'910.80
4451	Erträge aus Beteiligungen VV		23.00		20.00		22.00
<b>447</b>	<b>Liegenschaftenertrag VV</b>		<b>174'882.15</b>		<b>178'450.00</b>		<b>164'435.05</b>
4470	Pacht- und Mietzinse Liegenschaften VV		172'182.15		169'450.00		161'875.05
4472	Vergüt.für Benützungen Liegenschaften VV		2'700.00		9'000.00		2'560.00
<b>449</b>	<b>Übriger Finanzertrag</b>		<b>29'720.00</b>				
4490	Aufwertungen VV		29'720.00				
<b>45</b>	<b>Entnahmen Fonds u.Spezialfinanzierungen</b>		<b>18'915.15</b>				<b>38'416.15</b>
<b>450</b>	<b>Entnahmen aus Fonds u.Spez.fin.FK</b>		<b>18'915.15</b>				<b>38'416.15</b>
4501	Entnahmen aus Fonds des FK		18'915.15				38'416.15
<b>46</b>	<b>Transferertrag</b>		<b>1'768'525.05</b>		<b>1'822'950.00</b>		<b>2'138'123.10</b>
<b>461</b>	<b>Entschädigungen von Gemeinwesen</b>		<b>609'680.15</b>		<b>461'000.00</b>		<b>595'559.45</b>
4610	Entsch. vom Bund				2'000.00		2'216.00
4611	Entsch. von Kantonen		177'146.45		11'600.00		138'800.30
4612	Entsch.von Gemeinden u.Gemeinde.ver.		368'506.05		382'900.00		390'278.60
4614	Entsch. von öffentlichen Unternehmungen		64'027.65		64'500.00		64'264.55
<b>462</b>	<b>Finanz- und Lastenausgleich</b>		<b>582'593.00</b>		<b>643'900.00</b>		<b>787'084.00</b>

Seite 6

Rechnung / 01.04.2016

**Erfolgsrechnung**

1.1.2015 - 31.12.2015

Einwohnergemeinde Kölliken

Nummer	Erfolgsrechnung Artengliederung	Rechnung 2015		Budget 2015		Rechnung 2014	
		Aufwand	Ertrag	Aufwand	Ertrag	Aufwand	Ertrag
4621	Finanz- und Lastenausgl. v. Kanton		582'593.00		643'900.00		787'084.00
<b>463</b>	<b>Beiträge von Gemeinwesen und Dritten</b>		<b>561'464.30</b>		<b>697'850.00</b>		<b>753'060.35</b>
4630	Beiträge vom Bund		9'172.15				14'545.65
4631	Beiträge vom Kanton		107'241.10		256'800.00		182'682.30
4632	Beiträge von Gemeinden u. Gde. verbänden		359'799.20		360'800.00		463'041.00
4634	Beiträge von öffentl. Unternehmungen		500.00		500.00		500.00
4635	Beiträge von privaten Unternehmungen						3'000.00
4636	Beitr. v. priv. Organisationen o. Erwerbszw.		84'751.85		79'750.00		89'291.40
<b>466</b>	<b>Aufl. pss. Investitionsbeiträge</b>		<b>11'590.00</b>		<b>17'800.00</b>		
4660	Planm. Auflösung pass. Inv. beiträge		11'590.00		17'800.00		
<b>469</b>	<b>Verschiedener Transferertrag</b>		<b>3'197.60</b>		<b>2'400.00</b>		<b>2'419.30</b>
4699	Rückverteilungen		3'197.60		2'400.00		2'419.30
<b>48</b>	<b>Ausserordentlicher Ertrag</b>						<b>773'347.00</b>
<b>489</b>	<b>Entnahmen aus dem Eigenkapital</b>						<b>773'347.00</b>
4895	Entnahmen aus Aufwertungsreserve						773'347.00
<b>49</b>	<b>Interne Verrechnungen</b>		<b>426'790.65</b>		<b>448'550.00</b>		<b>404'580.15</b>
<b>491</b>	<b>Int. Verr. v. Dienstleistungen</b>		<b>391'790.65</b>		<b>413'550.00</b>		<b>369'580.15</b>
4910	Int. Verr. von Dienstleistungen		391'790.65		413'550.00		369'580.15
<b>492</b>	<b>Int. Verr. Pacht, Mieten, Benützungskosten</b>		<b>35'000.00</b>		<b>35'000.00</b>		<b>35'000.00</b>
4920	Int. Verr. von Pacht, Mieten, Benützungsk.		35'000.00		35'000.00		35'000.00
<b>9</b>	<b>Abschluss</b>	<b>723'901.90</b>	<b>38'296.92</b>	<b>74'050.00</b>	<b>400.00</b>	<b>2'188'052.60</b>	
<b>90</b>	<b>Abschlusskonten</b>	<b>723'901.90</b>	<b>38'296.92</b>	<b>74'050.00</b>	<b>400.00</b>	<b>2'188'052.60</b>	
<b>900</b>	<b>Abschluss allgemeiner Haushalt</b>	<b>581'330.55</b>				<b>1'894'301.93</b>	
9000	Ertragsüberschuss	581'330.55				1'894'301.93	
<b>901</b>	<b>Abschluss Spezialfinanzierung</b>	<b>142'571.35</b>	<b>38'296.92</b>	<b>74'050.00</b>	<b>400.00</b>	<b>293'750.67</b>	
9010	Abschluss SF und Fonds im EK, Ertragsüberschuss	142'571.35		74'050.00		293'750.67	
9011	Abschluss SF und Fonds im EK, Aufwandüberschuss		38'296.92		400.00		

Seite 7

Rechnung / 01.04.2016

**Investitionsrechnung**

1.1.2015 - 31.12.2015

Einwohnergemeinde Kölliken

Nummer	Investitionsrechnung Zusammensetzung	Rechnung 2015		Budget 2015		Rechnung 2014	
		Ausgaben	Einnahmen	Ausgaben	Einnahmen	Ausgaben	Einnahmen
	<b>FUNKTIONALE GLIEDERUNG</b>	<b>6'363'339.35</b>	<b>6'363'339.35</b>	<b>5'090'000.00</b>	<b>5'090'000.00</b>	<b>5'931'210.00</b>	<b>5'931'210.00</b>
<b>0</b>	<b>ALLGEMEINE VERWALTUNG</b>	<b>162'012.40</b>		<b>100'000.00</b>		<b>133'735.40</b>	
	Nettoergebnis		162'012.40		100'000.00		133'735.40
<b>2</b>	<b>BILDUNG</b>	<b>2'259'777.95</b>		<b>2'108'000.00</b>		<b>2'242'542.85</b>	
	Nettoergebnis		2'259'777.95		2'108'000.00		2'242'542.85
<b>3</b>	<b>KULTUR, SPORT UND FREIZEIT, KIRCHE</b>	<b>149'680.65</b>	<b>4'000.00</b>	<b>400'000.00</b>	<b>4'000.00</b>	<b>65'172.15</b>	<b>12'424.00</b>
	Nettoergebnis		145'680.65		396'000.00		52'748.15
<b>6</b>	<b>VERKEHR</b>	<b>914'684.20</b>		<b>1'415'000.00</b>		<b>712'769.55</b>	
	Nettoergebnis		914'684.20		1'415'000.00		712'769.55
<b>7</b>	<b>UMWELTSCHUTZ UND RAUMORDNUNG</b>	<b>818'557.00</b>	<b>554'627.15</b>	<b>693'000.00</b>	<b>370'000.00</b>	<b>899'355.20</b>	<b>295'210.85</b>
	Nettoergebnis		263'929.85		323'000.00		604'144.35
<b>8</b>	<b>VOLKSWIRTSCHAFT</b>		<b>1'500'000.00</b>				<b>1'570'000.00</b>
	Nettoergebnis	1'500'000.00				1'570'000.00	
<b>9</b>	<b>FINANZEN UND STEUERN</b>	<b>2'058'627.15</b>	<b>4'304'712.20</b>	<b>374'000.00</b>	<b>4'716'000.00</b>	<b>1'877'634.85</b>	<b>4'053'575.15</b>
	Nettoergebnis	2'246'085.05		4'342'000.00		2'175'940.30	

Seite 1

**Investitionsrechnung**

1.1.2015 - 31.12.2015

Nummer	Investitionsrechnung	Rechnung 2015		Budget 2015	Rechnung 2014		
		Ausgaben	Einnahmen		Ausgaben	Einnahmen	
	<b>FUNKTIONALE GLIEDERUNG</b>	<b>6'363'339.35</b>	<b>6'363'339.35</b>	<b>5'090'000.00</b>	<b>5'090'000.00</b>	<b>5'931'210.00</b>	<b>5'931'210.00</b>
<b>0</b>	<b>ALLGEMEINE VERWALTUNG</b>	<b>162'012.40</b>		<b>100'000.00</b>		<b>133'735.40</b>	
	Nettoergebnis		162'012.40		100'000.00		133'735.40
<b>02</b>	<b>Allgemeine Dienste</b>	<b>162'012.40</b>		<b>100'000.00</b>		<b>133'735.40</b>	
	Nettoergebnis		162'012.40		100'000.00		133'735.40
<b>029</b>	<b>Verwaltungsliegenschaften, übriges</b>	<b>162'012.40</b>		<b>100'000.00</b>		<b>133'735.40</b>	
	Nettoergebnis		162'012.40		100'000.00		133'735.40
<b>0290</b>	<b>Verwaltungsliegenschaften, n.a.g.</b>	<b>162'012.40</b>		<b>100'000.00</b>		<b>4'010.45</b>	
5290.00	Testplanung Dorfzentrum GV 07.06.2013	162'012.40		100'000.00		4'010.45	
<b>0291</b>	<b>Gemeindehaus/Stadthaus</b>					<b>129'724.95</b>	
5040.00	Ersatz Fenster/Storen Gemeindehaus Budget 2014					129'724.95	
<b>2</b>	<b>BILDUNG</b>	<b>2'259'777.95</b>		<b>2'108'000.00</b>		<b>2'242'542.85</b>	
	Nettoergebnis		2'259'777.95		2'108'000.00		2'242'542.85
<b>21</b>	<b>Obligatorische Schule</b>	<b>2'259'777.95</b>		<b>2'108'000.00</b>		<b>2'242'542.85</b>	
	Nettoergebnis		2'259'777.95		2'108'000.00		2'242'542.85
<b>217</b>	<b>Schulliegenschaften</b>	<b>2'259'777.95</b>		<b>2'108'000.00</b>		<b>2'242'542.85</b>	
	Nettoergebnis		2'259'777.95		2'108'000.00		2'242'542.85
<b>2170</b>	<b>Schulliegenschaften</b>	<b>2'259'777.95</b>		<b>2'108'000.00</b>		<b>2'242'542.85</b>	
5040.00	Neubau Schulhaus Farbweg GV 23.03.2012	2'130'234.50		1'900'000.00		2'133'485.25	
5040.01	Primarschulhaus Umnutzung EG GV 12.06.2015	34'725.60					
5060.00	Schulmobiliar, Ersatz & Neuanschaffungen GV 11.06.2010 28.11.2013					90'980.50	
5060.01	Schulmobiliar, Budgetkredit 2015 Budget 2015	94'817.85		93'000.00			

**Investitionsrechnung**

1.1.2015 - 31.12.2015

Nummer	Investitionsrechnung	Rechnung 2015		Budget 2015	Rechnung 2014		
		Ausgaben	Einnahmen		Ausgaben	Einnahmen	
5290.01	Schulraumplanung Primarschule GV 22.11.2013			115'000.00		18'077.10	
<b>3</b>	<b>KULTUR, SPORT UND FREIZEIT, KIRCHE</b>	<b>149'680.65</b>	<b>4'000.00</b>	<b>400'000.00</b>	<b>4'000.00</b>	<b>65'172.15</b>	<b>12'424.00</b>
	Nettoergebnis		145'680.65		396'000.00		52'748.15
<b>31</b>	<b>Kulturerbe</b>					<b>65'172.15</b>	
	Nettoergebnis					65'172.15	65'172.15
<b>311</b>	<b>Museen und bildende Kunst</b>					<b>65'172.15</b>	
	Nettoergebnis					65'172.15	65'172.15
<b>3110</b>	<b>Museen und bildende Kunst</b>					<b>65'172.15</b>	
5060.00	Erneuerung Museumsausstellung GV 25.11.2011 31.12.2014					65'172.15	
<b>34</b>	<b>Sport und Freizeit</b>	<b>149'680.65</b>	<b>4'000.00</b>	<b>400'000.00</b>	<b>4'000.00</b>	<b>12'424.00</b>	<b>12'424.00</b>
	Nettoergebnis		145'680.65		396'000.00	12'424.00	
<b>341</b>	<b>Sport</b>	<b>149'680.65</b>	<b>4'000.00</b>	<b>400'000.00</b>	<b>4'000.00</b>	<b>12'424.00</b>	<b>12'424.00</b>
	Nettoergebnis		145'680.65		396'000.00	12'424.00	
<b>3410</b>	<b>Sport</b>		<b>4'000.00</b>		<b>4'000.00</b>		<b>4'000.00</b>
6440.00	Amortisation Darlehen FC Kölliken		4'000.00		4'000.00		4'000.00
<b>3411</b>	<b>Schwimmbad</b>	<b>149'680.65</b>		<b>400'000.00</b>			<b>8'424.00</b>
5040.00	Sanierung Schwimmbad GV 28.11.2014	149'680.65		400'000.00			
6320.00	Beiträge Gemeinden Sanierung Schwimmbad						8'424.00
<b>6</b>	<b>VERKEHR</b>	<b>914'684.20</b>		<b>1'415'000.00</b>		<b>712'769.55</b>	
	Nettoergebnis		914'684.20		1'415'000.00		712'769.55
<b>61</b>	<b>Strassenverkehr</b>	<b>106'684.20</b>		<b>510'000.00</b>		<b>292'769.55</b>	
	Nettoergebnis		106'684.20		510'000.00		292'769.55
<b>613</b>	<b>Kantonsstrassen</b>	<b>12'226.10</b>		<b>30'000.00</b>		<b>19'300.40</b>	

Rechnung / 01.04.2016

**Investitionsrechnung**

1.1.2015 - 31.12.2015

Einwohnergemeinde Kölliken

Nummer	Investitionsrechnung	Rechnung 2015		Budget 2015	Rechnung 2014	
		Ausgaben	Einnahmen		Ausgaben	Einnahmen
	Nettoergebnis		12'226.10		30'000.00	19'300.40
<b>6130</b>	<b>Kantonsstrassen</b>	<b>12'226.10</b>		<b>30'000.00</b>		<b>19'300.40</b>
5610.01	Beitrag Projektplan. Scheidgasse-Ghürst GV 15.06.2012	12'226.10		30'000.00		19'300.40
<b>615</b>	<b>Gemeindestrassen</b>	<b>94'458.10</b>		<b>480'000.00</b>		<b>273'469.15</b>
	Nettoergebnis		94'458.10		480'000.00	273'469.15
<b>6150</b>	<b>Gemeindestrassen</b>	<b>94'458.10</b>		<b>480'000.00</b>		<b>273'469.15</b>
5010.01	Strassenbau Richtergasse West GV 13.05.2011	58'475.95		80'000.00		273'469.15
5010.02	Strassenbau Schneidergasse GV 25.11.2011	11'931.40		300'000.00		
5010.03	Erneuerung Strassenbeleuchtung LED GV 16.05.2014	24'050.75		100'000.00		
<b>62</b>	<b>Öffentlicher Verkehr</b>	<b>808'000.00</b>		<b>905'000.00</b>		<b>420'000.00</b>
	Nettoergebnis		808'000.00		905'000.00	420'000.00
<b>621</b>	<b>Bahninfrastruktur</b>	<b>808'000.00</b>		<b>905'000.00</b>		<b>420'000.00</b>
	Nettoergebnis		808'000.00		905'000.00	420'000.00
<b>6210</b>	<b>Bahninfrastruktur</b>	<b>808'000.00</b>		<b>905'000.00</b>		<b>420'000.00</b>
5610.00	Beitrag Ausbau Bahninfrastruktur GV 07.06.2013	808'000.00		808'000.00		420'000.00
5610.02	Beitrag Bahnübergang Heerenmatt Budget 2015 28.11.2014			97'000.00		
<b>7</b>	<b>UMWELTSCHUTZ UND RAUMORDNUNG</b>	<b>818'557.00</b>	<b>554'627.15</b>	<b>693'000.00</b>	<b>370'000.00</b>	<b>295'210.85</b>
	Nettoergebnis		263'929.85		323'000.00	604'144.35
<b>71</b>	<b>Wasserwerk</b>	<b>617'172.10</b>	<b>149'495.65</b>	<b>268'000.00</b>	<b>120'000.00</b>	<b>91'618.60</b>
	Nettoergebnis		467'676.45		148'000.00	459'976.55
<b>710</b>	<b>Wasserwerk</b>	<b>617'172.10</b>	<b>149'495.65</b>	<b>268'000.00</b>	<b>120'000.00</b>	<b>91'618.60</b>
	Nettoergebnis		467'676.45		148'000.00	459'976.55
<b>7101</b>	<b>Wasserwerk (SF)</b>	<b>617'172.10</b>	<b>149'495.65</b>	<b>268'000.00</b>	<b>120'000.00</b>	<b>91'618.60</b>

Seite 3

Rechnung / 01.04.2016

**Investitionsrechnung**

1.1.2015 - 31.12.2015

Einwohnergemeinde Kölliken

Nummer	Investitionsrechnung	Rechnung 2015		Budget 2015	Rechnung 2014	
		Ausgaben	Einnahmen		Ausgaben	Einnahmen
5031.00	Werkanlagen, Budgetkredit					73'915.50
5031.01	Richtergasse, Erschliessung Wasser GV 13.05.2011	12'146.25				135'833.15
5031.02	Sanierung Schneidergasse GV 25.11.2011	10'456.75		80'000.00		
5031.03	Sanierung Wasserleitung Oberhübelstrasse GV 23.11.2012 31.12.2014					155'149.05
5031.05	Kirchgasse 22-30, Leitungsersatz Budget 2015	66'046.35		70'000.00		
5031.06	Kisperstrasse Leitungsersatz Budget 2015	80'690.10		63'000.00		
5031.08	Ringschluss Obere Bahnstr./Metzgergasse GV 12.06.2015	447'832.65				
5061.00	Ersatz Pumpwerk Gerbe Budget 2014					186'697.45
5061.01	Lecküberwachungssystem Budget 2015			55'000.00		
6311.00	Beiträge Aarg. Gebäudeversicherung		26'677.00			
6321.00	Beitrag Gemeinde Safenwil Budget 2014					63'415.15
6371.00	Anschlussgebühren		122'818.65		120'000.00	28'203.45
<b>72</b>	<b>Abwasserbeseitigung</b>	<b>70'096.25</b>	<b>405'131.50</b>	<b>225'000.00</b>	<b>250'000.00</b>	<b>203'592.25</b>
	Nettoergebnis	335'035.25	25'000.00	25'000.00		69'177.95
<b>720</b>	<b>Abwasserbeseitigung</b>	<b>70'096.25</b>	<b>405'131.50</b>	<b>225'000.00</b>	<b>250'000.00</b>	<b>203'592.25</b>
	Nettoergebnis	335'035.25	25'000.00	25'000.00		69'177.95
<b>7201</b>	<b>Abwasserbeseitigung (SF)</b>	<b>70'096.25</b>	<b>405'131.50</b>	<b>225'000.00</b>	<b>250'000.00</b>	<b>203'592.25</b>
5032.01	Abwasserleitung Richtergasse GV 13.05.2011	24'568.00				115'071.65
5032.02	Schneidergasse, Abwasserleitung GV 25.11.2011	4'875.70		165'000.00		
5032.03	Scheidgasse, Inlinesanierung Budget			60'000.00		

Seite 4

Rechnung / 01.04.2016

**Investitionsrechnung**

1.1.2015 - 31.12.2015

Einwohnergemeinde Kölliken

Nummer	Investitionsrechnung	Rechnung 2015		Budget 2015	Rechnung 2014	
		Ausgaben	Einnahmen		Ausgaben	Einnahmen
5292.00	Projekt Abwasser Scheidgasse-Gürst GV 15.06.2012	16'966.05				23'466.50
5292.01	Erfassung Kanalisationsanschlüsse GV 25.11.2011	7'416.10				20'626.80
5622.00	Beiträge Investitionen ARA Verband	16'270.40				113'605.25
6372.00	Anschlussgebühren		405'131.50		250'000.00	203'592.25
<b>74</b>	<b>Verbauungen</b>	<b>31'596.10</b>				<b>70'353.90</b>
	Nettoergebnis		31'596.10			70'353.90
<b>741</b>	<b>Gewässerverbauung</b>	<b>31'596.10</b>				<b>70'353.90</b>
	Nettoergebnis		31'596.10			70'353.90
<b>7410</b>	<b>Gewässerverbauung</b>	<b>31'596.10</b>				<b>70'353.90</b>
5020.00	Verlegung/Renaturierung Richtergassbach GV 13.05.2011	31'596.10				70'353.90
<b>77</b>	<b>Übriger Umweltschutz</b>	<b>91'386.90</b>		<b>190'000.00</b>		
	Nettoergebnis		91'386.90		190'000.00	
<b>771</b>	<b>Friedhof und Bestattung</b>	<b>91'386.90</b>		<b>190'000.00</b>		
	Nettoergebnis		91'386.90		190'000.00	
<b>7710</b>	<b>Friedhof und Bestattung (allgemein)</b>	<b>91'386.90</b>		<b>190'000.00</b>		
5030.00	Urnenwand Friedhof Budget 2015	91'386.90		190'000.00		
<b>79</b>	<b>Raumordnung</b>	<b>8'305.65</b>		<b>10'000.00</b>		<b>4'635.95</b>
	Nettoergebnis		8'305.65		10'000.00	4'635.95
<b>790</b>	<b>Raumordnung</b>	<b>8'305.65</b>		<b>10'000.00</b>		<b>4'635.95</b>
	Nettoergebnis		8'305.65		10'000.00	4'635.95
<b>7900</b>	<b>Raumordnung (allgemein)</b>	<b>8'305.65</b>		<b>10'000.00</b>		<b>4'635.95</b>
5290.00	Revision BNO, Teil 2 GV 15.06.2012	8'305.65		10'000.00		4'635.95

Seite 5

Rechnung / 01.04.2016

**Investitionsrechnung**

1.1.2015 - 31.12.2015

Einwohnergemeinde Kölliken

Nummer	Investitionsrechnung	Rechnung 2015		Budget 2015	Rechnung 2014	
		Ausgaben	Einnahmen		Ausgaben	Einnahmen
<b>8</b>	<b>VOLKSWIRTSCHAFT</b>		<b>1'500'000.00</b>			<b>1'570'000.00</b>
	Nettoergebnis	1'500'000.00				1'570'000.00
<b>87</b>	<b>Brennstoffe und Energie</b>		<b>1'500'000.00</b>			<b>1'570'000.00</b>
	Nettoergebnis	1'500'000.00				1'570'000.00
<b>871</b>	<b>Elektrizität</b>		<b>1'500'000.00</b>			<b>1'570'000.00</b>
	Nettoergebnis	1'500'000.00				1'570'000.00
<b>8710</b>	<b>Elektrizität (allgemein)</b>		<b>1'500'000.00</b>			<b>1'570'000.00</b>
6440.00	Rückzahlung Darlehen EWK Energie AG		1'500'000.00			1'570'000.00
<b>9</b>	<b>FINANZEN UND STEUERN</b>	<b>2'058'627.15</b>	<b>4'304'712.20</b>	<b>374'000.00</b>	<b>4'716'000.00</b>	<b>4'053'575.15</b>
	Nettoergebnis	2'246'085.05		4'342'000.00		2'175'940.30
<b>99</b>	<b>Nicht aufgeteilte Posten</b>	<b>2'058'627.15</b>	<b>4'304'712.20</b>	<b>374'000.00</b>	<b>4'716'000.00</b>	<b>4'053'575.15</b>
	Nettoergebnis	2'246'085.05		4'342'000.00		2'175'940.30
<b>999</b>	<b>Abschluss</b>	<b>2'058'627.15</b>	<b>4'304'712.20</b>	<b>374'000.00</b>	<b>4'716'000.00</b>	<b>4'053'575.15</b>
	Nettoergebnis	2'246'085.05		4'342'000.00		2'175'940.30
<b>9990</b>	<b>Abschluss</b>	<b>2'058'627.15</b>	<b>4'304'712.20</b>	<b>374'000.00</b>	<b>4'716'000.00</b>	<b>4'053'575.15</b>
5900.00	Passivierte Einnahmen EG	1'504'000.00		4'000.00		1'582'424.00
5900.01	Passivierte Einnahmen Wasser	149'495.65		120'000.00		91'618.60
5900.02	Passivierte Einnahmen Abwasser	405'131.50		250'000.00		203'592.25
6900.00	Aktivierte Ausgaben EG		3'617'443.85		4'223'000.00	3'229'209.80
6900.01	Aktivierte Ausgaben Wasser		617'172.10		268'000.00	551'595.15
6900.02	Aktivierte Ausgaben Abwasser		70'096.25		225'000.00	272'770.20

Seite 6

## Bilanz

Rechnung / 01.04.2016

1.1.2015 - 31.12.2015

Einwohnergemeinde Kölliken

Nummer	Bilanz	01.01.2015	Zuwachs	Abgang	31.12.2015
<b>1</b>	<b>Aktiven</b>	<b>67'158'899.35</b>	<b>108'370'218.52</b>	<b>108'617'428.30</b>	<b>66'911'689.57</b>
<b>10</b>	<b>Finanzvermögen</b>	<b>19'819'231.10</b>	<b>99'478'881.67</b>	<b>101'424'939.65</b>	<b>17'873'173.12</b>
<b>100</b>	<b>Flüssige Mittel u.kurzfrist.Geldanlagen</b>	<b>3'432'166.95</b>	<b>32'035'436.67</b>	<b>32'683'364.97</b>	<b>2'784'238.65</b>
<b>1000</b>	<b>Kasse</b>	<b>23'433.90</b>	<b>306'914.40</b>	<b>306'666.80</b>	<b>23'681.50</b>
<b>10000</b>	<b>Hauptkasse</b>	<b>23'433.90</b>	<b>306'914.40</b>	<b>306'666.80</b>	<b>23'681.50</b>
10000.01	Kasse Abteilung Finanzen	22'933.90	306'623.30	306'398.95	23'158.25
10000.02	Kasse Einwohnerkontrolle	500.00			500.00
10000.03	Kasse Dorfmuseum		291.10	267.85	23.25
<b>1001</b>	<b>Post</b>	<b>1'506'352.64</b>	<b>9'934'220.91</b>	<b>10'219'161.86</b>	<b>1'221'411.69</b>
<b>10010</b>	<b>Post-Geschäftskonten</b>	<b>1'506'352.64</b>	<b>9'934'220.91</b>	<b>10'219'161.86</b>	<b>1'221'411.69</b>
10010.01	Postkonto 50-1211-0	1'506'352.64	9'934'220.91	10'219'161.86	1'221'411.69
<b>1002</b>	<b>Bank</b>	<b>1'902'380.41</b>	<b>21'794'301.36</b>	<b>22'157'536.31</b>	<b>1'539'145.46</b>
<b>10020</b>	<b>Bankkontokorrente</b>	<b>1'902'380.41</b>	<b>21'794'301.36</b>	<b>22'157'536.31</b>	<b>1'539'145.46</b>
10020.01	Raiffeisenbank CH66 8069 8000 0056 01801	1'893'651.75	21'778'596.16	22'153'722.63	1'518'525.28
10020.02	Raiffeisenbank Sparkonto Museum	805.45		552.25	253.20
10020.03	Raiffeisenbank Sparkonto Feuerwehr	7'923.21		407.15	7'516.06
10020.04	Papiergeldkonten Schule Kölliken		15'705.20	2'854.28	12'850.92
<b>101</b>	<b>Forderungen</b>	<b>5'214'773.40</b>	<b>67'238'488.85</b>	<b>67'357'812.43</b>	<b>5'095'449.82</b>
<b>1010</b>	<b>Forder.a.Lieferung.an Leist.ggü.Dritten</b>	<b>1'086'974.67</b>	<b>4'750'754.42</b>	<b>4'056'242.40</b>	<b>1'781'486.69</b>
<b>10100</b>	<b>Forderungen aus Liefer.und Leist.</b>	<b>1'083'900.87</b>	<b>4'749'500.22</b>	<b>4'053'168.60</b>	<b>1'780'232.49</b>
10100.01	Forderungen Sammelkonto	620'017.20	3'852'957.50	3'321'237.65	1'151'737.05
10100.02	Forderungen Sammelkonto vor 31.12.2013	42'923.30		42'923.30	
10100.09	Forderungen (manuell)	420'960.37	699'076.89	491'541.82	628'495.44
10100.61	Offene Forderungen (ZSO)		2'366.15	2'366.15	
10100.81	Offene Forderungen (Forst)		164'324.28	164'324.28	
10100.82	Guthaben Verbandsgemeinden (Forst)		30'775.40	30'775.40	

Seite 1

## Bilanz

Rechnung / 01.04.2016

1.1.2015 - 31.12.2015

Einwohnergemeinde Kölliken

Nummer	Bilanz	01.01.2015	Zuwachs	Abgang	31.12.2015
<b>10101</b>	<b>Forderungen Verrechnungssteuer</b>	<b>3'073.80</b>	<b>1'254.20</b>	<b>3'073.80</b>	<b>1'254.20</b>
10101.01	Verrechnungssteuer ESTV	3'073.80	1'254.20	3'073.80	1'254.20
<b>1011</b>	<b>Kontokorrente mit Dritten</b>	<b>504'939.46</b>	<b>5'154'671.55</b>	<b>5'499'760.20</b>	<b>159'850.81</b>
<b>10110</b>	<b>Kontokorrente mit Dritten</b>	<b>504'939.46</b>	<b>5'154'671.55</b>	<b>5'499'760.20</b>	<b>159'850.81</b>
10110.21	KK Allgemein GB2		828'862.27	828'862.27	
10110.22	KK MWST GB2		12'842.40	12'842.40	
10110.23	KK Geldkonto GB2		115'746.35	115'746.35	
10110.24	KK Debi/Kredi GB2		8'439.70	8'439.70	
10110.41	KK Allgemein GB4	261'164.85	264'252.90	525'417.75	
10110.42	KK MWST GB4		8'000.00	8'000.00	
10110.43	KK Geldkonto GB4		1'305'269.33	1'305'269.33	
10110.44	KK Debi/Kredi GB4		205'593.90	205'593.90	
10110.61	KK Allgemein GB6		248'671.25	248'671.25	
10110.62	KK MWST GB6		8'000.00	8'000.00	
10110.63	KK Geldkonto GB6		433'025.00	433'025.00	
10110.64	KK Debi/Kredi GB6		39'991.30	39'991.30	
10110.81	KK Allgemein GB8	200'380.61	634'921.10	717'939.65	117'362.06
10110.82	KK MWST GB8		12'000.00	12'000.00	
10110.83	KK Geldkonto GB8		945'917.75	945'917.75	
10110.84	KK Debi/Kredi GB8		83'138.30	83'138.30	
10111.01	Kontokorrent PK Vertragskonto AXA	43'394.00		905.25	42'488.75
<b>1012</b>	<b>Steuerforderungen</b>	<b>3'398'025.99</b>	<b>50'754'439.78</b>	<b>51'252'510.72</b>	<b>2'899'955.05</b>
<b>10120</b>	<b>Forderungen allgemeine Gemeindesteuern</b>	<b>3'205'915.04</b>	<b>50'575'354.98</b>	<b>51'060'399.77</b>	<b>2'720'870.25</b>
10120.01	SL Sammelkonto	3'391'698.09	24'127'701.53	24'536'504.32	2'982'895.30
10120.02	SL Direktzahlungen		1'312'279.76	1'312'279.76	
10120.03	SL ERS/ARS - Zahlungen		21'224'278.89	21'224'278.89	
10120.04	SL aktien- und Quellensteuern		1'340'088.40	1'340'088.40	
10120.05	SL Rückerstatt./Verrechn./Umbuchungen		855'222.60	855'222.60	
10120.06	Steuern Rückerstatt.gem.Steuerbuchhalt.		2'394.60	2'394.60	
10120.08	SL Rückzahlungen auf Konto		1'691'709.85	1'691'709.85	
10120.09	Eingang abgeschriebene Steuern vor 2001		21'679.35	21'679.35	
10120.99	Delkrederere Steuerforderungen	-185'783.05		76'242.00	-262'025.05
<b>10121</b>	<b>Forderungen Sondersteuern</b>	<b>192'110.95</b>	<b>179'084.80</b>	<b>192'110.95</b>	<b>179'084.80</b>
10121.11	Forderungen Nachsteuern und Bussen	47'957.65	55'875.40	47'957.65	55'875.40

Seite 2



**Bilanz**

Rechnung / 01.04.2016

1.1.2015 - 31.12.2015

Einwohnergemeinde Kölliken

Nummer	Bilanz	01.01.2015	Zuwachs	Abgang	31.12.2015
10121.12	Forderungen Grundstückgewinnsteuern	116'065.00	120'163.00	116'065.00	120'163.00
10121.13	Forderungen Erbschafts- u.Schenkungsst.	28'088.30	3'046.40	28'088.30	3'046.40
<b>1015</b>	<b>Interne Kontokorrente</b>		<b>5'039'336.16</b>	<b>5'039'336.16</b>	
<b>10153</b>	<b>Abrechnungskonten Löhne</b>		<b>4'751'234.85</b>	<b>4'751'234.85</b>	
10153.01	Abrechnungskonto Lohnverarbeitung		4'751'234.85	4'751'234.85	
<b>10154</b>	<b>Abrechnungskonten Zahlungsverkehr</b>		<b>22'834.45</b>	<b>22'834.45</b>	
10154.03	Abrechnungskonto EC-Direkt		22'834.45	22'834.45	
<b>10155</b>	<b>Weitere Abrechnungskonten</b>		<b>265'266.86</b>	<b>265'266.86</b>	
10155.80	Abrechnungskonto Diverses		120'370.96	120'370.96	
10155.81	Mehrwertsteuerpflichtige Verrechnungen		144'895.90	144'895.90	
<b>1016</b>	<b>Vorschüsse für vorl.Verwaltungsaufgaben</b>	<b>194'832.29</b>	<b>1'517'368.94</b>	<b>1'477'163.25</b>	<b>235'037.98</b>
<b>10160</b>	<b>Vorschüsse</b>	<b>194'832.29</b>	<b>1'517'368.94</b>	<b>1'477'163.25</b>	<b>235'037.98</b>
10160.01	Vorschuss RSDK: Alimente	28'079.78	134'674.05	153'006.50	9'747.33
10160.02	Vorschuss RSDK: Mat. Hilfe	166'752.51	1'382'694.89	1'324'156.75	225'290.65
<b>1019</b>	<b>Übrige Forderungen</b>	<b>30'000.99</b>	<b>21'918.00</b>	<b>32'799.70</b>	<b>19'119.29</b>
<b>10192</b>	<b>MWST-Vorsteuerguthaben</b>	<b>30'000.99</b>	<b>21'918.00</b>	<b>32'799.70</b>	<b>19'119.29</b>
10192.11	MWST-Vorsteuer ER Abwasser		-2'269.40	-2'269.40	
10192.41	MWST-Vorsteuer ER ARA		-9'222.65	-9'222.65	
10192.42	MWST-Vorsteuer IR ARA		-55.40	-55.40	
10192.80	MWST Abrechnungskonto	30'000.99	33'465.45	44'347.15	19'119.29
<b>102</b>	<b>Kurzfristige Finanzanlagen</b>	<b>1'001'300.00</b>	<b>438.95</b>	<b>1'001'453.65</b>	<b>285.30</b>
<b>1023</b>	<b>Festgelder</b>	<b>1'001'300.00</b>	<b>438.95</b>	<b>1'001'453.65</b>	<b>285.30</b>
<b>10230</b>	<b>Festgeldanlagen</b>	<b>1'001'300.00</b>	<b>438.95</b>	<b>1'001'453.65</b>	<b>285.30</b>
10230.01	E-Sparkonto Postfinance	1'001'300.00	438.95	1'001'453.65	285.30
<b>104</b>	<b>Aktive Rechnungsabgrenzungen</b>	<b>201'974.60</b>	<b>156'760.00</b>	<b>201'974.60</b>	<b>156'760.00</b>
<b>1042</b>	<b>Steuern</b>	<b>201'974.60</b>	<b>156'760.00</b>	<b>201'974.60</b>	<b>156'760.00</b>

Seite 3

**Bilanz**

Rechnung / 01.04.2016

1.1.2015 - 31.12.2015

Einwohnergemeinde Kölliken

Nummer	Bilanz	01.01.2015	Zuwachs	Abgang	31.12.2015
<b>10420</b>	<b>RA Steuern</b>	<b>201'974.60</b>	<b>156'760.00</b>	<b>201'974.60</b>	<b>156'760.00</b>
10420.01	RA Steuern	201'974.60	156'760.00	201'974.60	156'760.00
<b>106</b>	<b>Vorräte</b>	<b>13'269.15</b>	<b>23'007.20</b>	<b>1'584.00</b>	<b>34'692.35</b>
<b>1060</b>	<b>Vorräte</b>	<b>13'269.15</b>	<b>23'007.20</b>	<b>1'584.00</b>	<b>34'692.35</b>
<b>10600</b>	<b>Vorräte allgemeiner Haushalt</b>	<b>1'584.00</b>	<b>22'443.00</b>	<b>1'584.00</b>	<b>22'443.00</b>
10600.01	Vorräte allgemeiner Haushalt	1'584.00	22'443.00	1'584.00	22'443.00
<b>10603</b>	<b>Vorräte Abfallwirtschaft</b>	<b>11'685.15</b>	<b>564.20</b>		<b>12'249.35</b>
10603.01	Vorräte Abfallwirtschaft	11'685.15	564.20		12'249.35
<b>108</b>	<b>Sachanlagen FV</b>	<b>9'955'747.00</b>	<b>24'750.00</b>	<b>178'750.00</b>	<b>9'801'747.00</b>
<b>1080</b>	<b>Grundstücke FV</b>	<b>8'466'212.00</b>	<b>24'750.00</b>	<b>178'750.00</b>	<b>8'312'212.00</b>
<b>10800</b>	<b>Grundstücke FV</b>	<b>8'466'212.00</b>	<b>24'750.00</b>	<b>178'750.00</b>	<b>8'312'212.00</b>
10800.01	Grundstücke FV	8'466'212.00	24'750.00	178'750.00	8'312'212.00
<b>1084</b>	<b>Gebäude FV</b>	<b>1'489'535.00</b>			<b>1'489'535.00</b>
<b>10840</b>	<b>Gebäude FV</b>	<b>1'489'535.00</b>			<b>1'489'535.00</b>
10840.01	Gebäude FV	1'489'535.00			1'489'535.00
<b>14</b>	<b>Verwaltungsvermögen</b>	<b>47'339'668.25</b>	<b>8'891'336.85</b>	<b>7'192'488.65</b>	<b>49'038'516.45</b>
<b>140</b>	<b>Sachanlagen VV</b>	<b>38'702'240.45</b>	<b>7'728'461.15</b>	<b>5'435'325.60</b>	<b>40'995'376.00</b>
<b>1400</b>	<b>Grundstücke VV</b>	<b>11'018'701.00</b>			<b>11'018'701.00</b>
<b>14000</b>	<b>Grundstücke allgemeiner Haushalt</b>	<b>11'018'701.00</b>			<b>11'018'701.00</b>
14000.01	Grundstücke allgemeiner Haushalt	11'018'701.00			11'018'701.00
<b>1401</b>	<b>Strassen / Verkehrswege</b>	<b>4'452'647.45</b>		<b>131'163.00</b>	<b>4'321'484.45</b>
<b>14010</b>	<b>Strassen / Verkehrswege allg.Haushalt</b>	<b>4'452'647.45</b>		<b>131'163.00</b>	<b>4'321'484.45</b>
14010.01	Strassen / Verkehrswege allg.Haushalt	5'246'512.45			5'246'512.45

Seite 4

**Bilanz**

Rechnung / 01.04.2016

1.1.2015 - 31.12.2015

Einwohnergemeinde Kölliken

Nummer	Bilanz	01.01.2015	Zuwachs	Abgang	31.12.2015
14010.99	WB Strassen / Verkehrswege all.Haushalt	-793'865.00		131'163.00	-925'028.00
<b>1402</b>	<b>Wasserbau</b>	<b>100'904.75</b>	<b>101'950.00</b>	<b>2'587.00</b>	<b>200'267.75</b>
<b>14020</b>	<b>Wasserbau allgemeiner Haushalt</b>	<b>100'904.75</b>	<b>101'950.00</b>	<b>2'587.00</b>	<b>200'267.75</b>
14020.01	Wasserbau allgemeiner Haushalt	129'361.75	101'950.00		231'311.75
14020.99	WB Wasserbau allgemeiner Haushalt	-28'457.00		2'587.00	-31'044.00
<b>1403</b>	<b>Tiefbauten</b>	<b>11'238'422.25</b>	<b>384'237.45</b>	<b>333'072.00</b>	<b>11'289'587.70</b>
<b>14030</b>	<b>Tiefbauten allgemeiner Haushalt</b>	<b>2'486'275.30</b>		<b>87'163.00</b>	<b>2'399'112.30</b>
14030.01	Tiefbauten allgemeiner Haushalt	3'486'488.30			3'486'488.30
14030.99	WB Tiefbauten allgemeiner Haushalt	-1'000'213.00		87'163.00	-1'087'376.00
<b>14031</b>	<b>Tiefbauten Wasserwerk</b>	<b>4'051'276.75</b>	<b>384'237.45</b>	<b>127'557.00</b>	<b>4'307'957.20</b>
14031.01	Tiefbauten Wasserwerk	5'043'907.75	384'237.45	26'677.00	5'401'468.20
14031.99	WB Tiefbauten Wasserwerk	-992'631.00		100'880.00	-1'093'511.00
<b>14032</b>	<b>Tiefbauten Abwasserbeseitigung</b>	<b>4'700'870.20</b>		<b>118'352.00</b>	<b>4'582'518.20</b>
14032.01	Tiefbauten Abwasserbeseitigung	5'917'583.20			5'917'583.20
14032.99	WB Tiefbauten Abwasserbeseitigung	-1'216'713.00		118'352.00	-1'335'065.00
<b>1404</b>	<b>Hochbauten</b>	<b>7'968'549.90</b>	<b>3'991'028.30</b>	<b>384'449.00</b>	<b>11'575'129.20</b>
<b>14040</b>	<b>Hochbauten allgemeiner Haushalt</b>	<b>7'184'184.45</b>	<b>3'991'028.30</b>	<b>326'017.00</b>	<b>10'849'195.75</b>
14040.01	Hochbauten allgemeiner Haushalt	10'391'056.45	3'991'028.30		14'382'084.75
14040.99	WB Hochbauten allgemeiner Haushalt	-3'206'872.00		326'017.00	-3'532'889.00
<b>14041</b>	<b>Hochbauten Wasserwerk</b>	<b>784'365.45</b>		<b>58'432.00</b>	<b>725'933.45</b>
14041.01	Hochbauten Wasserwerk	1'194'338.45			1'194'338.45
14041.99	WB Hochbauten Wasserwerk	-409'973.00		58'432.00	-468'405.00
<b>1406</b>	<b>Mobilien VV</b>	<b>559'782.95</b>	<b>647'013.90</b>	<b>146'075.00</b>	<b>1'060'721.85</b>
<b>14060</b>	<b>Mobilien allgemeiner Haushalt</b>	<b>559'782.95</b>	<b>647'013.90</b>	<b>146'075.00</b>	<b>1'060'721.85</b>
14060.01	Mobilien allgemeiner Haushalt	1'438'588.95	647'013.90		2'085'602.85
14060.99	WB Mobilien allgemeiner Haushalt	-878'806.00		146'075.00	-1'024'881.00
<b>1407</b>	<b>Anlagen im Bau VV</b>	<b>3'363'232.15</b>	<b>2'604'231.50</b>	<b>4'437'979.60</b>	<b>1'529'484.05</b>

Seite 5

**Bilanz**

Rechnung / 01.04.2016

1.1.2015 - 31.12.2015

Einwohnergemeinde Kölliken

Nummer	Bilanz	01.01.2015	Zuwachs	Abgang	31.12.2015
<b>14070</b>	<b>Anlagen im Bau VV allg.Haushalt</b>	<b>2'815'984.70</b>	<b>2'060'709.10</b>	<b>4'173'801.60</b>	<b>702'892.20</b>
14070.10	Anlagen i.Bau,Strassen/Verkehrsw.all.Hau	296'767.85	70'407.35		367'175.20
14070.20	Anlagen im Bau, Wasserbau allg.Haushalt	70'353.90	31'596.10	101'950.00	
14070.30	Anlagen im Bau, Tiefbauten all.Haush.		115'437.65		115'437.65
14070.40	Anlagen im Bau, Hochbauten all.Haus.	2'368'039.65	1'843'268.00	3'991'028.30	220'279.35
14070.60	Anlagen im Bau, Mobilien allg.Haush.	80'823.30		80'823.30	
<b>14071</b>	<b>Anlagen im Bau VV Wasserwerk</b>	<b>396'593.35</b>	<b>497'112.65</b>	<b>264'178.00</b>	<b>629'528.00</b>
14071.30	Anlagen im Bau, Tiefbauten Wasserwerk	396'593.35	497'112.65	264'178.00	629'528.00
<b>14072</b>	<b>Anlagen im Bau VV Abwasserbeseitigung</b>	<b>150'654.10</b>	<b>46'409.75</b>		<b>197'063.85</b>
14072.30	Anlagen im Bau, Tiefbauten Abwasser	150'654.10	46'409.75		197'063.85
<b>142</b>	<b>Immaterielle Anlagen</b>	<b>227'468.90</b>	<b>296'659.20</b>	<b>136'396.05</b>	<b>387'732.05</b>
<b>1427</b>	<b>Immaterielle Anlagen in Realisierung</b>	<b>140'230.35</b>	<b>177'734.15</b>	<b>118'925.05</b>	<b>199'039.45</b>
<b>14270</b>	<b>Imm.Anlagen in Realisierung allg.Haushalt</b>	<b>28'721.40</b>	<b>170'318.05</b>		<b>199'039.45</b>
14270.01	Imm.Anlagen i.Realisierung allg.Haushalt	28'721.40	170'318.05		199'039.45
<b>14272</b>	<b>Imm.Anlagen in Realisierung Abwasser</b>	<b>111'508.95</b>	<b>7'416.10</b>	<b>118'925.05</b>	
14272.01	Imm.Anlagen in Realisierung Abwasser	111'508.95	7'416.10	118'925.05	
<b>1429</b>	<b>Übrige immaterielle Anlagen</b>	<b>87'238.55</b>	<b>118'925.05</b>	<b>17'471.00</b>	<b>188'692.60</b>
<b>14290</b>	<b>Übr.immaterielle Anlagen allg.Haushalt</b>	<b>87'238.55</b>		<b>17'471.00</b>	<b>69'767.55</b>
14290.01	Übr.immaterielle Anlagen allg.Haushalt	174'701.55			174'701.55
14290.99	WB übr.immater.Anlagen allg.Haushalt	-87'463.00		17'471.00	-104'934.00
<b>14292</b>	<b>Übrige immaterielle Anlagen Abwasser</b>		<b>118'925.05</b>		<b>118'925.05</b>
14292.01	Übrige immaterielle Anlagen Abwasser		118'925.05		118'925.05
<b>144</b>	<b>Darlehen</b>	<b>3'118'000.00</b>		<b>1'504'000.00</b>	<b>1'614'000.00</b>
<b>1444</b>	<b>Darlehen a.öff.Unternehmungen allg.Haushalt</b>	<b>3'000'000.00</b>		<b>1'500'000.00</b>	<b>1'500'000.00</b>
<b>14440</b>	<b>Darlehen a.öff.Unternehmungen allg.Haushalt</b>	<b>3'000'000.00</b>		<b>1'500'000.00</b>	<b>1'500'000.00</b>
14440.02	Darlehen EWK Energie AG	3'000'000.00		1'500'000.00	1'500'000.00

Seite 6

## Bilanz

Rechnung / 01.04.2016

1.1.2015 - 31.12.2015

Einwohnergemeinde Kölliken

Nummer	Bilanz	01.01.2015	Zuwachs	Abgang	31.12.2015
<b>1446</b>	<b>Darlehen a.priv.Organisationen o.Erwerbszweck</b>	<b>118'000.00</b>		<b>4'000.00</b>	<b>114'000.00</b>
<b>14460</b>	<b>Darl.an priv.Organis.o.Erwerbsz.all.Haushalt</b>	<b>118'000.00</b>		<b>4'000.00</b>	<b>114'000.00</b>
14460.01	Darlehen FC Kölliken	118'000.00		4'000.00	114'000.00
<b>145</b>	<b>Beteiligungen, Grundkapitalien</b>	<b>1'665'070.00</b>	<b>29'720.00</b>		<b>1'694'790.00</b>
<b>1454</b>	<b>Beteilig.an öffentl.Unternehmungen</b>	<b>1'665'070.00</b>	<b>29'720.00</b>		<b>1'694'790.00</b>
<b>14540</b>	<b>Beteil.an öff.Unternehmungen allg.Haushalt</b>	<b>1'665'070.00</b>	<b>29'720.00</b>		<b>1'694'790.00</b>
14540.01	Aktien IBAarau	905.00	195.00		1'100.00
14540.02	Aktienkapital EWK Energie AG	1'664'165.00	29'525.00		1'693'690.00
<b>146</b>	<b>Investitionsbeiträge</b>	<b>3'626'888.90</b>	<b>836'496.50</b>	<b>116'767.00</b>	<b>4'346'618.40</b>
<b>1461</b>	<b>Invbeiträge an den Kanton</b>	<b>26'607.20</b>		<b>858.00</b>	<b>25'749.20</b>
<b>14610</b>	<b>Investitionsbeitr.an den Kanto allg.Haushalt</b>	<b>26'607.20</b>		<b>858.00</b>	<b>25'749.20</b>
14610.01	Inv.beitr.a.Kantone u.Kokordate a.Haush.	30'039.20			30'039.20
14610.99	WB Inv.beitr.a.Kant.u.Kokordate a.Haus.	-3'432.00		858.00	-4'290.00
<b>1462</b>	<b>Invbeitr.an Gemeinden u.Gde.verbände</b>	<b>2'894'376.05</b>		<b>115'909.00</b>	<b>2'778'467.05</b>
<b>14620</b>	<b>Inv.beitr.a.Gde.u.Gde.verb.allg. Haushalt</b>	<b>84'262.00</b>		<b>4'555.00</b>	<b>79'707.00</b>
14620.01	Inv.beitr.a.Gde.u.Gde.zweckver.all.Haus.	159'426.00			159'426.00
14620.99	WB Inv.beitr.a.Gde.u.Gde.zweckv.all.Haus	-75'164.00		4'555.00	-79'719.00
<b>14622</b>	<b>Inv.beitr.a.Gde.u.Gde.verbände Abwasser</b>	<b>2'810'114.05</b>		<b>111'354.00</b>	<b>2'698'760.05</b>
14622.01	Inv.beitr.a.Gde.u.Gde.zweckver.Abwasser	3'483'281.05			3'483'281.05
14622.99	WB Inv.beitr.a.Gde.u.Gde.zweckv.Abwasser	-673'167.00		111'354.00	-784'521.00
<b>1469</b>	<b>Investitionsbeiträge an Anlagen im Bau</b>	<b>705'905.65</b>	<b>836'496.50</b>		<b>1'542'402.15</b>
<b>14690</b>	<b>Inv.beitr. an Anlagen im Bau allg.Haushalt</b>	<b>592'300.40</b>	<b>820'226.10</b>		<b>1'412'526.50</b>
14690.01	Inv.beitr.an Anlagen im Bau allg.Haushalt	592'300.40	820'226.10		1'412'526.50
<b>14692</b>	<b>Inv.beitr.an Anlagen im Bau Abwasserbeseitigung</b>	<b>113'605.25</b>	<b>16'270.40</b>		<b>129'875.65</b>
14692.01	Inv.beitr.an Anlagen im Bau Abwasser	113'605.25	16'270.40		129'875.65

Seite 7

## Bilanz

Rechnung / 01.04.2016

1.1.2015 - 31.12.2015

Einwohnergemeinde Kölliken

Nummer	Bilanz	01.01.2015	Zuwachs	Abgang	31.12.2015
<b>2</b>	<b>Passiven</b>	<b>67'158'899.35</b>	<b>60'482'167.17</b>	<b>60'729'376.95</b>	<b>66'911'689.57</b>
<b>20</b>	<b>Fremdkapital</b>	<b>14'315'080.38</b>	<b>31'068'262.36</b>	<b>32'001'747.12</b>	<b>13'381'595.62</b>
<b>200</b>	<b>Laufende Verbindlichkeiten</b>	<b>4'300'126.44</b>	<b>30'488'484.71</b>	<b>30'445'219.47</b>	<b>4'343'391.68</b>
<b>2000</b>	<b>Lauf.Verb.a.Liefer.u.Leist.v.Dritten</b>	<b>956'571.93</b>	<b>17'135'352.72</b>	<b>16'831'351.50</b>	<b>1'260'573.15</b>
<b>20000</b>	<b>Lauf.Verb.aus Liefer.u.Leist.v.Dritten</b>	<b>956'571.93</b>	<b>15'833'494.37</b>	<b>15'529'493.15</b>	<b>1'260'573.15</b>
20000.01	Kreditoren Sammelkonto	802'694.25	15'776'485.05	15'367'562.65	1'211'616.65
20000.02	Kreditoren manuell	153'877.68	48'840.22	153'877.70	48'840.20
20000.61	Kreditoren manuell (ZSO)		2'240.40	2'240.40	
20000.80	Kreditoren Abklärungskonto		167.00	50.70	116.30
20000.81	Kreditoren manuell (Forst)		5'761.70	5'761.70	
<b>20001</b>	<b>Kreditoren Sozial- und Personalvers.</b>		<b>1'301'858.35</b>	<b>1'301'858.35</b>	
20001.01	Kontokorrent AHV/IV/EO/ALV/FAK		625'542.60	625'542.60	
20001.02	Kontokorrent Pensionskasse		510'070.75	510'070.75	
20001.03	Kontokorrent Unfallversicherung		121'598.70	121'598.70	
20001.04	Kontokorrent Krankentaggeldversicherung		44'646.30	44'646.30	
<b>2001</b>	<b>Kontokorrente mit Dritten</b>	<b>931'920.52</b>	<b>1'938'292.70</b>	<b>1'857'703.12</b>	<b>1'012'510.10</b>
<b>20010</b>	<b>Kontokorrente mit Dritten</b>	<b>931'920.52</b>	<b>1'938'292.70</b>	<b>1'857'703.12</b>	<b>1'012'510.10</b>
20010.21	KK Allgemein GB2	815'474.47	900'393.97	823'914.17	891'954.27
20010.41	KK Allgemein GB4		826'279.03	737'869.80	88'409.23
20010.61	KK Allgemein GB 6	116'446.05	211'619.70	295'919.15	32'146.60
<b>2002</b>	<b>Steuern</b>	<b>2'289'859.55</b>	<b>11'332'933.05</b>	<b>11'690'559.35</b>	<b>1'932'233.25</b>
<b>20020</b>	<b>Verpflichtungen allg.Gemeindesteuern</b>	<b>2'289'859.55</b>	<b>11'074'665.40</b>	<b>11'432'291.70</b>	<b>1'932'233.25</b>
20020.01	Kantonssteuern	1'786'302.30	9'813'619.70	10'118'090.95	1'481'831.05
20020.02	Reformierte Kirchensteuern	174'607.90	775'290.95	813'226.15	136'672.70
20020.03	Römisch-kath. Kirchensteuern	139'928.85	266'681.60	276'922.35	129'688.10
20020.04	Christkath. Kirchensteuern	689.10	537.80	449.20	777.70
20020.05	Direkte Bundessteuern		35'271.65	35'271.65	
20020.13	Haben-Saldo SL Steuerbezug	188'331.40	183'263.70	188'331.40	183'263.70

Seite 8

**Bilanz**

Rechnung / 01.04.2016

1.1.2015 - 31.12.2015

Einwohnergemeinde Kölliken

Nummer	Bilanz	01.01.2015	Zuwachs	Abgang	31.12.2015
<b>20022</b>	<b>Steuerschulden MWST</b>		<b>258'267.65</b>	<b>258'267.65</b>	
20022.01	MWST-Umsatzsteuer ER Wasser		-244.95	-244.95	
20022.11	MWST-Umsatzsteuer ER Abwasser		-2'333.45	-2'333.45	
20022.21	MWST-Umsatzsteuer ER Abfall		-21.15	-21.15	
20022.41	MWST-Umsatzsteuer ER ARA		-3'091.35	-3'091.35	
20022.80	MWST Abrechnungskonto		263'958.55	263'958.55	
<b>2003</b>	<b>Erhaltene Anzahlungen von Dritten</b>	<b>5'100.00</b>	<b>25'565.00</b>	<b>8'815.00</b>	<b>21'850.00</b>
<b>20030</b>	<b>Erhaltene Anzahlungen von Dritten</b>	<b>5'100.00</b>	<b>25'565.00</b>	<b>8'815.00</b>	<b>21'850.00</b>
20030.01	Mieten via Lohnprogramm		3'715.00	3'715.00	
20030.02	Vorauszahlungen Mieten	5'100.00	21'850.00	5'100.00	21'850.00
<b>2005</b>	<b>Interne Kontokorrente</b>	<b>56'008.56</b>	<b>44'481.80</b>	<b>34'720.23</b>	<b>65'770.13</b>
<b>20050</b>	<b>Kontokorrente mit Gemeindebetrieben</b>	<b>9'228.66</b>	<b>15'996.30</b>	<b>4'081.53</b>	<b>21'143.43</b>
20050.01	Kasse Einwohnerkontrolle	500.00			500.00
20050.02	Raiffeisenbank Sparkonto Museum	805.45		552.25	253.20
20050.03	Raiffeisenbank Sparkonto Feuerwehr	7'923.21		407.15	7'516.06
20050.04	Kasse Dorfmuseum		291.10	267.85	23.25
20050.05	Papiergeldkonten Schule Kölliken		15'705.20	2'854.28	12'850.92
<b>20055</b>	<b>Weitere Abrechnungskonten</b>	<b>46'779.90</b>	<b>28'485.50</b>	<b>30'638.70</b>	<b>44'626.70</b>
20055.02	Quellensteuer eigenes Personal	3'666.55	11'090.95	14'757.50	
20055.03	Durchlaufende Posten Energie		11'886.15	11'886.15	
20055.80	Abrechnungskonto Diverses	43'113.35	5'508.40	3'995.05	44'626.70
<b>2006</b>	<b>Depotgelder und Kautionen</b>	<b>47'752.00</b>		<b>420.00</b>	<b>47'332.00</b>
<b>20060</b>	<b>Depotgelder und Kautionen</b>	<b>47'752.00</b>		<b>420.00</b>	<b>47'332.00</b>
20060.01	Schlüsseldepot Schulanlagen	1'550.00			1'550.00
20060.02	Fonds Gemeindekrankenpflege	43'036.60			43'036.60
20060.03	Depotgeld Feuerwehr Kölliken, Samariterverein	3'165.40		420.00	2'745.40
<b>2009</b>	<b>Übrige Verpflichtungen</b>	<b>12'913.88</b>	<b>11'859.44</b>	<b>21'650.27</b>	<b>3'123.05</b>
<b>20090</b>	<b>Übrige Verpflichtungen</b>	<b>12'913.88</b>	<b>11'859.44</b>	<b>21'650.27</b>	<b>3'123.05</b>
20090.00	Papiersammlung der Schule	1'380.88	4'743.44	6'124.32	
20090.01	QM-Führungspool Schule Kölliken	11'533.00	7'116.00	15'525.95	3'123.05

Seite 9

**Bilanz**

Rechnung / 01.04.2016

1.1.2015 - 31.12.2015

Einwohnergemeinde Kölliken

Nummer	Bilanz	01.01.2015	Zuwachs	Abgang	31.12.2015
<b>204</b>	<b>Passive Rechnungsabgrenzungen</b>	<b>131'843.29</b>	<b>19'000.00</b>	<b>36'112.50</b>	<b>114'730.79</b>
<b>2041</b>	<b>Sach- und übriger Betriebsaufwand</b>		<b>19'000.00</b>		<b>19'000.00</b>
<b>20410</b>	<b>RA Sach- und übriger Betriebsaufwand</b>		<b>19'000.00</b>		<b>19'000.00</b>
20410.00	RA Sach- und übriger Betriebsaufwand		19'000.00		19'000.00
<b>2044</b>	<b>Finanzaufwand / Finanzertrag</b>	<b>131'843.29</b>		<b>36'112.50</b>	<b>95'730.79</b>
<b>20440</b>	<b>RA Finanzaufwand / Finanzertrag</b>	<b>131'843.29</b>		<b>36'112.50</b>	<b>95'730.79</b>
20440.01	RA Finanzaufwand/Finanzertrag	131'843.29		36'112.50	95'730.79
<b>205</b>	<b>Kurzfristige Rückstellungen</b>		<b>42'917.50</b>		<b>42'917.50</b>
<b>2050</b>	<b>Kurzfrist.Rückstellungen a.Mehrleist.d.Personals</b>		<b>42'917.50</b>		<b>42'917.50</b>
<b>20500</b>	<b>Kurzfrist.Rückstellungen a.Mehrleist.d.Personals</b>		<b>42'917.50</b>		<b>42'917.50</b>
20500.01	Mehrleistungen d. Personal		42'917.50		42'917.50
<b>206</b>	<b>Langfristige Finanzverbindlichkeiten</b>	<b>9'731'795.70</b>	<b>516'360.15</b>	<b>1'500'000.00</b>	<b>8'748'155.85</b>
<b>2064</b>	<b>Darlehen, Schuldscheine</b>	<b>9'500'000.00</b>		<b>1'500'000.00</b>	<b>8'000'000.00</b>
<b>20640</b>	<b>Langfristige Darlehen</b>	<b>9'500'000.00</b>		<b>1'500'000.00</b>	<b>8'000'000.00</b>
20640.03	APK, 3.21%, 01.04.2008-01.04.2015	1'500'000.00		1'500'000.00	
20640.04	SUVA, 1.0%, 10.10.2011 - 10.10.2016	1'500'000.00			1'500'000.00
20640.05	AXA, 2.18%, 15.02.2010-15.02.2017	2'000'000.00			2'000'000.00
20640.06	SUVA, 1.88%, 02.08.2010-02.08.2018	2'000'000.00			2'000'000.00
20640.07	Postfinance, 1.15%, 13.01.2012-14.01.2019	2'500'000.00			2'500'000.00
<b>2068</b>	<b>Passivierte Investitionsbeiträge</b>	<b>231'795.70</b>	<b>516'360.15</b>		<b>748'155.85</b>
<b>20687</b>	<b>Pass.Investitionsbeitr.v.priv.Haushalten</b>	<b>231'795.70</b>	<b>516'360.15</b>		<b>748'155.85</b>
20687.10	Pass.Inv.beitr.v.priv.Haush.Wasser	28'203.45	121'408.65		149'612.10
20687.20	Pass.Inv.beitr.v.priv.Haush.Abwasser	203'592.25	394'951.50		598'543.75
<b>209</b>	<b>Verbindlich.ggü.SF u.Fonds im FK</b>	<b>151'314.95</b>	<b>1'500.00</b>	<b>20'415.15</b>	<b>132'399.80</b>

Seite 10

**Bilanz**

Rechnung / 01.04.2016

1.1.2015 - 31.12.2015

Einwohnergemeinde Kölliken

Nummer	Bilanz	01.01.2015	Zuwachs	Abgang	31.12.2015
<b>2091</b>	<b>Verbindlichkeiten ggü. Fonds im FK</b>	<b>151'314.95</b>	<b>1'500.00</b>	<b>20'415.15</b>	<b>132'399.80</b>
<b>20910</b>	<b>Verbindlichkeiten ggü. Fonds im FK</b>	<b>151'314.95</b>	<b>1'500.00</b>	<b>20'415.15</b>	<b>132'399.80</b>
20910.01	Ersatzabgaben für Schutzraumbauten	151'314.95		18'915.15	132'399.80
20910.21	Reservefonds für kulturelle Bestrebungen (OBG)		1'500.00	1'500.00	
<b>29</b>	<b>Eigenkapital</b>	<b>52'843'818.97</b>	<b>29'413'904.81</b>	<b>28'727'629.83</b>	<b>53'530'093.95</b>
<b>290</b>	<b>Verpfl.(+),Vorschüsse(-)ggü.Spezialfin.</b>	<b>426'866.19</b>	<b>10'560'430.23</b>	<b>38'296.92</b>	<b>10'948'999.50</b>
<b>2900</b>	<b>Spezialfinanzierungen im EK</b>	<b>426'866.19</b>	<b>10'560'430.23</b>	<b>38'296.92</b>	<b>10'948'999.50</b>
<b>29001</b>	<b>Verpflichtungen / Vorschüsse Wasserwerk</b>	<b>225'501.30</b>	<b>3'515'126.45</b>		<b>3'740'627.75</b>
29001.01	Verpflichtungen / Vorschüsse Wasser	225'501.30	3'515'126.45		3'740'627.75
<b>29002</b>	<b>Verpflichtungen / Vorschüsse Abwasser</b>	<b>5'295.25</b>	<b>6'998'202.38</b>	<b>38'296.92</b>	<b>6'965'200.71</b>
29002.01	Verpflichtungen / Vorschüsse Abwasser	5'295.25	6'998'202.38	38'296.92	6'965'200.71
<b>29003</b>	<b>Verpflichtungen / Vorschüsse Abfallbeseitigung</b>	<b>196'069.64</b>	<b>47'101.40</b>		<b>243'171.04</b>
29003.01	Verpflichtungen / Vorschüsse Abfall	196'069.64	47'101.40		243'171.04
<b>291</b>	<b>Fonds</b>	<b>10'810.00</b>	<b>670.00</b>		<b>11'480.00</b>
<b>2910</b>	<b>Fonds im Eigenkapital</b>	<b>10'810.00</b>	<b>670.00</b>		<b>11'480.00</b>
<b>29100</b>	<b>Fonds im Eigenkapital</b>	<b>10'810.00</b>	<b>670.00</b>		<b>11'480.00</b>
29100.02	Parkplatzbauten	10'810.00	670.00		11'480.00
<b>295</b>	<b>Aufwertungsreserve</b>	<b>36'165'103.98</b>	<b>11'018'701.00</b>	<b>21'436'559.88</b>	<b>25'747'245.10</b>
<b>2950</b>	<b>Aufwertungsreserve</b>	<b>36'165'103.98</b>	<b>11'018'701.00</b>	<b>21'436'559.88</b>	<b>25'747'245.10</b>
<b>29500</b>	<b>Aufwertungsreserve allgemeiner Haushalt</b>	<b>25'747'245.10</b>	<b>11'018'701.00</b>	<b>11'018'701.00</b>	<b>25'747'245.10</b>
29500.01	Aufwertungsreserve allgemeiner Haushalt	25'747'245.10			14'728'544.10
29500.02	Aufwertungsreserve Grundstücke und Wald		11'018'701.00		11'018'701.00
<b>29501</b>	<b>Aufwertungsreserve Wasserwerk</b>	<b>3'419'656.50</b>		<b>3'419'656.50</b>	
29501.01	Aufwertungsreserve Wasserwerk	3'419'656.50		3'419'656.50	

Seite 11

**Bilanz**

Rechnung / 01.04.2016

1.1.2015 - 31.12.2015

Einwohnergemeinde Kölliken

Nummer	Bilanz	01.01.2015	Zuwachs	Abgang	31.12.2015
<b>29502</b>	<b>Aufwertungsreserve Abwasserbeseitigung</b>	<b>6'998'202.38</b>		<b>6'998'202.38</b>	
29502.01	Aufwertungsreserve Abwasserwirtschaft	6'998'202.38		6'998'202.38	
<b>296</b>	<b>Neubewertungsreserve Finanzvermögen</b>	<b>5'358'471.10</b>		<b>5'358'471.10</b>	
<b>2960</b>	<b>Neubewertungsreserve Finanzvermögen</b>	<b>5'358'471.10</b>		<b>5'358'471.10</b>	
<b>29600</b>	<b>Neubewertungsreserve Finanzvermögen</b>	<b>5'358'471.10</b>		<b>5'358'471.10</b>	
29600.01	Neubewertungsreserve Finanzvermögen	5'358'471.10		5'358'471.10	
<b>299</b>	<b>Bilanzüberschuss /-fehlbetrag</b>	<b>10'882'567.70</b>	<b>7'834'103.58</b>	<b>1'894'301.93</b>	<b>16'822'369.35</b>
<b>2990</b>	<b>Jahresergebnis</b>	<b>1'894'301.93</b>	<b>581'330.55</b>	<b>1'894'301.93</b>	<b>581'330.55</b>
<b>29900</b>	<b>Jahresergebnis</b>	<b>1'894'301.93</b>	<b>581'330.55</b>	<b>1'894'301.93</b>	<b>581'330.55</b>
29900.01	Jahresergebnis	1'894'301.93	581'330.55	1'894'301.93	581'330.55
<b>2999</b>	<b>Kumulierte Ergebnisse der Vorjahre</b>	<b>8'988'265.77</b>	<b>7'252'773.03</b>		<b>16'241'038.80</b>
<b>29990</b>	<b>Kumulierte Ergebnisse der Vorjahre</b>	<b>8'988'265.77</b>	<b>7'252'773.03</b>		<b>16'241'038.80</b>
29990.01	Kummulierte Ergebnisse der Vorjahre	8'988'265.77	7'252'773.03		16'241'038.80

Seite 12

**Bilanz**

Rechnung / 01.04.2016

1.1.2015 - 31.12.2015

Einwohnergemeinde Kölliken

Nummer	Bilanz	01.01.2015	Zuwachs	Abgang	31.12.2015
<b>1</b>	<b>Aktiven</b>	<b>67'158'899.35</b>	<b>108'370'218.52</b>	<b>108'617'428.30</b>	<b>66'911'689.57</b>
<b>10</b>	<b>Finanzvermögen</b>	<b>19'819'231.10</b>	<b>99'478'881.67</b>	<b>101'424'939.65</b>	<b>17'873'173.12</b>
<b>100</b>	<b>Flüssige Mittel u.kurzfrist.Geldanlagen</b>	<b>3'432'166.95</b>	<b>32'035'436.67</b>	<b>32'683'364.97</b>	<b>2'784'238.65</b>
<b>1000</b>	<b>Kasse</b>	<b>23'433.90</b>	<b>306'914.40</b>	<b>306'666.80</b>	<b>23'681.50</b>
<b>10000</b>	<b>Hauptkasse</b>	<b>23'433.90</b>	<b>306'914.40</b>	<b>306'666.80</b>	<b>23'681.50</b>
10000.01	Kasse Abteilung Finanzen	22'933.90	306'623.30	306'398.95	23'158.25
10000.02	Kasse Einwohnerkontrolle	500.00			500.00
10000.03	Kasse Dorfmuseum		291.10	267.85	23.25
<b>1001</b>	<b>Post</b>	<b>1'506'352.64</b>	<b>9'934'220.91</b>	<b>10'219'161.86</b>	<b>1'221'411.69</b>
<b>10010</b>	<b>Post-Geschäftskonten</b>	<b>1'506'352.64</b>	<b>9'934'220.91</b>	<b>10'219'161.86</b>	<b>1'221'411.69</b>
10010.01	Postkonto 50-1211-0	1'506'352.64	9'934'220.91	10'219'161.86	1'221'411.69
<b>1002</b>	<b>Bank</b>	<b>1'902'380.41</b>	<b>21'794'301.36</b>	<b>22'157'536.31</b>	<b>1'539'145.46</b>
<b>10020</b>	<b>Bankkontokorrente</b>	<b>1'902'380.41</b>	<b>21'794'301.36</b>	<b>22'157'536.31</b>	<b>1'539'145.46</b>
10020.01	Raiffeisenbank CH66 8069 8000 0056 01801	1'893'651.75	21'778'596.16	22'153'722.63	1'518'525.28
10020.02	Raiffeisenbank Sparkonto Museum	805.45		552.25	253.20
10020.03	Raiffeisenbank Sparkonto Feuerwehr	7'923.21		407.15	7'516.06
10020.04	Papiergeldkonten Schule Kölliken		15'705.20	2'854.28	12'850.92
<b>101</b>	<b>Forderungen</b>	<b>5'214'773.40</b>	<b>67'238'488.85</b>	<b>67'357'812.43</b>	<b>5'095'449.82</b>
<b>1010</b>	<b>Forder.a.Lieferung.an Leist.ggü.Dritten</b>	<b>1'086'974.67</b>	<b>4'750'754.42</b>	<b>4'056'242.40</b>	<b>1'781'486.69</b>
<b>10100</b>	<b>Forderungen aus Liefer.und Leist.</b>	<b>1'083'900.87</b>	<b>4'749'500.22</b>	<b>4'053'168.60</b>	<b>1'780'232.49</b>
10100.01	Forderungen Sammelkonto	620'017.20	3'852'957.50	3'321'237.65	1'151'737.05
10100.02	Forderungen Sammelkonto vor 31.12.2013	42'923.30		42'923.30	
10100.09	Forderungen (manuell)	420'960.37	699'076.89	491'541.82	628'495.44
10100.61	Offene Forderungen (ZSO)		2'366.15	2'366.15	
10100.81	Offene Forderungen (Forst)		164'324.28	164'324.28	
10100.82	Guthaben Verbandsgemeinden (Forst)		30'775.40	30'775.40	

Seite 1

**Bilanz**

Rechnung / 01.04.2016

1.1.2015 - 31.12.2015

Einwohnergemeinde Kölliken

Nummer	Bilanz	01.01.2015	Zuwachs	Abgang	31.12.2015
<b>10101</b>	<b>Forderungen Verrechnungssteuer</b>	<b>3'073.80</b>	<b>1'254.20</b>	<b>3'073.80</b>	<b>1'254.20</b>
10101.01	Verrechnungssteuer ESTV	3'073.80	1'254.20	3'073.80	1'254.20
<b>1011</b>	<b>Kontokorrente mit Dritten</b>	<b>504'939.46</b>	<b>5'154'671.55</b>	<b>5'499'760.20</b>	<b>159'850.81</b>
<b>10110</b>	<b>Kontokorrente mit Dritten</b>	<b>504'939.46</b>	<b>5'154'671.55</b>	<b>5'499'760.20</b>	<b>159'850.81</b>
10110.21	KK Allgemein GB2		828'862.27	828'862.27	
10110.22	KK MWST GB2		12'842.40	12'842.40	
10110.23	KK Geldkonto GB2		115'746.35	115'746.35	
10110.24	KK Debi/Kredi GB2		8'439.70	8'439.70	
10110.41	KK Allgemein GB4	261'164.85	264'252.90	525'417.75	
10110.42	KK MWST GB4		8'000.00	8'000.00	
10110.43	KK Geldkonto GB4		1'305'269.33	1'305'269.33	
10110.44	KK Debi/Kredi GB4		205'593.90	205'593.90	
10110.61	KK Allgemein GB6		248'671.25	248'671.25	
10110.62	KK MWST GB6		8'000.00	8'000.00	
10110.63	KK Geldkonto GB6		433'025.00	433'025.00	
10110.64	KK Debi/Kredi GB6		39'991.30	39'991.30	
10110.81	KK Allgemein GB8	200'380.61	634'921.10	717'939.65	117'362.06
10110.82	KK MWST GB8		12'000.00	12'000.00	
10110.83	KK Geldkonto GB8		945'917.75	945'917.75	
10110.84	KK Debi/Kredi GB8		83'138.30	83'138.30	
10111.01	Kontokorrent PK Vertragskonto AXA	43'394.00		905.25	42'488.75
<b>1012</b>	<b>Steuerforderungen</b>	<b>3'398'025.99</b>	<b>50'754'439.78</b>	<b>51'252'510.72</b>	<b>2'899'955.05</b>
<b>10120</b>	<b>Forderungen allgemeine Gemeindesteuern</b>	<b>3'205'915.04</b>	<b>50'575'354.98</b>	<b>51'060'399.77</b>	<b>2'720'870.25</b>
10120.01	SL Sammelkonto	3'391'698.09	24'127'701.53	24'536'504.32	2'982'895.30
10120.02	SL Direktzahlungen		1'312'279.76	1'312'279.76	
10120.03	SL ERS/ARS - Zahlungen		21'224'278.89	21'224'278.89	
10120.04	SL aktien- und Quellensteuern		1'340'088.40	1'340'088.40	
10120.05	SL Rückerstatt./Verrechn./Umbuchungen		855'222.60	855'222.60	
10120.06	Steuern Rückerstatt.gem.Steuerbuchhalt.		2'394.60	2'394.60	
10120.08	SL Rückzahlungen auf Konto		1'691'709.85	1'691'709.85	
10120.09	Eingang abgeschriebene Steuern vor 2001		21'679.35	21'679.35	
10120.99	Delkreder Steuerforderungen	-185'783.05		76'242.00	-262'025.05
<b>10121</b>	<b>Forderungen Sondersteuern</b>	<b>192'110.95</b>	<b>179'084.80</b>	<b>192'110.95</b>	<b>179'084.80</b>
10121.11	Forderungen Nachsteuern und Bussen	47'957.65	55'875.40	47'957.65	55'875.40

Seite 2

**Bilanz**

Rechnung / 01.04.2016

1.1.2015 - 31.12.2015

Einwohnergemeinde Kölliken

Nummer	Bilanz	01.01.2015	Zuwachs	Abgang	31.12.2015
10121.12	Forderungen Grundstückgewinnsteuern	116'065.00	120'163.00	116'065.00	120'163.00
10121.13	Forderungen Erbschafts- u.Schenkungsst.	28'088.30	3'046.40	28'088.30	3'046.40
<b>1015</b>	<b>Interne Kontokorrente</b>		<b>5'039'336.16</b>	<b>5'039'336.16</b>	
<b>10153</b>	<b>Abrechnungskonten Löhne</b>		<b>4'751'234.85</b>	<b>4'751'234.85</b>	
10153.01	Abrechnungskonto Lohnverarbeitung		4'751'234.85	4'751'234.85	
<b>10154</b>	<b>Abrechnungskonten Zahlungsverkehr</b>		<b>22'834.45</b>	<b>22'834.45</b>	
10154.03	Abrechnungskonto EC-Direkt		22'834.45	22'834.45	
<b>10155</b>	<b>Weitere Abrechnungskonten</b>		<b>265'266.86</b>	<b>265'266.86</b>	
10155.80	Abrechnungskonto Diverses		120'370.96	120'370.96	
10155.81	Mehrwertsteuerpflichtige Verrechnungen		144'895.90	144'895.90	
<b>1016</b>	<b>Vorschüsse für vorl.Verwaltungsaufgaben</b>	<b>194'832.29</b>	<b>1'517'368.94</b>	<b>1'477'163.25</b>	<b>235'037.98</b>
<b>10160</b>	<b>Vorschüsse</b>	<b>194'832.29</b>	<b>1'517'368.94</b>	<b>1'477'163.25</b>	<b>235'037.98</b>
10160.01	Vorschuss RSDK: Alimente	28'079.78	134'674.05	153'006.50	9'747.33
10160.02	Vorschuss RSDK: Mat. Hilfe	166'752.51	1'382'694.89	1'324'156.75	225'290.65
<b>1019</b>	<b>Übrige Forderungen</b>	<b>30'000.99</b>	<b>21'918.00</b>	<b>32'799.70</b>	<b>19'119.29</b>
<b>10192</b>	<b>MWST-Vorsteuerguthaben</b>	<b>30'000.99</b>	<b>21'918.00</b>	<b>32'799.70</b>	<b>19'119.29</b>
10192.11	MWST-Vorsteuer ER Abwasser		-2'269.40	-2'269.40	
10192.41	MWST-Vorsteuer ER ARA		-9'222.65	-9'222.65	
10192.42	MWST-Vorsteuer IR ARA		-55.40	-55.40	
10192.80	MWST Abrechnungskonto	30'000.99	33'465.45	44'347.15	19'119.29
<b>102</b>	<b>Kurzfristige Finanzanlagen</b>	<b>1'001'300.00</b>	<b>438.95</b>	<b>1'001'453.65</b>	<b>285.30</b>
<b>1023</b>	<b>Festgelder</b>	<b>1'001'300.00</b>	<b>438.95</b>	<b>1'001'453.65</b>	<b>285.30</b>
<b>10230</b>	<b>Festgeldanlagen</b>	<b>1'001'300.00</b>	<b>438.95</b>	<b>1'001'453.65</b>	<b>285.30</b>
10230.01	E-Sparkonto Postfinance	1'001'300.00	438.95	1'001'453.65	285.30
<b>104</b>	<b>Aktive Rechnungsabgrenzungen</b>	<b>201'974.60</b>	<b>156'760.00</b>	<b>201'974.60</b>	<b>156'760.00</b>
<b>1042</b>	<b>Steuern</b>	<b>201'974.60</b>	<b>156'760.00</b>	<b>201'974.60</b>	<b>156'760.00</b>

Seite 3

**Bilanz**

Rechnung / 01.04.2016

1.1.2015 - 31.12.2015

Einwohnergemeinde Kölliken

Nummer	Bilanz	01.01.2015	Zuwachs	Abgang	31.12.2015
<b>10420</b>	<b>RA Steuern</b>	<b>201'974.60</b>	<b>156'760.00</b>	<b>201'974.60</b>	<b>156'760.00</b>
10420.01	RA Steuern	201'974.60	156'760.00	201'974.60	156'760.00
<b>106</b>	<b>Vorräte</b>	<b>13'269.15</b>	<b>23'007.20</b>	<b>1'584.00</b>	<b>34'692.35</b>
<b>1060</b>	<b>Vorräte</b>	<b>13'269.15</b>	<b>23'007.20</b>	<b>1'584.00</b>	<b>34'692.35</b>
<b>10600</b>	<b>Vorräte allgemeiner Haushalt</b>	<b>1'584.00</b>	<b>22'443.00</b>	<b>1'584.00</b>	<b>22'443.00</b>
10600.01	Vorräte allgemeiner Haushalt	1'584.00	22'443.00	1'584.00	22'443.00
<b>10603</b>	<b>Vorräte Abfallwirtschaft</b>	<b>11'685.15</b>	<b>564.20</b>		<b>12'249.35</b>
10603.01	Vorräte Abfallwirtschaft	11'685.15	564.20		12'249.35
<b>108</b>	<b>Sachanlagen FV</b>	<b>9'955'747.00</b>	<b>24'750.00</b>	<b>178'750.00</b>	<b>9'801'747.00</b>
<b>1080</b>	<b>Grundstücke FV</b>	<b>8'466'212.00</b>	<b>24'750.00</b>	<b>178'750.00</b>	<b>8'312'212.00</b>
<b>10800</b>	<b>Grundstücke FV</b>	<b>8'466'212.00</b>	<b>24'750.00</b>	<b>178'750.00</b>	<b>8'312'212.00</b>
10800.01	Grundstücke FV	8'466'212.00	24'750.00	178'750.00	8'312'212.00
<b>1084</b>	<b>Gebäude FV</b>	<b>1'489'535.00</b>			<b>1'489'535.00</b>
<b>10840</b>	<b>Gebäude FV</b>	<b>1'489'535.00</b>			<b>1'489'535.00</b>
10840.01	Gebäude FV	1'489'535.00			1'489'535.00
<b>14</b>	<b>Verwaltungsvermögen</b>	<b>47'339'668.25</b>	<b>8'891'336.85</b>	<b>7'192'488.65</b>	<b>49'038'516.45</b>
<b>140</b>	<b>Sachanlagen VV</b>	<b>38'702'240.45</b>	<b>7'728'461.15</b>	<b>5'435'325.60</b>	<b>40'995'376.00</b>
<b>1400</b>	<b>Grundstücke VV</b>	<b>11'018'701.00</b>			<b>11'018'701.00</b>
<b>14000</b>	<b>Grundstücke allgemeiner Haushalt</b>	<b>11'018'701.00</b>			<b>11'018'701.00</b>
14000.01	Grundstücke allgemeiner Haushalt	11'018'701.00			11'018'701.00
<b>1401</b>	<b>Strassen / Verkehrswege</b>	<b>4'452'647.45</b>		<b>131'163.00</b>	<b>4'321'484.45</b>
<b>14010</b>	<b>Strassen / Verkehrswege allg.Haushalt</b>	<b>4'452'647.45</b>		<b>131'163.00</b>	<b>4'321'484.45</b>
14010.01	Strassen / Verkehrswege allg.Haushalt	5'246'512.45			5'246'512.45

Seite 4

**Bilanz**

Rechnung / 01.04.2016

1.1.2015 - 31.12.2015

Einwohnergemeinde Kölliken

Nummer	Bilanz	01.01.2015	Zuwachs	Abgang	31.12.2015
14010.99	WB Strassen / Verkehrswege all.Haushalt	-793'865.00		131'163.00	-925'028.00
<b>1402</b>	<b>Wasserbau</b>	<b>100'904.75</b>	<b>101'950.00</b>	<b>2'587.00</b>	<b>200'267.75</b>
<b>14020</b>	<b>Wasserbau allgemeiner Haushalt</b>	<b>100'904.75</b>	<b>101'950.00</b>	<b>2'587.00</b>	<b>200'267.75</b>
14020.01	Wasserbau allgemeiner Haushalt	129'361.75	101'950.00		231'311.75
14020.99	WB Wasserbau allgemeiner Haushalt	-28'457.00		2'587.00	-31'044.00
<b>1403</b>	<b>Tiefbauten</b>	<b>11'238'422.25</b>	<b>384'237.45</b>	<b>333'072.00</b>	<b>11'289'587.70</b>
<b>14030</b>	<b>Tiefbauten allgemeiner Haushalt</b>	<b>2'486'275.30</b>		<b>87'163.00</b>	<b>2'399'112.30</b>
14030.01	Tiefbauten allgemeiner Haushalt	3'486'488.30			3'486'488.30
14030.99	WB Tiefbauten allgemeiner Haushalt	-1'000'213.00		87'163.00	-1'087'376.00
<b>14031</b>	<b>Tiefbauten Wasserwerk</b>	<b>4'051'276.75</b>	<b>384'237.45</b>	<b>127'557.00</b>	<b>4'307'957.20</b>
14031.01	Tiefbauten Wasserwerk	5'043'907.75	384'237.45	26'677.00	5'401'468.20
14031.99	WB Tiefbauten Wasserwerk	-992'631.00		100'880.00	-1'093'511.00
<b>14032</b>	<b>Tiefbauten Abwasserbeseitigung</b>	<b>4'700'870.20</b>		<b>118'352.00</b>	<b>4'582'518.20</b>
14032.01	Tiefbauten Abwasserbeseitigung	5'917'583.20			5'917'583.20
14032.99	WB Tiefbauten Abwasserbeseitigung	-1'216'713.00		118'352.00	-1'335'065.00
<b>1404</b>	<b>Hochbauten</b>	<b>7'968'549.90</b>	<b>3'991'028.30</b>	<b>384'449.00</b>	<b>11'575'129.20</b>
<b>14040</b>	<b>Hochbauten allgemeiner Haushalt</b>	<b>7'184'184.45</b>	<b>3'991'028.30</b>	<b>326'017.00</b>	<b>10'849'195.75</b>
14040.01	Hochbauten allgemeiner Haushalt	10'391'056.45	3'991'028.30		14'382'084.75
14040.99	WB Hochbauten allgemeiner Haushalt	-3'206'872.00		326'017.00	-3'532'889.00
<b>14041</b>	<b>Hochbauten Wasserwerk</b>	<b>784'365.45</b>		<b>58'432.00</b>	<b>725'933.45</b>
14041.01	Hochbauten Wasserwerk	1'194'338.45			1'194'338.45
14041.99	WB Hochbauten Wasserwerk	-409'973.00		58'432.00	-468'405.00
<b>1406</b>	<b>Mobilien VV</b>	<b>559'782.95</b>	<b>647'013.90</b>	<b>146'075.00</b>	<b>1'060'721.85</b>
<b>14060</b>	<b>Mobilien allgemeiner Haushalt</b>	<b>559'782.95</b>	<b>647'013.90</b>	<b>146'075.00</b>	<b>1'060'721.85</b>
14060.01	Mobilien allgemeiner Haushalt	1'438'588.95	647'013.90		2'085'602.85
14060.99	WB Mobilien allgemeiner Haushalt	-878'806.00		146'075.00	-1'024'881.00
<b>1407</b>	<b>Anlagen im Bau VV</b>	<b>3'363'232.15</b>	<b>2'604'231.50</b>	<b>4'437'979.60</b>	<b>1'529'484.05</b>

Seite 5

**Bilanz**

Rechnung / 01.04.2016

1.1.2015 - 31.12.2015

Einwohnergemeinde Kölliken

Nummer	Bilanz	01.01.2015	Zuwachs	Abgang	31.12.2015
<b>14070</b>	<b>Anlagen im Bau VV allg.Haushalt</b>	<b>2'815'984.70</b>	<b>2'060'709.10</b>	<b>4'173'801.60</b>	<b>702'892.20</b>
14070.10	Anlagen i.Bau,Strassen/Verkehrsw.all.Hau	296'767.85	70'407.35		367'175.20
14070.20	Anlagen im Bau, Wasserbau allg.Haushalt	70'353.90	31'596.10	101'950.00	
14070.30	Anlagen im Bau, Tiefbauten all.Haush.		115'437.65		115'437.65
14070.40	Anlagen im Bau, Hochbauten all.Haus.	2'368'039.65	1'843'268.00	3'991'028.30	220'279.35
14070.60	Anlagen im Bau, Mobilien allg.Haush.	80'823.30		80'823.30	
<b>14071</b>	<b>Anlagen im Bau VV Wasserwerk</b>	<b>396'593.35</b>	<b>497'112.65</b>	<b>264'178.00</b>	<b>629'528.00</b>
14071.30	Anlagen im Bau, Tiefbauten Wasserwerk	396'593.35	497'112.65	264'178.00	629'528.00
<b>14072</b>	<b>Anlagen im Bau VV Abwasserbeseitigung</b>	<b>150'654.10</b>	<b>46'409.75</b>		<b>197'063.85</b>
14072.30	Anlagen im Bau, Tiefbauten Abwasser	150'654.10	46'409.75		197'063.85
<b>142</b>	<b>Immaterielle Anlagen</b>	<b>227'468.90</b>	<b>296'659.20</b>	<b>136'396.05</b>	<b>387'732.05</b>
<b>1427</b>	<b>Immaterielle Anlagen in Realisierung</b>	<b>140'230.35</b>	<b>177'734.15</b>	<b>118'925.05</b>	<b>199'039.45</b>
<b>14270</b>	<b>Imm.Anlagen in Realisierung allg.Haushalt</b>	<b>28'721.40</b>	<b>170'318.05</b>		<b>199'039.45</b>
14270.01	Imm.Anlagen i.Realisierung allg.Haushalt	28'721.40	170'318.05		199'039.45
<b>14272</b>	<b>Imm.Anlagen in Realisierung Abwasser</b>	<b>111'508.95</b>	<b>7'416.10</b>	<b>118'925.05</b>	
14272.01	Imm.Anlagen in Realisierung Abwasser	111'508.95	7'416.10	118'925.05	
<b>1429</b>	<b>Übrige immaterielle Anlagen</b>	<b>87'238.55</b>	<b>118'925.05</b>	<b>17'471.00</b>	<b>188'692.60</b>
<b>14290</b>	<b>Übr.immaterielle Anlagen allg.Haushalt</b>	<b>87'238.55</b>		<b>17'471.00</b>	<b>69'767.55</b>
14290.01	Übr.immaterielle Anlagen allg.Haushalt	174'701.55			174'701.55
14290.99	WB übr.immater.Anlagen allg.Haushalt	-87'463.00		17'471.00	-104'934.00
<b>14292</b>	<b>Übrige immaterielle Anlagen Abwasser</b>		<b>118'925.05</b>		<b>118'925.05</b>
14292.01	Übrige immaterielle Anlagen Abwasser		118'925.05		118'925.05
<b>144</b>	<b>Darlehen</b>	<b>3'118'000.00</b>		<b>1'504'000.00</b>	<b>1'614'000.00</b>
<b>1444</b>	<b>Darlehen a.öff.Unternehmungen allg.Haushalt</b>	<b>3'000'000.00</b>		<b>1'500'000.00</b>	<b>1'500'000.00</b>
<b>14440</b>	<b>Darlehen a.öff.Unternehmungen allg.Haushalt</b>	<b>3'000'000.00</b>		<b>1'500'000.00</b>	<b>1'500'000.00</b>
14440.02	Darlehen EWK Energie AG	3'000'000.00		1'500'000.00	1'500'000.00

Seite 6



**Bilanz**

Rechnung / 01.04.2016

1.1.2015 - 31.12.2015

Einwohnergemeinde Kölliken

Nummer	Bilanz	01.01.2015	Zuwachs	Abgang	31.12.2015
<b>1446</b>	<b>Darlehen a.priv.Organisationen o.Erwerbszweck</b>	<b>118'000.00</b>		<b>4'000.00</b>	<b>114'000.00</b>
<b>14460</b>	<b>Darl.an priv.Organis.o.Erwerbsz.all.Haushalt</b>	<b>118'000.00</b>		<b>4'000.00</b>	<b>114'000.00</b>
14460.01	Darlehen FC Kölliken	118'000.00		4'000.00	114'000.00
<b>145</b>	<b>Beteiligungen, Grundkapitalien</b>	<b>1'665'070.00</b>	<b>29'720.00</b>		<b>1'694'790.00</b>
<b>1454</b>	<b>Beteilig.an öffentl.Unternehmungen</b>	<b>1'665'070.00</b>	<b>29'720.00</b>		<b>1'694'790.00</b>
<b>14540</b>	<b>Beteil.an öff.Unternehmungen allg.Haushalt</b>	<b>1'665'070.00</b>	<b>29'720.00</b>		<b>1'694'790.00</b>
14540.01	Aktien IBAarau	905.00	195.00		1'100.00
14540.02	Aktienkapital EWK Energie AG	1'664'165.00	29'525.00		1'693'690.00
<b>146</b>	<b>Investitionsbeiträge</b>	<b>3'626'888.90</b>	<b>836'496.50</b>	<b>116'767.00</b>	<b>4'346'618.40</b>
<b>1461</b>	<b>Invbeiträge an den Kanton</b>	<b>26'607.20</b>		<b>858.00</b>	<b>25'749.20</b>
<b>14610</b>	<b>Investitionsbeitr.an den Kanto allg.Haushalt</b>	<b>26'607.20</b>		<b>858.00</b>	<b>25'749.20</b>
14610.01	Inv.beitr.a.Kantone u.Kokordate a.Haush.	30'039.20			30'039.20
14610.99	WB Inv.beitr.a.Kant.u.Kokordate a.Haus.	-3'432.00		858.00	-4'290.00
<b>1462</b>	<b>Invbeitr.an Gemeinden u.Gde.verbände</b>	<b>2'894'376.05</b>		<b>115'909.00</b>	<b>2'778'467.05</b>
<b>14620</b>	<b>Inv.beitr.a.Gde.u.Gde.verb.allg. Haushalt</b>	<b>84'262.00</b>		<b>4'555.00</b>	<b>79'707.00</b>
14620.01	Inv.beitr.a.Gde.u.Gde.zweckver.all.Haus.	159'426.00			159'426.00
14620.99	WB Inv.beitr.a.Gde.u.Gde.zweckv.all.Haus	-75'164.00		4'555.00	-79'719.00
<b>14622</b>	<b>Inv.beitr.a.Gde.u.Gde.verbände Abwasser</b>	<b>2'810'114.05</b>		<b>111'354.00</b>	<b>2'698'760.05</b>
14622.01	Inv.beitr.a.Gde.u.Gde.zweckver.Abwasser	3'483'281.05			3'483'281.05
14622.99	WB Inv.beitr.a.Gde.u.Gde.zweckv.Abwasser	-673'167.00		111'354.00	-784'521.00
<b>1469</b>	<b>Investitionsbeiträge an Anlagen im Bau</b>	<b>705'905.65</b>	<b>836'496.50</b>		<b>1'542'402.15</b>
<b>14690</b>	<b>Inv.beitr. an Anlagen im Bau allg.Haushalt</b>	<b>592'300.40</b>	<b>820'226.10</b>		<b>1'412'526.50</b>
14690.01	Inv.beitr.an Anlagen im Bau allg.Haushalt	592'300.40	820'226.10		1'412'526.50
<b>14692</b>	<b>Inv.beitr.an Anlagen im Bau Abwasserbeseitigung</b>	<b>113'605.25</b>	<b>16'270.40</b>		<b>129'875.65</b>
14692.01	Inv.beitr.an Anlagen im Bau Abwasser	113'605.25	16'270.40		129'875.65

Seite 7

**Bilanz**

Rechnung / 01.04.2016

1.1.2015 - 31.12.2015

Einwohnergemeinde Kölliken

Nummer	Bilanz	01.01.2015	Zuwachs	Abgang	31.12.2015
<b>2</b>	<b>Passiven</b>	<b>67'158'899.35</b>	<b>60'482'167.17</b>	<b>60'729'376.95</b>	<b>66'911'689.57</b>
<b>20</b>	<b>Fremdkapital</b>	<b>14'315'080.38</b>	<b>31'068'262.36</b>	<b>32'001'747.12</b>	<b>13'381'595.62</b>
<b>200</b>	<b>Laufende Verbindlichkeiten</b>	<b>4'300'126.44</b>	<b>30'488'484.71</b>	<b>30'445'219.47</b>	<b>4'343'391.68</b>
<b>2000</b>	<b>Lauf.Verb.a.Liefer.u.Leist.v.Dritten</b>	<b>956'571.93</b>	<b>17'135'352.72</b>	<b>16'831'351.50</b>	<b>1'260'573.15</b>
<b>20000</b>	<b>Lauf.Verb.aus Liefer.u.Leist.v.Dritten</b>	<b>956'571.93</b>	<b>15'833'494.37</b>	<b>15'529'493.15</b>	<b>1'260'573.15</b>
20000.01	Kreditoren Sammelkonto	802'694.25	15'776'485.05	15'367'562.65	1'211'616.65
20000.02	Kreditoren manuell	153'877.68	48'840.22	153'877.70	48'840.20
20000.61	Kreditoren manuell (ZSO)		2'240.40	2'240.40	
20000.80	Kreditoren Abklärungskonto		167.00	50.70	116.30
20000.81	Kreditoren manuell (Forst)		5'761.70	5'761.70	
<b>20001</b>	<b>Kreditoren Sozial- und Personalvers.</b>		<b>1'301'858.35</b>	<b>1'301'858.35</b>	
20001.01	Kontokorrent AHV/IV/EO/ALV/FAK		625'542.60	625'542.60	
20001.02	Kontokorrent Pensionskasse		510'070.75	510'070.75	
20001.03	Kontokorrent Unfallversicherung		121'598.70	121'598.70	
20001.04	Kontokorrent Krankentaggeldversicherung		44'646.30	44'646.30	
<b>2001</b>	<b>Kontokorrente mit Dritten</b>	<b>931'920.52</b>	<b>1'938'292.70</b>	<b>1'857'703.12</b>	<b>1'012'510.10</b>
<b>20010</b>	<b>Kontokorrente mit Dritten</b>	<b>931'920.52</b>	<b>1'938'292.70</b>	<b>1'857'703.12</b>	<b>1'012'510.10</b>
20010.21	KK Allgemein GB2	815'474.47	900'393.97	823'914.17	891'954.27
20010.41	KK Allgemein GB4		826'279.03	737'869.80	88'409.23
20010.61	KK Allgemein GB 6	116'446.05	211'619.70	295'919.15	32'146.60
<b>2002</b>	<b>Steuern</b>	<b>2'289'859.55</b>	<b>11'332'933.05</b>	<b>11'690'559.35</b>	<b>1'932'233.25</b>
<b>20020</b>	<b>Verpflichtungen allg.Gemeindesteuern</b>	<b>2'289'859.55</b>	<b>11'074'665.40</b>	<b>11'432'291.70</b>	<b>1'932'233.25</b>
20020.01	Kantonssteuern	1'786'302.30	9'813'619.70	10'118'090.95	1'481'831.05
20020.02	Reformierte Kirchensteuern	174'607.90	775'290.95	813'226.15	136'672.70
20020.03	Römisch-kath. Kirchensteuern	139'928.85	266'681.60	276'922.35	129'688.10
20020.04	Christkath. Kirchensteuern	689.10	537.80	449.20	777.70
20020.05	Direkte Bundessteuern		35'271.65	35'271.65	
20020.13	Haben-Saldo SL Steuerbezug	188'331.40	183'263.70	188'331.40	183'263.70

Seite 8

**Bilanz**

Rechnung / 01.04.2016

1.1.2015 - 31.12.2015

Einwohnergemeinde Kölliken

Nummer	Bilanz	01.01.2015	Zuwachs	Abgang	31.12.2015
<b>20022</b>	<b>Steuerschulden MWST</b>		<b>258'267.65</b>	<b>258'267.65</b>	
20022.01	MWST-Umsatzsteuer ER Wasser		-244.95	-244.95	
20022.11	MWST-Umsatzsteuer ER Abwasser		-2'333.45	-2'333.45	
20022.21	MWST-Umsatzsteuer ER Abfall		-21.15	-21.15	
20022.41	MWST-Umsatzsteuer ER ARA		-3'091.35	-3'091.35	
20022.80	MWST Abrechnungskonto		263'958.55	263'958.55	
<b>2003</b>	<b>Erhaltene Anzahlungen von Dritten</b>	<b>5'100.00</b>	<b>25'565.00</b>	<b>8'815.00</b>	<b>21'850.00</b>
<b>20030</b>	<b>Erhaltene Anzahlungen von Dritten</b>	<b>5'100.00</b>	<b>25'565.00</b>	<b>8'815.00</b>	<b>21'850.00</b>
20030.01	Mieten via Lohnprogramm		3'715.00	3'715.00	
20030.02	Vorauszahlungen Mieten	5'100.00	21'850.00	5'100.00	21'850.00
<b>2005</b>	<b>Interne Kontokorrente</b>	<b>56'008.56</b>	<b>44'481.80</b>	<b>34'720.23</b>	<b>65'770.13</b>
<b>20050</b>	<b>Kontokorrente mit Gemeindebetrieben</b>	<b>9'228.66</b>	<b>15'996.30</b>	<b>4'081.53</b>	<b>21'143.43</b>
20050.01	Kasse Einwohnerkontrolle	500.00			500.00
20050.02	Raiffeisenbank Sparkonto Museum	805.45		552.25	253.20
20050.03	Raiffeisenbank Sparkonto Feuerwehr	7'923.21		407.15	7'516.06
20050.04	Kasse Dorfmuseum		291.10	267.85	23.25
20050.05	Papiergeldkonten Schule Kölliken		15'705.20	2'854.28	12'850.92
<b>20055</b>	<b>Weitere Abrechnungskonten</b>	<b>46'779.90</b>	<b>28'485.50</b>	<b>30'638.70</b>	<b>44'626.70</b>
20055.02	Quellensteuer eigenes Personal	3'666.55	11'090.95	14'757.50	
20055.03	Durchlaufende Posten Energie		11'886.15	11'886.15	
20055.80	Abrechnungskonto Diverses	43'113.35	5'508.40	3'995.05	44'626.70
<b>2006</b>	<b>Depotgelder und Kautionen</b>	<b>47'752.00</b>		<b>420.00</b>	<b>47'332.00</b>
<b>20060</b>	<b>Depotgelder und Kautionen</b>	<b>47'752.00</b>		<b>420.00</b>	<b>47'332.00</b>
20060.01	Schlüsseldepot Schulanlagen	1'550.00			1'550.00
20060.02	Fonds Gemeindekrankenpflege	43'036.60			43'036.60
20060.03	Depotgeld Feuerwehr Kölliken, Samariterverein	3'165.40		420.00	2'745.40
<b>2009</b>	<b>Übrige Verpflichtungen</b>	<b>12'913.88</b>	<b>11'859.44</b>	<b>21'650.27</b>	<b>3'123.05</b>
<b>20090</b>	<b>Übrige Verpflichtungen</b>	<b>12'913.88</b>	<b>11'859.44</b>	<b>21'650.27</b>	<b>3'123.05</b>
20090.00	Papiersammlung der Schule	1'380.88	4'743.44	6'124.32	
20090.01	QM-Führungspool Schule Kölliken	11'533.00	7'116.00	15'525.95	3'123.05

Seite 9

**Bilanz**

Rechnung / 01.04.2016

1.1.2015 - 31.12.2015

Einwohnergemeinde Kölliken

Nummer	Bilanz	01.01.2015	Zuwachs	Abgang	31.12.2015
<b>204</b>	<b>Passive Rechnungsabgrenzungen</b>	<b>131'843.29</b>	<b>19'000.00</b>	<b>36'112.50</b>	<b>114'730.79</b>
<b>2041</b>	<b>Sach- und übriger Betriebsaufwand</b>		<b>19'000.00</b>		<b>19'000.00</b>
<b>20410</b>	<b>RA Sach- und übriger Betriebsaufwand</b>		<b>19'000.00</b>		<b>19'000.00</b>
20410.00	RA Sach- und übriger Betriebsaufwand		19'000.00		19'000.00
<b>2044</b>	<b>Finanzaufwand / Finanzertrag</b>	<b>131'843.29</b>		<b>36'112.50</b>	<b>95'730.79</b>
<b>20440</b>	<b>RA Finanzaufwand / Finanzertrag</b>	<b>131'843.29</b>		<b>36'112.50</b>	<b>95'730.79</b>
20440.01	RA Finanzaufwand/Finanzertrag	131'843.29		36'112.50	95'730.79
<b>205</b>	<b>Kurzfristige Rückstellungen</b>		<b>42'917.50</b>		<b>42'917.50</b>
<b>2050</b>	<b>Kurzfrist.Rückstellungen a.Mehrleist.d.Personals</b>		<b>42'917.50</b>		<b>42'917.50</b>
<b>20500</b>	<b>Kurzfrist.Rückstellungen a.Mehrleist.d.Personals</b>		<b>42'917.50</b>		<b>42'917.50</b>
20500.01	Mehrleistungen d. Personal		42'917.50		42'917.50
<b>206</b>	<b>Langfristige Finanzverbindlichkeiten</b>	<b>9'731'795.70</b>	<b>516'360.15</b>	<b>1'500'000.00</b>	<b>8'748'155.85</b>
<b>2064</b>	<b>Darlehen, Schuldscheine</b>	<b>9'500'000.00</b>		<b>1'500'000.00</b>	<b>8'000'000.00</b>
<b>20640</b>	<b>Langfristige Darlehen</b>	<b>9'500'000.00</b>		<b>1'500'000.00</b>	<b>8'000'000.00</b>
20640.03	APK, 3.21%, 01.04.2008-01.04.2015	1'500'000.00		1'500'000.00	
20640.04	SUVA, 1.0%, 10.10.2011 - 10.10.2016	1'500'000.00			1'500'000.00
20640.05	AXA, 2.18%, 15.02.2010-15.02.2017	2'000'000.00			2'000'000.00
20640.06	SUVA, 1.88%, 02.08.2010-02.08.2018	2'000'000.00			2'000'000.00
20640.07	Postfinance, 1.15%, 13.01.2012-14.01.2019	2'500'000.00			2'500'000.00
<b>2068</b>	<b>Passivierte Investitionsbeiträge</b>	<b>231'795.70</b>	<b>516'360.15</b>		<b>748'155.85</b>
<b>20687</b>	<b>Pass.Investitionsbeitr.v.priv.Haushalten</b>	<b>231'795.70</b>	<b>516'360.15</b>		<b>748'155.85</b>
20687.10	Pass.Inv.beitr.v.priv.Haush.Wasser	28'203.45	121'408.65		149'612.10
20687.20	Pass.Inv.beitr.v.priv.Haush.Abwasser	203'592.25	394'951.50		598'543.75
<b>209</b>	<b>Verbindlich.ggü.SF u.Fonds im FK</b>	<b>151'314.95</b>	<b>1'500.00</b>	<b>20'415.15</b>	<b>132'399.80</b>

Seite 10

**Bilanz**

Rechnung / 01.04.2016

1.1.2015 - 31.12.2015

Einwohnergemeinde Kölliken

Nummer	Bilanz	01.01.2015	Zuwachs	Abgang	31.12.2015
<b>2091</b>	<b>Verbindlichkeiten ggü. Fonds im FK</b>	<b>151'314.95</b>	<b>1'500.00</b>	<b>20'415.15</b>	<b>132'399.80</b>
<b>20910</b>	<b>Verbindlichkeiten ggü. Fonds im FK</b>	<b>151'314.95</b>	<b>1'500.00</b>	<b>20'415.15</b>	<b>132'399.80</b>
20910.01	Ersatzabgaben für Schutzraumbauten	151'314.95		18'915.15	132'399.80
20910.21	Reservefonds für kulturelle Bestrebungen (OBG)		1'500.00	1'500.00	
<b>29</b>	<b>Eigenkapital</b>	<b>52'843'818.97</b>	<b>29'413'904.81</b>	<b>28'727'629.83</b>	<b>53'530'093.95</b>
<b>290</b>	<b>Verpfl.(+),Vorschüsse(-)ggü.Spezialfin.</b>	<b>426'866.19</b>	<b>10'560'430.23</b>	<b>38'296.92</b>	<b>10'948'999.50</b>
<b>2900</b>	<b>Spezialfinanzierungen im EK</b>	<b>426'866.19</b>	<b>10'560'430.23</b>	<b>38'296.92</b>	<b>10'948'999.50</b>
<b>29001</b>	<b>Verpflichtungen / Vorschüsse Wasserwerk</b>	<b>225'501.30</b>	<b>3'515'126.45</b>		<b>3'740'627.75</b>
29001.01	Verpflichtungen / Vorschüsse Wasser	225'501.30	3'515'126.45		3'740'627.75
<b>29002</b>	<b>Verpflichtungen / Vorschüsse Abwasser</b>	<b>5'295.25</b>	<b>6'998'202.38</b>	<b>38'296.92</b>	<b>6'965'200.71</b>
29002.01	Verpflichtungen / Vorschüsse Abwasser	5'295.25	6'998'202.38	38'296.92	6'965'200.71
<b>29003</b>	<b>Verpflichtungen / Vorschüsse Abfallbeseitigung</b>	<b>196'069.64</b>	<b>47'101.40</b>		<b>243'171.04</b>
29003.01	Verpflichtungen / Vorschüsse Abfall	196'069.64	47'101.40		243'171.04
<b>291</b>	<b>Fonds</b>	<b>10'810.00</b>	<b>670.00</b>		<b>11'480.00</b>
<b>2910</b>	<b>Fonds im Eigenkapital</b>	<b>10'810.00</b>	<b>670.00</b>		<b>11'480.00</b>
<b>29100</b>	<b>Fonds im Eigenkapital</b>	<b>10'810.00</b>	<b>670.00</b>		<b>11'480.00</b>
29100.02	Parkplatzbauten	10'810.00	670.00		11'480.00
<b>295</b>	<b>Aufwertungsreserve</b>	<b>36'165'103.98</b>	<b>11'018'701.00</b>	<b>21'436'559.88</b>	<b>25'747'245.10</b>
<b>2950</b>	<b>Aufwertungsreserve</b>	<b>36'165'103.98</b>	<b>11'018'701.00</b>	<b>21'436'559.88</b>	<b>25'747'245.10</b>
<b>29500</b>	<b>Aufwertungsreserve allgemeiner Haushalt</b>	<b>25'747'245.10</b>	<b>11'018'701.00</b>	<b>11'018'701.00</b>	<b>25'747'245.10</b>
29500.01	Aufwertungsreserve allgemeiner Haushalt	25'747'245.10		11'018'701.00	14'728'544.10
29500.02	Aufwertungsreserve Grundstücke und Wald		11'018'701.00		11'018'701.00
<b>29501</b>	<b>Aufwertungsreserve Wasserwerk</b>	<b>3'419'656.50</b>		<b>3'419'656.50</b>	
29501.01	Aufwertungsreserve Wasserwerk	3'419'656.50		3'419'656.50	

Seite 11

**Bilanz**

Rechnung / 01.04.2016

1.1.2015 - 31.12.2015

Einwohnergemeinde Kölliken

Nummer	Bilanz	01.01.2015	Zuwachs	Abgang	31.12.2015
<b>29502</b>	<b>Aufwertungsreserve Abwasserbeseitigung</b>	<b>6'998'202.38</b>		<b>6'998'202.38</b>	
29502.01	Aufwertungsreserve Abwasserwirtschaft	6'998'202.38		6'998'202.38	
<b>296</b>	<b>Neubewertungsreserve Finanzvermögen</b>	<b>5'358'471.10</b>		<b>5'358'471.10</b>	
<b>2960</b>	<b>Neubewertungsreserve Finanzvermögen</b>	<b>5'358'471.10</b>		<b>5'358'471.10</b>	
<b>29600</b>	<b>Neubewertungsreserve Finanzvermögen</b>	<b>5'358'471.10</b>		<b>5'358'471.10</b>	
29600.01	Neubewertungsreserve Finanzvermögen	5'358'471.10		5'358'471.10	
<b>299</b>	<b>Bilanzüberschuss /-fehlbetrag</b>	<b>10'882'567.70</b>	<b>7'834'103.58</b>	<b>1'894'301.93</b>	<b>16'822'369.35</b>
<b>2990</b>	<b>Jahresergebnis</b>	<b>1'894'301.93</b>	<b>581'330.55</b>	<b>1'894'301.93</b>	<b>581'330.55</b>
<b>29900</b>	<b>Jahresergebnis</b>	<b>1'894'301.93</b>	<b>581'330.55</b>	<b>1'894'301.93</b>	<b>581'330.55</b>
29900.01	Jahresergebnis	1'894'301.93	581'330.55	1'894'301.93	581'330.55
<b>2999</b>	<b>Kumulierte Ergebnisse der Vorjahre</b>	<b>8'988'265.77</b>	<b>7'252'773.03</b>		<b>16'241'038.80</b>
<b>29990</b>	<b>Kumulierte Ergebnisse der Vorjahre</b>	<b>8'988'265.77</b>	<b>7'252'773.03</b>		<b>16'241'038.80</b>
29990.01	Kummulierte Ergebnisse der Vorjahre	8'988'265.77	7'252'773.03		16'241'038.80

Seite 12

	Verpflichtungen bzw. Vorschüsse gegenüber Spezialfinanzierungen	Fonds	Rücklagen der Globalbudgetbereiche	Vorfinanzierungen	Aufwertungsreserve VV	Neubewertungs-reserve FV	Bilanzüberschuss / -fehlbetrag	Eigenkapital (Total)
	290	291	292	293	295	296	299	29
Bestand per 01.01.	426'866.19	10'810.00	0.00	0.00	36'165'103.98	5'358'471.10	10'882'567.70	52'843'818.97
Einlagen in Spezialfinanzierungen EK 3510	10'417'858.88				10'417'858.88			
Entnahmen aus Spezialfinanzierungen des EK 4510								
Einlagen in Fonds des EK 3511		670.00						
Entnahmen aus Fonds EK 4511								
Einlagen in Rücklagen der Globalbudgetbereiche 3892								
Entnahmen aus Rücklagen der Globalbudgetbereiche 4892								
Einlagen in Vorfinanzierungen des EK 3893								
Entnahmen aus Vorfinanzierungen des EK 4893								
Abtragung Bilanzfehlbetrag 3899								
Bildung Neubewertungsreserve								
Auflösung Neubewertungsreserve						5'358'471.10	5'358'471.10	
Einlage in Bilanzüberschuss / -fehlbetrag								
Bildung Aufwertungsreserve								
Entnahmen aus Aufwertungsreserve 4895					10'417'858.88			
Jahresergebnis 90	104'274.43						581'330.55	
Bestand per 31.12.	10'948'999.50	11'480.00	0.00	0.00	25'747'245.10	0.00	16'822'369.35	53'530'093.95

## BETEILIGUNGS- UND GEWÄHRLEISTUNGSSPIEGEL

## Einwohnergemeinde Kölliken



Stand

16.02.2016

Rechnungsabschluss 2015

Organisation	Rechtsform	Tätigkeitsgebiet	Anteil der Gemeinde	Buchwert 31.12.2015	Jährlicher Beitrag (- Ertrag)	Risiko-Einstufung	Risiko finanziell	Bemerkungen
<b>Privatrechtliche Unternehmungen</b>								
EWK Energie AG	Aktiengesellschaft	Versorgung Elektrizität	100%	Fr. 1'693'690	Fr. -	hoch	hoch	Wertberichtigung 2015
Industriellen Betriebe Aarau AG	Aktiengesellschaft	Versorgung	1 Aktie	Fr. 1'100	Fr. -23	tief	tief	Gratisaktie
<b>Darlehen</b>								
EWK Energie AG	Aktiengesellschaft	Darlehen	100%	Fr. 1'500'000	Fr. -31'807	hoch	hoch	Darlehensvertrag
FC Kölliken	Verein	Darlehen	100%	Fr. 114'000	Fr. -1'825	mittel	tief	Jährliche Amortisation Fr. 4'000.00
<b>Gemeindeverbände</b>								
Kehrichtbeseitigung Region Aarau-Lenzburg (GKAL)	Gemeindeverband	Kehrichtverbrennungsanlage	1.69%	Fr. -	Fr. 93'803	tief	mittel	
Krankenheim Region Aarau (Krankenheim Lindenfeld)	Gemeindeverband	Betrieb Krankenhaus Lindenfeld	unbekannt	Fr. -	Fr. -	tief	tief	
Grundwasserverband Suhrental	Gemeindeverband	Wasserversorgung	4.00%	Fr. -	Fr. 320	tief	tief	
Bevölkerungsschutz der Region Suhrental und Uerkental	Gemeindeverband	Zivilschutz und RFO	15.67%	Fr. -	Fr. 76'376	tief	tief	
Regionaler Sozialdienst Kölliken (RSDK)	Gemeindeverband	Führung Sozialdienst	28.13%	Fr. -	Fr. 355'783	hoch	hoch	
Abwasserverband Region Kölliken	Gemeindeverband	Betrieb Kläranlage Kölliken	35.62%	Fr. -	Fr. 267'034	mittel	hoch	
Planungsverband der Region Aarau (PRA)	Gemeindeverband	Intressenswahrung Region Aarau	2.51%	Fr. -	Fr. 2'560	tief	tief	
Regionalverband Suhrental	Gemeindeverband	Intressenswahrung Region Suhrental	24.22%	Fr. -	Fr. 4'793	tief	tief	
Mütter- und Väterberatungsstelle	Gemeindeverband	Unterstützung Eltern	5.86%	Fr. -	Fr. 31'536	tief	tief	Angebot von Zofingenregion
<b>Verträge</b>								
Schulsozialarbeit	Leistungsvertrag	Betrieb Schulsozialdienst	48.43%	Fr. -	Fr. 65'433	tief	tief	Führung durch Reg. Sozialdienst
Mittagstisch	Leistungsvertrag	Elternverein Rägeboge		Fr. -	Fr. 20'000	tief	tief	
Regionalpolizei Zofingen	Gemeindevertrag	Polizeiliche Grundversorgung	5.42%	Fr. -	Fr. 132'383	tief	mittel	
Regionales Zivilstandsamt Schöffland	Gemeindevertrag	Führung Zivilstandsamt	18.67%	Fr. -	Fr. 13'306	tief	tief	
Regionales Betriebsamt Oberefelden	Gemeindevertrag	Führung Betriebsamt	25.20%	Fr. -	Fr. -24'040	tief	tief	
Regionalschiessanlage Ghürst in Kölliken	Gemeindevertrag	Regelung Schiesswesen		Fr. -	Fr. 2'442	tief	tief	Beitrag pro Schütze
Sanitätshilfsstelle Suhr	Gemeindevertrag	Finanzierung Sanitätshilfsstelle	9.77%	Fr. -	Fr. 173	tief	tief	Beitrag an Defizit
Jugendarbeit, Verein Earthquake	Vertrag	Jugendarbeit		Fr. -	Fr. 30'000	tief	tief	ab 2015 Fr. 30'000 pro Jahr
Spiles Suhrental Plus	Vertrag	Sicherstellung Spilex-Leistungen	11.34%	Fr. -	Fr. 243'672	mittel	hoch	Leistungsvereinbarung
Baurechtsvertrag Altersheim Kölliken	Vertrag	Betrieb Altersheim	100.00%	Fr. 1'027'000	Fr. -54'300	tief	hoch	
Baurechtsvertrag FC Kölliken	Vertrag	Betrieb Sportplatz	100.00%	Fr. 202'782	Fr. -	tief	tief	Laufzeit 31.12.2046
Schulvertrag Oberstufe Gemeinde Muhen	Gemeindevertrag	Regelung Betrieb Oberstufe	50.00%	Fr. -	Fr. -171'748	mittel	mittel	Schuldiger
Schulvertrag Oberstufe Gemeinde Safenwil	Gemeindevertrag	Regelung Betrieb Oberstufe	50.00%	Fr. -	Fr. -116'600	mittel	mittel	Schuldiger
Konzessionsvertrag EWK Energie AG	Vertrag	Regelung Konzessionsabgabe	100.00%	Fr. -	Fr. -241'899	tief	hoch	

Organisation	Rechtsform	Tätigkeitsgebiet	Anteil der Gemeinde	Buchwert 31.12.2014	jährlicher Beitrag	Risiko Beteiligung	Risiko finanziell	Bemerkungen
<b>Andere / Mitgliedschaften ab Fr. 200</b>								
Regionale Beratungsstelle Jugend, Familien	Verein	Kostenlose Beratung	unbekannt	Fr. -	Fr. 14'211	tief	tief	
Aargau Tourismus	Verein	Tourismusförderung Aargau	unbekannt	Fr. -	Fr. 200	tief	tief	Mitgliedschaft ab 2013
Verein begleitete Besuchstage Aargau	Verein	Begleitete Besuchstage	unbekannt	Fr. -	Fr. 298	tief	tief	
Schuldeberatungsstelle Aargau-Solothurn	Verein	Unterstützung Schulden Situationen	unbekannt	Fr. -	Fr. 550	tief	tief	

Langfristige Miet- und Leasingverbindlichkeiten	Laufzeit	Anteil der Gemeinde	Buchwert 31.12.2014	jährlicher Beitrag	Risiko Beteiligung	Risiko finanziell	Bemerkungen
Caps AG (Xerox Concessinaire) 6343 Rotkreuz	01.01.2014 - 31.08.2019	100.00%	Fr. -	Fr. 13'686	kein	tief	zwei Geräte Verwaltung
Graphax AG, Dietikon / Konica Minolta bizhub C454e	01.07.2014 - 30.06.2019	100.00%	Fr. -	-	kein	tief	Bezirksschulhaus
Graphax AG, Dietikon / Konica Minolta bizhub C284e	01.07.2014 - 30.06.2019	100.00%	Fr. -	-	kein	tief	Primarschulhaus
Graphax AG, Dietikon / Konica Minolta bizhub 224e	01.07.2014 - 30.06.2019	100.00%	Fr. -	-	kein	tief	Musikschule
Graphax AG, Dietikon / Konica Minolta bizhub C454e	01.07.2015 - 30.06.2019	100.00%	Fr. -	Fr. 26'006	kein	tief	Schulhaus Farbweg
Graphax AG, Dietikon / Konica Minolta bizhub C454e	01.07.2014 - 30.06.2019	100.00%	Fr. -	-	kein	tief	Oberstufenschulhaus
Graphax AG, Dietikon / Konica Minolta bizhub 224e	01.07.2014 - 30.06.2019	100.00%	Fr. -	-	kein	tief	Medienraum
Graphax AG, Dietikon / Konica Minolta bizhub 224e	01.07.2014 - 30.06.2019	100.00%	Fr. -	-	kein	tief	Kindergarten

Eventualverbindlichkeiten	Laufzeit	Betrag	Risiko Beteiligung	Risiko finanziell	Bemerkungen
keine					

Eventualguthaben	Laufzeit	Betrag	Risiko Beteiligung	Risiko finanziell	Bemerkungen
keine					

<b>Risiko Einstufung</b>	
Individuelle Beurteilung durch den Gemeinderat folge: Anteil Gemeinde an Beteiligung, Organisationsform, schwankendes Jahresergebnis oder Kosten Geschäftsumfeld, unbekannte Mitglieder, Haftung	
<b>Risiko finanziell</b>	> Fr. 200'000 pro Jahr "hoch"
<b>Anteil Erfolgsrechnung oder Bilanz</b>	100'000 - 200'000 pro Jahr "mittel"
	> 100'000 pro Jahr "tief"
	Anteil Bilanz über 1 Million "hoch"

**Genehmigungsvermerk**  
Genehmigt durch den Gemeinderat Källiken am 02.03.2015.

## GELDFLUSSRECHNUNG

### Gemeinde 5742 Kölliken inkl. Spezialfinanzierungen

2015  
CHF

#### Bezeichnung

Gesamtergebnis Erfolgsrechnung (+ = Ertragsüberschuss / - = Aufwandüberschuss)	685'604.98
Abschreibungen von Verwaltungsvermögen und Investitionsbeiträgen	1'104'907.00
Abtragung Bilanzfehlbetrag	0.00
Wertberichtigungen auf Darlehen und Beteiligungen	0.00
Auflösung passivierte Investitionsbeiträge (-)	-11'590.00
Entnahme aus Aufwertungsreserve	0.00
Realisierte Kursverluste (+) und Gewinne (-) / Wertberichtigungen Anlagen FV	-23'930.80
Aufwertung VV (-)	-29'720.00
Abnahme (+) / Zunahme (-) von Forderungen	-225'765.07
Abnahme (+) / Zunahme (-) von aktiven Rechnungsabgrenzungen	45'214.60
Abnahme (+) / Zunahme (-) von Vorräten	-21'423.20
Abnahme (-) / Zunahme (+) von laufenden Verbindlichkeiten	-236'968.34
Abnahme (-) / Zunahme (+) von passiven Rechnungsabgrenzungen	-17'112.50
Abnahme (-) / Zunahme (+) von kurzfristigen Rückstellungen	42'917.50
Abnahme (-) / Zunahme (+) von langfristigen Rückstellungen	0.00
Abnahme (-) / Zunahme (+) von Fonds im Eigenkapital	670.00
Abnahme (-) / Zunahme (+) von Legaten und Stiftungen ohne eigene Rechtspersönlichkeit im EK	0.00
Abnahme (-) / Zunahme (+) von Rücklagen der Globalbudgetbereiche	0.00
Abnahme (-) / Zunahme (+) von Vorfinanzierungen	0.00

**Geldfluss aus operativer Tätigkeit 1'312'804.17**

#### Geldfluss aus Investitions- und Anlagentätigkeit

Nettoinvestitionen Verwaltungsvermögen	-3'495'405.50
Vergabe bzw. Kauf (+) / Rückzahlung bzw. Verkauf (-) von Darlehen und Beteiligungen, Grundkapitalien VV	1'504'000.00

**Geldfluss aus Investitionstätigkeit ins Verwaltungsvermögen -1'991'405.50**

Kauf (-) / Verkauf (+) / Investitionen (-) von Sachanlagen FV	177'930.80
Zunahme (-) / Abnahme (+) von Kontokorrenten (aktive) mit Dritten	345'088.65
Kauf (-) / Verkauf (+) von Finanzanlagen	1'001'014.70

**Geldfluss aus Anlagentätigkeit ins Finanzvermögen 1'524'034.15**

**Geldfluss aus Investitions- und Anlagentätigkeit -467'371.35**

#### Geldfluss aus Finanzierungstätigkeit

Abnahme (-) / Zunahme (+) von Kontokorrenten (passive) mit Dritten	9'557.83
Rückzahlung (-) / Aufnahme (+) von Finanzverbindlichkeiten	-1'500'000.00
Abnahme (-) / Zunahme (+) von Verbindlichkeiten gegenüber Fonds im Fremdkapital	-18'915.15

**Geldfluss aus Finanzierungstätigkeit -1'509'357.32**

**Total Geldfluss -663'924.50**

Bestand Flüssige Mittel 1.1.	3'448'163.15
<b>Bestand Flüssige Mittel 31.12.</b>	<b>2'784'238.65</b>
<i>Kontrollrechnung Geldfluss</i>	-663'924.50









# Einwohnergemeinde Kölliken

## Zusätzliche Angaben zum Jahresabschluss 2015

### Anlagekategorien

Die verwendeten Anlagekategorien entsprechen dem Anhang 1 der Finanzverordnung.

Kat.	Anlagekategorie	Abschreibung in Jahren
1	Grundstücke	keine planmässigen Abschreibungen
2	Gebäude, Hochbauten	35
3	Strassen, Plätze, Friedhof	40
4	Kanal-/Leitungsnetze, Gewässerbauten	50
5	Installationen, Einbauten, Mieterausbauten bei Gebäuden	10
6	Abfallanlagen (Installationen, Einbauten)	40
7	Mobilien, Ausstattungen, allg. Fahrzeuge	5
8	Spezialfahrzeuge (Feuerwehr, Strassenreinigung)	15
9	Immaterielle Anlagen	5
10	Orts-, Regionalplanungen, übrige Planungen	10
11	Informatik- und Kommunikationssysteme	3
12	Investitionsbeiträge	nach Nutzungsdauer des Objekt
13	Anlagen im Bau	keine planmässigen Abschreibungen
14	Darlehen des Verwaltungsvermögens	keine planmässigen Abschreibungen
15	Beteiligungen, Grundkapitalien	keine planmässigen Abschreibungen
16	Spezial- und nicht in vorstehende Kategorien einzuordnende Fälle	Festlegung durch Departement Volkswirtschaft und Inneres
17	Anschlussgebühren	20
18	Holzschmelzeheizung	20
19	Fernwärmenetz	40
20	LWL Übertragungsnetz	20
21	Multimedienetz	30
22	Photovoltaikanlagen	20
23	Kommunikationsnetz	10
24	Ofen Krematorium	15 - 20
25	Zusätzliche Finanzausgleichsbeiträge	20

### Aktivierungsgrenze

Die für die Einwohnergemeinde geltende Aktivierungsgrenze von Fr. 50'000, leitet sich aus dem § 5 der Finanzverordnung ab.

### Wertberichtigungen

Die Jahresrechnung zeigt eine pauschale Wertberichtigung von 10% (Vorjahr 9%) sowie individuelle Wertberichtigungen von rund Fr. 130'635 auf den Steuerforderungen.

Bestand 01.01.2015	Fr.	185'783.05
Bestand 31.12.2014	Fr.	262'026.05
<b>Zunahme</b>	<b>Fr.</b>	<b>76'242.00</b>

Die Vorräte Heizöl (Werkhof, Doppelkindergarten, Haus zur Tanne) per Ende 2015 werden in der Bilanz ausgewiesen.

Weitere Wertberechtigungen sind nicht notwendig.

### **Rechnungsabgrenzung**

In der Jahresrechnung 2015 wurden Rechnungsabgrenzungen in den folgenden Konten verbucht:

104 Aktive Rechnungsabgrenzung	Stand 31.12.2015	Fr.	156'760.00
204 Passive Rechnungsabgrenzung	Stand 31.12.2015	Fr.	114'730.79

### **Rückstellungspiegel**

Die Wesentlichkeitsgrenze für Rückstellungen betrag Fr. 25'000. Es bestehen Rückstellungen gemäss § 91b Abs. 4 Gemeindegesetz von insgesamt Fr. 42'917.50.