



GEMEINDE
KÖLLIKEN
AARGAU

**Ortsbürgergemeindeversammlung
vom 12. Juni 2015,**

19.45 Uhr, in der Aula des Oberstufenschulhauses

und

**Einwohnergemeindeversammlung
vom 12. Juni 2015,**

20.15 Uhr, in der Mehrzweckhalle an der Berggasse

Ausführliche Vorlage

ORTSBÜRGERGEMEINDE

Traktandenliste der Ortsbürgergemeindeversammlung	2
Erläuterungen und Anträge zu den einzelnen Traktanden	3
Rechenschaftsbericht 2014 der Ortsbürgergemeinde	4
Erläuterungen zur Rechnung 2014 der Ortsbürgergemeinde	6 - 9
Rechnung 2014 der Ortsbürgergemeinde	10 - 14

EINWOHNERGEMEINDE

Traktandenliste der Einwohnergemeindeversammlung	15
Erläuterungen und Anträge zu den einzelnen Traktanden	16 - 22
Rechenschaftsbericht 2014 der Einwohnergemeinde	23 - 39
Erläuterungen zur Rechnung 2014 der Einwohnergemeinde	41 - 57
Rechnung 2014 der Einwohnergemeinde	58 - 91
Anhänge	93 - 100

A. ORTSBÜRGERGEMEINDE

TRAKTANDENLISTE

1. Protokoll der Ortsbürgergemeindeversammlung vom 28. November 2014.
2. Rechenschaftsbericht und Rechnung 2014.
3. Verschiedenes.

Die Akten zu den vorstehenden Traktanden liegen ab 29. Mai 2015 während der ordentlichen Schalterstunden bei der Gemeindekanzlei zur Einsichtnahme auf. Die Abteilung Finanzen erteilt im gleichen Zeitraum Auskünfte zur Rechnung 2014.

ERLÄUTERUNGEN UND ANTRÄGE ZU DEN TRAKTANDEN

1. Protokoll der Ortsbürgergemeindeversammlung vom 28. November 2014.

Das Protokoll der Ortsbürgergemeindeversammlung vom 28. November 2014 wurde von der Finanzkommission im Sinne der Vorschriften der Gemeindeordnung geprüft und für in Ordnung befunden. Sie beantragt, das Protokoll zu genehmigen.

ANTRAG

Das Protokoll der Ortsbürgergemeindeversammlung vom 28. November 2014 sei zu genehmigen.

2. Rechenschaftsbericht und Rechnung.

Eine ausführliche Gemeindeversammlungsbrochure mit Rechenschaftsbericht und detaillierter Rechnung steht Ihnen auf der Website www.koelliken.ch zur Verfügung. Sie erhalten diese auch auf Bestellung (062 737 09 11 / gemeindekanzlei@koelliken.ch) oder durch persönlichen Bezug bei der Gemeindekanzlei sowie bei der Abteilung Finanzen.

2.1 Rechenschaftsbericht 2014.

Es wird auf die Ausführungen im Rechenschaftsbericht verwiesen.

ANTRAG

Vom Rechenschaftsbericht 2014 des Gemeinderates sei Kenntnis zu nehmen.

2.2 Rechnung 2014.

Es wird auf die Erläuterungen zur Jahresrechnung 2014 der Ortsbürgergemeinde verwiesen.

ANTRAG

Die Rechnung 2014 der Ortsbürgergemeinde sei zu genehmigen.

Rechenschaftsbericht der Ortsbürgergemeinde

des Gemeinderates über die Geschäftstätigkeit im
Jahre 2014

1. Liegenschaften

Die Villa Breitenegg ist bis auf Weiteres vermietet. Der Bruttomiettertrag pro Jahr beträgt 66'000 Franken.

2. Organisation

Die Ortsbürgergemeinde wurde im Jahre 2014 in der Ortsbürgerkommission und im Forstverband Kölliken-Safenwil durch folgende Personen vertreten:

Ortsbürgerkommission

Christoph Müller	Präsident
Hans Rudolf Häny	Mitglied
Ueli Kyburz	Mitglied

Aufgaben

Die Ortsbürgerkommission berät den Gemeinderat. Sie befasst sich mit den zugewiesenen Aufgaben und unterbreitet dem Gemeinderat einen Vorschlag über die Verwendung der im Voranschlag der Ortsbürgergemeinde eingestellten Mittel für die Kulturförderung im weitesten Sinne.

Gemeindeverband Forstbetrieb Kölliken-Safenwil

David Bürge	Präsident
Fredy Gut	Vizepräsident
Erhard Sommer	Aktuar (ohne Stimmrecht)
Peter Suter	Betriebsleiter (ohne Stimmrecht)
Christoph Müller	Mitglied
Hans Rudolf Häny	Mitglied
Thomas Höchenberger	Mitglied
Thomas Hüsey	Mitglied

Aufgaben

Der von den Gemeinden Kölliken und Safenwil gegründete Gemeindeverband hat die Bewirtschaftung der Waldungen von Kölliken und Safenwil zum Zweck.

RECHNUNG 2014

DER ORTSBÜRGERGEMEINDE KÖLLIKEN

Ortsbürgergemeinde Erläuterungen 2014

Allgemeine Erläuterungen

Die Rechnung der Ortsbürgergemeinde schliesst bei einem Umsatz von Fr. 161'774.90 mit einem Ertragsüberschuss von Fr. 76'269.10 (Budget 57'070 Franken) ab, welcher dem Eigenkapital zugewiesen wird. Der Bereich Forstwirtschaft erzielt ein Defizit von Fr. 2'978.05. Die Einwohnergemeinde übernimmt 50 % davon. Fr. 1'489.05 müssen der Forstreserve entnommen werden.

Ortsbürgergemeinde	Rechnung 2014
Betrieblicher Aufwand	Fr. 59'085.00
Betrieblicher Ertrag	Fr. 7'978.05
Ergebnis aus betrieblicher Tätigkeit	Fr. - 51'106.95
Ergebnis aus Finanzierung	Fr. + 93'841.05
Operatives Ergebnis	Fr. + 42'734.10
Ausserordentliches Ergebnis	Fr. + 33'535.00
Gesamtergebnis (Gewinn)	Fr. + 76'269.10

Im Jahr 2014 wurden durch die Einführung des „Harmonisierten Rechnungsmodell 2“ (HRM2) sämtliche Vermögenswerte des Finanz- und Verwaltungsvermögens gemäss den Richtlinien der Finanzverordnung aufgewertet. Die Bilanzsumme hat sich dadurch einmalig erhöht.

Aktiven	HRM1 01.01.2014	HRM2 01.01.2014
Finanzvermögen	Fr. 2'783'146.87	Fr. 3'207'164.82
Verwaltungsvermögen	Fr. 0.00	Fr. 4'180'590.20
Total	Fr. 2'783'146.87	Fr. 7'387'755.02

Passiven	HRM1 01.01.2014	HRM2 01.01.2014
Fremdkapital	Fr. 65'926.75	Fr. 65'926.75
Eigenkapital	Fr. 2'714'220.12	Fr. 7'321'828.27
davon Neubewertung FV		Fr. 424'017.95
davon Aufwertungsreserve		Fr. 4'180'590.20
Total	Fr. 2'783'146.87	Fr. 7'387'755.02

Bewertung Finanzvermögen

Die Bewertung erfolgte gemäss § 8 Finanzverordnung

- Der Verkehrswert von Liegenschaften wird mit dem Ertragswert ermittelt.
- Unüberbaute Grundstücke im Baugebiet werden mit dem durchschnittlichen Baulandpreis pro m² bewertet.
- Grundstücke in der Landwirtschaftszone sind gemäss den Vorgaben der Abteilung Landwirtschaft Kanton Aargau zu bewerten.
- Nicht nutzbare Grundstücke werden insgesamt mit einem Franken bewertet.

Finanzvermögen	alter Wert (HRM1)	neuer Wert (HRM2)
Grundstücke	Fr. 414'856.05	Fr. 722'680.00
Liegenschaften	Fr. 1'624'000.00	Fr. 1'740'194.00

Bewertung Verwaltungsvermögen

Die Bewertung erfolgte gemäss § 28 Finanzverordnung

- Bauten und Anlagen, die älter als 20 Jahre sind, werden mit einem Franken bewertet.
- Grundstücke, die älter als 20 Jahre sind, werden zu 50% ihres Verkehrswerts bewertet.
- Waldungen werden mit einem Franken pro m² bewertet.

Verwaltungsvermögen	alter Wert (HRM1)	neuer Wert (HRM2)
Grundstücke	Fr. 0.00	Fr. 511'809.00
Strassen, Wege	Fr. 0.00	Fr. 3.00
Hochbauten	Fr. 0.00	Fr. 6.00
Waldungen	Fr. 0.00	Fr. 3'161'279.00

Investitionen

Mit der Einführung von HRM2 wird das Führen einer Anlagebuchhaltung notwendig. Im Kanton Aargau werden die Investitionsgüter der letzten 20 Jahre erfasst und auf den Zeitpunkt der Rechnungsumstellung per 1. Januar 2014 aufgewertet. Die vorhandenen stillen Reserven werden damit sichtbar gemacht und in der Bilanz ausgewiesen.

Die getätigten Investitionen der Ortsbürgergemeinde von den letzten 20 Jahren werden im Jahr 2014 neu bewertet und nach betriebswirtschaftlichen Ansätzen abgeschrieben. Diese Mehrkosten können aber im Jahr 2014 mit der Aufwertungsreserve vollständig gedeckt werden und sind in der Erfolgsrechnung somit neutral.

Investition	Betrag	Abschreibung	Abschreibung
Forstfahrzeug NOE	Fr. 218'028.45	15 Jahre ab 2013	Fr. 14'535.25
Holzsznittelheizung	Fr. 380'000.00	20 Jahre ab 2010	Fr. 19'000.00

Erläuterungen zu den einzelnen Funktionen

0224 Allgemeine Dienste, Ortsbürger

Auslagen für die Ortsbürgerkommission, Verwaltungsentschädigung an die Einwohnergemeinde sowie Verbandsbeiträge.

0294 Verwaltungsliegenschaften Ortsbürger

Unterhalt von Grundstücken, Verwaltungsvermögen inkl. Waldwegunterhalt. Für das Jahr 2014 ist kein spezieller Unterhalt an Waldstrassen angefallen.

3294 Kultur, übriges, Ortsbürger

Auslagen für den Waldumgang (Publikation, Verpflegung).

8200 Forstbetrieb

Der Forstbetrieb Kölliken-Safenwil erzielte im Jahr 2014 ein Defizit von Total Fr. 30'775.72. Der Anteil für Kölliken beträgt Fr. 17'458.05. Gemäss Gemeindeversammlungssentscheid vom 26. November 1993 beteiligt sich die Einwohnergemeinde mit 50 % am Forstdefizit. Die Entnahme aus der Forstreserve beträgt Fr. 1'489.05.

8209 Nebenbetriebe

Sämtliche Buchungen Forstbetrieb sind über die Funktion 8200 abzuwickeln.

9610 Zinsen

Zinsaufwand für die Forstreserve sowie der Zinsertrag Kontokorrent werden hier ausgewiesen. Der Zinssatz betrug 1.32%.

9634 Liegenschaften FV, Ortsbürger

Pachtzinsen für (vermietete) landwirtschaftliche Grundstücke.

9635 Forstmagazin

Auslagen und Mietzinsen für das Forstmagazin. Es sind keine speziellen Reparaturen angefallen.

9636 Villa Breitenegg

Auslagen für den Unterhalt Garten sowie kleinere Reparaturen am Gebäude. Der Mietvertrag mit dem Kantonalen Sozialdienst wurde nicht gekündigt.

9990 Abschluss

Der Ertragsüberschuss Ortsbürgergemeinde von Fr. 76'269.10 wird dem Eigenkapital zugewiesen.

Bilanz

Bilanzkonto	31.12.2013	31.12.2014
Kontokorrent	740'694.42	815'474.47
Forstreservefonds	718'180.00	716'690.95

Verpflichtungskontrolle Ortsbürgergemeinde Kölliken

(nicht unter den Investitionsbegriff fallende Ausgaben)

Projekt	bis 2013 verbucht	Rechnung 2014	ab 2015 fällig
Abbruch Villa Breitenegg GV 25.11.2011 / Fr. 116'000.00	Fr. 3'596.40	Fr. 0.00	Fr. 112'404

Investitionen für Liegenschaften des Finanzvermögens müssen direkt in der Bilanz verbucht werden. Nach Abschluss des Projekts erfolgt eine Kreditabrechnung und das Grundstück ist neu zu bewerten. Die Wertberechtigung ist abzuschreiben.

Erläuterungen Forstrechnung 2014 (Forstbetrieb Kölliken-Safenwil)

Der Forstbetrieb Kölliken-Safenwil schliesst das Jahr 2014 mit einem Defizit von Fr. 30'775.72 ab. Das Budget rechnete mit einem Verlust von 48'350 Franken. Im Jahr 2013 wurde ein Verlust von Fr. 44'485.48 erzielt.

Das Jahr 2014 stand weiterhin im Zeichen des schweren Sturms vom Juli 2011. Die Wiederherstellungen (Aufräumarbeiten und Bepflanzungen) konnten grösstenteils abgeschlossen werden. Deshalb hat der Kanton rund 28'000 Franken mehr als budgetiert ausbezahlt. Für das Jahr 2015 sind noch 24'200 Franken ausstehend. Die Bepflanzung und die Pflege dieser Flächen bedeuten für den Forstbetrieb 2014 sowie zukünftig einen erhöhten Aufwand.

Mit vermehrten Holzereiarbeiten und zusätzlichen Unternehmereinsätzen ab August konnten die budgetierten Holzträge übertroffen werden. Der Holzverkauf liegt rund 70'000 Franken über dem Budget. Beim Brennholz (Holzschnitzel) resultiert aufgrund weniger Wärmehitztage ein Minderertrag gegenüber dem Budget 2014 und der Rechnung 2013 von rund 53'000 Franken.

Ergebnis - Ortsbürgergemeinde Kölliken

Rechnung / 1.4.2015

1.1.2014 - 31.12.2014

Ortsbürgergemeinde Kölliken

Nummer	Erfolgs- und Finanzierungsausweis	Rechnung 2014	Budget 2014	Rechnung 2013
ERFOLGSRECHNUNG				
Betrieblicher Aufwand				
30	Personalaufwand	748.55	1'500.00	0.00
31	Sach- und übriger Betriebsaufwand	5'343.40	11'030.00	0.00
33	Abschreibungen Verwaltungsvermögen	0.00	0.00	0.00
35	Einlagen in Fonds und Spezialfinanzierungen	0.00	0.00	0.00
36	Transferaufwand	52'993.05	73'000.00	0.00
37	Durchlaufende Beiträge	0.00	0.00	0.00
	Total Betrieblicher Aufwand	59'085.00	85'530.00	0.00
Betrieblicher Ertrag				
40	Fiskalertrag	0.00	0.00	0.00
41	Regalien und Konzessionen	0.00	0.00	0.00
42	Entgelte	5'000.00	5'000.00	0.00
43	Verschiedene Erträge	0.00	0.00	0.00
45	Entnahmen aus Fonds und Spezialfinanzierungen	1'489.05	5'875.00	0.00
46	Transferertrag	1'489.00	5'875.00	0.00
47	Durchlaufende Beiträge	0.00	0.00	0.00
	Total Betrieblicher Ertrag	7'978.05	16'750.00	0.00
	Ergebnis aus betrieblicher Tätigkeit	-51'106.95	-68'780.00	0.00
34	Finanzaufwand	26'420.80	30'400.00	0.00
44	Finanzertrag	120'261.85	122'700.00	0.00
	Ergebnis aus Finanzierung	93'841.05	92'300.00	0.00
	Operatives Ergebnis	42'734.10	23'520.00	0.00
38	Ausserordentlicher Aufwand	0.00	0.00	0.00
48	Ausserordentlicher Ertrag	33'535.00	33'550.00	0.00
	Ausserordentliches Ergebnis	33'535.00	33'550.00	0.00
	Gesamtergebnis Erfolgsrechnung (+ = Ertragsüberschuss / - = Aufwandüberschuss)	76'269.10	57'070.00	0.00

Seite 1

Ergebnis - Ortsbürgergemeinde Kölliken

Rechnung / 1.4.2015

1.1.2014 - 31.12.2014

Ortsbürgergemeinde Kölliken

Nummer	Erfolgs- und Finanzierungsausweis	Rechnung 2014	Budget 2014	Rechnung 2013
INVESTITIONSRECHNUNG				
Investitionsausgaben				
50	Sachanlagen	0.00	0.00	0.00
51	Investitionen auf Rechnung Dritter	0.00	0.00	0.00
52	Immaterielle Anlagen	0.00	0.00	0.00
54	Darlehen	0.00	0.00	0.00
55	Beteiligungen und Grundkapitalien	0.00	0.00	0.00
56	Eigene Investitionsbeiträge	0.00	0.00	0.00
58	Ausserordentliche Investitionen	0.00	0.00	0.00
	Total Investitionsausgaben	0.00	0.00	0.00
Investitionseinnahmen				
60	Abgang von Sachanlagen	0.00	0.00	0.00
61	Rückerstattung Investitionen auf Rechnung Dritter	0.00	0.00	0.00
62	Abgang von immateriellen Anlagen	0.00	0.00	0.00
63	Investitionsbeiträge	0.00	0.00	0.00
64	Rückzahlung von Darlehen	0.00	0.00	0.00
65	Abgang von Beteiligungen, Grundkapitalien	0.00	0.00	0.00
66	Rückzahlung eigener Investitionsbeiträge	0.00	0.00	0.00
68	Ausserordentliche Investitionseinnahmen	0.00	0.00	0.00
	Total Investitionseinnahmen	0.00	0.00	0.00
	Ergebnis Investitionsrechnung	0.00	0.00	0.00
	Selbstfinanzierung	74'780.05	51'195.00	0.00
	Finanzierungsergebnis (+ = Finanzierungsüberschuss / - = Finanzierungsfehlbetrag)	74'780.05	51'195.00	0.00

Seite 2

Nummer	Erfolgsrechnung	Rechnung 2014		Budget 2014		Rechnung 2013	
		Aufwand	Ertrag	Aufwand	Ertrag	Aufwand	Ertrag
	FUNKTIONALE GLIEDERUNG	161'774.90	161'774.90	173'000.00	173'000.00		
0	ALLGEMEINE VERWALTUNG	25'105.75	6'427.15	29'530.00	6'300.00		
	Nettoergebnis		18'678.60		23'230.00		
02	Allgemeine Dienste	25'105.75	6'427.15	29'530.00	6'300.00		
	Nettoergebnis		18'678.60		23'230.00		
022	Allgemeine Dienste, übrige	3'200.55		4'630.00			
	Nettoergebnis		3'200.55		4'630.00		
0224	Allgemeine Dienste, Ortsbürger	3'200.55		4'630.00			
3000.00	Löhne, Sitzungsgelder Behörden		720.00	1'500.00			
3050.00	AG-Beiträge AHV, IV, EO, ALV		22.75				
3053.00	AG-Beiträge an Unfallversicherungen		0.60				
3054.00	AG-Beiträge an Familienausgleichskasse		5.20				
3130.00	Dienstleistungen Dritter		322.00	800.00			
3130.04	Mitglieder- und Verbandsbeiträge		130.00	130.00			
3170.00	Reisekosten und Spesen			200.00			
3612.00	Entschädigungen an Gemeinde und Verbände		2'000.00	2'000.00			
029	Verwaltungsliegenschaften, übriges	21'905.20	6'427.15	24'900.00	6'300.00		
	Nettoergebnis		15'478.05		18'600.00		
0294	Verwaltungsliegenschaften Ortsbürger	21'905.20	6'427.15	24'900.00	6'300.00		
3101.00	Betriebs- und Verbrauchsmaterial		2'138.10	3'000.00			
3134.00	Sachversicherungsprämien		358.80	750.00			
3140.00	Unterhalt Grundstücken		58.30	150.00			
3144.00	Unterhalt Hochbauten		350.00	2'000.00			
3660.20	Plan.Abschr.Inv.beitr.allg.Haush.an		19'000.00	19'000.00			
4470.00	Pacht- und Mietzinsen Liegenschaften VV				6'300.00		
3	KULTUR, SPORT UND FREIZEIT	1'967.60		14'000.00			
	Nettoergebnis		1'967.60		14'000.00		
32	Kultur, übrige	1'967.60		14'000.00			
	Nettoergebnis		1'967.60		14'000.00		

Nummer	Erfolgsrechnung	Rechnung 2014		Budget 2014		Rechnung 2013	
		Aufwand	Ertrag	Aufwand	Ertrag	Aufwand	Ertrag
329	Kultur, übriges	1'967.60		14'000.00			
	Nettoergebnis		1'967.60		14'000.00		
3294	Kultur, übriges, Ortsbürger	1'967.60		14'000.00			
3102.00	Drucksachen, Publikationen		633.10	500.00			
3170.00	Reisekosten und Spesen		1'334.50	3'500.00			
3635.00	Beiträge an private Unternehmungen			5'000.00			
3636.00	Beiträge an private Organisationen			5'000.00			
8	VOLKSWIRTSCHAFT	31'993.05	31'993.05	42'000.00	42'000.00		
82	Forstwirtschaft	31'993.05	31'993.05	42'000.00	42'000.00		
820	Forstwirtschaft	31'993.05	31'993.05	42'000.00	42'000.00		
8200	Forstbetrieb	31'993.05	31'993.05	42'000.00	10'875.00		
3632.00	Beiträge an Gemeinden und Verbände		17'458.05	27'450.00			
3660.20	Plan.Abschr.Inv.beitr.allg.Haush.an		14'535.00	14'550.00			
4240.00	Benützungsgebühren und Dienstleistungen			5'000.00	5'000.00		
4409.00	Übrige Zinsen Finanzvermögen			9'480.00			
4511.00	Entnahmen aus Fonds EK			1'489.05			
4632.00	Beiträge von Gemeinden, Verbände			1'489.00	5'875.00		
4895.00	Entnahme aus Aufwertungsreserve		14'535.00				
8209	Nichtbetrieb				31'125.00		
4409.00	Übrige Zinsen Finanzvermögen				10'700.00		
4511.00	Entnahmen aus Fonds EK				5'875.00		
4895.00	Entnahme aus Aufwertungsreserve				14'550.00		
9	FINANZEN UND STEUERN	102'708.50	123'354.70	87'470.00	124'700.00		
	Nettoergebnis		20'646.20		37'230.00		
96	Vermögens- und Schuldenverwaltung	26'439.40	104'354.70	30'400.00	105'700.00		
	Nettoergebnis		77'915.30		75'300.00		
961	Zinsen	9'480.00	9'777.15	10'700.00	11'000.00		
	Nettoergebnis		297.15		300.00		
9610	Zinsen	9'480.00	9'777.15	10'700.00	11'000.00		

Erfolgsrechnung

Rechnung / 1.4.2015

1.1.2014 - 31.12.2014

Ortsbürgergemeinde Kölliken

Nummer	Erfolgsrechnung	Rechnung 2014		Budget 2014		Rechnung 2013	
		Aufwand	Ertrag	Aufwand	Ertrag	Aufwand	Ertrag
3409.00	Übrige Passivzinsen	9'480.00		10'700.00			
4401.00	Zinsen Foderungen und Kontokorrente		9'777.15		11'000.00		
963	Liegenschaften des Finanzvermögens	16'959.40	94'577.55	19'700.00	94'700.00		
	Nettoergebnis	77'618.15		75'000.00			
9634	Liegenschaften FV, Ortsbürger	18.60	777.55		900.00		
3130.00	Dienstleistungen Dritter	18.60					
4430.00	Pacht- und Mietzinsen Liegenschaften FV		777.55		900.00		
9635	Forstmagazin	2'689.55	27'800.00	4'500.00	27'800.00		
3430.40	Baulicher Unterhalt Gebäude FV	597.35		3'000.00			
3439.10	Ver- und Entsorgung	1'500.55		1'000.00			
3439.30	Sachversicherungsprämien	591.65		500.00			
4430.00	Pacht- und Mietzinsen Liegenschaften FV		27'800.00		27'800.00		
9636	Villa Breitenegg	14'251.25	66'000.00	15'200.00	66'000.00		
3430.00	Baulicher Unterhalt Grundstücke FV	11'315.70		10'000.00			
3430.40	Baulicher Unterhalt Gebäude FV	1'178.60		3'500.00			
3439.10	Ver- und Entsorgung	62.50		500.00			
3439.30	Sachversicherungsprämien	1'694.45		1'200.00			
4430.00	Pacht- und Mietzinsen Liegenschaften FV		66'000.00		66'000.00		
99	Nicht aufgeteilte Posten	76'269.10	19'000.00	57'070.00	19'000.00		
	Nettoergebnis		57'269.10		38'070.00		
999	Abschluss	76'269.10	19'000.00	57'070.00	19'000.00		
	Nettoergebnis		57'269.10		38'070.00		
9990	Abschluss	76'269.10	19'000.00	57'070.00	19'000.00		
4895.00	Entnahme aus Aufwertungsreserve		19'000.00		19'000.00		
9000.00	Ertragsüberschuss Erfolgsrechnung	76'269.10		57'070.00			

Seite 3

Bilanz

Rechnung / 1.4.2015

1.1.2014 - 31.12.2014

Ortsbürgergemeinde Kölliken

Nummer	Bilanz	01.01.2014		31.12.2014	
		Zuwachs	Abgang	Zuwachs	Abgang
1	Aktiven	2'042'452.45	9'851'221.62	4'464'674.00	7'429'000.07
10	Finanzvermögen	2'042'452.45	1'308'970.72	69'478.30	3'281'944.87
101	Forderungen		884'952.77	69'478.30	815'474.47
1010	Forder.a.Lieferung.an Leist.ggü.Dritten		2'460.95	2'460.95	
10100	Forderungen aus Liefer.und Leist.		2'460.95	2'460.95	
10100.01	Forderungen Sammelkonto		2'460.95	2'460.95	
1011	Kontokorrente mit Dritten		854'571.82	39'097.35	815'474.47
10110	Kontokorrente mit Dritten		854'571.82	39'097.35	815'474.47
10110.21	KK Allgemein GB2		854'571.82	39'097.35	815'474.47
1015	Interne Kontokorrente		27'920.00	27'920.00	
10153	Abrechnungskonten Löhne		720.00	720.00	
10153.01	Abrechnungskonto Lohnverarbeitung		720.00	720.00	
10155	Weitere Abrechnungskonten		27'200.00	27'200.00	
10155.80	Abrechnungskonto Diverses		27'200.00	27'200.00	
108	Sachanlagen FV	2'042'452.45	424'017.95		2'466'470.40
1080	Grundstücke FV	414'856.05	307'823.95		722'680.00
10800	Grundstücke FV	414'856.05	307'823.95		722'680.00
10800.21	Grundstücke Finanzvermögen (OBG)	414'856.05	307'823.95		722'680.00
1084	Gebäude FV	1'627'596.40	116'194.00		1'743'790.40
10840	Gebäude FV	1'627'596.40	116'194.00		1'743'790.40
10840.21	Liegenschaften Finanzvermögen (OBG)	1'624'000.00	116'194.00		1'740'194.00
10840.22	Abbruch Villa Breitenegg	3'596.40			3'596.40
14	Verwaltungsvermögen		8'542'250.90	4'395'195.70	4'147'055.20

Seite 1

Bilanz

Rechnung / 1.4.2015

1.1.2014 - 31.12.2014

Ortsbürgergemeinde Kölliken

Nummer	Bilanz	01.01.2014	Zuwachs	Abgang	31.12.2014
140	Sachanlagen VV		3'673'097.00		3'673'097.00
1400	Grundstücke VV		511'809.00		511'809.00
14000	Grundestücke allgemeiner Haushalt		511'809.00		511'809.00
14000.01	Grundstücke allgemeiner Haushalt		511'809.00		511'809.00
1401	Strassen / Verkehrswege		3.00		3.00
14010	Strassen / Verkehrswege allg. Haushalt		3.00		3.00
14010.01	Strassen / Verkehrswege allg. Haushalt		3.00		3.00
1404	Hochbauten		6.00		6.00
14040	Hochbauten allgemeiner Haushalt		6.00		6.00
14040.01	Hochbauten allgemeiner Haushalt		6.00		6.00
1405	Waldungen		3'161'279.00		3'161'279.00
14050	Waldungen allgemeiner Haushalt		3'161'279.00		3'161'279.00
14050.01	Waldungen allgemeiner Haushalt		3'161'279.00		3'161'279.00
146	Investitionsbeiträge		598'028.45	124'070.25	473'958.20
1462	Invbeitr.an Gemeinden u.Gde.verbände		598'028.45	124'070.25	473'958.20
14620	Inv.beitr.a.Gde.u.Gde.verb.allg. Haushalt		380'000.00	95'000.00	285'000.00
14620.01	Inv.beitr.a.Gde.u.Gde.zweckver.all.Haus.		380'000.00		380'000.00
14620.99	WB Inv.beitr.a.Gde.u.Gde.zweckv.all.Haus			95'000.00	-95'000.00
14629	Inv.beitr.a.Gde.u.Gde.verbände Waldwirtschaft		218'028.45	29'070.25	188'958.20
14629.01	Inv.beitr.a.Gde.u.Gde.verbände Waldwirts		218'028.45		218'028.45
14629.99	WB Inv.beitr.a.Gde.u.Gde.verbände Wald			29'070.25	-29'070.25
149	Abzuschreibendes VV		4'271'125.45	4'271'125.45	
14999.00	Abzuschreibendes VV allgemeiner Haushalt		4'271'125.45	4'271'125.45	

Seite 2

Bilanz

Rechnung / 1.4.2015

1.1.2014 - 31.12.2014

Ortsbürgergemeinde Kölliken

Nummer	Bilanz	01.01.2014	Zuwachs	Abgang	31.12.2014
2	Passiven	2'042'452.45	5'577'939.87	191'392.25	7'429'000.07
20	Fremdkapital	-674'767.67	897'062.62	156'368.20	65'926.75
200	Laufende Verbindlichkeiten	-740'694.42	897'062.62	156'368.20	
2001	Kontokorrente mit Dritten	-740'694.42	897'062.62	156'368.20	
20010	Kontokorrente mit Dritten	-740'694.42	897'062.62	156'368.20	
20010.11	KK Allgemein GB1	-740'694.42	800'404.32	59'709.90	
20010.12	KK MWST GB1		2'000.00	2'000.00	
20010.13	KK Geldkonto GB1		57'560.95	57'560.95	
20010.14	KK Debi/Kredi GB1		37'097.35	37'097.35	
209	Verbindlichk.ggü.SF u.Fonds im FK	65'926.75			65'926.75
2091	Verbindlichkeiten ggü. Fonds im FK	65'926.75			65'926.75
20910	Verbindlichkeiten ggü. Fonds im FK	65'926.75			65'926.75
20910.21	Reservfonds für kulturelle Bestrebungen (OBG)	65'926.75			65'926.75
29	Eigenkapital	2'717'220.12	4'680'877.25	35'024.05	7'363'073.32
291	Fonds	718'180.00		1'489.05	716'690.95
2910	Fonds im Eigenkapital	718'180.00		1'489.05	716'690.95
29100	Fonds im Eigenkapital	718'180.00		1'489.05	716'690.95
29101.01	Forstreservfonds (OBG)	718'180.00		1'489.05	716'690.95
295	Aufwertungsreserve		4'180'590.20	33'535.00	4'147'055.20
2950	Aufwertungsreserve		4'180'590.20	33'535.00	4'147'055.20
29500	Aufwertungsreserve allgemeiner Haushalt		4'180'590.20	33'535.00	4'147'055.20
29500.01	Aufwertungsreserve allgemeiner Haushalt		4'180'590.20	33'535.00	4'147'055.20
296	Neubewertungsreserve Finanzvermögen		424'017.95		424'017.95

Seite 3

Bilanz

Rechnung / 1.4.2015

1.1.2014 - 31.12.2014

Ortsbürgergemeinde Kölliken

Nummer	Bilanz	01.01.2014	Zuwachs	Abgang	31.12.2014
2960	Neubewertungsreserve Finanzvermögen		424'017.95		424'017.95
29600	Neubewertungsreserve Finanzvermögen		424'017.95		424'017.95
29600.01	Neubewertungsreserve Finanzvermögen		424'017.95		424'017.95
299	Bilanzüberschuss /-fehlbetrag	1'999'040.12	76'269.10		2'075'309.22
2990	Jahresergebnis		76'269.10		76'269.10
29900	Jahresergebnis		76'269.10		76'269.10
29900.01	Jahresergebnis		76'269.10		76'269.10
2999	Kumulierte Ergebnisse der Vorjahre	1'999'040.12			1'999'040.12
29990	Kumulierte Ergebnisse der Vorjahre	1'999'040.12			1'999'040.12
29990.21	Kumulierte Ergebnisse der Vorjahre (OBG)	1'999'040.12			1'999'040.12

Seite 4

BETEILIGUNGS- UND GEWÄHRLEISTUNGSSPIEGEL
 Ortsbürgergemeinde Kölliken


Stand:

23.02.2015

Organisation	Rechtsform	Tätigkeitsgebiet	Anteil der Gemeinde	Buchwert 31.12.2014	Jährlicher Beitrag (- Ertrag)	Risiko-Einstufung	Risiko finanziell	Bemerkungen
Privatrechtliche Unternehmungen								
keine								
Darlehen								
keine								
Gemeindeverbände								
Forstbetrieb Kölliken-Safenwil	Gemeindeverband	Bewirtschaftung und Pflege Wälder	56.72%	Fr. -	Fr. 17'458	mittel	tief	
Verträge								
keine								
Andere / Mitgliedschaften								
keine								
Langfristige Miet- und Leasingverbindlichkeiten								
keine		Laufzeit						
Eventualverbindlichkeiten								
keine		Laufzeit	Betrag					Bemerkungen
Eventualguthaben								
Hochuli AG, Kölliken, Kiesabbauentschädigung		Laufzeit	Betrag					Bemerkungen
		nach Abbaubeginn 10 Jahre	Mindestbetrag Fr. 4.50 / m3					

Risiko Einstufung
 Individuelle Beurteilung durch den Gemeinderat infolge:
 Anteil Gemeinde an Beteiligung, Organisationsform, schwankendes Jahresergebnis oder Kosten
 Geschäftsumfeld, unbekannte Mitglieder, Haftung

Risiko finanziell > Fr. 200'000 pro Jahr "hoch"
 100'000 - 200'000 pro Jahr "mittel"
 > 100'000 pro Jahr "tief"
Anteil Erfolgsrechnung oder Bilanz Anteil Bilanz über 1 Million "hoch"

Genehmigungsvermerk
 Genehmigt durch den Gemeinderat Kölliken am 02.03.2015.

B. EINWOHNERGEMEINDE

TRAKTANDENLISTE

1. Protokoll der Einwohnergemeindeversammlung vom 28. November 2014.
2. Kreditabrechnung. Erneuerung Museumsausstellung.
3. Rechenschaftsbericht und Rechnung 2014.
4. Verpflichtungskredit.
 - 4.1 Primarschulhaus. Umnutzung.
 - 4.2 Gemeindebeitrag Kantonsstrassensanierung (Hauptstrasse, Teilstück Gerbe bis Ghürst) und Sanierung/Erneuerung Werkleitungen (inkl. Wasserversorgungsringchluss Obere Bahnstrasse – Metzgergasse).
 - 4.3 Erschliessungsplanung Gebiet Konsumweg.
5. Verschiedenes.

Die Akten zu den vorstehenden Traktanden liegen ab 29. Mai 2015 während der ordentlichen Schalterstunden bei der Gemeindekanzlei zur Einsichtnahme auf. Die Abteilung Finanzen erteilt im gleichen Zeitraum Auskünfte zur Rechnung 2014.

ERLÄUTERUNGEN UND ANTRÄGE ZU DEN TRAKTANDEN

1. Protokoll der Einwohnergemeindeversammlung vom 28. November 2014.

Das Protokoll der Einwohnergemeindeversammlung vom 28. November 2014 wurde von der Finanzkommission im Sinne der Vorschriften der Gemeindeordnung geprüft und für in Ordnung befunden. Sie beantragt, das Protokoll zu genehmigen.

ANTRAG

Das Protokoll der Einwohnergemeindeversammlung vom 28. November 2014 sei zu genehmigen.

2. Kreditabrechnung. Erneuerung Museumsausstellung.

Zusammenfassung

Die Gemeindeversammlung vom 25. November 2011 hat einen indexierten Verpflichtungskredit von brutto 265'000 Franken, inklusive MwSt. (Kostenstand Juni 2011), abzüglich Beiträge Dritter, für die Neugestaltung der Ausstellung im Museum bewilligt. Die Mitglieder der Museumskommission haben unzählige Arbeitsstunden in das Projekt investiert und so viel zum guten Gelingen beigetragen. Dafür gebührt allen Mitgliedern ein grosser Dank.

Finanzen

Die Kreditabrechnung „Erneuerung Museumsausstellung“ ergibt folgendes Bild:

Verpflichtungskredit	Fr.	265'000.00
Bruttoanlagekosten (inkl. MwSt.)	Fr.	238'823.30
Kreditunterschreitung	Fr.	26'176.70
<u>Nettoinvestitionen</u>		
Bruttoanlagekosten.....	Fr.	238'823.30
./. Einnahmen	Fr.	158'000.00
Nettoinvestitionen	Fr.	80'823.30

Die Nettoinvestition wird in den kommenden fünf Jahren abgeschrieben und in der Dienststelle Museum mit rund 16'000 Franken/Jahr ausgewiesen.

ANTRAG

Die Kreditabrechnung „Erneuerung Museumsausstellung“ sei mit Bruttoanlagekosten von Fr. 238'823.30 zu genehmigen.

3. Rechenschaftsbericht und Rechnung 2014.

Eine ausführliche Gemeindeversammlungsbrochure mit Rechenschaftsbericht und detaillierter Rechnung steht Ihnen auf der Website www.koelliken.ch zur Verfügung. Sie erhalten diese auch auf Bestellung (062 737 09 11 / gemeindekanzlei@koelliken.ch) oder durch persönlichen Bezug bei der Gemeindekanzlei sowie bei der Abteilung Finanzen.

3.1 Rechenschaftsbericht 2014.

Es wird auf die Ausführungen im Rechenschaftsbericht verwiesen.

ANTRAG

Vom Rechenschaftsbericht 2014 des Gemeinderates sei Kenntnis zu nehmen.

3.2 Rechnung 2014.

Es wird auf die Erläuterungen zur Jahresrechnung 2014 der Einwohnergemeinde verwiesen.

ANTRAG

Die Rechnung 2014 der Einwohnergemeinde sei zu genehmigen.

4. Verpflichtungskredite.

4.1 Primarschulhaus. Umnutzung.

Ausgangslage

Im Primarschulhaus befinden sich im Erdgeschoss die Schulküche sowie der Theorieraum. Der Hauswirtschaftsunterricht wird ab Schuljahr 2015/2016 im neu gebauten Schulhaus am Farbweg erteilt. Für die Umnutzung dieser beiden fre werdenden Räume wird ein Kredit für die Ausführungsplanung und die Ausführung benötigt.



Idee

In Absprache mit der Schulpflege ist vorgesehen, diese beiden Räume zu zwei vollwertigen Schulzimmern umzunutzen. Weiter wird voraussichtlich ein Gruppenraum realisiert werden können.

Im neuen Schulhaus am Farbweg findet auch das Textile Werken statt. Dadurch wird im bisherigen Oberstufenschulhaus ebenfalls Schulraum frei. Dieser Raum bedarf keiner weiteren Massnahmen. Er kann mit entsprechender Möblierung künftig als Klassenzimmer genutzt werden. Die Möblierung ist im Voranschlag 2015 enthalten.

Kosten

Die Kosten basieren auf einen Kostenvoranschlag eines Architekturbüros mit einer Genauigkeit von +/- 10 %.

Umbaukosten für zwei Klassenzimmer	Fr.	425'000
Gruppenraum	Fr.	65'000
Brandschutztechnische Massnahmen (Türen)	Fr.	<u>26'000</u>
T O T A L	Fr.	<u>516'000</u>

Eine Kreditbewilligung bringt nach Realisierung des Projekts während

- 5 Jahren eine Belastung der Gemeinderechnung für Abschreibungen und Verzinsung (Annahme: Selbstfinanzierung 50 %, Zinssatz 2 %) von rund 13'545 Franken (Anteil Mobilien).
- 35 Jahren eine Belastung der Gemeinderechnung für Abschreibungen und Verzinsung (Annahme Selbstfinanzierung 50%, Zinssatz 2 %) von rund 17'415 Franken (Anteil Hochbauten).

Nächste Schritte

Nach dem Entscheid der Gemeindeversammlung wird rasch möglichst mit der Ausführungsplanung, dem Einholen von Offerten etc. begonnen. Die umgenutzten Klassenräume sollen baldmöglichst für den Schulunterricht bereit stehen. Lärmige Bauarbeiten werden in die Schulferien verlegt.

ANTRAG

Bewilligung eines indexierten Verpflichtungskredites von 516'000 Franken (Kostenstand März 2015) für die Umnutzung von Schulraum im Primarschulhaus.

4.2 Gemeindebeitrag Kantonsstrassensanierung (Hauptstrasse, Teilstück Gerbe bis Ghürst), Sanierung der öffentlichen Beleuchtung und Sanierung/Erneuerung der Werkleitungen (inkl. Wasserversorgungsringschluss Obere Bahnstrasse - Metzgergasse).

Ausgangslage

Der Kanton wird in den kommenden Jahren die Hauptstrasse (Teilstück Gerbe bis Ghürst) sanieren. Im Strassenbereich befinden sich verschiedene Leitungen. Diese sollen, soweit notwendig, im Zuge dieser Strassensanierung ebenfalls unterhalten werden. Für die entsprechenden Abklärungen und Projektierungen hat die Gemeindeversammlung vom 15. Juni 2012 einen Projektierungskredit von 55'000 Franken bewilligt. Im Zuge dieser Abklärungen hat sich zudem gezeigt, dass vor der Sanierung der im Strassenbereich liegenden Leitungen zur Versorgung der Kunden der Wasserversorgung während der Bauphase ein Wasserversorgungsringschluss Obere Bahnstrasse – Metzgergasse zu erstellen ist.



Sanierung der Kantonstrasse

Der Strassenbelag ist gemäss Ingenieurbericht in einem schlechten Zustand und muss ersetzt werden. Die Foundationsschicht wird als weitgehend in Ordnung bezeichnet. Die bestehenden Fussgängerübergänge bleiben praktisch unverändert bestehen und werden neu mit einer Mittelinsel ausgebildet. Auf der ganzen Länge ist auf beiden Strassenseiten ein Trottoir vorgesehen. Die Hauptstrasse soll als Kernfahrbahn mit beidseitigen Radstreifen ausgestaltet werden. Die Strassenentwässerung wird neu erstellt. In gewissen Bereichen ist ein Landerwerb erforderlich. Die Länge des zu sanierenden Strassenabschnitts beträgt über 900 Meter.

Strassenbeleuchtung

Die Strassenbeleuchtung wird den heutigen Erfordernissen, insbesondere im Bereich von Fussgängerübergängen, angepasst. Die Beleuchtungskörper werden ersetzt. Vereinzelt sind neue Kandelaber erforderlich oder bestehende sind zu ersetzen. Mittels Berechnungen muss gegenüber dem Kanton die genügende Beleuchtung nachgewiesen werden. Die Strassenbeleuchtungserneuerung war nicht Teil des Kredits vom 16. Mai 2014 (Umrüstung Strassenbeleuchtung auf LED).

Wasserversorgung

In der Kantonstrasse verläuft eine aus dem Jahre 1903 stammende Grauguss-Wasserleitung mit einem Durchmesser von 150 mm. Diese wird nach aktuellem Kenntnisstand in 7 Etappen durch eine neue, grössere Leitung ersetzt. Die neue Wasserleitung wird in einer Tiefe von rund 1,6 m verlegt. Im Projekt ist auch der Ersatz der Hausanschlüsse enthalten sowie die Absperrschieber im öffentlichen Grund. Aufgrund des Alters der Leitung ist ein Ersatz zwingend.

Im Gebiet Obere Bahnstrasse – Metzgergasse ist zudem vor der Sanierung der Kantonstrasse ein Wasserversorgungsringschluss vorgesehen. Damit wird die Versorgungssicherheit erhöht. Weiter wird dadurch vermieden, dass die neu erstellte Hauptstrasse wegen dieses Projekts aufgebrochen werden muss.

Abwasserentsorgung

Die Abwasserleitungen müssen aufgrund von Kanalfernsehaufnahmen und hydraulischen Berechnungen zum Teil ersetzt und zum Teil saniert werden. Rund 540 Leitungsmeter werden ersetzt und in einer Tiefe von rund 4 m verlegt. Die Leitungen weisen Durchmes-

ser zwischen 400 und 700 mm auf. Auf einer Länge von rund 350 m können die Leitungen im Inliner-Verfahren saniert werden. Vorgängig sind die Hausanschlussleitungen mit Kanalfernsehen zu untersuchen und eventuelle Sanierungsmassnahmen zu koordinieren.

Finanzen

Objekt	Total	Investitionsanteil Gemeinde	Abschreibung/ Kapitalfolgekosten pro Jahr (40/50 Jahre)
Strasse			
Oberbauverstärkung, Belagserneuerung, Gehweganpassungen)	Fr. 4'400'000	Fr. 1'848'000 ¹	Fr. 75'872.50
Strassenbeleuchtung	Fr. 110'000	Fr. 110'000 ²	
Wasserleitungssanierung / -ersatz (inkl. MwSt.)	Fr. 1'176'000	Fr. 1'176'000 ³	Fr. 39'690.00
Ringschluss Wasserleitung (inkl. MwSt.)	Fr. 435'000	Fr. 435'000 ⁴	Fr. 14'681.25
Abwasserentsorgung (inkl. MwSt.)	Fr. 1'700'000	Fr. 1'700'000 ⁵	Fr. 57'375.00
T O T A L	Fr. 7'821'000	Fr. 5'269'000	Fr. 187'618.75

¹Kostenstand April 2014

⁴Kostenstand Juli 2014

²Kostenstand März 2015

⁵Kostenstand Oktober 2014

³Kostenstand Dezember 2012

Der Gemeindebeitrag an die Kantonsstrassensanierung sowie die Kosten für die Strassenbeleuchtung fallen der Einwohnergemeinde an und belasten in den nächsten 40 Jahren die Gemeinderechnungen mit rund 76'000 Franken/Jahr. Die Investition kann, je nach Etappierung, ohne zusätzliche Verschuldung realisiert werden.

Der Wasserleitungersatz und der Ringschluss belasten den Eigenwirtschaftsbetrieb Wasserversorgung mit rund 44'000 Franken/Jahr während der nächsten 50 Jahre. Die Verschuldung der Wasserversorgung wird sich durch diese Investition erhöhen.

Die Erneuerung und Sanierung der Abwasserleitungen wird den Eigenwirtschaftsbetrieb Abwasser mit rund 57'500 Franken/Jahr während 50 Jahren belasten. Die Verschuldung des Eigenwirtschaftsbetriebes gegenüber der Einwohnergemeinde wird sich dadurch erhöhen.

Termine

Der Wasserversorgungsringschluss wird voraussichtlich in den Jahren 2016/2017 realisiert. Der aktuelle Terminausblick für die übrigen Teilprojekte geht davon aus, dass die Planungs- und Vorbereitungsarbeiten im Jahre 2016 abgeschlossen und ab 2017 die Bauarbeiten etappenweise ausgeführt werden können.

Dieser Terminausblick ist noch provisorisch. Sollte in dieser Zeit Schwerverkehr aus der Eppenbergtunnel-Baustelle über die Kölliker Hauptstrasse abgewickelt werden, könnte dies Auswirkungen auf die Terminplanung haben. Aktuell laufen entsprechende Abklärungen zwischen Kanton und SBB.

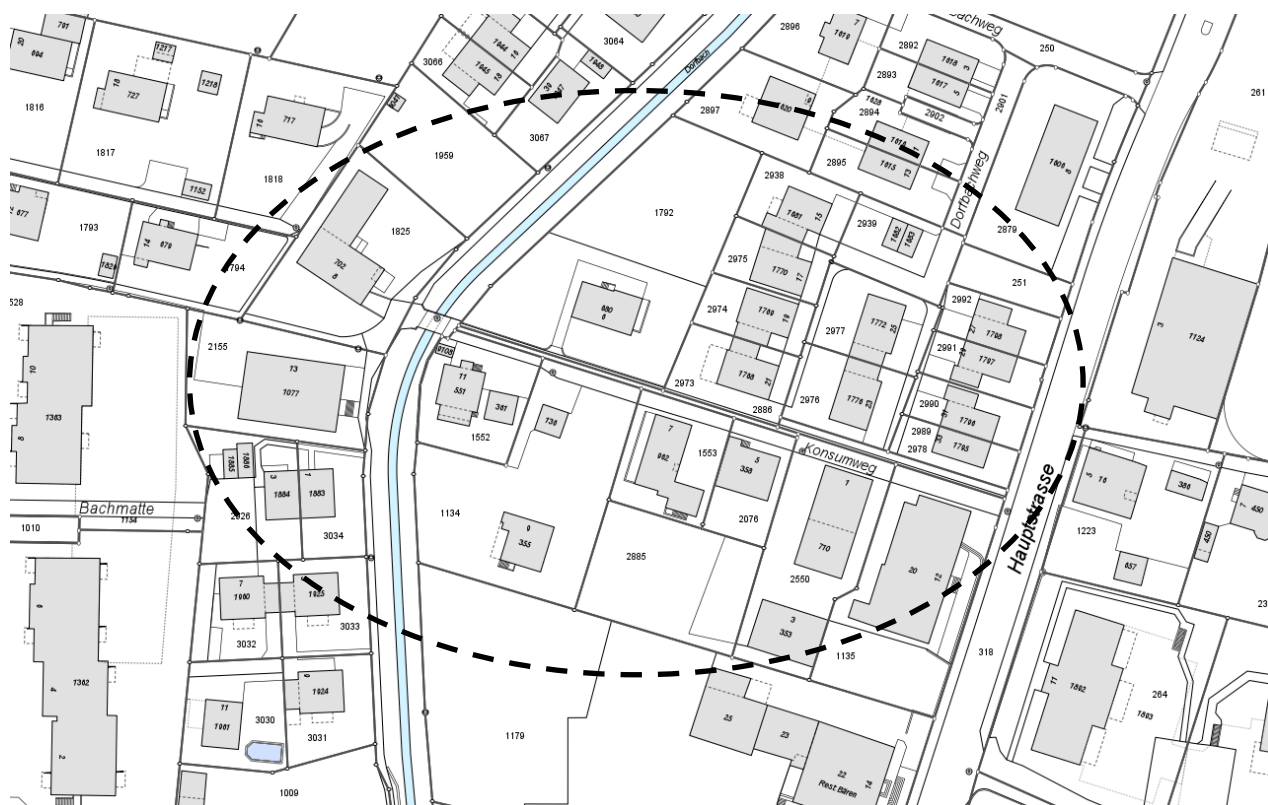
ANTRAG

Bewilligung eines indexierten Verpflichtungskredits von 5'269'000 Franken für den Gemeindebeitrag an die Kantonsstrassensanierung (Hauptstrasse, Teilstück Gerbe bis Ghürst), die Sanierung der öffentlichen Beleuchtung und die Sanierung/Erneuerung Werkleitungen (inkl. Wasserversorgungsringschluss Obere Bahnstrasse - Metzgergasse).

4.3 Erschliessungsplanung Gebiet Konsumweg.

Ausgangslage

Verschiedene Grundstücke im Gebiet Konsumweg sollen überbaut werden. Im Zuge der Abklärungen durch Grundeigentümer zeigte sich, dass der nicht ausparzellierte Privatweg für die Erschliessung kaum genügt. In der Folge haben die privaten Eigentümer versucht, eine Erschliessungslösung auszuarbeiten. Es konnte jedoch keine gemeinsame Lösung gefunden werden. Ein Grundeigentümer hat daher die Gemeinde ersucht, einen öffentlich-rechtlichen Erschliessungsplan auszuarbeiten.



Rechtliches

Im Sinne des Baugesetzes haben die Gemeinden die zweckmässige Erschliessung und Überbauung bestimmter Gebiete soweit nötig durch Erschliessungs- und Gestaltungspläne sicherzustellen.

Finanzielles

Den Aufwand für ein Erschliessungsplanungsverfahren schätzt der Gemeinderat auf rund 25'000 Franken. Dieser Betrag basiert auf Kostenangaben eines Ingenieurbüros und wurde mit Verfahrens- und Rechtskosten ergänzt. Der genaue Aufwand hängt stark davon ab, ob Einwendungsverfahren, etc., durchzuführen sind. Die Planungskosten sind über 10 Jahre abzuschreiben.

ANTRAG

Bewilligung eines indexierten Verpflichtungskredites (Kostenstand März 2015) von 25'000 Franken für die Erschliessungsplanung Gebiet Konsumweg.

Rechenschaftsbericht Einwohnergemeinde

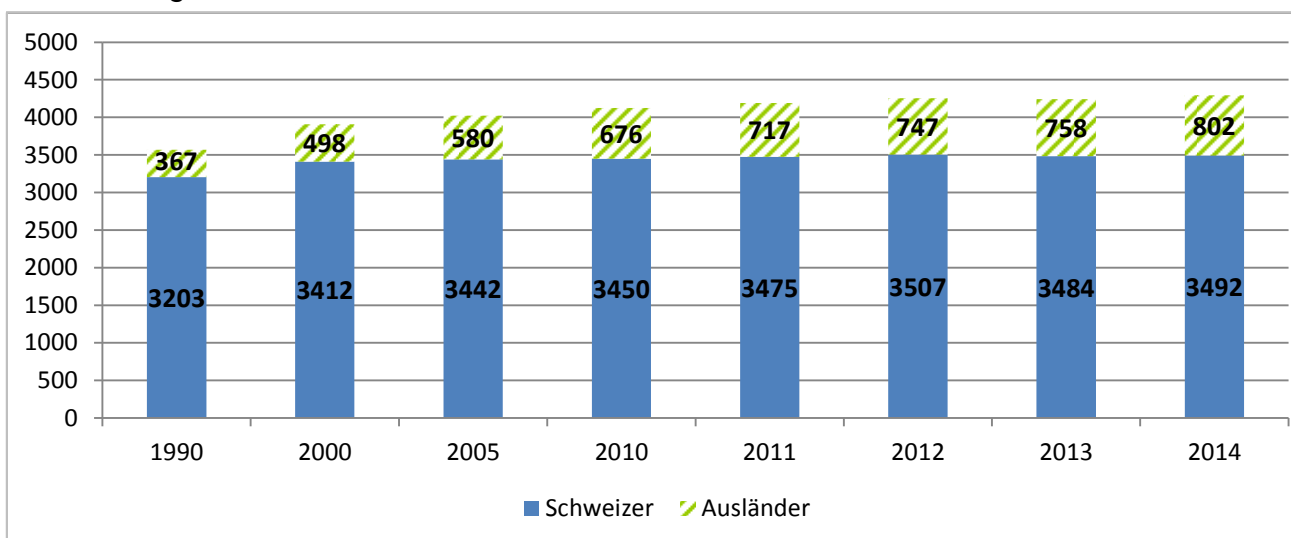
0 ALLGEMEINE VERWALTUNG

1. Bevölkerungsdaten (Datenerhebung: Einwohnerkontrolle)

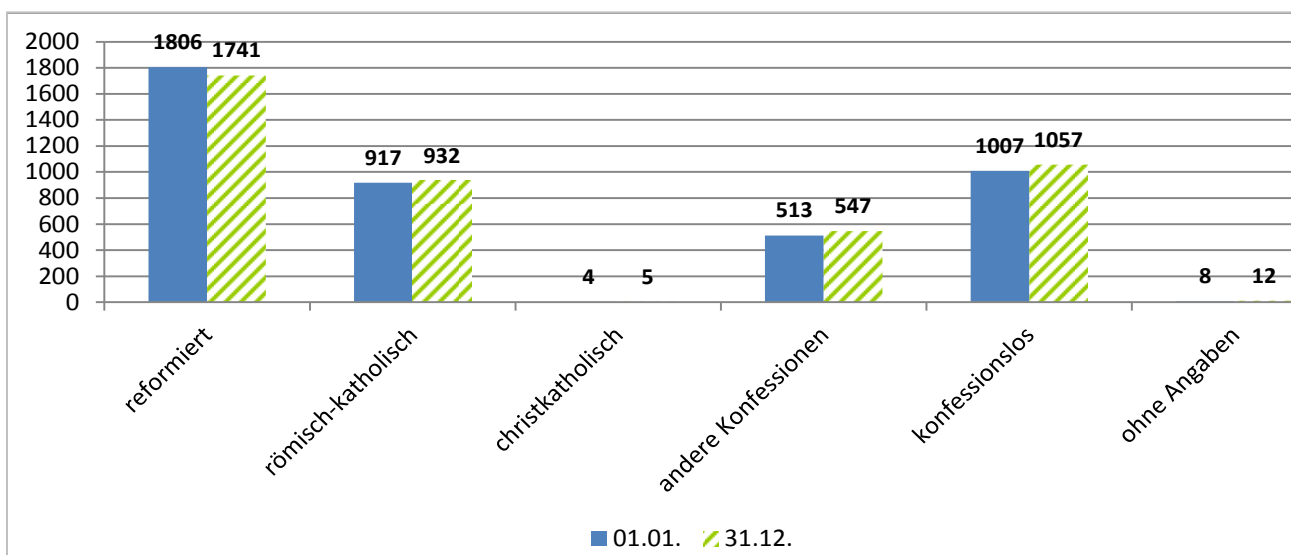
Einwohnerbewegungen

Sachverhalt	Jahr	2011	2012	2013	2014
Zuzüge		350	321	299	294
Wegzüge		283	263	331	266
Geburten		40	34	41	37
Todesfälle		38	37	31	38
T O T A L Einwohner		4'192	4'254	4'242	4'294

Entwicklung der Einwohnerzahlen



Einwohner nach Konfessionen



2. Gemeindeversammlungen

Im Jahr 2014 haben die Gemeindeversammlungen am 16. Mai und am 28. November stattgefunden. Folgende materiellen Beschlüsse wurden gefasst:

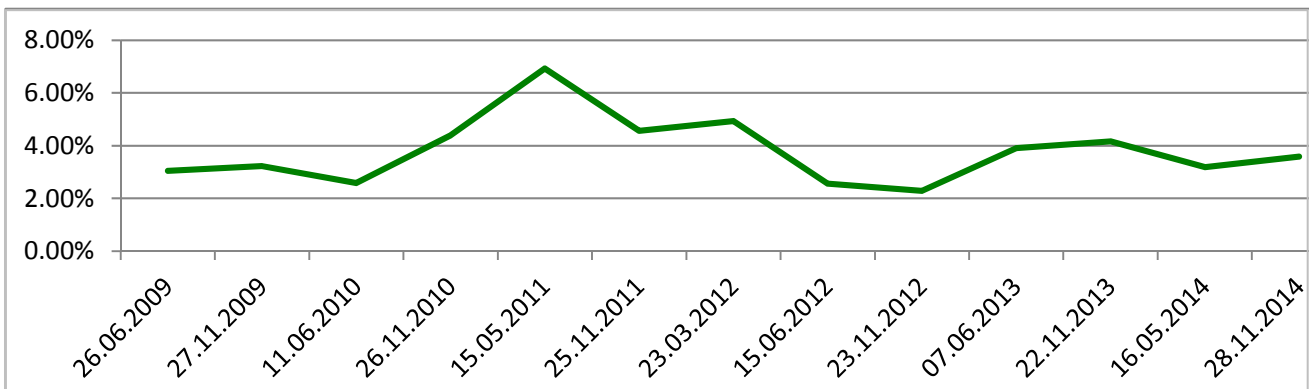
Am 16. Mai 2014:

- Kreditabrechnung Brückensanierungen.
- Rechenschaftsbericht und Rechnung 2013.
- Verpflichtungskredit. Erneuerung Strassenbeleuchtung.
- Nachtragskredit Schulraumentwicklungsplanung.

Am 28. November 2014:

- Kreditabrechnung Ersatz und Neuanschaffung Schulmobiliar.
- Verpflichtungskredit. Sanierung Schwimmbad.
- Budget 2015 und Steuerfuss.
- Teilrevision Satzungen Gemeindeverband Krankenhaus „Lindenfeld“.

Die Beteiligung an den Gemeindeversammlungen (in % der Stimmberechtigten):



3. Behörden und Kommissionen

Gemeinderat

Gemeindeammann	Fredy Gut Allg. Verwaltung, Polizei, Raumordnung (Bauwesen)	seit 2014, im Rat seit 1.1.2008
Vizeammann	Steven Schneider Bildung, Gesundheit	seit 2014, im Rat seit 1.1.2006
Gemeinderat	Roland Frei Öff. Ordnung und Sicherheit, Verteidigung; Kultur, Sport und Freizeit, Soziale Sicherheit	seit 2014
	Christoph Müller Volkswirtschaft, Finanzen und Steuern	seit 2014
	Mario Schegner Verkehr und Nachrichtenübermittlung, Umwelt und Raumordnung	seit 2014

Schulpflege

Präsidentin	Petra Bitterli-Stoschitzky	seit April 2009
Vizepräsidentin	Kathrin Schlatter-Bachmann	seit 1.1.2012, in der Schulpflege seit 1.1.2010
Mitglieder	Christine Rohrer-Zimmerli	seit Mai 2011
	Willi Suter	seit 1.1.2014
	Margret Meier	seit Juni 2014

Finanzkommission

Präsident	Beat Bitterli	seit 1.1.2014, in der Finanzkommission seit 1.1.2010
Vizepräsident	Markus Matter	seit 1.1.2010
Mitglieder	Miriam Bossard-Hilfiker	seit 1.1.2010
	Dominic Erismann	seit 1.1.2014
	Cornelia Diethelm	seit April 2014

Steuerkommission

Präsidentin	Heidi Franz-Zipperlen	seit 1.1.2006
Vizepräsident	Manfred Müller	seit 1.1.2002
Mitglieder	Reto Müller	seit 1.1.2002
Ersatzmitglied	Rolf Hess	seit 1.1.2010

Wahlbüro

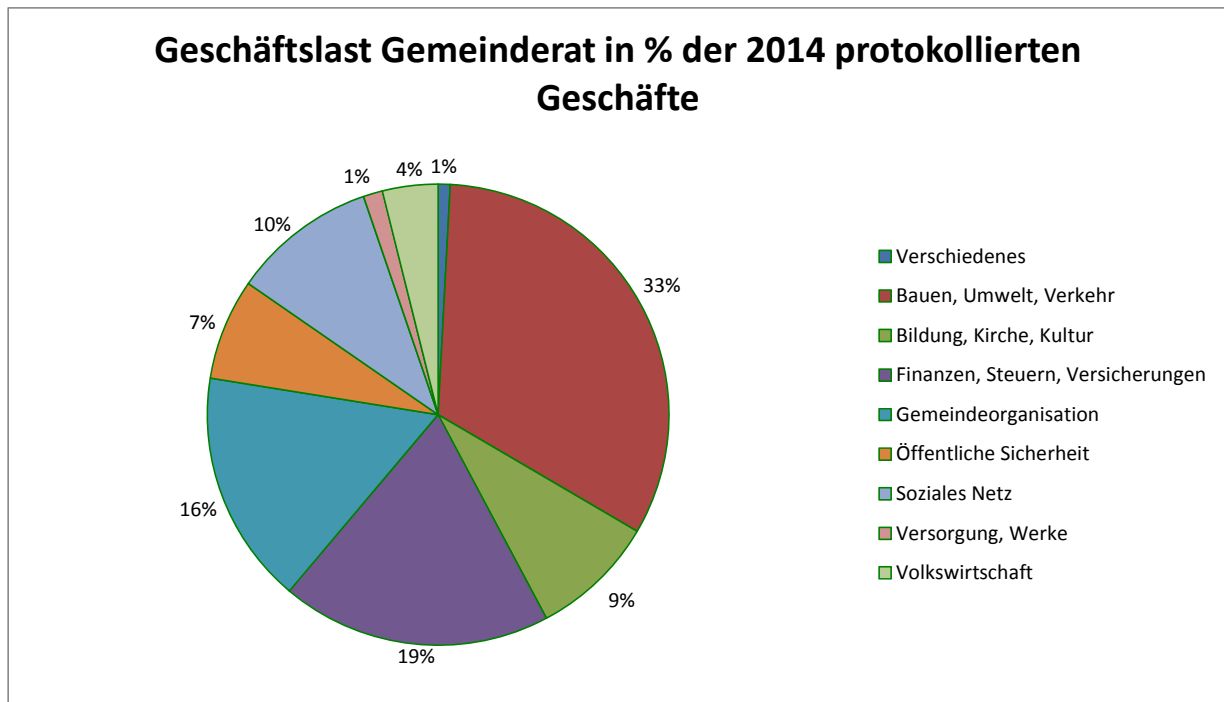
Stimmzählerin	Corinne Burkhart-Graf	seit 1.1.2014, im Wahlbüro seit 1.1.2010
Stimmzählerin	Catherin Maurer-Brütsch	seit 1.1.2014, im Wahlbüro seit 1.1.2010
Ersatzleute	Reto Häfeli	seit 1.1.2014
	Johanna Huggler-Hilfiker	seit 1.1.2014

4. Tätigkeit des Gemeinderates

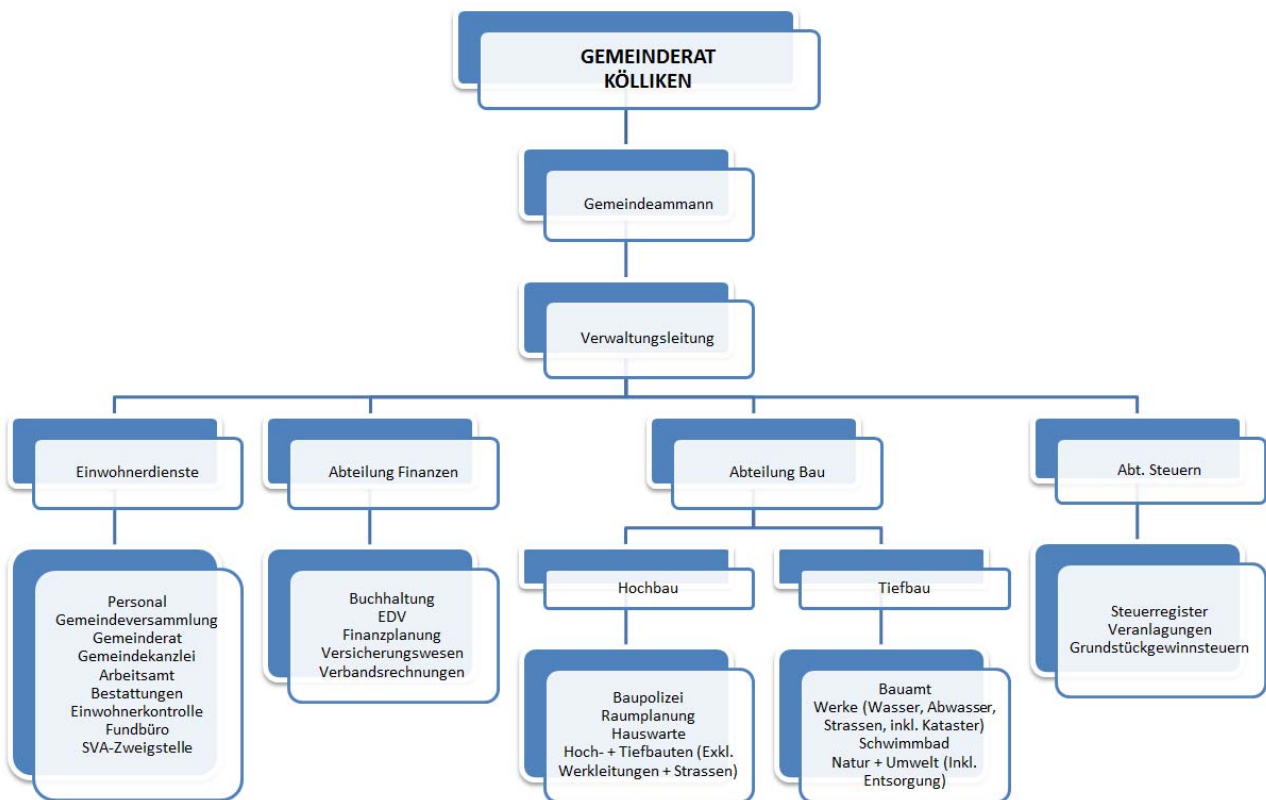
Entsprechend der Legislaturplanung hat der Gemeinderat seinen Fokus unter anderem auf folgende Themen gelegt:

- Personal-Nachfolgeplanung in der Abteilung Bau vorbereiten.
- Testplanung.
- Regionale Organisation ZSO und RFO.
- Abschluss der Schulraumentwicklungsplanung.
- Schulraumprojekte.
- Schwimmbadsanierung.
- Spitex/Altersfürsorge.
- Erhöhung Gemeindebeitrag an den Jugendtreff.
- Organisation Gemeindeverband RSDK.
- Erhalt und Erneuerung Infrastrukturanlagen.
- Revision BNO.
- Kontaktpflege zum Gewerbe und zu KMU's
- Finanzhaushalt der Gemeinde.

Die Gemeinderäte erachten die Belastung durch ihr Mandat als hoch. Sowohl das zeitliche Moment wie die Einarbeitung in die verschiedensten Sachthemen erfordern ein grosses Engagement.



5. Gemeindedienste



Stellenplan

Bereich	Soll (bewilligt)	Ist (besetzt)	Bemerkung / Erläuterung
Verwaltung (inkl. Schule)	12.25 Stellen	11.75 Stellen	
Dienste (Werkhof, Hauswarte, Schwimmbad)	9.15 Stellen	7.8 Stellen	Zuzüglich Teilzeitmit- arbeitende im Stundenlohn (ca. 1.3 Stellen)

Lehrstellen für Kaufleute und Betriebspraktiker sind nicht im Stellenplan enthalten.

Eintritte

01.04.	Salomé Nöthiger, Leiter Stellvertreterin Abteilung Steuern
01.05.	Besnik Krasniqi, Hauswart
01.08.	Sara Lüscher, Sachbearbeiterin Gemeindekanzlei
01.08.	Monika Schmid-Kaufmann, Sachbearbeiterin Abteilung Steuern

Austritte

31.05.	Paul Hofer, Hauswart (Pensionierung)
31.05.	Miriam Widmer, Gemeindeschreiber-Stellvertreterin, Teilzeit (Studium)
31.05.	Jennifer Sägesser, Sachbearbeiterin Gemeindekanzlei (Studium)
30.06.	Hanni Bossard, Teilzeithauswartin (Pensionierung)
30.06.	Sarah Moser-Pracher, Leiter Stellvertreterin Abteilung Steuern (Familie)
31.07.	Rahel-Krauss-Nöthiger, Sachbearbeiterin Abteilung Steuern (Familie)

Dienstjubiläen

20 Jahre	Bernadette Wrage, Leiterin Schulverwaltung
----------	--

6. **Betreibungsamt**

Das regionale Betreibungsamt Oberentfelden ist für die Betreuungsfälle in Kölliken zuständig. Folgende Betreuungsvorgänge wurden verzeichnet:

Sachverhalt	Jahr	2011	2012	2013	2014
Betreibungsbegehren		1230	1446	1385	1369
Pfändungen		622	653	778	774
Verlustscheine nach Art. 115 SchKG		286	290	239	208
Verlustscheine nach 149 SchKG		204	178	260	373

Der Anteil am Netto-Gebührenertrag 2014 (Anteil Gemeinde Kölliken) betrug Fr. 24'039.65.

7. Verwaltungsliegenschaften

Gebäude	Baujahr	Lage	Funktion	Letzte Sanierung
Gemeindehaus	1867	Hauptstrasse 36	Gemeindehaus, Schulhaus, Ludothek, Musikgesellschaft	1994 Sanierung Westteil (Treppenauserschliessung 2. OG)
Villa Clara	1879	Hauptstrasse 42	Gemeindeverband Regionaler Sozialdienst, Bibliothek, Spielgruppe	2014/2015 Dachstockausbau
Werkhof	1973	Risigasse 2	Bauamt, Feuerwehr, Wohnung	2004 Kauf und Umbau

1 ÖFFENTLICHE ORDNUNG UND SICHERHEIT, VERTEIDIGUNG

1. Polizei

Für die gemeindepolizeilichen Dienste besteht mit der Regionalpolizei Zofingen ein Gemeindevertrag. Kölliken wird vom Regionalpolizeiposten Schöffland, Dorfstrasse 1, aus betreut. In Notfällen kann die Polizei über den Notruf 117 erreicht werden.

Die Kosten für die Gemeindepolizei-Dienstleistung betragen:

Sachverhalt	Jahr	2011	2012	2013	2014
Gemeindebeitrag an Regionalpolizei		137'435	137'517	159'846	140'644

2. Feuerwehr

Das Kommando über die Feuerwehr lag 2014 bei Herrn Alexander Franz.

76 Personen leisten Feuerwehrdienst. Im Jahr 2014 wurden 30 Ernstfalleinsätze geleistet. Die Minimalbestände (personell und materiell) sind erfüllt. Die Alarmübung fand am 4. Juni 2014 statt.

3. Zivilschutz

Die Zivilschutzorganisationen Uerkental und Suhrental haben auf den 1. Januar 2014 fusioniert. Der Gemeindebeitrag an die Regionale Schutzorganisation beträgt 67'104 Franken (15.82 Franken/Einwohner) und an das Regionale Führungsorgan (RFO) 4'957 Franken (1.17 Franken/Einwohner).

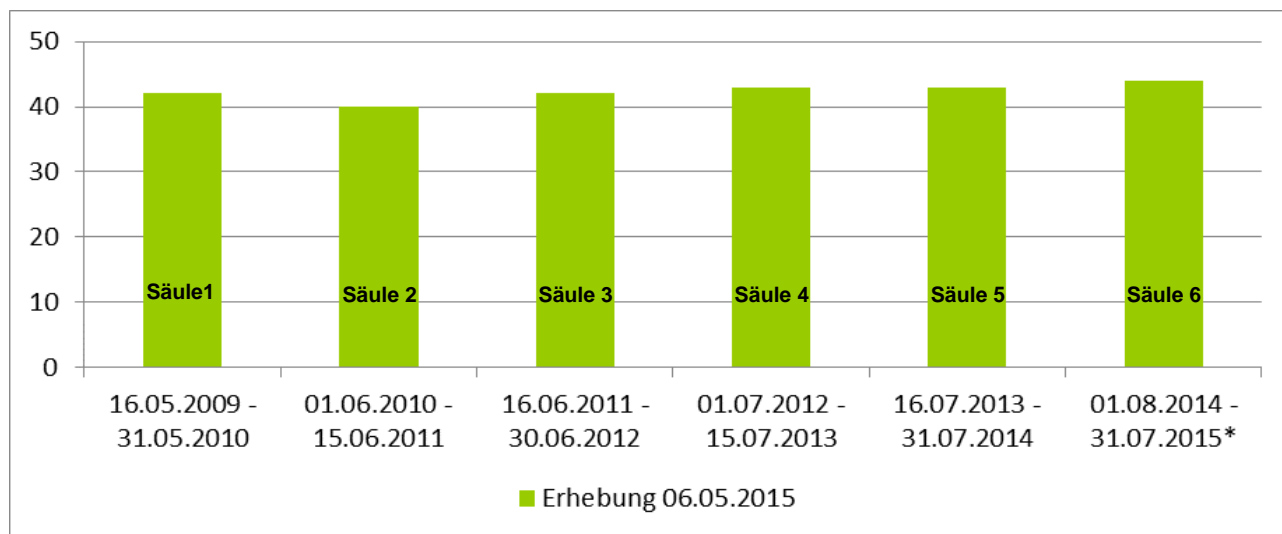
Der Zivilschutzverband wird von Daniel Zünd, Gemeindeammann Safenwil, präsiert. Die Zivilschutzorganisation wird von Hauptmann Albin Seiler geführt. In den Verbandsgemeinden leisteten an 35 Dienstanlässen 598 Teilnehmer 956 Dienstage.

Insgesamt nahmen 32 Schutzdienstpflichtige an Aus- und/oder Weiterbildungen teil. Dafür wurden 248 Dienstage geleistet.

2 BILDUNG

1. Schülerzahlen

Jahrgangszahlen vorschulpflichtige Kinder (0 – 5 Jahre) (Datenerhebung: Einwohnerkontrolle Kölliken)



Die Grafik zeigt die in Kölliken wohnhaften Kinder pro Schuljahrgang. Die Säulen 1 und 2 entsprechen dem obligatorischen (zweijährigen) Kindergarten. Die Vorschul-Kinderjahrgänge sind in den Säulen 3 bis 6 dargestellt. Säule 6 basiert auf einer Hochrechnung. In den Säulen 1 bis 5 sind je 12.5 Monate erfasst, dies aufgrund der Umstellung des Einschulungstermins.

Schülerzahlen Schule Kölliken

(Datenerhebung: Schulverwaltung Kölliken)

	August 2012	August 2013	August 2014
Kindergarten	100	85	82
Unterstufe (1. – 3. Klasse)	129	144	154
Mittelstufe (4. – 6. Klasse)	161	135	132
Oberstufe (7. – 9. Schuljahr / Real, Sek. Bez.)	199	220	223

Anzahl Klassen in Kölliken

	August 2012	August 2013	August 2014
Kindergarten	4	4	4
Unterstufe (1. – 3. Klasse)	7	8	8
Mittelstufe (4. – 6. Klasse)	6	6	6
Oberstufe (7. – 9. Schuljahr / Real, Sek. Bez.)	8	8	9

Schüler in Privatschulen/Sportschulen	8
Schüler mit besonderen Betreuungsbedürfnissen	10
Schüler, die zu Hause unterrichtet werden	3

Musikschule

	August 2012	August 2013	August 2014
Anzahl Schüler/innen	264	254	242

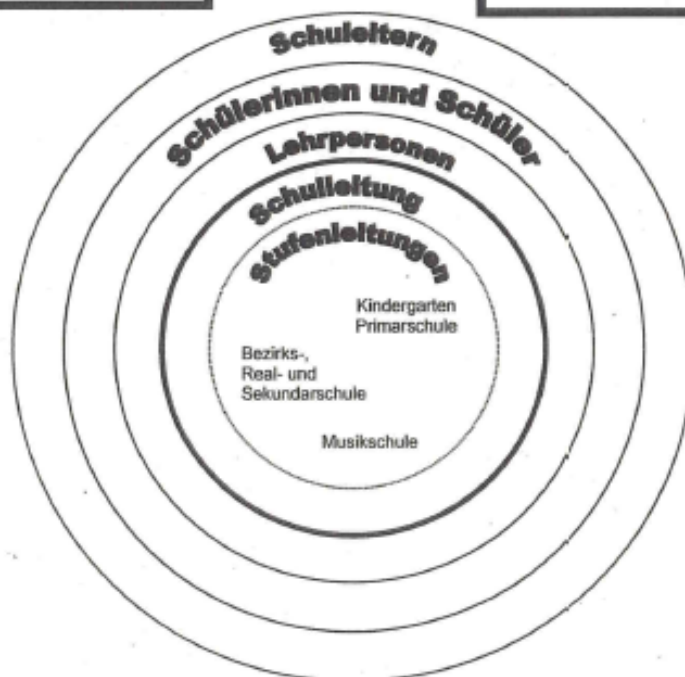
2. Schulverträge

197 Schüler/innen aus Safenwil, Walterswil und Muhen besuchen die Oberstufe in Kölliken. 14 Schüler/innen aus Kölliken besuchten die Oberstufe in Muhen.

3. Organisation (Schulpflege, Schul- und Stufenleitungen, Schulverwaltung)

Gesamtschulleitung
 Urs Franzelli, Schulleiter
 Telefon Büro 062 737 18 17
 Fax 062 737 18 19
 E-mail schulleiter@schulekoelliken.ch

Stufenleitung Primarstufe
 Kindergarten und Primarschule
 Karin Winistörfer-Haas, Schulleiterin
 Telefon Büro 062 737 18 42
 Fax 062 737 18 19
 E-mail primkiga@schulekoelliken.ch



Stufenleitung Oberstufe
 Bezirks-, Real- und Sekundarschule
 Simon Kasper, Schulleiter
 Telefon Büro 062 737 18 21
 Fax 062 737 18 22
 E-mail oberstufe@schulekoelliken.ch

Musikschulleitung
 Reinhold Kuder, Musikschulleiter
 Telefon Büro 062 737 18 63
 Telefon Handy 076 309 72 54
 Fax 062 737 18 19
 E-mail musikschule@schulekoelliken.ch

Jahresbericht der Schulpflege Kölliken

Die neue Amtsperiode 2014-17 begann mit einem intensiven ersten Jahr. Durch die Wiederwahl von drei bisherigen Mitgliedern wurde die Kontinuität in der Führung und Arbeit der Schulpflege sichergestellt. Anfang Jahr erarbeitete die Schulpflege die **Legislatur-schwerpunkte**. Diese unterliegen einer rollenden Planung und werden gegebenenfalls angepasst. Die fünf priorisierten Ziele lauten:

- Der Neubau von genügend Schulraum, der Aus-, Umbau und die Renovation von vorhandenem Schulraum werden geplant und umgesetzt.
- Bewährte Angebote werden gesichert und gegebenenfalls ausgebaut. Darunter fallen die Schulsozialarbeit, die Aufgabenbetreuung und die Blockzeiten.
- Die Zusammenarbeit mit dem Gemeinderat wird definiert und geklärt.
- Tagesstrukturen und eine Randstundenbetreuung werden geprüft.
- Eltern- und Öffentlichkeitsarbeit: Vorhandenes wird verschriftlicht und ergänzt.

Konkret befasste sich die Schulpflege 2014 mit folgenden Themen:

Wie in den letzten Jahren war der **Schulraum** ein intensiv behandelter Schwerpunkt. Die Schulpflege erarbeitete an einer Klausur unter Leitung unseres Schulcoaches Fritz Zaugg eine Strategie für das weitere Vorgehen. Es fehlen immer noch Gruppenräume auf allen Stufen, Klassenräume auf der Oberstufe und Nebenräume auf der Unter- und Oberstufe.

Die Kohli & Partner Kommunalplan AG führte im Auftrag der Gemeinde im Sommer eine **Schulraumentwicklungsplanung** durch. Die Kommunalplanungsdaten, der vorhandene Schulraum und die statistischen Daten des Kantons ergaben die Basis des Berichts. Dieser weist den Schulraumbedarf für heute und die kommenden Jahre aus. Neben den schon heute fehlenden Räumen müssen Reserven geschaffen werden, um die Zunahme der Schülerzahlen auffangen zu können. Der nächste Schritt ist die strategische Planung, die gründlich erfolgen muss, um im späteren Verlauf Mehrkosten und Überraschungen zu vermeiden. Während der Zeit der Bedarfserhebung wurde der von der Gemeindeversammlung bewilligte Kredit fürs Primarschulhaus sistiert. Der Kredit fürs Oberstufen- / Bezirksschulhaus verfiel, da das Vorgehen für dieses Bauvolumen und diesen Betrag als nicht geeignet eingestuft wurde.

Im Frühling erfolgte der Aushub fürs neue **Schulhaus am Farbweg**. Im Laufe des Jahres wurde der Bau so weit fertiggestellt, dass mit dem Innenausbau begonnen werden konnte. Ab Frühling 2015 ziehen das Textile Werken, Hauswirtschaft (Schulküchen), die Schulverwaltung und die Schulleitung ein. Mit der Firma Hertig Noetzli konnte ein sehr kompetentes Architekturbüro für die Umsetzung engagiert werden.

Die **Schulsozialarbeit** wurde 2013 evaluiert. Daraus ergab sich eine nötige Aufstockung des Pensums, um die teils fehlende Präventionsarbeit leisten zu können. Diese Pensenaufstockung wurde von den beiden Schulführungen (Schulpflegen und Schulleitungen) Muhen und Kölliken zusammen mit dem Regionalen Sozialdienst und den Gemeinderäten bearbeitet. An der Herbst-Gemeindeversammlung 2014 stimmten die Einwohner von Muhen dem Antrag um Aufstockung des Pensums zu. In Kölliken ist der Gemeinderat nach wie vor mit der Bearbeitung des Antrags beschäftigt. Leider hat durch die unsichere Pensensituation unsere Schulsozialarbeiterin Susanne Winet auf Ende 2014 gekündigt.

Auf Anfang Schuljahr 2014/15 wurde der letzte Teil der **Stärkung Volksschule** umgesetzt. Zum ersten Mal dauert nun die Primarschule sechs, die Oberstufe drei Jahre. Für die Schule Kölliken führte dies zu verschiedenen Veränderungen. Der Entwicklungsfokus **jede Stufe unter einem Dach** konnte grösstenteils umgesetzt werden. Gleichzeitig erhielten die **Schulhäuser neue Bezeichnungen**. Die Unterstufe (1. bis 3. Klasse) belegt das Unterstufenschulhaus (vorher Primarschulhaus), die gesamte Oberstufe (Sek, Real und Bez) das Oberstufenschulhaus (vorher Bez-Schulhaus) und die Mittelstufe (4. bis 6. Klasse) das Mittelstufenschulhaus (vorher Sereal-Schulhaus). Da im Oberstufenschulhaus noch nicht genügend Raum vorhanden ist, sind einige Sereal-Klassen noch im Mittelstufen-Schulhaus und die beiden sechsten Klassen im Gemeindehaus untergebracht. Der fehlende Schulraum muss in den kommenden Jahren ergänzt werden.

Auch das **Schulleitungsmodell** wurde leicht angepasst. Herr Urs Franzelli ist wie anhin unser Gesamtschulleiter. Die Leitung der Primarstufe hat wie bisher Karin Winistörfer-

Haas. Die Oberstufe, die durch die Umstellung auf 6/3 kleiner geworden ist, wird durch Herrn Simon Kasper geleitet. Vorher war neben Herrn Kasper als Bez-Stufenleiter noch eine Leitung für die Serealstufe angestellt.

Im Herbst erhob der Kanton die Schülerzahlen. Diese bilden die Grundlage für die Berechnung der **Schulleitungspensen**, die für drei Jahre festgelegt werden. Durch konsequentes Abrunden verlor die Schule Kölliken erneut 5 Stellenprozent. Bei gleichbleibenden Schüler- und Lehrerzahlen und unveränderten Aufgaben verlor unsere Schule in den letzten drei Jahren 20 Stellenprozent. Die ohnehin grosse Belastung der Schul- und Stufenleitungen ist somit erneut gestiegen. Grund für die Kürzungen ist, neben dem erwähnten Abrunden, das Wegfallen des Sockelpensums durch die Umwandlung des Kreisschulverbandes in einen Vertrag.

Die Umstellung auf das neue harmonisierte Rechnungsmodell HRM2 bot eine gute Gelegenheit, das **Budget** der Schule formell anzupassen und zu vereinfachen. Gleichzeitig wurde von Gemeinderat und der Verwaltung ein **Finanzleitfaden** erarbeitet. Die Schulführung hat den Entwurf geprüft und mit den nötigen Daten ergänzt. Die definitive Verabschiedung ist noch ausstehend.

2014/15 wird vom Kanton die nächste **Externe Schulevaluation ESE** an unserer Schule durchgeführt. Die Vorbereitungen waren sehr zeitintensiv. Die Stärken-Schwächen-Analyse war die erste Datenerhebung, die unter Beisein zweier Schulpflegemitglieder vor Ort stattgefunden hat.

In weiteren Bereichen konnte die Schulpflege unterstützen, begleiten oder mitarbeiten:

- Die **Musikschule** führte eine Umfrage durch. Der Grund der stetig rückläufigen Schülerzahlen sollte ermittelt und die Anliegen der Eltern erfasst werden. Die Eltern wurden durch ein Schreiben über die Ergebnisse und die geplanten Massnahmen informiert.
- Die Schule organisierte auch diesen März wieder einen **Besuchsanlass**, an dem die Eltern einen Einblick ins Unterrichtsgeschehen bekommen konnten. Die Schulpflege führte die interessierten Gemeinderäte durch die Klassen. Dabei wurden die verschiedenen Unterrichtsformen erläutert und räumliche wie finanzielle Aspekte besprochen.
- Über das erste halbe Jahr der **Aufgabenbetreuung** wurde dem Gemeinderat Bericht erstattet. Wir haben damit ein niederschwelliges Angebot geschaffen, das Schülerinnen und Schülern ermöglicht, ihre Aufgaben unter Aufsicht in einem vorgegebenen Rahmen zu machen.
- Die Schulpflege unterstützte nach wie vor den Elternverein Rägeboge bei ausgewählten Projekten, die einen Bezug zur Schule und ihren Schülern haben. Der **Mittagstisch** ist sehr gut angelaufen und hat sich etabliert. Erste Erfahrungen konnten gesammelt werden. Der Mittagstisch deckt klar ein grosses Bedürfnis ab. Ausserdem organisierte der Verein einen **Selbstvertrauens- und Selbstverteidigungskurs** für Kinder, den die Schule administrativ unterstützte.
- An den beiden Ausgaben des **Schulblattes** war auch dieses Jahr die Schulpflege in der Redaktion und durch das Verfassen von Artikeln aktiv.

Ein sehr spannendes Projekt dieses Jahr war - und bleibt weiterhin - das Projekt **Kinder Mit Wirkung**. Der Verein Infoclick suchte für die Pilotphase nach interessierten Gemeinden. Neben Wettingen und Muhen konnte auch Kölliken mitmachen. Die Kinder lernen dabei, Wünsche zu formulieren, ihre Wünsche zu priorisieren, auf realisierbare Formen zu reduzieren und sie schliesslich umzusetzen. Die Kinder werden durch Erwachsene begleitet. Neben einer Fachperson von Infoclick wurde das OK aus interessierten Eltern durch ein Schulleitungs- und Schulpflegemitglied verstärkt.

Die Schulpflegen sorgen unter sich für eine gute Vernetzung. Durch die Vereinigung der Aargauer Schulpflegepräsidien **VASP** findet innerhalb des Bezirks und auch kantonale ein

reger Austausch statt. Neben den Weiterbildungen wurden auch Tagungen und Konferenzen besucht. Der VASP setzt sich zusätzlich politisch für die Schulen ein.

Intern gab es, wie letztes Jahr angekündigt, Veränderungen. Als viertes Mitglied wurde Willi Suter in stiller Wahl in die Schulpflege gewählt. Er trat sein Amt am 1. Januar an. Der fünfte Sitz konnte im Sommer mit Margret Meier besetzt werden.

Ich bedanke mich ganz herzlich bei Urs Franzelli, Karin Winistörfer-Haas, Simon Kasper, Bernadette Wrage und Jennifer Sägesser für die tolle Zusammenarbeit! Mein grosser Dank geht auch an meine Schulpflege-Kollegen für ihre engagierte Arbeit!

Petra Bitterli, Präsidentin Schulpflege

4. Schulanlagen

Gebäude	Baujahr	Lage	Funktion	Letzte Sanierung
Doppelkindergarten	1970	Kindergartenweg 1	Doppelkindergarten, Werken	2006 Werkräume
Doppelturnhalle	1978	Berggasse 1	Doppelturnhalle, Zivilschutz, Militär	2003/2004 Flachdach, Hartplatz
Villa Berggasse	1904	Berggasse 3	Doppelkindergarten, Musikschule, Jugendtreff	1993 Gesamtsanierung
Primarschule	1960	Berggasse 6	Primarschule	1992 Aufstockung 2011 Teilsanierung
Primarschule	1982	Berggasse 2	Primarschule, Schulleitung, Textiles Werken	2011 Teilsanierung
Oberstufe	1910	Berggasse 4	Oberstufe	1999 Teilsanierung
Mehrzweckhalle	1910	Berggasse 4	Mehrzweckhalle	2001 Teilsanierung
Altes Feuerwehrmagazin	1958	Farbweg	Veloraum / Lager Museum	2011 Einbau Velounterstand

3. KULTUR, SPORT UND FREIZEIT

1. Museum

Die Sonderausstellung 2014 zeigte unter dem Titel „Lismer, Walker, Küfer, ...“ Zusammenhänge zwischen alten Handwerken und Strassennamen auf.

Der Strohhusmärt fand am 20. September bei idealem Herbstwetter im gewohnten Rahmen statt und war wiederum ein voller Erfolg.

Rund 600 Besucher durften 2014 im Museum willkommen geheissen werden.

2014 wurde die Neugestaltung des Dorfmuseums abgeschlossen. Dank dem eindrücklichen Engagement verschiedener Mitglieder der Museumskommission ist das Projekt wohl

gelungen und im November 2014 abgeschlossen worden. Neben einem Kunstführer kann das Museum neu auch mit einem Audio-Guide erkundet werden.

Liegenschaft

Gebäude	Baujahr	Lage	Funktion	Letzte Sanierung
Museum	1802	Hauptstrasse	Museum	2014 Ausstellung 2012 Dachsanierung

2. Schwimmbad

Der Schwimmbadbetrieb unter der Verantwortung von Peter Hauri verzeichnete 2014 keine besonderen Vorfälle. Das wenig badi-freundliche Wetter führte zu einem Einbruch bei den Besucherzahlen.

Eintritte und Abonnemente

Sachverhalt	Jahr	2011	2012	2013	2014
Einzeleintritte Erwachsene		11'209	12'736	12'823	6'431
Einzeleintritte Lernende		1'167	1'364	1'034	487
Einzeleintritte Kinder		2'689	2'412	2'168	1'355
Saisonabonnemente Kölliker		162	127	106	131
Saisonabonnemente Lernende		42	25	13	14
Saisonabonnemente Auswärtige		93	83	61	72
Regioabos		44	45	22	22

Anlagen und Gebäude

Gebäude	Baujahr	Lage	Funktion	nächste Sanierung
Schwimmbad	1978/79	Risigasse	Schwimmbad	2015/2016

4. GESUNDHEIT

1. Alterszentrum Sunnmatte

Der Jahresbericht des Altersheimvereins über die Führung des Alterszentrums Sunnmatte ist einsehbar auf www.sunnmatte.ch – Register Verein Altersheim.

2. Spitex

Die Spietexorganisationen in der Region haben sich zur Spitex Splus zusammengeschlossen.

Sachverhalt	Jahr	2011	2012	2013	2014
Gemeindebeitrag		204'849	155'773 ¹⁾	202'763	219'891 ²⁾

¹⁾ Inkl. Anteil aus Auflösung Spitex von 21'000 Franken (Beitragsreduktion)

²⁾ Inkl. Beiträge an Drittanbieter (Kinderspitex, Onkologie, etc.)

5. SOZIALE SICHERHEIT

1. Alimentenleistungen und Elternschaftsbeihilfen

Alimentenleistungen	Jahr	2011	2012	2013	2014
Fallzahlen		19	17	17	16
Nettoleistung		64'839	104'349	90'928	77'451

Elternschaftsbeihilfe	Jahr	2011	2012	2013	2014
Fallzahlen		11	2	4	0
Nettoleistung		36'278	66'828	50'314	0

2. Sozialhilfe

Materielle Hilfe	Jahr	2011	2012	2013	2014
Fallzahl		74	73	57	73
Sozialhilfe/Fürsorge, brutto		1'271'936	1'122'051	1'150'583	1'256'371
Sozialhilfe/Fürsorge, netto		632'136	564'173	600'496	447'996

Für die in Anspruch genommenen Dienstleistungen (inkl. Kindes- und Erwachsenenschutz) hat die Gemeinde dem Gemeindeverband Regionaler Sozialdienst folgende Beiträge zu überweisen:

Gemeindeverband RSDK	Jahr	2011	2012	2013	2014
Gemeindebeitrag		277'530	324'566	345'211	322'083

6. VERKEHR UND NACHRICHTENÜBERMITTLUNG

1. Kantonsstrassen

Am Kantonsstrassennetz im Innerortsbereich erfolgen in geringem Umfang Unterhaltsarbeiten.

Das Projekt für die Sanierung der Hauptstrasse, Teilstück Gerbe bis Ghürst, wurde vom Kanton weiter bearbeitet. Das Projekt samt Kredit liegt der heutigen Gemeindeversammlung zum Entscheid vor.

Im Übrigen wird auf den Investitionsplan im Anhang verwiesen. Er gibt Auskunft über weitere, längerfristig vorgesehene Strassenprojekte.

2. Gemeindestrassen

Am Gemeindestrassennetz wurden die ordentlichen Unterhaltsarbeiten ausgeführt.

Das Bauamt hat für den Strassenunterhalt (inkl. Reinigung, Winterdienst und Robidog) rund 2'860 Stunden aufgewendet. Die Gesamtlänge des Gemeindestrassennetzes beträgt rund 29.5 km.

3. Öffentlicher Verkehr

Die Ausbauarbeiten an der SBB-Strecke Zofingen – Lenzburg sind geplant und die Ausführung erfolgt 2015. Auf den Fahrplanwechsel im Dezember 2015 wird das Fahrplanangebot auf einen bis voraussichtlich 20.00 Uhr durchgehenden Halbstundentakt ausgebaut.

Beitrag der Gemeinde an die ÖV-Kosten:

Öffentlicher Verkehr	Jahr	2011	2012	2013	2014
Gemeindebeitrag		177'720	168'389	172'064	162'844

7. UMWELTSCHUTZ UND RAUMORDNUNG

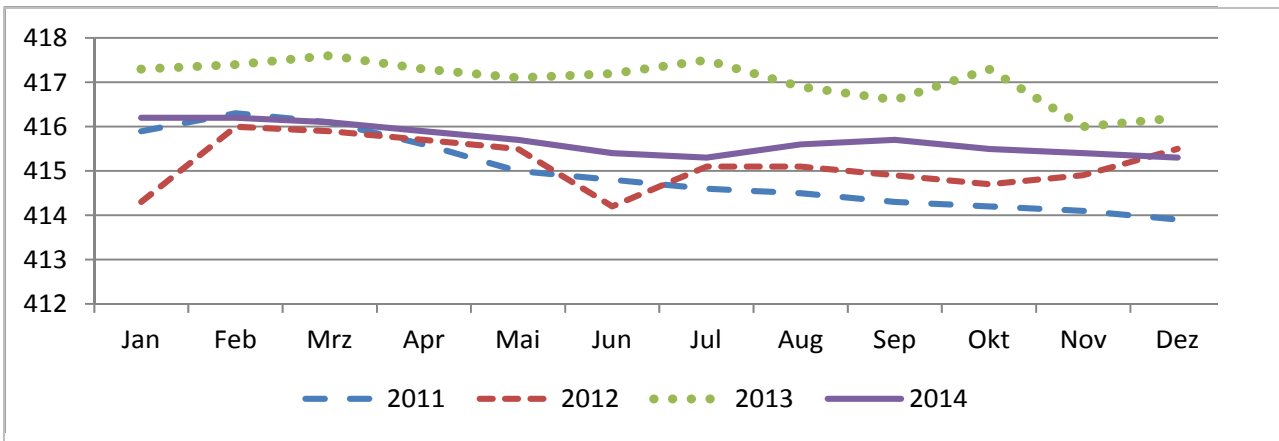
1. Wasserversorgung

Wasserbeschaffung und Wasserabgabe

Sachverhalt	Jahr	2011	2012	2013	2014
Wasserbeschaffung					
• Grundwasser		243'542	236'399	214'517	230'242
• Quellwasser		136'813	156'861	190'897	171'843
T O T A L Wasserförderungen		380'355	393'260	405'414	402'085

Wasserabgabe					
• Verrechnete Wasserbezüge		267'554	268'192	287'652	274'306
• Öffentliche Brunnen		10'500	10'500	10'500	10'500
• Eigenverbrauch und Feuerwehr		8'000	8'000	8'000	8'000
• Verluste und Messdifferenzen		94'301	106'568	99'262	109'279
T O T A L Wasserabgabe		380'355	393'260	405'414	402'085

Grundwasserspiegel Fassung Hard (Meter über Meer)



2. Abwasserbeseitigung

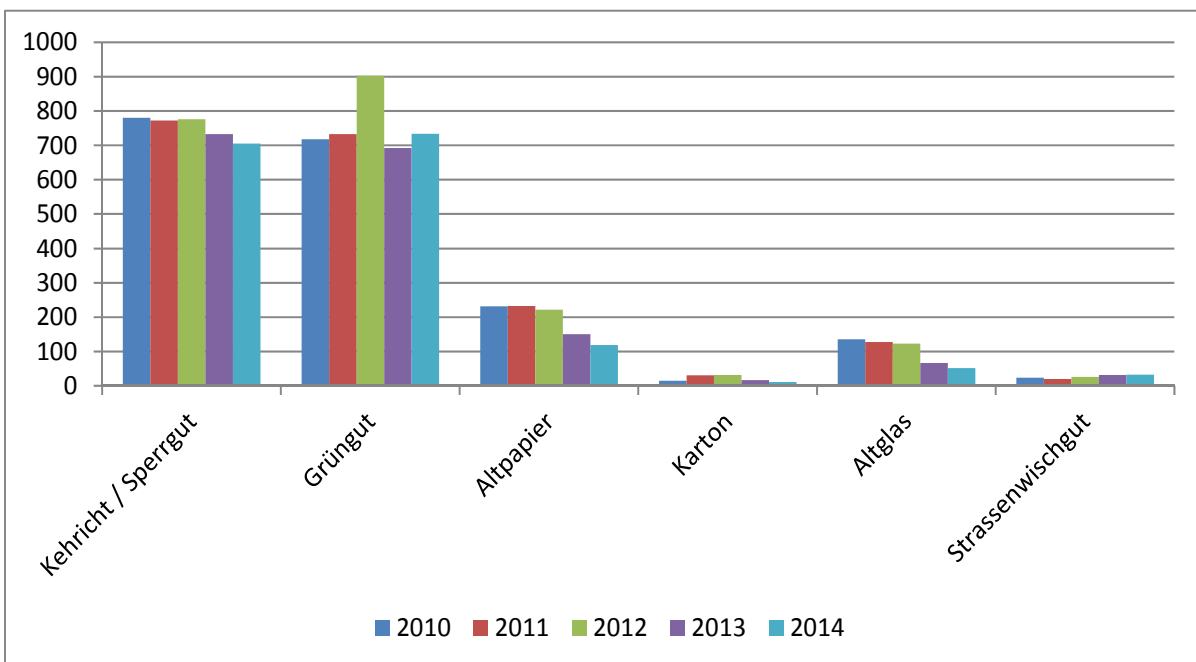
Die Abwasserbeseitigung hat die Gemeinde Kölliken dem Abwasserverband Region Kölliken übertragen.

Gemeindeverband Abwasser	Jahr	2011	2012	2013	2014
Gemeindebeitrag		237'940	238'657	257'079	311'371

Der Jahresbericht des Abwasserverbandes ist auf http://www.koelliken.ch/xml_1/internet/de/application/d5/d184/f185.cfm aufgeschaltet.

3. Abfall

Entwicklung der durch die Gemeinde entsorgten Abfallmengen (in Tonnen)



4. Friedhof

Auf dem Friedhof Kölliken erfolgten folgende Bestattungen:

Sachverhalt	Jahr	2011	2012	2013	2014
Erdbestattungsgrab		3	1	1	1
Urnengrab		6	3	0	4
Urnenwand		15	22	20	12
Grab der ungenannten		2	1	3	1
Beisetzung auf bestehendes Grab		10	7	8	5

Anlagen und Gebäude

Gebäude	Baujahr	Lage	Letzte Sanierung
Friedhofgebäude	1965	Friedhof	2011 Gesamtanierung

5. Raumordnung

Es wurden folgende Baubewilligungen erteilt

Sachverhalt	Jahr	2011	2012	2013	2014
Einfamilien-, Doppel- und Reihenhäuser		12	8	14	14
Mehrfamilienhäuser		0	0	0	3
Öffentliche Bauten		2	0	4	1
Landwirtschaftliche Bauten		0	0	3	1
An-, Um- und Kleinbauten		83	68	75	67
Abbrüche		1	4	3	2
Gewerbe + Industrie		8	6	6	3
Infrastrukturanlagen		4	3	3	2

8. VOLKSWIRTSCHAFT

Energieversorgung

Die Energieversorgung wird durch die vollständig im Besitz der Gemeinde stehende EWK Energie AG gewährleistet. Der Geschäftsbericht 2014 der Aktiengesellschaft ist unter <http://www.ibaarau.ch/ewk-energie/ueber-uns/geschaeftsbericht.php> aufgeschaltet.

EWK Energie AG	Konzession	Dividende	Darlehen
2011	244'208	0	5'370'000
2012	257'141	0	5'730'000
2013	248'615	0	4'570'000
2014	228'853	0	3'000'000

9. FINANZEN UND STEUERN

1. Steuern

Sachverhalt	Jahr	2011	2012	2013	2014
Anzahl Steuerpflichtige		2'479	2'515	2'535	2'545
Grundstückgewinnsteuerfälle		34	33	28	34
Kapitalzahlungen		131	166	161	103
Einsprachen		38	41	39	31
Steuerkommissionssitzungen		2	2	3	2
Veranlagungsstand in %		80,0	82,5	81,3	82,2

Die Veranlagungsziele des Kantons von 80 % sind erreicht bzw. übertroffen worden.

2. Finanzen

Siehe Rechnung samt Erläuterungen.

3. Liegenschaften Finanzvermögen

Gebäude	Baujahr	Lage	Funktion	Letzte Sanierung
Postgebäude	1982	Bahnhofstrasse	Post, Werkraum Altersheim	2011 Kauf
Haus zur Tanne	1879	Hauptstrasse 48	3-Familienhaus	Wohnung EG 2008

Die Liegenschaften sind vermietet.

RECHNUNG 2014

DER

EINWOHNERGEMEINDE

KÖLLIKEN

Jahresabschluss 2014

Erläuterungen

Inhalt

1. Ergebnis
2. Aufwertung und Neubewertung
3. Allgemeine Erläuterungen
(Steuerertrag, Finanzausgleich, Abschreibungen)
4. Nettoschuld mit Kennzahlen
5. Geldflussrechnung Cash Flow
6. Eigenkapital mit Kennzahlen
7. Investitionstätigkeit mit Selbstfinanzierung und Kreditkontrolle
8. Eigenwirtschaftsbetriebe (Ergebnisse und Kreditkontrolle)
9. Erläuterungen pro Abteilung Erfolgsrechnung
10. Erläuterungen Bilanz
11. Antrag

1. Ergebnis

Die Rechnung der Einwohnergemeinde schliesst, bei einem Umsatz von Fr. 19'002'947.14, mit einem Gesamtgewinn von Fr. 1'894'301.93 (Budget 458'100 Franken) ab.

Einwohnergemeinde	Rechnung 2014	Budget 2014
Betrieblicher Aufwand ohne Abschreibungen	Fr. 14'071'143	Fr. 14'030'570
Abschreibungen	Fr. 642'999	Fr. 610'650
Betrieblicher Ertrag ohne Steuerertrag	Fr. 4'552'909	Fr. 4'264'400
Steuerertrag	Fr. 11'216'133	Fr. 10'006'000
Ergebnis aus betrieblicher Tätigkeit	Fr. + 1'054'901	Fr. -370'820
Ergebnis aus Finanzierung	Fr. + 196'402	Fr. + 218'270
Operatives Ergebnis	Fr. + 1'251'303	Fr. -152'550
Ausserordentliches Ergebnis	Fr. + 642'999	Fr. + 610'650
Gesamtergebnis (Gewinn)	Fr. 1'894'302	Fr. + 458'100

Ergebnis aus betrieblicher Tätigkeit

Gegenüberstellung sämtlicher Ausgaben, welche via Steuern gedeckt werden müssen. Durch den deutlich höheren Steuerertrag konnten sämtliche betrieblichen Ausgaben gedeckt werden.

Ergebnis aus Finanzierung

Dank den gewährten Darlehen an die EWK Energie AG, den Guthaben gegenüber den Eigenwirtschaftsbetrieben und den Mieterträgen Postgebäude und Haus zur Tanne wird in diesem Bereich ein positives Ergebnis erwirtschaftet.

Operatives Ergebnis / Gesamtergebnis

Gemäss der gesetzlichen Vorgabe ist die Gemeinderechnung mittelfristig ausgeglichen zu gestalten. Mit dem operativen Ergebnis von 1'251'303 Franken ist diese Vorgabe deutlich erfüllt. Auf die Entnahme aus der Aufwertungsreserve wird ab 2015 verzichtet (2014 war die Entnahme Pflicht). Die ganze Aufwertungsreserve wird im Jahr 2015 dem Eigenkapital zugewiesen.

2. Aufwertung und Neubewertung

Im Jahr 2014 wurden durch die Einführung des „Harmonisierten Rechnungsmodell 2“ (HRM2) sämtliche Vermögenswerte des Finanz- und Verwaltungsvermögens gemäss den Richtlinien der Finanzverordnung aufgewertet. Die Bilanzsumme hat sich dadurch einmalig erhöht.

Aktiven	HRM1 01.01.2014	HRM2 01.01.2014
Finanzvermögen (FV)	Fr. 14'724'852.77	Fr. 19'948'539.62
Verwaltungsvermögen	Fr. 8'877'143.02	Fr. 45'950'378.25
Total	Fr. 23'601'995.79	Fr. 65'898'917.87

Passiven	HRM1 01.01.2014	HRM2 01.01.2014
Fremdkapital	Fr. 14'471'694.50	Fr. 14'471'694.50
Eigenkapital	Fr. 9'130'301.29	Fr. 51'427'223.37
davon Neubewertung FV		Fr. 5'358'471.10
davon Aufwertungsreserve		Fr. 36'938'450.98
Total	Fr. 23'601'995.79	Fr. 65'898'917.87

Anteil Aktiven Wasser an Bilanzsumme	Fr.	4'889'560
Anteil Aktiven Abwasser an Bilanzsumme	Fr.	7'843'690
Anteil Aktiven Abfall an Bilanzsumme	Fr.	0
= Bilanzsumme Einwohnergemeinde	Fr.	53'165'668

Bewertung Finanzvermögen

Die Bewertung erfolgte gemäss § 8 Finanzverordnung

- Der Verkehrswert von Liegenschaften wird mit dem Ertragswert ermittelt.
- Unüberbaute Grundstücke im Baugebiet werden mit dem durchschnittlichen Baulandpreis pro m² bewertet.
- Grundstücke in der Landwirtschaftszone sind gemäss den Vorgaben Abteilung Landwirtschaft Kanton Aargau zu bewerten.
- Nicht nutzbare Grundstücke werden insgesamt mit einem Franken bewertet.

Finanzvermögen	alter Wert (HRM1)	neuer Wert (HRM2)
Grundstücke	Fr. 2'907'692.00	Fr. 8'466'212.00
Liegenschaften	Fr. 1'689'583.90	Fr. 1'489'535.00

Bewertung Verwaltungsvermögen

Die Bewertung erfolgte gemäss § 28 Finanzverordnung

- Bauten und Anlagen, die älter als 20 Jahre sind, werden mit einem Franken bewertet.
- Grundstücke, die älter als 20 Jahre sind, werden zu 50% ihres Verkehrswerts bewertet.
- Waldungen werden mit einem Franken pro m² bewertet.

Investitionen

Mit der Einführung von HRM2 wird das Führen einer Anlagebuchhaltung notwendig. Im Kanton Aargau werden die Investitionsgüter der letzten 20 Jahre erfasst und auf den Zeitpunkt der Rechnungsumstellung per 1. Januar 2014 aufgewertet. Die vorhandenen stillen Reserven werden damit sichtbar gemacht und in der Bilanz ausgewiesen. Dieser Effekt lässt sich am Einfachsten mit einem Beispiel aufzeigen:

Bau Gemeindestrasse im Jahr 1998	Fr.	1'000'000
Bisheriger Wert per 01.01.2014	Fr.	0
Jährliche Abschreibungsbetrag auf 40 Jahre	Fr.	25'000
Abschreibungen 1999 bis 2013	Fr.	375'000
Wert per 01.01.2014	Fr.	625'000

Aufwertungen	alter Wert (HRM1)	Aufwertung (HRM2)
Grundstücke	Fr. 0.00	Fr. 10'500'017.00
Investitionen 1994 – 2013 Gemeinde		Fr. 16'359'806.35
Investitionen 1994 – 2013 Wasser		Fr. 3'419'656.50
Investitionen 1994 – 2013 Abwasser		Fr. 7'128'550.38
Aktienkapital	Fr. 2'000'100.00	Fr. - 334'795.00

3. Allgemeine Erläuterungen (Steuerertrag, Finanzausgleich, Abschreibungen)

Steuerertrag

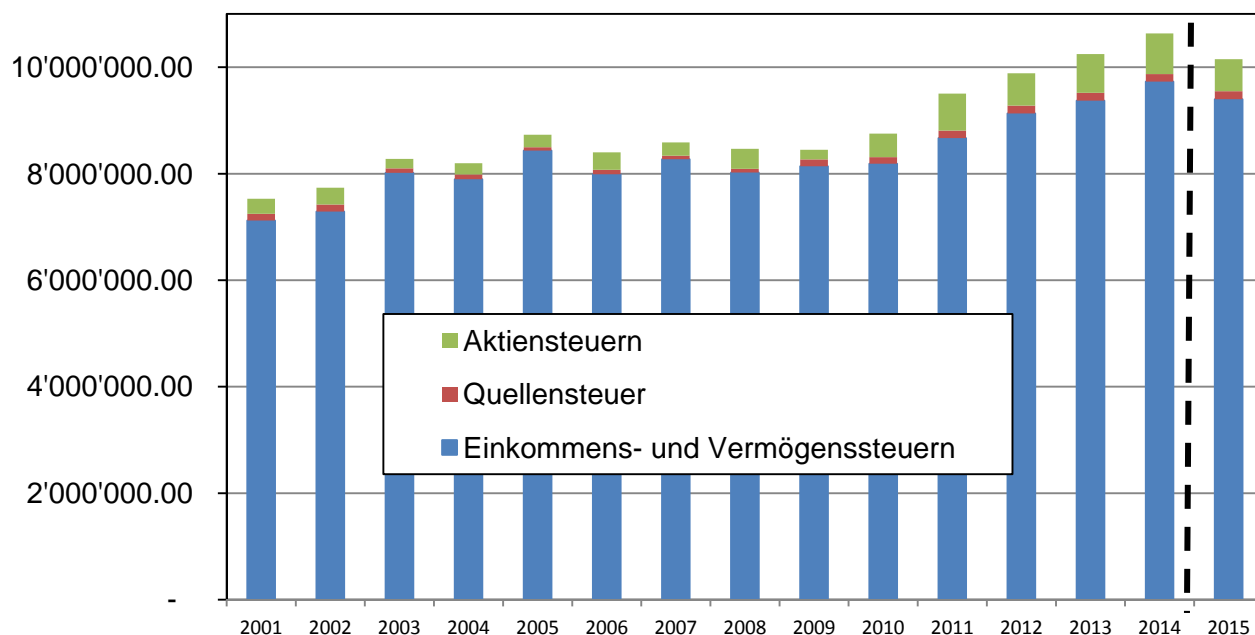
Steuerart	Rechnung 2014	Budget 2014	Rechnung 2013
Ordentliche Steuern	9'728'519	9'000'000	9'372'818
Quellensteuern	142'476	150'000	147'859
Aktiensteuern	765'038	600'000	726'751
Sondersteuern	580'099	259'000	258'770
Total	11'216'132	10'009'000	10'506'198

Beim Budgetprozess 2014 im August 2013 wurde der mutmassliche Steuerertrag Einkommens- und Vermögenssteuern aufgrund des Abschlusses 2012 sowie den mutmasslichen Steuererträgen 2013 berechnet. Zu diesem Zeitpunkt war dieses markante Wachstum noch nicht bekannt. Die hohe Abweichung ergibt sich aufgrund von Nachträgen aus den Steuererklärungen. Rund 461'000 Franken beträgt der Anteil einmalige Erträge aus Kapital- und Liquidationssteuern (2013 betrug diese rund 276'000 Franken). Die steigende Steuerkraft ist erfreulich für die zukünftige Entwicklung der Gemeinde.

Bei den Aktiensteuern sind es vor allem die Betriebe, die als Auftragnehmer der Sondermülldeponie tätig sind, welche sich positiv auf den Steuerertrag auswirken. Bei den Sondersteuern (Nach- und Strafsteuern, Erbschaftssteuern, Grundstückgewinnsteuern) sind es jeweils nicht planbare einmalige Einnahmen, welche von den Budgetannahmen abweichen können.

Über alle Steuerarten wurden rund 1'207'132 Franken mehr in Rechnung gestellt als budgetiert.

Die folgende Grafik zeigt die Entwicklung über die Rechnungsabschlüsse der Jahre 2001 – 2014 sowie das Budget 2015.



Abschreibungen

Die Abschreibungen werden nach Kategorien aufgrund der Nutzungsdauer berechnet und betragen zwischen 3 und 50 Jahren. Die Investitionen werden ab dem Jahr nach der Fertigstellung abgeschrieben. Im Jahr 2014 sind folgende Abschreibungen nach Kategorien angefallen:

Abschreibungen	Anzahl Jahre	Abschreibung 2014
Strassen / Verkehrswege	40 Jahre	Fr. 131'163
Wasserbau (Gewässer)	50 Jahre	Fr. 2'587
Tiefbauten	40 Jahre	Fr. 87'163
Tiefbauten Werke	50 Jahre	Fr. 217'756
Hochbauten	35 Jahre	Fr. 322'312

Hochbauten Werke	35 Jahre	Fr.	46'103
Mobilien	5 Jahre	Fr.	76'890
Übrige Immaterielle Anlagen	10 Jahre	Fr.	17'471
Investitionsbeiträge Kanton	Diverse	Fr.	858
Investitionsbeiträge Gemeinden	Diverse	Fr.	4'555
Investitionsbeiträge Werke	Diverse	Fr.	111'353
Total		Fr.	1'018'211

Total Abschreibungen 2014 Einwohnergemeinde	Fr.	642'999
Total Abschreibungen 2014 Wasserversorgung	Fr.	145'504
Total Abschreibungen 2014 Abwasserbeseitigung	Fr.	229'708

Die Mehrabschreibungen 2014 gegenüber dem Jahr 2013 müssen im Übergangsjahr 2014 über die Aufwertungsreserve finanziert werden. Es sind folgende Mehrabschreibungen angefallen:

Einwohnergemeinde	Fr.	642'999
Wasserversorgung	keine	
Abwasserbeseitigung	Fr.	130'348

Der Gemeinderat hat entschieden ab 2015 auf diese Entnahme zu verzichten. Ab 2018 wäre sie gesetzlich nicht mehr möglich gewesen.

Finanzausgleich

Die Gemeinde Kölliken erhielt 2014, aufgrund der Steuererträge und dem Ertragsüberschuss 2012, keinen ordentlichen Beitrag aus dem Finanzausgleich. Durch das „Ausgleichsgesetz Spitalfinanzierung“ wurden jedoch ausserordentliche Beiträge aus dem Finanzausgleich ausbezahlt.

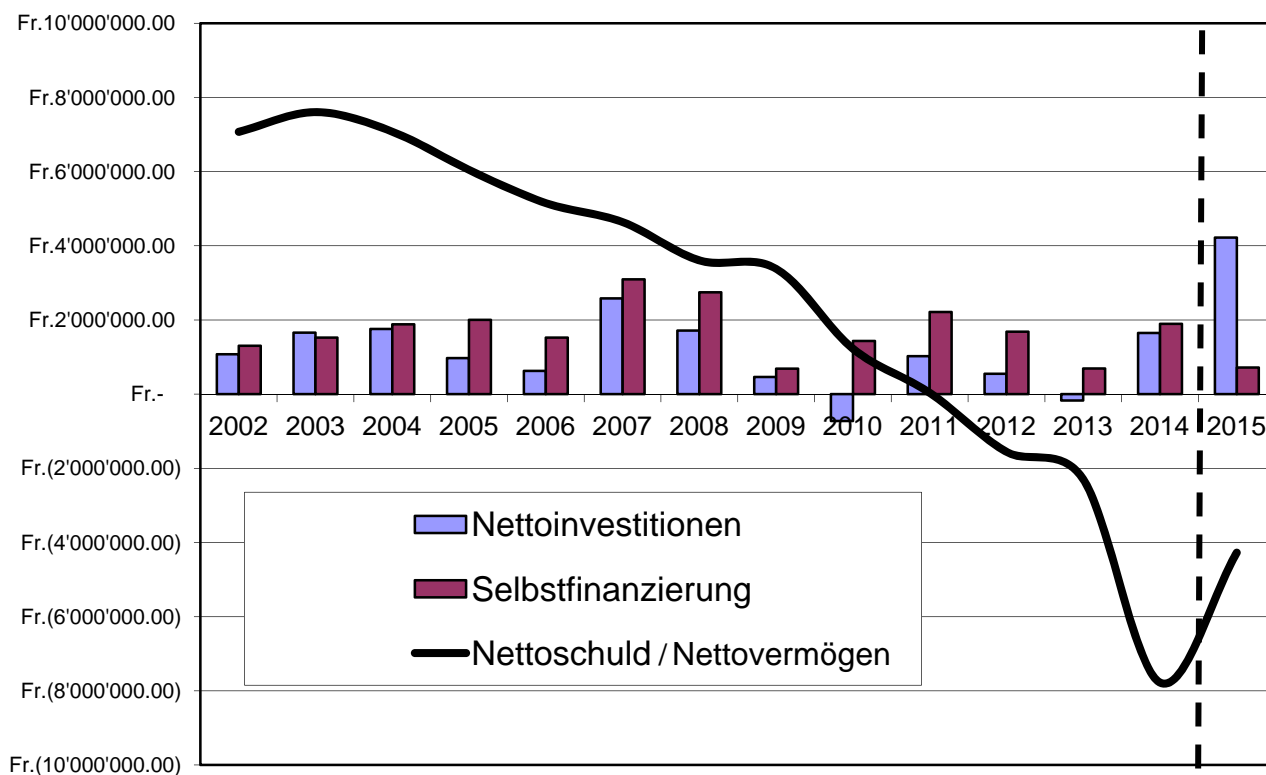
Ausgleichsbeitrag Mehrkosten (bis Ende 2016 befristet)	Fr.	412'084
Sonderbeitrag aufgrund normierten Steuerertrags pro Einwohner (jährliche Neuberechnung, bis Ende 2016 befristet)	Fr.	<u>366'000</u>
Total ausserordentliche Beiträge 2014	Fr.	<u>787'084</u>

Durch den guten Steuerabschluss 2014 wird es im Jahr 2016 keinen ordentlichen Finanzausgleichsbeitrag und Sonderbeitrag geben. Ab dem 1. Januar 2017 ist eine Neuregelung Finanz- und Lastenausgleich geplant.

4. Nettoschuld mit Kennzahlen

Die Gemeinde Kölliken weist per Ende 2014 ein Nettovermögen von 7'778'413 Franken aus. Pro Einwohner beträgt das Nettovermögen 1'815 Franken. Aufgrund der Neubewertung Finanzvermögen (Umstellung HRM2) hat sich das Nettovermögen per 1. Januar 2014 einmalig um 5'232'606 Franken verbessert. Das Nettovermögen verändert sich aufgrund der Selbstfinanzierung. Die Grafik zeigt auf, wie sich die Investitionen bzw. die Selbstfinanzierung auf die Nettoschuld auswirkt. Ist die Selbstfinanzierung grösser als die Nettoinvestitionen, sinkt die Nettoschuld (Finanzierungsüberschuss), konnten nicht alle Nettoinvestitionen selber finanziert werden erhöht sich die Nettoschuld (Finanzierungsfehlbetrag).

Die folgende Grafik zeigt die Entwicklung über die Rechnungsabschlüsse der Jahre 2001 – 2014 sowie das Budget 2015.



Der Zins auf den festen Darlehen betrug 176'650 Franken (Vorjahr 236'033 Franken). Insgesamt hat die Gemeinde Kölliken per 31. Dezember 2014 feste Darlehen von 9'500'000 Franken (Rückzahlung 2014 von 1'500'000 Franken) aufgenommen. Der durchschnittliche Zinssatz bei den langfristigen Darlehen beträgt 1.82%.

Nettoschuld I pro Einwohner (ohne Eigenwirtschaftsbetriebe)	- Fr. 1'814.84
Nettoschuld in Franken pro Einwohner	
Eine Pro-Kopf-Verschuldung bis 2'500 Franken kann als tragbar eingestuft werden. Bei der Beurteilung ist ergänzend die finanzielle Leistungsfähigkeit massgebend (Selbstfinanzierungsanteil berücksichtigen).	
< 0	Nettovermögen
0 – 1'000	geringe Verschuldung
1'001 – 2'500	mittlere Verschuldung
2'501 – 5'000	hohe Verschuldung
> 5'000	sehr hohe Verschuldung

Nettoverschuldungsquotient 2014	
Nettoschuld in Prozent vom Fiskalertrag/Finanzausgleich	- 64.80 %
<p>Zeigt, welcher Anteil vom Fiskalertrag/Finanzausgleich, bzw. wie viele Jahreseinheiten erforderlich wären, um die Nettoschuld abzutragen. Ein Nettoverschuldungsquotient von unter 50 % weist auf eine kurze Bindungsdauer hin. Der Quotient sollte nicht über 150 % betragen.</p> <p>< 100 % gut 100 % - 150 % genügend > 150 % schlecht</p>	

Zinsbelastungsanteil 2014	
Nettozinsaufwand in Prozent vom laufenden Ertrag	0.63 %
<p>Zeigt, welcher Anteil des laufenden Ertrags durch den Nettozinsaufwand gebunden ist. Je tiefer dieser Wert ist, desto grösser der Handlungsspielraum. Der Anteil sollte nicht über 6 % betragen.</p> <p>< 0 % Zinsertrag 0 % - 4 % gut 4 % - 9 % genügend > 9 % schlecht</p>	

Kapitaldienstanteil 2014	
Nettozinsaufwand + Abschreibungen in Prozent vom laufenden Ertrag	4.45 %
<p>Zeigt, wie stark der laufende Ertrag durch den Zinsendienst und die Abschreibungen (Kapitaldienst) belastet ist. Der Anteil sollte nicht über 10 % betragen.</p> <p>< 5 % geringe Belastung 5 % - 15 % tragbare Belastung > 15 % hohe Belastung</p>	

5. Geldflussrechnung Cash Flow

Die Geldflussrechnung ist neu ein Bestandteil der Jahresrechnung. Erstellt wird sie über den gesamten Rechnungskreis der Einwohnergemeinde. Die Spezialfinanzierungen werden dabei nicht separat behandelt. Sie stellt die Einnahmen bzw. die Ausgaben der liquiden Mittel gegenüber und zeigt als Kenngrösse den Cash Flow. Im Grundsatz hat der positive Geldfluss aus betrieblicher Tätigkeit den negativen Geldfluss der Investitionstätigkeit zu decken.

Geldfluss aus betrieblicher Tätigkeit	Fr.	+ 2'892'049.40
Geldfluss aus Investitionstätigkeit	Fr.	- 2'229'776.78
Geldfluss aus Finanzierungstätigkeit	Fr.	- 1'390'544.55
Total Geldfluss 2014	Fr.	- 728'271.93
Bestand flüssige Mittel am 01.01.2014	Fr.	4'160'438.88
Bestand flüssige Mittel am 31.12.2014	Fr.	3'432'166.95

Der Geldfluss 2014 betriebliche Tätigkeit deckt den Geldfluss aus der Investitionstätigkeit.

6. Eigenkapital mit Kennzahlen

Verpflichtungen Spezialfinanzierung	Fr.	426'866.19
Fonds	Fr.	10'810.00
Aufwertungsreserve Gemeinde	Fr.	25'747'245.10
Aufwertungsreserve Wasser	Fr.	3'419'656.50
Aufwertungsreserve Abwasser	Fr.	6'998'202.38
Neubewertung Finanzvermögen	Fr.	5'358'471.10
Jahresergebnis	Fr.	1'894'301.93
Kumulierte Ergebnisse Vorjahre	Fr.	8'988'265.77
Total Eigenkapital 31.12.2014	Fr.	52'843'818.97

Eigenkapitaldeckungsgrad 2014 (ohne Eigenwirtschaftsbetriebe)	280.88 %
Relevantes Eigenkapital in Prozent vom operativen Aufwand Vorjahr	
<p>Zeigt, welche frei verfügbaren Reserven zur Deckung allfälliger Defizite bestehen. Ein Eigenkapitaldeckungsgrad von über 100 % weist auf einen hohen Reservebestand hin. Der Deckungsgrad muss mindestens 30 % betragen.</p> <p>> 100 % hoher Reservebestand 31 – 99 % kritischer Reservebestand < 30 % gesetzliche Vorgabe nicht erfüllt</p>	

7. Investitionstätigkeit mit Selbstfinanzierung und Kreditkontrolle

Einwohnergemeinde	Rechnung 2014	Budget 2014
Investitionsausgaben	Fr. 3'229'210	Fr. 4'513'000
Investitionseinnahmen	Fr. 1'582'424	Fr. 0
Nettoinvestition	Fr. 1'646'786	Fr. 4'513'000
Selbstfinanzierung	Fr. 1'896'427	Fr. 460'100
Selbstfinanzierungsgrad	115.16 %	10.20 %
Finanzierungsergebnis *	Fr. + 249'641	Fr. - 4'052'900

* - = Finanzierungsfehlbetrag (Zunahme Nettoschuld)

+ = Finanzierungsüberschuss (Abnahme Nettoschuld)

Erläuterungen

- Die Testplanung Dorfzentrum ist Ende 2014 erst angelaufen und gegenüber dem Budget mit 120'000 Franken sind erst 4'000 Franken angefallen.
- Der Ersatz der Fenster/Storen im Gemeindehaus kostete rund 55'000 Franken weniger als geplant.

- Der Neubau Schulhaus ist auf Kurs. Gegenüber dem Budgetbetrag sind die Ausgaben 2014 rund 266'500 Franken tiefer.
- Das Projekt Lärmschutzmassnahmen Kantonstrasse ist abgeschlossen und es wird auf die Abrechnung Kanton gewartet. 2014 sind keine Ausgaben angefallen (Budget 100'000 Franken).
- Bei der Erschliessung Richtergrasse West, muss 2015 der Deckbelag noch eingebaut werden.
- Mit der Erschliessung Schneidergasse kann erst im Jahr 2015 gestartet werden. Im Budget 2014 waren bereits 300'000 Franken vorgesehen.
- Der Beitrag an den Ausbau Bahninfrastruktur ist mit 420'000 Franken rund 158'000 Franken tiefer als budgetiert.
- Das Projekt Verlegung/Renaturierung Richtergrassbach ist in Ausführung. 2014 sind rund 70'000 Franken angefallen.
- Die EWK Energie AG zahlte 1'570'000 Franken ihres Darlehens zurück. Diese Einnahme war nicht budgetiert.

Selbstfinanzierungsanteil 2014	11.26 %
Selbstfinanzierung in Prozent vom operativen Ertrag	
Zeigt, welcher Anteil des laufenden Ertrags zur Finanzierung der Investitionen oder zum Abbau von Schulden aufgewendet werden kann (finanzielle Leistungsfähigkeit). Ein Selbstfinanzierungsanteil von über 20 % weist auf ein hohes Investitions-/Amortisationspotenzial hin. Der Anteil sollte nicht unter 15 % betragen.	
> 20 %	gut
10 % - 20 %	mittel
< 10 %	schlecht

Selbstfinanzierungsgrad 2014	115.16 %
Selbstfinanzierung in Prozent der Nettoinvestitionen	
Zeigt, welcher Anteil der Nettoinvestitionen aus eigenen Mitteln finanziert werden kann. Ein Selbstfinanzierungsgrad von über 100 % weist auf eine hohe Eigenfinanzierung hin. Der Anteil sollte nicht unter 50 % betragen. Jährliche Schwankungen beim Selbstfinanzierungsgrad sind nicht ungewöhnlich, langfristig sollte ein Selbstfinanzierungsgrad von 100% angestrebt werden.	
> 100 %	Rückgang der Schulden
80% – 100%	Normalfall
< 50 %	zu tief / hohe Zunahme der Schulden

Kreditkontrolle Einwohnergemeinde

Projekt	Kredit	bis 2014	2014	ab 2015
Testplanung Dorfzentrum	200'000	0	4'010	195'990
Neubau Schulhaus (FAMA)	4'500'000	198'475	2'133'485	2'168'040
Subvention Schulhaus (FAMA)	-368'115	0	0	-368'115
Schulraumplanung Primarschule	115'000	0	18'077	96'923
Erneuerung Museumsausstellung	265'000	173'651	65'172	26'177

Beiträge Museumsausstellung	- 159'000	- 158'000	0	0
Projekt Sanierung Schwimmbad	24'000	26'220	0	0
Sanierung Schwimmbad	1'236'600	0	0	1'236'600
Beiträge San. Schwimmbad	- 208'000	0	- 8'424	- 200'000
Kantonsstrasse. Beitrag Projekt Scheidgasse-Ghürststrasse	160'000	30'000	19'300	110'700
Strassenbeleuchtung LED	350'000	0	0	350'000
Strassenbau Richtergrasse West	482'100	1'426	273'469	207'205
Strassenbau Schneidergasse	402'800	21'873	0	380'927
Baubeiträge Richtergrasse / Schneidergasse	- 580'000	0	0	-580'000
Projekt Erschliessung Richtergrasse West	41'000	42'170	0	0
Beitrag Bahnhofinfrastruktur	1'278'000	0	420'000	858'000
Verlegung Richtergrassbach	165'100	0	70'354	94'746
Revision BNO Teil 2	28'000	16'179	4'636	7'185

8. Eigenwirtschaftsbetriebe (Ergebnisse und Kreditkontrolle)

Wasserversorgung

Laufender Betrieb	Rechnung 2014	Budget 2014
Ergebnis aus betrieblicher Tätigkeit	Fr. + 252'254	Fr. + 77'650
Ergebnis aus Finanzierung	Fr. - 26'752	Fr. - 34'700
Operatives Ergebnis	Fr. + 225'501	Fr. + 42'950
Ausserordentliches Ergebnis	Fr. 0	Fr. 0
Gesamtergebnis (Gewinn)	Fr. + 225'501	Fr. + 42'950

Investitionen	Rechnung 2014	Budget 2014
Investitionsausgaben	Fr. 551'595	Fr. 438'100
Investitionseinnahmen	Fr. 91'619	Fr. 183'100
Nettoinvestitionen	Fr. 459'977	Fr. 255'000
Selbstfinanzierung	Fr. 371'005	Fr. 175'700
Finanzierungsergebnis	Fr. - 88'971	Fr. - 79'300

Die Schuld gegenüber der Einwohnergemeinde erhöht sich aufgrund des Finanzierungsergebnisses von 88'971 Franken auf Fr. 1'558'874.30.

Erläuterungen

- Die Ausgaben Rahmenkredit Wasser belaufen sich auf 73'900 Franken für die Sanierung Wasserleitung Klostermattstrasse sowie ein Ersatz UV Anlage Pumpwerk Gerbe.
- Die Erschliessung Schneidergasse startet erst 2015.
- Die Sanierung Oberhubelstrasse ist abgeschlossen, der Beitrag der Aargauischen Gebäudeversicherung ist noch ausstehend.
- Die Sanierung Pumpwerk Gerbe konnte mit 186'700 Franken abgeschlossen werden (Budget 178'100 Franken). Die Gemeinde Safenwil leistete einen Beitrag von 63'415 Franken.
- Die Anschlussgebühren 2014 betragen 28'203 Franken (Budget 120'000 Franken).

Kreditkontrolle

Projekt	Kredit	bis 2014	2014	ab 2015
Erschliessung Richtergasse	121'300	0	135'833	0
Erschliessung Schneidergasse	106'200	5'411	0	100'789
Sanierung Oberhubelstrasse	235'000	82'352	155'149	0
Projekt Sanierung Scheidgasse-Ghürststrasse	20'000	17'848	0	2'152

Abwasserbeseitigung

Laufender Betrieb	Rechnung 2014	Budget 2014
Ergebnis aus betrieblicher Tätigkeit	Fr. - 112'037	Fr. + 65'350
Ergebnis aus Finanzierung	Fr. - 13'016	Fr. - 17'400
Operatives Ergebnis	Fr. - 125'053	Fr. + 47'950
Ausserordentliches Ergebnis	Fr. + 130'348	Fr. + 64'300
Gesamtergebnis (Gewinn)	Fr. + 5'295	Fr. + 112'250

Investitionen	Rechnung 2014	Budget 2014
Investitionsausgaben	Fr. 272'770	Fr. 471'100
Investitionseinnahmen	Fr. 203'592	Fr. 250'000
Nettoinvestitionen	Fr. 69'178	Fr. 221'100
Selbstfinanzierung	Fr. 104'655	Fr. 311'650
Finanzierungsergebnis	Fr. + 35'477	Fr. + 90'550

Die Schuld gegenüber der Einwohnergemeinde verbessert sich aufgrund des Finanzierungsergebnisses von 35'477 Franken auf 679'663 Franken.

Erläuterungen

- Der Rahmenkredit 2014 wurde nicht belastet (Budget 150'000 Franken).
- Die Erschliessung Schneidergasse startet erst 2015.
- Beitrag Abwasserverband Region Kölliken für Investitionen 113'605 Franken.
- Die Anschlussgebühren 2014 betragen 203'592 Franken (Budget 250'000 Franken).

Kreditkontrolle

Projekt	Kredit	bis 2014	2014	ab 2015
Erschliessung Richtergasse	162'600	300	115'072	47'228
Erschliessung Schneidergasse	176'300	11'816	0	164'484
Erfassung Kanalisationsanschlüsse	148'000	90'882	20'627	36'491
Projekt Sanierung Scheidgasse-Ghürststrasse	35'000	0	23'467	11'533

Abfallentsorgung

Abfallentsorgung	Rechnung 2014	Budget 2014
Ergebnis aus betrieblicher Tätigkeit	Fr. + 60'531	Fr. + 28'750
Ergebnis aus Finanzierung	Fr. + 2'423	Fr. + 900
Operatives Ergebnis	Fr. + 62'954	Fr. + 29'650
Ausserordentliches Ergebnis	Fr. 0	Fr. 0
Gesamtergebnis (Gewinn)	Fr. + 62'954	Fr. + 29'650

Das Guthaben gegenüber der Einwohnergemeinde verbessert sich aufgrund des Finanzierungsergebnisses von 62'954 Franken auf 196'070 Franken. Ab 1. Januar 2015 wurden die Gebühren reduziert.

9. Erläuterungen pro Abteilung Erfolgsrechnung

Die Rechnung 2013 wurde nach dem alten Rechnungsmodell geführt, weshalb die Rechnung 2014 nur mit dem Budget 2014 sowie dem umgerechneten Rechnungsabschluss 2012 verglichen werden kann. **Achtung: In der Rechnung 2012 sind keine Abschreibungen berücksichtigt.**

0 Allgemeine Verwaltung	Aufwand	Ertrag
Budget 2015	Fr. 2'053'230	Fr. 472'750
Rechnung 2014	Fr. 2'114'856	Fr. 523'364
Budget 2014	Fr. 2'018'360	Fr. 439'100
Rechnung 2012	Fr. 1'735'175	Fr. 450'090

- Mehrertrag Rückerstattungen Betreuungskosten auch infolge erhöhter Einnahmen aus der Verlustscheinbewirtschaftung.
- 17'000 Franken Mindereinnahmen aus Verwaltungsentschädigungen von Gemeindeverbände. Die Entschädigungen wurden überprüft und auf die effektiv anfallen Kosten angepasst.
- Aufgrund der regen Bautätigkeit erhöht sich der Ertrag Baugesuchsgebühren um 16'000 Franken auf 86'000 Franken.

- Die wiederkehrenden Informatikkosten belaufen sich im Rahmen der Vorjahre. Im Jahr 2014 wurde der Server ersetzt, was einmalige Kosten von rund 25'000 Franken verursachte. Dazu wurde im Jahr 2014 Digitax (papierlose Bearbeitung Steuererklärung) eingeführt. Diese Lösung verursacht jährliche Kosten von rund 20'000 Franken.
- Der Baurechtszins Altersheim wird neu in der Funktion 0290 Verwaltungsliegenschaften vereinnahmt. Im Budget war der Ertrag in der Funktion 9630 vorgesehen.
- Der Ausbau Probelokal für die Musikgesellschaft wurde im budgetierten Rahmen von 35'000 Franken ausgeführt.
- Der Zwischenboden im Feuerwehrlokal wurde eingebaut. Die Aargauische Gebäudeversicherung leistet einen Beitrag von 13'735 Franken.
- Die Abschreibungen Werkhof wurden im Rahmen der Neubewertung im Frühling 2014 neu berechnet und erhöhen sich.

1 Öffentliche Ordnung	Aufwand	Ertrag
Budget 2015	Fr. 779'915	Fr. 251'700
Rechnung 2014	Fr. 750'327	Fr. 335'171
Budget 2014	Fr. 791'000	Fr. 281'700
Rechnung 2012	Fr. 759'778	Fr. 327'223

- Die Kosten Feuerwehr beliefen sich im Rahmen des Budgets. 70 Feuerwehrhelme wurden im Jahr 2014 ersetzt.
- Tiefere Beiträge an den Regionalen Zivilschutz durch tiefere Anschaffungskosten durch den Gemeindeverband.
- Im Jahr 2014 konnte letztmals eine Entnahme Fonds Ersatzbeiträge Schutzraumbauten getätigt werden. Die Verwendung wurde vom Kanton neu geregelt.

2 Bildung	Aufwand	Ertrag
Budget 2015	Fr. 5'942'920	Fr. 1'228'410
Rechnung 2014	Fr. 6'300'184	Fr. 1'440'487
Budget 2014	Fr. 6'128'810	Fr. 1'273'200
Rechnung 2012	Fr. 4'384'988	Fr. 700'900

- Im August 2014 erfolgte die Umstellung Schulsystem von 4 auf 3 Jahre Oberstufe (5/4 auf 6/3). Die Ausgaben für den Schulbetrieb (Lernmittel, Mobiliar, Material, Reisen, Lager, etc.) belaufen sich im Rahmen des Budgets.
- Insgesamt wurden dem Kanton 2'673'127 Franken als Anteil Lehrerlöhne bezahlt. Im Budget waren 2'528'590 Franken vorgesehen. Durch die Auflösung des Schulverbandes sowie die Umstellung auf das Schulsystem 6/3 war eine Budgetierung schwierig.
- Für die 28 Schüler aus Kölliken, welche die Schule in Muhen besuchten, sind Schulgelder von 166'000 Franken angefallen.
- Der Ertrag Schulgelder Bezirksschule liegt rund 170'500 Franken über dem Budget.
- Der Unterhalt und Betrieb der Schulanlagen beläuft sich im Rahmen des Budgets. Der bauliche Unterhalt Hochbauten betrug rund 175'500 Franken (Budget 172'100 Franken).
- Der an der Gemeindeversammlung vom 16. Mai 2014 bewilligte Nachtragskredit von 43'200 Franken für die Schulraumplanung wurde mit Fr. 43'673.70 abgeschlossen.

- Seit Januar 2014 bietet der Elternverein Rägeboge im Rahmen eines dreijährigen Pilotprojektes 4x pro Woche ein betreutes Mittagsangebot für Schüler an (Mittags-tisch). Die Gemeinde Kölliken beteiligte sich mit 20'000 Franken daran.
- Mehr Schüler besuchen Sonderschulen, weshalb sich der Betrag um rund 28'700 Franken erhöht.
- Die Beiträge an die Berufsschulen betrug 2014 471'504 Franken (173 Schüler). Im Jahr 2013 betrug der Beitrag 431'630 Franken (167 Schüler). Der Budgetbetrag 2014 wurde auf der Basis 2012 mit 560'000 Franken (197 Schüler) ermittelt.

3 Kultur, Sport, Freizeit	Aufwand	Ertrag
Budget 2015	Fr. 770'345	Fr. 239'450
Rechnung 2014	Fr. 726'076	Fr. 203'152
Budget 2014	Fr. 756'095	Fr. 236'950
Rechnung 2012	Fr. 710'472	Fr. 311'392

- Die Ausgaben für die Festaktivitäten 1150 Jahre Kölliken beliefen sich gemäss Budgetbetrag auf 25'000 Franken.
- Die Schwimmbadsaison 2014 war geprägt von schlechtem Wetter. Der Ertrag Eintritte liegt rund 40'000 Franken unter den Vorjahren. Das budgetierte Defizit 2014 von 282'850 Franken beträgt effektiv 301'077 Franken.
- Das Ballfängernetz „Autobahn“ beim Fussballplatz Walke wurde gemäss Budget ersetzt.

4 Gesundheit	Aufwand	Ertrag
Budget 2015	Fr. 594'810	Fr. 0
Rechnung 2014	Fr. 561'590	Fr. 41'770
Budget 2014	Fr. 611'260	Fr. 0
Rechnung 2012	Fr. 952'783	Fr. 0

- Aufgrund der definitiven Abrechnung Gemeindebeitrag Spitäler aus dem Jahr 2013 wurden der Gemeinde Kölliken 41'770 Franken zurückerstattet. Im Budget war eine Nachzahlung von 10'000 Franken eingestellt. Ab 2014 erfolgt die Spitalfinanzierung durch den Kanton.
- Der Aufwand für die Gemeindebeteiligung an der Pflegefinanzierung beläuft sich 2014 auf 282'800 Franken (Budget 302'000 Franken). Die Berechnung erfolgt nach den effektiven Pflegetagen pro Einwohner und Gemeinde.
- Der Pro-Kopf-Beitrag an die Spitex Suhrental PLUS betragen Fr. 51.80. Budgetiert war ein Pro-Kopf-Beitrag von Fr. 56.30.

5 Soziale Sicherheit	Aufwand	Ertrag
Budget 2015	Fr. 3'068'200	Fr. 971'100
Rechnung 2014	Fr. 2'893'623	Fr. 1'061'220
Budget 2014	Fr. 2'970'700	Fr. 1'004'000
Rechnung 2012	Fr. 3'057'989	Fr. 1'183'338

- Rund 25'000 Franken mussten weniger als geplant für die Alimentenbevorschussung aufgewendet werden. Gegenüber dem Vorjahr hat sich der Betrag ebenfalls um 9'000 Franken reduziert.
- 2014 mussten keine Beiträge an die Elternschaftsbeihilfe ausbezahlt werden. Im Budget war ein Betrag von 50'000 Franken vorgesehen.
- Der Aufwand für die Materielle Hilfe liegt 56'000 Franken über den Budget und ist gegenüber dem Vorjahr weiter angestiegen. Die Rückerstattungen belaufen sich aber 132'000 Franken höher als budgetiert. Die Rückerstattungen (Krankenkassenprämienverbilligungen, Leistungen Arbeitslosenversicherung, Leistungen Sozialversicherungen, Rückzahlungen) können pro Jahr stark variieren.
- Der Beitrag an den Kanton für Sonderschulung, Heime und Werkstätten betrug 966'739 Franken (Vorjahr 941'920 Franken).
- Der Beitrag an den Regionalen Sozialdienst liegt 10'000 Franken unter dem Budget. Aufgrund der effektiven Fallzahlen veränderten sich die Gemeindeanteile.

6 Verkehr	Aufwand	Ertrag
Budget 2015	Fr. 1'029'150	Fr. 31'300
Rechnung 2014	Fr. 904'368	Fr. 33'360
Budget 2014	Fr. 964'600	Fr. 31'300
Rechnung 2012	Fr. 657'828	Fr. 31'954

- Für 23'400 Franken wurde eine externe Strassenzustandserhebung durchgeführt. Die Erkenntnisse dienen als Grundlage für die Investitionsplanung.
- Für die „Flickarbeiten“ sowie für den Winterdienst der Gemeindestrassen wurde rund 60'000 Franken weniger ausgegeben als geplant.
- Der Abschreibungsbetrag Gemeindestrassen hat sich im Rahmen der Aufwertung HRM2 um rund 30'000 Franken reduziert.
- Der Beitrag an den Kanton für den öffentlichen Verkehr betrug 162'844 Franken (Budget 181'000 Franken).

7 Umweltschutz und Raumordnung	Aufwand	Ertrag
Budget 2015	Fr. 1'998'600	Fr. 1'833'700
Rechnung 2014	Fr. 1'931'582	Fr. 1'766'263
Budget 2014	Fr. 2'050'710	Fr. 1'896'000
Rechnung 2012	Fr. 1'993'331	Fr. 1'889'598

- Wasserversorgung

Die Aufwendungen 2014 für die Wasserversorgung liegen deutlich unter dem Budget. Für den allgemeinen Unterhalt (Wasserrohrbrüche) musste nur 35'000 Franken aufgewendet werden (Budget 135'000 Franken). Das Projekt Überarbeitung Schutzzonen wird erst im Jahr 2015 durchgeführt.

- Abwasserbeseitigung

Die Ausgaben belaufen sich im Rahmen des Budgets. Der Gebührenertrag hat sich aber um 100'000 Franken gegenüber dem Vorjahr reduziert. Dies auch aufgrund des sinkenden Abwasserpreises. Der Beitrag Abwasserverband betrug 311'372 Franken.

- Abfallbewirtschaftung

Die Kosten Kehrichtabfuhr und Verbrennung liegen unter den Vorjahren. Auch liegt der Ertrag Hauskehricht 22'000 Franken unter dem Vorjahr. Der Aufwand und Ertrag Grünabfuhr hat sich gegenüber dem Vorjahr um je 10'000 Franken erhöht. Die Gebührensenkung erfolgte auf den 1. Januar 2015.

- Erhöhter Beitrag an den Kanton für den Gewässerunterhalt von 16'000 Franken.
- Landschaftsentwicklungsprogramm:

Total Kredit gemäss GV 23.11.2012	Fr.	63'000
Beiträge an den Kanton 2011 – 2013	Fr.	38'673
Beiträge an den Kanton 2014	Fr.	1'396
Total Restkredit ab 2015	Fr.	22'931

8 Volkswirtschaft	Aufwand	Ertrag
Budget 2015	Fr. 16'610	Fr. 257'100
Rechnung 2014	Fr. 13'368	Fr. 234'703
Budget 2014	Fr. 21'535	Fr. 257'100
Rechnung 2012	Fr. 23'662	Fr. 264'350

- Beitrag an das Defizit Forst der Ortsbürgergemeinde gemäss Gemeindeversammlungsentscheid aus dem Jahr 1993 von rund 1'489 Franken.
- Die Konzessionsgebühr EWK Energie AG betrug 228'853 Franken (Vorjahr 248'616 Franken). Der Betrag wird aufgrund der fakturierten Strommenge berechnet.

9 Finanzen und Steuern	Aufwand	Ertrag
Budget 2015	Fr. 903'650	Fr. 11'871'920
Rechnung 2014	Fr. 2'806'970	Fr. 13'363'452
Budget 2014	Fr. 1'358'000	Fr. 12'251'720
Rechnung 2012	Fr. 3'078'835	Fr. 12'206'717

- Siehe Bemerkungen Steuerertrag und Finanzausgleich unter den allgemeinen Erläuterungen.
- Der durchschnittliche Zinssatz für die langfristigen Schulden beträgt 1.82 %.
- Es erfolgte 2014, analog Budget, keine Dividendenauszahlung der EWK Energie AG. Aufgrund der Teilrückzahlung Darlehen durch die EWK Energie AG reduzierte sich der Zinsertrag entsprechend.

10. Erläuterungen Bilanz

- Flüssige Mittel

Die flüssigen Mittel reduzieren sich infolge der grossen Investitionstätigkeit (Neubau Schulhaus) um rund 730'000 Franken. Per Ende 2014 betragen die flüssigen Mittel 3'432'167 Franken.

- Offene Steuern

Der Ausstand an den ordentlichen Gemeindesteuern hat sich im Vergleich zum Vorjahr leicht erhöht (+ 43'370 Franken). Inklusive Anteil Kanton und Kirchgemeinden beträgt der Ausstand 3'391'698 Franken. Der Anteil der Gemeinde Kölliken beträgt davon 1'650'934 Franken bzw. 19.23 % des Steuerertrages. Dieser Wert liegt über dem kantonalen Durchschnitt von 16.18 %.

- Darlehen und Aktienkapital EWK Energie AG

Durch die Rückzahlung Darlehen der EWK Energie AG beträgt das Darlehen per Ende 2014 noch 3 Millionen Franken. Das Aktienkapital von 2 Millionen Franken musste im Rahmen der Neubewertung, Umstellung HRM2 auf 1'664'165 Franken reduziert werden. Dies da die Aktiengesellschaft einen Verlustvortrag von dieser Differenz ausweist.

- Langfristige Darlehen

Die langfristigen Schulden betragen per Ende 2014 9'500'000 Franken. Es konnte ein Darlehen von 1'500'000 Franken zurückbezahlt werden. Dies aufgrund einer Teilrückzahlung Darlehen EWK Energie AG.

- Rückstellungen

Die Wesentlichkeitsgrenze für Rückstellungen beträgt 25'000 Franken. Es bestehen keine Rückstellungen gemäss § 91b Abs. 4 Gemeindegesetz.

Ergebnis - Einwohnergemeinde Kölliken ohne Spezialfinanzierungen

Rechnung / 1.4.2015

1.1.2014 - 31.12.2014

Einwohnergemeinde Kölliken

Erfolgs- und Finanzierungsausweis		Rechnung 2014	Budget 2014	Rechnung 2013
ERFOLGSRECHNUNG				
Betrieblicher Aufwand				
30	Personalaufwand	3'385'351.27	3'430'855.00	0.00
31	Sach- und übriger Betriebsaufwand	2'830'319.78	2'729'280.00	0.00
33	Abschreibungen Verwaltungsvermögen	637'586.00	596'750.00	0.00
35	Einlagen in Fonds und Spezialfinanzierungen	1'890.00	2'000.00	0.00
36	Transferaufwand	7'858'994.82	7'882'335.00	0.00
37	Durchlaufende Beiträge	0.00	0.00	0.00
	Total Betrieblicher Aufwand	14'714'141.87	14'641'220.00	0.00
Betrieblicher Ertrag				
40	Fiskalertrag	11'216'133.20	10'006'000.00	0.00
41	Regalien und Konzessionen	228'853.75	250'000.00	0.00
42	Entgelte	2'263'316.35	1'900'750.00	0.00
43	Verschiedene Erträge	0.00	0.00	0.00
45	Entnahmen aus Fonds und Spezialfinanzierungen	38'416.15	30'000.00	0.00
46	Transferertrag	2'022'323.10	2'083'650.00	0.00
47	Durchlaufende Beiträge	0.00	0.00	0.00
	Total Betrieblicher Ertrag	15'769'042.55	14'270'400.00	0.00
	Ergebnis aus betrieblicher Tätigkeit	1'054'900.68	-370'820.00	0.00
34	Finanzaufwand	234'843.45	273'800.00	0.00
44	Finanzertrag	431'245.70	492'070.00	0.00
	Ergebnis aus Finanzierung	196'402.25	218'270.00	0.00
	Operatives Ergebnis	1'251'302.93	-152'550.00	0.00
38	Ausserordentlicher Aufwand	0.00	0.00	0.00
48	Ausserordentlicher Ertrag	642'999.00	610'650.00	0.00
	Ausserordentliches Ergebnis	642'999.00	610'650.00	0.00
	Gesamtergebnis Erfolgsrechnung	1'894'301.93	458'100.00	0.00
	(+ = Ertragsüberschuss / - = Aufwandüberschuss)			

Seite 1

Ergebnis - Einwohnergemeinde Kölliken ohne Spezialfinanzierungen

Rechnung / 1.4.2015

1.1.2014 - 31.12.2014

Einwohnergemeinde Kölliken

Erfolgs- und Finanzierungsausweis		Rechnung 2014	Budget 2014	Rechnung 2013
INVESTITIONSRECHNUNG				
Investitionsausgaben				
50	Sachanlagen	2'763'185.90	3'565'000.00	0.00
51	Investitionen auf Rechnung Dritter	0.00	0.00	0.00
52	Immaterielle Anlagen	26'723.50	270'000.00	0.00
54	Darlehen	0.00	0.00	0.00
55	Beteiligungen und Grundkapitalien	0.00	0.00	0.00
56	Eigene Investitionsbeiträge	439'300.40	678'000.00	0.00
58	Ausserordentliche Investitionen	0.00	0.00	0.00
	Total Investitionsausgaben	3'229'209.80	4'513'000.00	0.00
Investitionseinnahmen				
60	Abgang von Sachanlagen	0.00	0.00	0.00
61	Rückerstattung Investitionen auf Rechnung Dritter	0.00	0.00	0.00
62	Abgang von immateriellen Anlagen	0.00	0.00	0.00
63	Investitionsbeiträge	8'424.00	0.00	0.00
64	Rückzahlung von Darlehen	1'574'000.00	0.00	0.00
65	Abgang von Beteiligungen, Grundkapitalien	0.00	0.00	0.00
66	Rückzahlung von Investitionsbeiträgen	0.00	0.00	0.00
68	Ausserordentliche Investitionseinnahmen	0.00	0.00	0.00
	Total Investitionseinnahmen	1'582'424.00	0.00	0.00
	Ergebnis Investitionsrechnung	-1'646'785.80	-4'513'000.00	0.00
	Selbstfinanzierung	1'896'426.93	460'100.00	0.00
	Finanzierungsergebnis	249'641.13	-4'052'900.00	0.00
	(+ = Finanzierungsüberschuss / - = Finanzierungsfehlbetrag)			

Seite 2

Ergebnis - Wasserversorgung

Rechnung / 1.4.2015

1.1.2014 - 31.12.2014

Einwohnergemeinde Kölliken

Erfolgs- und Finanzierungsausweis		Rechnung 2014	Budget 2014	Rechnung 2013
ERFOLGSRECHNUNG				
Betrieblicher Aufwand				
30	Personalaufwand	0.00	0.00	0.00
31	Sach- und übriger Betriebsaufwand	227'029.50	404'900.00	0.00
33	Abschreibungen Verwaltungsvermögen	145'504.00	132'750.00	0.00
35	Einlagen in Fonds und Spezialfinanzierungen	0.00	0.00	0.00
36	Transferaufwand	20'074.45	25'500.00	0.00
37	Durchlaufende Beiträge	0.00	0.00	0.00
	Total Betrieblicher Aufwand	392'607.95	563'150.00	0.00
Betrieblicher Ertrag				
40	Fiskalertrag	0.00	0.00	0.00
41	Regalien und Konzessionen	0.00	0.00	0.00
42	Entgelte	529'061.50	550'000.00	0.00
43	Verschiedene Erträge	0.00	0.00	0.00
45	Entnahmen aus Fonds und Spezialfinanzierungen	0.00	0.00	0.00
46	Transferertrag	115'800.00	90'800.00	0.00
47	Durchlaufende Beiträge	0.00	0.00	0.00
	Total Betrieblicher Ertrag	644'861.50	640'800.00	0.00
	Ergebnis aus betrieblicher Tätigkeit	252'253.55	77'650.00	0.00
34	Finanzaufwand	26'752.25	34'700.00	0.00
44	Finanzertrag	0.00	0.00	0.00
	Ergebnis aus Finanzierung	-26'752.25	-34'700.00	0.00
	Operatives Ergebnis	225'501.30	42'950.00	0.00
38	Ausserordentlicher Aufwand	0.00	0.00	0.00
48	Ausserordentlicher Ertrag	0.00	0.00	0.00
	Ausserordentliches Ergebnis	0.00	0.00	0.00
	Gesamtergebnis Erfolgsrechnung	225'501.30	42'950.00	0.00
	(+ = Ertragsüberschuss / - = Aufwandüberschuss)			

Seite 1

Ergebnis - Wasserversorgung

Rechnung / 1.4.2015

1.1.2014 - 31.12.2014

Einwohnergemeinde Kölliken

Erfolgs- und Finanzierungsausweis		Rechnung 2014	Budget 2014	Rechnung 2013
INVESTITIONSRECHNUNG				
Investitionsausgaben				
50	Sachanlagen	551'595.15	438'100.00	0.00
51	Investitionen auf Rechnung Dritter	0.00	0.00	0.00
52	Immaterielle Anlagen	0.00	0.00	0.00
54	Darlehen	0.00	0.00	0.00
55	Beteiligungen und Grundkapitalien	0.00	0.00	0.00
56	Eigene Investitionsbeiträge	0.00	0.00	0.00
58	Ausserordentliche Investitionen	0.00	0.00	0.00
	Total Investitionsausgaben	551'595.15	438'100.00	0.00
Investitionseinnahmen				
60	Abgang von Sachanlagen	0.00	0.00	0.00
61	Rückerstattung Investitionen auf Rechnung Dritter	0.00	0.00	0.00
62	Abgang von immateriellen Anlagen	0.00	0.00	0.00
63	Investitionsbeiträge	91'618.60	183'100.00	0.00
64	Rückzahlung von Darlehen	0.00	0.00	0.00
65	Abgang von Beteiligungen, Grundkapitalien	0.00	0.00	0.00
66	Rückzahlung von Investitionsbeiträgen	0.00	0.00	0.00
68	Ausserordentliche Investitionseinnahmen	0.00	0.00	0.00
	Total Investitionseinnahmen	91'618.60	183'100.00	0.00
	Ergebnis Investitionsrechnung	-459'976.55	-255'000.00	0.00
	Selbstfinanzierung	371'005.30	175'700.00	0.00
	Finanzierungsergebnis	-88'971.25	-79'300.00	0.00
	(+ = Finanzierungsüberschuss / - = Finanzierungsfehlbetrag)			
BILANZ				
	Nettovermögen/Nettoschuld per 01.01.	-1'469'903.05		0.00
	Nettovermögen/Nettoschuld per 31.12.	-1'558'874.30		0.00
	(+ = Nettovermögen / - = Nettoschuld)			
	Veränderung = Finanzierungsergebnis	-88'971.25		0.00

Seite 2

Ergebnis - Abwasserbeseitigung

Rechnung / 1.4.2015

1.1.2014 - 31.12.2014

Einwohnergemeinde Kölliken

Erfolgs- und Finanzierungsausweis		Rechnung 2014	Budget 2014	Rechnung 2013
ERFOLGSRECHNUNG				
Betrieblicher Aufwand				
30	Personalaufwand	0.00	0.00	0.00
31	Sach- und übriger Betriebsaufwand	89'961.85	84'300.00	0.00
33	Abschreibungen Verwaltungsvermögen	118'355.00	138'950.00	0.00
35	Einlagen in Fonds und Spezialfinanzierungen	0.00	0.00	0.00
36	Transferaufwand	454'649.70	461'400.00	0.00
37	Durchlaufende Beiträge	0.00	0.00	0.00
	Total Betrieblicher Aufwand	662'966.55	684'650.00	0.00
Betrieblicher Ertrag				
40	Fiskalertrag	0.00	0.00	0.00
41	Regalien und Konzessionen	0.00	0.00	0.00
42	Entgelte	550'929.35	750'000.00	0.00
43	Verschiedene Erträge	0.00	0.00	0.00
45	Entnahmen aus Fonds und Spezialfinanzierungen	0.00	0.00	0.00
46	Transferertrag	0.00	0.00	0.00
47	Durchlaufende Beiträge	0.00	0.00	0.00
	Total Betrieblicher Ertrag	550'929.35	750'000.00	0.00
	Ergebnis aus betrieblicher Tätigkeit	-112'037.20	65'350.00	0.00
34	Finanzaufwand	13'015.55	17'400.00	0.00
44	Finanzertrag	0.00	0.00	0.00
	Ergebnis aus Finanzierung	-13'015.55	-17'400.00	0.00
	Operatives Ergebnis	-125'052.75	47'950.00	0.00
38	Ausserordentlicher Aufwand	0.00	0.00	0.00
48	Ausserordentlicher Ertrag	130'348.00	64'300.00	0.00
	Ausserordentliches Ergebnis	130'348.00	64'300.00	0.00
	Gesamtergebnis Erfolgsrechnung	5'295.25	112'250.00	0.00
	(+ = Ertragsüberschuss / - = Aufwandüberschuss)			

Seite 1

Ergebnis - Abwasserbeseitigung

Rechnung / 1.4.2015

1.1.2014 - 31.12.2014

Einwohnergemeinde Kölliken

Erfolgs- und Finanzierungsausweis		Rechnung 2014	Budget 2014	Rechnung 2013
INVESTITIONSRECHNUNG				
Investitionsausgaben				
50	Sachanlagen	115'071.65	330'000.00	0.00
51	Investitionen auf Rechnung Dritter	0.00	0.00	0.00
52	Immaterielle Anlagen	44'093.30	0.00	0.00
54	Darlehen	0.00	0.00	0.00
55	Beteiligungen und Grundkapitalien	0.00	0.00	0.00
56	Eigene Investitionsbeiträge	113'605.25	141'100.00	0.00
58	Ausserordentliche Investitionen	0.00	0.00	0.00
	Total Investitionsausgaben	272'770.20	471'100.00	0.00
Investitionseinnahmen				
60	Abgang von Sachanlagen	0.00	0.00	0.00
61	Rückerstattung Investitionen auf Rechnung Dritter	0.00	0.00	0.00
62	Abgang von immateriellen Anlagen	0.00	0.00	0.00
63	Investitionsbeiträge	203'592.25	250'000.00	0.00
64	Rückzahlung von Darlehen	0.00	0.00	0.00
65	Abgang von Beteiligungen, Grundkapitalien	0.00	0.00	0.00
66	Rückzahlung von Investitionsbeiträgen	0.00	0.00	0.00
68	Ausserordentliche Investitionseinnahmen	0.00	0.00	0.00
	Total Investitionseinnahmen	203'592.25	250'000.00	0.00
	Ergebnis Investitionsrechnung	-69'177.95	-221'100.00	0.00
	Selbstfinanzierung	104'655.25	311'650.00	0.00
	Finanzierungsergebnis	35'477.30	90'550.00	0.00
	(+ = Finanzierungsüberschuss / - = Finanzierungsfehlbetrag)			
BILANZ				
	Nettovermögen/Nettoschuld per 01.01.	-715'139.97		0.00
	Nettovermögen/Nettoschuld per 31.12.	-679'662.67		0.00
	(+ = Nettovermögen / - = Nettoschuld)			
	Veränderung = Finanzierungsergebnis	35'477.30		0.00

Seite 2

Ergebnis - Abfallwirtschaft

Rechnung / 1.4.2015

1.1.2014 - 31.12.2014

Einwohnergemeinde Kölliken

Erfolgs- und Finanzierungsausweis		Rechnung 2014	Budget 2014	Rechnung 2013
ERFOLGSRECHNUNG				
Betrieblicher Aufwand				
30	Personalaufwand	0.00	0.00	0.00
31	Sach- und übriger Betriebsaufwand	292'261.77	308'750.00	0.00
33	Abschreibungen Verwaltungsvermögen	0.00	0.00	0.00
35	Einlagen in Fonds und Spezialfinanzierungen	0.00	0.00	0.00
36	Transferaufwand	73'725.00	87'500.00	0.00
37	Durchlaufende Beiträge	0.00	0.00	0.00
	Total Betrieblicher Aufwand	365'986.77	396'250.00	0.00
Betrieblicher Ertrag				
40	Fiskalertrag	0.00	0.00	0.00
41	Regalien und Konzessionen	0.00	0.00	0.00
42	Entgelte	426'518.19	425'000.00	0.00
43	Verschiedene Erträge	0.00	0.00	0.00
45	Entnahmen aus Fonds und Spezialfinanzierungen	0.00	0.00	0.00
46	Transferertrag	0.00	0.00	0.00
47	Durchlaufende Beiträge	0.00	0.00	0.00
	Total Betrieblicher Ertrag	426'518.19	425'000.00	0.00
	Ergebnis aus betrieblicher Tätigkeit	60'531.42	28'750.00	0.00
34	Finanzaufwand	0.00	0.00	0.00
44	Finanzertrag	2'422.70	900.00	0.00
	Ergebnis aus Finanzierung	2'422.70	900.00	0.00
	Operatives Ergebnis	62'954.12	29'650.00	0.00
38	Ausserordentlicher Aufwand	0.00	0.00	0.00
48	Ausserordentlicher Ertrag	0.00	0.00	0.00
	Ausserordentliches Ergebnis	0.00	0.00	0.00
	Gesamtergebnis Erfolgsrechnung	62'954.12	29'650.00	0.00
	(+ = Ertragsüberschuss / - = Aufwandüberschuss)			

Seite 1

Ergebnis - Abfallwirtschaft

Rechnung / 1.4.2015

1.1.2014 - 31.12.2014

Einwohnergemeinde Kölliken

Erfolgs- und Finanzierungsausweis		Rechnung 2014	Budget 2014	Rechnung 2013
INVESTITIONSRECHNUNG				
Investitionsausgaben				
50	Sachanlagen	0.00	0.00	0.00
51	Investitionen auf Rechnung Dritter	0.00	0.00	0.00
52	Immaterielle Anlagen	0.00	0.00	0.00
54	Darlehen	0.00	0.00	0.00
55	Beteiligungen und Grundkapitalien	0.00	0.00	0.00
56	Eigene Investitionsbeiträge	0.00	0.00	0.00
58	Ausserordentliche Investitionen	0.00	0.00	0.00
	Total Investitionsausgaben	0.00	0.00	0.00
Investitionseinnahmen				
60	Abgang von Sachanlagen	0.00	0.00	0.00
61	Rückerstattung Investitionen auf Rechnung Dritter	0.00	0.00	0.00
62	Abgang von immateriellen Anlagen	0.00	0.00	0.00
63	Investitionsbeiträge	0.00	0.00	0.00
64	Rückzahlung von Darlehen	0.00	0.00	0.00
65	Abgang von Beteiligungen, Grundkapitalien	0.00	0.00	0.00
66	Rückzahlung von Investitionsbeiträgen	0.00	0.00	0.00
68	Ausserordentliche Investitionseinnahmen	0.00	0.00	0.00
	Total Investitionseinnahmen	0.00	0.00	0.00
	Ergebnis Investitionsrechnung	0.00	0.00	0.00
	Selbstfinanzierung	62'954.12	29'650.00	0.00
	Finanzierungsergebnis	62'954.12	29'650.00	0.00
	(+ = Finanzierungsüberschuss / - = Finanzierungsfehlbetrag)			
BILANZ				
	Nettovermögen/Nettoschuld per 01.01.	133'115.52		0.00
	Nettovermögen/Nettoschuld per 31.12.	196'069.64		0.00
	(+ = Nettovermögen / - = Nettoschuld)			
	Veränderung = Finanzierungsergebnis	62'954.12		0.00

Seite 2

Nummer	Erfolgsrechnung Zusammenzug	Rechnung 2014		Budget 2014	Rechnung 2013	
		Aufwand	Ertrag	Aufwand	Aufwand	Ertrag
	FUNKTIONALE GLIEDERUNG	19'002'947.14	19'002'947.14	17'671'070.00	17'671'070.00	
0	ALLGEMEINE VERWALTUNG	2'114'856.19	523'364.10	2'018'360.00	439'100.00	
	Nettoergebnis		1'591'492.09		1'579'260.00	
1	ÖFF.ORDNUNG U.SICHERHEIT, VERTEIDIGUNG	750'327.35	335'171.85	791'000.00	281'700.00	
	Nettoergebnis		415'155.50		509'300.00	
2	BILDUNG	6'300'184.23	1'440'487.85	6'128'810.00	1'273'200.00	
	Nettoergebnis		4'859'696.38		4'855'610.00	
3	KULTUR, SPORT UND FREIZEIT	726'076.80	203'152.30	756'095.00	236'950.00	
	Nettoergebnis		522'924.50		519'145.00	
4	GESUNDHEIT	561'590.90	41'770.00	611'260.00		
	Nettoergebnis		519'820.90		611'260.00	
5	SOZIALE SICHERHEIT	2'893'622.50	1'061'220.55	2'970'700.00	1'004'000.00	
	Nettoergebnis		1'832'401.95		1'966'700.00	
6	VERKEHR UND NACHRICHTENÜBERMITTLUNG	904'367.80	33'360.00	964'600.00	31'300.00	
	Nettoergebnis		871'007.80		933'300.00	
7	UMWELTSCHUTZ UND RAUMORDNUNG	1'931'582.84	1'766'263.94	2'050'710.00	1'896'000.00	
	Nettoergebnis		165'318.90		154'710.00	
8	VOLKSWIRTSCHAFT	13'368.55	234'703.95	21'535.00	257'100.00	
	Nettoergebnis	221'335.40		235'565.00		
9	FINANZEN UND STEUERN	2'806'969.98	13'363'452.60	1'358'000.00	12'251'720.00	
	Nettoergebnis	10'556'482.62		10'893'720.00		

Nummer	Erfolgsrechnung	Rechnung 2014		Budget 2014	Rechnung 2013	
		Aufwand	Ertrag	Aufwand	Aufwand	Ertrag
	FUNKTIONALE GLIEDERUNG	19'002'947.14	19'002'947.14	17'671'070.00	17'671'070.00	
0	ALLGEMEINE VERWALTUNG	2'114'856.19	523'364.10	2'018'360.00	439'100.00	
	Nettoergebnis		1'591'492.09		1'579'260.00	
01	Legislative und Exekutive	213'543.83		207'500.00		
	Nettoergebnis		213'543.83		207'500.00	
011	Legislative	37'695.45		34'100.00		
	Nettoergebnis		37'695.45		34'100.00	
0110	Legislative	37'695.45		34'100.00		
3000.00	Löhne, Sitzungsgelder Behörden	10'082.70		11'000.00		
3050.00	AG-Beiträge AHV, IV, EO, ALV	173.40		150.00		
3054.00	AG-Beiträge an Familienausgleichskasse	40.00		50.00		
3090.00	Aus- und Weiterbildung des Personals	100.00				
3102.00	Drucksachen, Publikationen	13'593.50		12'300.00		
3130.00	Dienstleistungen Dritter	10'818.60		8'000.00		
3130.04	Mitglieder- und Verbandsbeiträge	1'000.00		1'000.00		
3170.00	Reisekosten und Spesen	1'887.25		1'600.00		
012	Exekutive	175'848.38		173'400.00		
	Nettoergebnis		175'848.38		173'400.00	
0120	Exekutive	175'848.38		173'400.00		
3000.00	Löhne, Sitzungsgelder Behörden	118'940.00		115'000.00		
3050.00	AG-Beiträge AHV, IV, EO, ALV	6'299.05		7'300.00		
3053.00	AG-Beiträge an Unfallversicherungen	193.95		200.00		
3054.00	AG-Beiträge an Familienausgleichskasse	1'515.35		1'700.00		
3090.00	Aus- und Weiterbildung des Personals	5'774.80		10'000.00		
3099.00	Übriger Personalaufwand	3'500.70		4'000.00		
3130.00	Dienstleistungen Dritter	59.78				
3130.04	Mitglieder- und Verbandsbeiträge	950.00		700.00		
3132.00	Honorare externe Berater, Gutachter etc.	19'486.45		12'000.00		
3134.00	Sachversicherungsprämien	2'370.90		3'000.00		
3170.00	Reisekosten und Spesen	13'622.60		14'000.00		
3170.02	Auslagen Jungbürger	1'501.60		3'000.00		
3170.03	Auslagen Neuzuzüger			500.00		

Rechnung / 1.4.2015

Erfolgsrechnung

1.1.2014 - 31.12.2014

Einwohnergemeinde Kölliken

Nummer	Erfolgsrechnung	Rechnung 2014		Budget 2014		Rechnung 2013	
		Aufwand	Ertrag	Aufwand	Ertrag	Aufwand	Ertrag
3636.00	Beiträge an private Organisationen	1'633.20		2'000.00			
02	Allgemeine Dienste	1'901'312.36	523'364.10	1'810'860.00	439'100.00		
	Nettoergebnis		1'377'948.26		1'371'760.00		
021	Finanz- und Steuerverwaltung	528'265.54	124'940.75	536'130.00	128'600.00		
	Nettoergebnis		403'324.79		407'530.00		
0210	Abteilung Finanzen und Steuern	528'265.54	124'940.75	536'130.00	128'600.00		
3000.00	Löhne, Sitzungsgelder Behörden	800.00		2'000.00			
3010.00	Löhne Verwaltungs- und Betriebspersonal	410'705.50		400'000.00			
3010.09	Erst.v.Lohn d.Verw.u.Betriebspersonals	-16'743.30					
3050.00	AG-Beiträge AHV, IV, EO, ALV	25'798.70		25'400.00			
3052.00	AG-Beiträge an Pensionskassen	20'160.45		19'700.00			
3053.00	AG-Beiträge an Unfallversicherungen	5'500.40		4'050.00			
3054.00	AG-Beiträge an Familienausgleichskasse	5'955.65		5'800.00			
3055.00	AG-Beiträge Krankentaggeldversicherung	2'355.80		2'350.00			
3090.00	Aus- und Weiterbildung des Personals	1'650.00		2'500.00			
3091.00	Personalwerbung	1'217.20					
3100.00	Büromaterial	5'926.80		4'800.00			
3103.00	Fachliteratur, Zeitschriften	20.00		150.00			
3110.00	Büromöbel und -geräte, Schulmobiliar	14'128.20		12'500.00			
3130.00	Dienstleistungen Dritter	6'779.84		3'200.00			
3130.01	Telefon, Internet, Porto	15'845.75		22'000.00			
3130.04	Mitglieder- und Verbandsbeiträge	190.00		130.00			
3130.07	Betriebskosten	21'707.50		22'000.00			
3162.00	Raten für operatives Leasing	3'055.05		4'000.00			
3170.00	Reisekosten und Spesen	511.70		2'500.00			
3199.00	Übriger Betriebsaufwand			50.00			
3611.00	Beiträge an den Kanton	2'700.30		3'000.00			
4260.00	Rückerstattungen Dritter		17'830.25		4'500.00		
4270.00	Bussen		16'676.00		17'000.00		
4611.00	Entschädigungen vom Kanton		188.30		100.00		
4612.00	Entschädigungen von Gemeinden, Verbänden		45'000.00		62'000.00		
4636.00	Beiträge an private Organisationen		45'246.20		45'000.00		
022	Allgemeine Dienste, übrige	999'244.67	220'358.35	966'030.00	189'550.00		
	Nettoergebnis		778'886.32		776'480.00		

Seite 2

Rechnung / 1.4.2015

Erfolgsrechnung

1.1.2014 - 31.12.2014

Einwohnergemeinde Kölliken

Nummer	Erfolgsrechnung	Rechnung 2014		Budget 2014		Rechnung 2013	
		Aufwand	Ertrag	Aufwand	Ertrag	Aufwand	Ertrag
0220	Allgemeine Dienste	748'589.32	220'358.35	735'370.00	189'550.00		
3010.00	Löhne Verwaltungs- und Betriebspersonal	567'224.70		550'000.00			
3050.00	AG-Beiträge AHV, IV, EO, ALV	34'981.10		34'900.00			
3052.00	AG-Beiträge an Pensionskassen	42'410.35		39'200.00			
3053.00	AG-Beiträge an Unfallversicherungen	7'449.65		5'550.00			
3054.00	AG-Beiträge an Familienausgleichskasse	8'174.45		8'000.00			
3055.00	AG-Beiträge Krankentaggeldversicherung	2'736.65		3'200.00			
3090.00	Aus- und Weiterbildung des Personals	11'580.42		16'000.00			
3091.00	Personalwerbung	1'077.40		1'000.00			
3099.00	Übriger Personalaufwand	391.75		1'000.00			
3100.00	Büromaterial	8'890.15		6'000.00			
3102.00	Drucksachen, Publikationen	6'947.80		3'500.00			
3103.00	Fachliteratur, Zeitschriften	174.75		500.00			
3110.00	Büromöbel und -geräte, Schulmobiliar			2'000.00			
3130.00	Dienstleistungen Dritter	5'269.60		4'000.00			
3130.01	Telefon, Internet, Porto	23'768.65		33'000.00			
3132.00	Honorare externe Berater, Gutachter etc.	200.00					
3134.00	Sachversicherungsprämien	8'875.10		8'100.00			
3137.00	Steuern und Abgaben	307.50		300.00			
3151.00	Unterhalt Maschinen, Geräte, Fahrz. etc.	820.80		1'000.00			
3162.00	Raten für operatives Leasing	13'613.20		14'000.00			
3170.00	Reisekosten und Spesen	3'575.30		4'000.00			
3636.00	Beiträge an private Organisationen	120.00		120.00			
4210.00	Gebühren für Amtshandlungen		8'836.10		9'000.00		
4210.01	Baubewilligungsgebühren		86'890.75		60'000.00		
4260.00	Rückerstattungen Dritter		14'566.95		9'000.00		
4270.00	Bussen		1'300.00		500.00		
4612.00	Entschädigungen von Gemeinden, Verbänden		44'000.00		46'050.00		
4614.00	Entschädigungen von öffentlichen Firmen		64'264.55		64'500.00		
4910.00	Int.Verrechnung v. Dienstleistungen		500.00		500.00		
0223	Informatik	250'655.35		230'660.00			
3103.00	Fachliteratur, Zeitschriften	57.00					
3113.00	Hardware	14'249.50		12'050.00			
3118.00	Immaterielle Anlagen (Software)	1'523.60		2'500.00			
3130.00	Dienstleistungen Dritter	77'051.45		63'000.00			
3133.00	Informatik-Nutzungsaufwand	59'072.45		54'700.00			
3134.00	Sachversicherungsprämien	647.80		660.00			
3153.00	Informatik-Unterhalt (Hardware)	119.00		2'500.00			

Seite 3

Erfolgsrechnung

Rechnung / 1.4.2015

1.1.2014 - 31.12.2014

Einwohnergemeinde Kölliken

Nummer	Erfolgsrechnung	Rechnung 2014		Budget 2014		Rechnung 2013	
		Aufwand	Ertrag	Aufwand	Ertrag	Aufwand	Ertrag
3158.00	Unterhalt immaterielle Anlage (Software)	39'438.45		42'150.00			
3611.00	Beiträge an den Kanton	58'496.10		53'100.00			
029	Verwaltungsliegenschaften, übriges	373'802.15	178'065.00	308'700.00	120'950.00		
	Nettoergebnis		195'737.15		187'750.00		
0290	Verwaltungsliegenschaften, übriges	22'807.25	58'000.45	18'250.00	5'800.00		
3130.00	Dienstleistungen Dritter	27.45		5'000.00			
3134.00	Sachversicherungsprämien	107.65		1'400.00			
3140.00	Unterhalt Grundstücken	944.10		5'500.00			
3144.00	Unterhalt Hochbauten	1'663.05					
3300.30	Planm.Abschr.Tiefbauten allg.Haushalt	4'330.00		4'350.00			
3910.00	Int.Verrechnung von Dienstleistungen	15'735.00		2'000.00			
4470.00	Pacht- und Mietzinsen Liegenschaften VV		56'950.45		1'800.00		
4472.00	Vergütungen für Benützung Liegenschaften		1'050.00		4'000.00		
0291	Gemeindehaus	99'188.40	8'400.00	108'200.00	8'400.00		
3010.00	Löhne Verwaltungs- und Betriebspersonal	11'772.20		11'500.00			
3050.00	AG-Beiträge AHV, IV, EO, ALV	720.05		750.00			
3052.00	AG-Beiträge an Pensionskassen	80.40		100.00			
3053.00	AG-Beiträge an Unfallversicherungen	305.80		100.00			
3054.00	AG-Beiträge an Familienausgleichskasse	166.40		150.00			
3055.00	AG-Beiträge Krankentaggeldversicherung	157.25		150.00			
3101.00	Betriebs- und Verbrauchsmaterial	5'295.50		5'000.00			
3120.00	Ver- und Entsorgung Liegenschaften VV	12'368.35		14'500.00			
3130.00	Dienstleistungen Dritter	1'690.05		1'000.00			
3134.00	Sachversicherungsprämien	2'943.65		3'000.00			
3144.00	Unterhalt Hochbauten	33'337.60		42'000.00			
3151.00	Unterhalt Maschinen, Geräte, Fahrz. etc.	3'709.15		3'300.00			
3300.40	Planm.Abschr.Hochbauten allg.Haushalt	17'878.00		17'900.00			
3320.90	Planm.Abschr.übr.immat.Anlagen allg.Haus	8'764.00		8'750.00			
4470.00	Pacht- und Mietzinsen Liegenschaften VV		8'400.00		8'400.00		
0292	Villa Clara	17'276.25	30'382.55	28'750.00	30'600.00		
3010.00	Löhne Verwaltungs- und Betriebspersonal	1'108.25		4'000.00			
3050.00	AG-Beiträge AHV, IV, EO, ALV	17.65		250.00			
3052.00	AG-Beiträge an Pensionskassen	66.80					
3053.00	AG-Beiträge an Unfallversicherungen	11.25		50.00			
3054.00	AG-Beiträge an Familienausgleichskasse	4.90		50.00			

Seite 4

Erfolgsrechnung

Rechnung / 1.4.2015

1.1.2014 - 31.12.2014

Einwohnergemeinde Kölliken

Nummer	Erfolgsrechnung	Rechnung 2014		Budget 2014		Rechnung 2013	
		Aufwand	Ertrag	Aufwand	Ertrag	Aufwand	Ertrag
3055.00	AG-Beiträge Krankentaggeldversicherung	16.85		50.00			
3101.00	Betriebs- und Verbrauchsmaterial	554.80		500.00			
3120.00	Ver- und Entsorgung Liegenschaften VV	2'199.60		5'000.00			
3130.00	Dienstleistungen Dritter	560.20					
3130.01	Telefon, Internet, Porto	153.45					
3132.00	Honorare externe Berater, Gutachter etc.			6'000.00			
3134.00	Sachversicherungsprämien	1'033.35		1'300.00			
3144.00	Unterhalt Hochbauten	7'374.15		6'000.00			
3910.00	Int.Verrechnung von Dienstleistungen	4'175.00		5'550.00			
4260.00	Rückerstattungen Dritter		8'782.55		9'000.00		
4470.00	Pacht- und Mietzinsen Liegenschaften VV		21'600.00		21'600.00		
0293	Werkhof	234'530.25	81'282.00	153'500.00	76'150.00		
3101.00	Betriebs- und Verbrauchsmaterial			200.00			
3111.00	Maschinen, Geräte und Fahrzeuge	2'000.00					
3120.00	Ver- und Entsorgung Liegenschaften VV	38'350.30		28'000.00			
3130.00	Dienstleistungen Dritter	692.80		800.00			
3134.00	Sachversicherungsprämien	6'081.65		4'800.00			
3144.00	Unterhalt Hochbauten	62'399.90		53'000.00			
3151.00	Unterhalt Maschinen, Geräte, Fahrz. etc.	3'429.60		8'000.00			
3300.40	Planm.Abschr.Hochbauten allg.Haushalt	117'156.00		56'550.00			
3910.00	Int.Verrechnung von Dienstleistungen	4'420.00		2'150.00			
4260.00	Rückerstattungen Dritter		1'200.00		1'200.00		
4470.00	Pacht- und Mietzinsen Liegenschaften VV		66'347.00		64'950.00		
4631.00	Beiträge vom Kanton		13'735.00		10'000.00		
1	ÖFF.ORDNUNG U.SICHERHEIT, VERTEIDIGUNG	750'327.35	335'171.85	791'000.00	281'700.00		
	Nettoergebnis		415'155.50		509'300.00		
11	Öffentliche Sicherheit	140'644.00		143'250.00			
	Nettoergebnis		140'644.00		143'250.00		
111	Polizei	140'644.00		143'250.00			
	Nettoergebnis		140'644.00		143'250.00		
1110	Polizei	140'644.00		143'250.00			
3612.00	Entschädigungen an Gemeinde und Verbände	140'644.00		143'250.00			
014	Allgemeines Rechtswesen	125'829.85	127'738.75	130'420.00	96'400.00		

Seite 5

Erfolgsrechnung

Rechnung / 1.4.2015

1.1.2014 - 31.12.2014

Einwohnergemeinde Kölliken

Nummer	Erfolgsrechnung	Rechnung 2014		Budget 2014		Rechnung 2013	
		Aufwand	Ertrag	Aufwand	Ertrag	Aufwand	Ertrag
	Nettoergebnis	1'908.90			34'020.00		
0140	Allgemeines Rechtswesen	125'829.85	127'738.75	130'420.00	96'400.00		
	Nettoergebnis	1'908.90			34'020.00		
1400	Allgemeines Rechtswesen	125'829.85	127'738.75	130'420.00	96'400.00		
3010.00	Löhne Verwaltungs- und Betriebspersonal	63'915.60		75'000.00			
3050.00	AG-Beiträge AHV, IV, EO, ALV	4'015.05		4'750.00			
3052.00	AG-Beiträge an Pensionskassen	3'922.85		4'150.00			
3053.00	AG-Beiträge an Unfallversicherungen	856.90		750.00			
3054.00	AG-Beiträge an Familienausgleichskasse	926.85		1'100.00			
3055.00	AG-Beiträge Krankentaggeldversicherung	415.50		450.00			
3090.00	Aus- und Weiterbildung des Personals			500.00			
3100.00	Büromaterial	1'000.00		1'000.00			
3102.00	Drucksachen, Publikationen	649.45					
3130.04	Mitglieder- und Verbandsbeiträge	140.00		120.00			
3170.00	Reisekosten und Spesen	46.20		100.00			
3601.00	Ertragsanteile an den Kanton	35'721.45		25'000.00			
3612.00	Entschädigungen an Gemeinde und Verbände	14'220.00		17'500.00			
4210.00	Gebühren für Amtshandlungen		75'913.40		48'000.00		
4612.00	Entschädigungen von Gemeinden, Verbänden		48'350.35		45'000.00		
4910.00	Int.Verrechnung v. Dienstleistungen		3'475.00		3'400.00		
15	Feuerwehr	390'815.55	154'471.30	412'980.00	155'300.00		
	Nettoergebnis		236'344.25		257'680.00		
150	Feuerwehr	390'815.55	154'471.30	412'980.00	155'300.00		
	Nettoergebnis		236'344.25		257'680.00		
1500	Feuerwehr	390'815.55	154'471.30	412'980.00	155'300.00		
3000.00	Löhne, Sitzungsgelder Behörden	4'514.00		4'500.00			
3010.00	Löhne Verwaltungs- und Betriebspersonal	125'164.45		128'520.00			
3050.00	AG-Beiträge AHV, IV, EO, ALV	1'925.10		3'500.00			
3053.00	AG-Beiträge an Unfallversicherungen	49.60		100.00			
3054.00	AG-Beiträge an Familienausgleichskasse	444.35		800.00			
3090.00	Aus- und Weiterbildung des Personals	5'539.00		16'000.00			
3099.00	Übriger Personalaufwand	1'860.00		2'475.00			
3100.00	Büromaterial	514.45		1'200.00			
3101.00	Betriebs- und Verbrauchsmaterial	4'342.35		5'500.00			

Seite 6

Erfolgsrechnung

Rechnung / 1.4.2015

1.1.2014 - 31.12.2014

Einwohnergemeinde Kölliken

Nummer	Erfolgsrechnung	Rechnung 2014		Budget 2014		Rechnung 2013	
		Aufwand	Ertrag	Aufwand	Ertrag	Aufwand	Ertrag
3101.01	Treibstoffe	1'842.40		2'500.00			
3102.00	Drucksachen, Publikationen	838.90		750.00			
3103.00	Fachliteratur, Zeitschriften	12.75		575.00			
3111.00	Maschinen, Geräte und Fahrzeuge	46'535.65		48'600.00			
3112.00	Kleider, Wäsche	20'849.25		17'600.00			
3130.00	Dienstleistungen Dritter	1'514.60		2'000.00			
3130.01	Telefon, Internet, Porto	491.90		650.00			
3130.04	Mitglieder- und Verbandsbeiträge	1'701.00		1'710.00			
3132.00	Honorare externe Berater, Gutachter etc.	19'041.50		19'000.00			
3134.00	Sachversicherungsprämien	5'339.45		6'100.00			
3137.00	Steuern und Abgaben	66.00		100.00			
3144.00	Unterhalt Hochbauten	524.90					
3151.00	Unterhalt Maschinen, Geräte, Fahrz. etc.	10'586.90		10'900.00			
3160.00	Miete und Pacht Liegenschaften	12'000.00		12'000.00			
3161.00	Mieten, Benützungskosten Anlagen	747.10		1'000.00			
3170.00	Reisekosten und Spesen	6'202.65		9'000.00			
3181.00	Tatsächliche Forderungsverluste	3'162.50		3'000.00			
3192.00	Abgeltung von Rechten	1'920.00		1'950.00			
3300.60	Planm.Abschr.Mobilien VV allg.Haushalt	16'340.00		16'350.00			
3611.00	Beiträge an den Kanton	5'944.80		5'800.00			
3612.00	Entschädigungen an Gemeinde und Verbände	90'800.00		90'800.00			
4200.00	Ersatzabgaben		99'293.70		103'000.00		
4210.00	Gebühren für Amtshandlungen		19'100.00		16'000.00		
4240.00	Benützungsgebühren und Dienstleistungen		7'123.00		8'000.00		
4260.00	Rückerstattungen Dritter		11'229.60		9'000.00		
4270.00	Bussen		285.00		500.00		
4631.00	Beiträge vom Kanton		17'440.00		18'800.00		
16	Verteidigung	93'037.95	52'961.80	104'350.00	30'000.00		
	Nettoergebnis		40'076.15		74'350.00		
161	Militärische Verteidigung	7'668.00		11'900.00			
	Nettoergebnis		7'668.00		11'900.00		
1610	Militärische Verteidigung	7'668.00		11'900.00			
3300.40	Planm.Abschr.Hochbauten allg.Haushalt	4'983.00					
3612.00	Entschädigungen an Gemeinde und Verbände	2'685.00		2'600.00			
3660.20	Planm.Abschr.Inv.beitr.allg.Haush.an			9'300.00			

Seite 7

Erfolgsrechnung

Rechnung / 1.4.2015

1.1.2014 - 31.12.2014

Einwohnergemeinde Kölliken

Nummer	Erfolgsrechnung	Rechnung 2014		Budget 2014		Rechnung 2013	
		Aufwand	Ertrag	Aufwand	Ertrag	Aufwand	Ertrag
162	Zivile Verteidigung	85'369.95	52'961.80	92'450.00	30'000.00		
	Nettoergebnis		32'408.15		62'450.00		
1620	Zivilschutz	85'369.95	52'961.80	92'450.00	30'000.00		
3111.00	Maschinen, Geräte und Fahrzeuge	9'172.15					
3612.00	Entschädigungen an Gemeinde und Verbände	72'214.80		88'450.00			
3660.20	Plan.Abschr.Inv.beitr.allg.Haush.an	3'983.00		4'000.00			
4501.00	Entnahmen aus Fonds des FK		38'416.15		30'000.00		
4630.00	Beiträge vom Bund		14'545.65				
2	BILDUNG	6'300'184.23	1'440'487.85	6'128'810.00	1'273'200.00		
	Nettoergebnis		4'859'696.38		4'855'610.00		
21	Obligatorische Schule	5'699'975.23	1'423'602.85	5'468'810.00	1'253'200.00		
	Nettoergebnis		4'276'372.38		4'215'610.00		
211	Eingangsstufe	263'943.15		259'650.00			
	Nettoergebnis		263'943.15		259'650.00		
2110	Kindergarten	263'943.15		259'650.00			
3020.01	Löhne der Lehrkräfte Schulämter	815.00		900.00			
3104.00	Lehrmittel	15'284.00		12'850.00			
3111.00	Maschinen, Geräte und Fahrzeuge	1'339.30		3'000.00			
3130.01	Telefon, Internet, Porto	404.90		1'000.00			
3151.00	Unterhalt Maschinen, Geräte, Fahrz. etc.	691.25		1'800.00			
3171.00	Exkursionen, Schulreisen und Lager	550.00		550.00			
3171.01	Projektwoche	1'977.80		1'250.00			
3171.02	Schulveranstaltungen	249.15		1'000.00			
3631.00	Beiträge an den Kanton	242'631.75		237'300.00			
212	Primarschule	1'077'836.66	5'710.00	1'060'000.00	2'000.00		
	Nettoergebnis		1'072'126.66		1'058'000.00		
2120	Primarstufe	1'077'836.66	5'710.00	1'060'000.00	2'000.00		
3020.00	Löhne der Lehrkräfte Aufgabenhilfe	2'634.15		6'000.00			
3050.00	AG-Beiträge AHV, IV, EO, ALV	165.50		400.00			
3053.00	AG-Beiträge an Unfallversicherungen	4.20		50.00			
3054.00	AG-Beiträge an Familienausgleichskasse	38.25		100.00			
3055.00	AG-Beiträge Krankentaggeldversicherung	17.15		50.00			

Seite 8

Erfolgsrechnung

Rechnung / 1.4.2015

1.1.2014 - 31.12.2014

Einwohnergemeinde Kölliken

Nummer	Erfolgsrechnung	Rechnung 2014		Budget 2014		Rechnung 2013	
		Aufwand	Ertrag	Aufwand	Ertrag	Aufwand	Ertrag
3103.00	Fachliteratur, Zeitschriften	89.00					
3104.00	Lehrmittel	73'589.86		69'800.00			
3104.01	Lehrmittel Textiles Werken	15'415.05		19'000.00			
3104.02	Lehrmittel Werken	11'026.90		8'400.00			
3111.00	Maschinen, Geräte und Fahrzeuge	2'313.25		2'650.00			
3151.00	Unterhalt Maschinen, Geräte, Fahrz. etc.	665.00		2'500.00			
3171.00	Exkursionen, Schulreisen und Lager	12'750.00		12'750.00			
3171.01	Projektwoche	4'202.40		6'750.00			
3171.02	Schulveranstaltungen	8'961.10		4'000.00			
3181.00	Tatsächliche Forderungsverluste	195.00					
3612.00	Entschädigungen an Gemeinde und Verbände	8'484.00		14'000.00			
3631.00	Beiträge an den Kanton	928'915.85		908'550.00			
3632.00	Beiträge an Gemeinden und Verbände	8'370.00		5'000.00			
4231.00	Kursgelder (Elternbeiträge)		3'460.00		2'000.00		
4631.00	Beiträge vom Kanton		2'250.00				
213	Oberstufe	1'882'102.19	950'930.40	1'823'100.00	766'400.00		
	Nettoergebnis		931'171.79		1'056'700.00		
2130	Oberstufe (Sereal)	1'075'803.85	75'430.60	996'600.00	62'950.00		
3104.00	Lehrmittel	48'201.95		51'350.00			
3104.01	Lehrmittel Textiles Werken	14'166.40		14'200.00			
3104.02	Lehrmittel Werken	11'700.00		11'700.00			
3105.00	Lebensmittel Hauswirtschaftsschule	15'042.40		14'600.00			
3111.00	Maschinen, Geräte und Fahrzeuge	10'029.95		9'200.00			
3151.00	Unterhalt Maschinen, Geräte, Fahrz. etc.	2'800.40		3'050.00			
3171.00	Exkursionen, Schulreisen und Lager	12'600.00		12'600.00			
3171.01	Projektwoche	3'575.00		2'650.00			
3171.02	Schulveranstaltungen	1'474.00		3'700.00			
3612.00	Entschädigungen an Gemeinde und Verbände	250'002.65		172'750.00			
3631.00	Beiträge an den Kanton	600'981.45		569'250.00			
3632.00	Beiträge an Gemeinden und Verbände	105'229.65		131'550.00			
4230.00	Schulgelder		33'900.00		34'000.00		
4632.00	Beiträge von Gemeinden, Verbände		41'530.60		28'950.00		
2131	Oberstufe (Bezirksschule)	806'298.34	875'499.80	826'500.00	703'450.00		
3104.00	Lehrmittel	68'492.39		74'750.00			
3104.02	Lehrmittel Werken	5'936.40		3'900.00			
3105.00	Lebensmittel Hauswirtschaftsschule	18'359.75		23'300.00			

Seite 9

Erfolgsrechnung

Rechnung / 1.4.2015

1.1.2014 - 31.12.2014

Einwohnergemeinde Kölliken

Nummer	Erfolgsrechnung	Rechnung 2014		Budget 2014		Rechnung 2013	
		Aufwand	Ertrag	Aufwand	Ertrag	Aufwand	Ertrag
3111.00	Maschinen, Geräte und Fahrzeuge	6'423.65		10'600.00			
3151.00	Unterhalt Maschinen, Geräte, Fahrz. etc.	5'183.20		5'500.00			
3171.00	Exkursionen, Schulreisen und Lager	20'300.00		20'300.00			
3171.01	Projektwoche	4'325.00		4'500.00			
3171.02	Schulveranstaltungen	5'451.70		8'000.00			
3631.00	Beiträge an den Kanton	671'826.25		675'650.00			
4230.00	Schulgelder		499'500.00		329'000.00		
4632.00	Beiträge von Gemeinden, Verbände		375'999.80		374'450.00		
214	Musikschule	500'537.80	339'947.45	513'800.00	376'800.00		
	Nettoergebnis		160'590.35		137'000.00		
2140	Musikschule	500'537.80	339'947.45	513'800.00	376'800.00		
3020.02	Löhne der Lehrkräfte Musikschule	419'573.25		426'000.00			
3020.09	Erstattung von Lohn der Lehrkräfte	-2'353.20					
3050.00	AG-Beiträge AHV, IV, EO, ALV	26'336.90		27'000.00			
3052.00	AG-Beiträge an Pensionskassen	24'975.65		25'300.00			
3053.00	AG-Beiträge an Unfallversicherungen	2'821.65		3'100.00			
3054.00	AG-Beiträge an Familienausgleichskasse	6'078.55		6'200.00			
3055.00	AG-Beiträge Krankentaggeldversicherung	2'310.15		2'500.00			
3090.00	Aus- und Weiterbildung des Personals			1'800.00			
3091.00	Personalwerbung	777.60		600.00			
3100.00	Büromaterial	145.40		1'000.00			
3102.00	Drucksachen, Publikationen	659.85		700.00			
3103.00	Fachliteratur, Zeitschriften	89.00					
3104.00	Lehrmittel	50.00		500.00			
3111.00	Maschinen, Geräte und Fahrzeuge	4'596.10		5'400.00			
3130.00	Dienstleistungen Dritter	453.60		1'000.00			
3130.04	Mitglieder- und Verbandsbeiträge	1'345.00		1'500.00			
3151.00	Unterhalt Maschinen, Geräte, Fahrz. etc.	3'215.50		4'200.00			
3170.00	Reisekosten und Spesen	2'135.45		2'000.00			
3181.00	Tatsächliche Forderungsverluste	7'327.35		5'000.00			
4231.00	Kursgelder (Elternbeiträge)		251'595.45		278'000.00		
4260.00	Rückerstattungen Dritter		300.00		100.00		
4612.00	Entschädigungen von Gemeinden, Verbänden		88'052.00		98'700.00		
217	Schulliegenschaften	1'129'685.53	66'650.70	1'053'400.00	45'000.00		
	Nettoergebnis		1'063'034.83		1'008'400.00		

Seite 10

Erfolgsrechnung

Rechnung / 1.4.2015

1.1.2014 - 31.12.2014

Einwohnergemeinde Kölliken

Nummer	Erfolgsrechnung	Rechnung 2014		Budget 2014		Rechnung 2013	
		Aufwand	Ertrag	Aufwand	Ertrag	Aufwand	Ertrag
2170	Schulliegenschaften	1'129'685.53	66'650.70	1'053'400.00	45'000.00		
3010.00	Löhne Verwaltungs- und Betriebspersonal	371'294.10		390'000.00			
3010.09	Erst.v.Lohn d.Verw.u.Betriebspersonals	-1'172.15					
3050.00	AG-Beiträge AHV, IV, EO, ALV	21'726.55		24'800.00			
3052.00	AG-Beiträge an Pensionskassen	19'787.25		22'600.00			
3053.00	AG-Beiträge an Unfallversicherungen	11'104.95		12'250.00			
3054.00	AG-Beiträge an Familienausgleichskasse	5'037.15		5'650.00			
3055.00	AG-Beiträge Krankentaggeldversicherung	4'515.65		5'350.00			
3090.00	Aus- und Weiterbildung des Personals	2'755.60		2'000.00			
3099.00	Übriger Personalaufwand	2'931.30					
3101.00	Betriebs- und Verbrauchsmaterial	46'667.85		35'000.00			
3110.00	Büromöbel und -geräte, Schulmobiliar	7'228.95		6'000.00			
3111.00	Maschinen, Geräte und Fahrzeuge	11'083.38		7'000.00			
3111.01	Turnmobiliar	9'476.00		10'250.00			
3120.00	Ver- und Entsorgung Liegenschaften VV	116'022.70		95'000.00			
3130.00	Dienstleistungen Dritter	2'513.15		500.00			
3130.01	Telefon, Internet, Porto	4'448.15		2'000.00			
3130.04	Mitglieder- und Verbandsbeiträge	400.00					
3132.00	Honorare externe Berater, Gutachter etc.	43'673.70					
3134.00	Sachversicherungsprämien	28'805.85		29'000.00			
3137.00	Steuern und Abgaben	72.00					
3141.00	Unterhalt Strassen / Verkehrswege	1'920.00		1'900.00			
3144.00	Unterhalt Hochbauten	175'542.25		172'100.00			
3151.00	Unterhalt Maschinen, Geräte, Fahrz. etc.	5'431.15		10'000.00			
3151.01	Unterhalt Turngeräte	6'763.00		5'100.00			
3160.00	Miete und Pacht Liegenschaften	3'500.00		3'500.00			
3170.00	Reisekosten und Spesen	36.00					
3300.30	Planm.Abschr.Tiefbauten allg.Haushalt	5'186.00		5'200.00			
3300.40	Planm.Abschr.Hochbauten allg.Haushalt	171'122.00		100'750.00			
3300.60	Planm.Abschr.Mobilien VV allg.Haushalt	24'298.00					
3300.90	Planm.Abschr.übr.Sachanl.allg.Haushalt			68'000.00			
3320.90	Planm.Abschr.übr.immat.Anlagen allg.Haus			8'400.00			
3910.00	Int.Verrechnung von Dienstleistungen	27'515.00		31'050.00			
4260.00	Rückerstattungen Dritter		30'140.70		5'000.00		
4472.00	Vergütungen für Benützung Liegenschaften		1'510.00		5'000.00		
4920.00	Int.Verr.von Pacht, Mieten, Benützungsk.		35'000.00		35'000.00		
218	Tagesbetreuung	20'000.00		20'000.00			
	Nettoergebnis		20'000.00		20'000.00		

Seite 11

Erfolgsrechnung

Rechnung / 1.4.2015

1.1.2014 - 31.12.2014

Einwohnergemeinde Kölliken

Nummer	Erfolgsrechnung	Rechnung 2014		Budget 2014		Rechnung 2013	
		Aufwand	Ertrag	Aufwand	Ertrag	Aufwand	Ertrag
2180	Tagesbetreuung	20'000.00		20'000.00			
3636.00	Beiträge an private Organisationen	20'000.00		20'000.00			
219	Obligatorische Schule, übriges	825'869.90	60'364.30	738'860.00	63'000.00		
	Nettoergebnis		765'505.60		675'860.00		
2190	Schulleitung und Schulverwaltung	378'979.18	30'626.90	378'630.00	23'800.00		
3000.00	Löhne, Sitzungsgelder Behörden	38'786.10		38'500.00			
3010.00	Löhne Verwaltungs- und Betriebspersonal	121'640.45		125'000.00			
3010.09	Erst.v.Lohn d.Verw.u.Betriebspersonals	-511.45					
3020.01	Löhne der Lehrkräfte Schulämter	2'395.00		2'450.00			
3050.00	AG-Beiträge AHV, IV, EO, ALV	9'994.80		10'400.00			
3052.00	AG-Beiträge an Pensionskassen	7'897.20		7'250.00			
3053.00	AG-Beiträge an Unfallversicherungen	1'678.50		1'300.00			
3054.00	AG-Beiträge an Familienausgleichskasse	2'307.10		2'400.00			
3055.00	AG-Beiträge Krankentaggeldversicherung	794.65		750.00			
3090.00	Aus- und Weiterbildung des Personals	780.00		4'500.00			
3100.00	Büromaterial	4'622.70		14'200.00			
3102.00	Drucksachen, Publikationen	9'412.20		9'800.00			
3103.00	Fachliteratur, Zeitschriften	1'598.60		1'000.00			
3110.00	Büromöbel und -geräte, Schulmobiliar	305.20		1'000.00			
3130.00	Dienstleistungen Dritter	2'081.95					
3130.01	Telefon, Internet, Porto	9'480.13		10'000.00			
3130.04	Mitglieder- und Verbandsbeiträge	340.00		240.00			
3170.00	Reisekosten und Spesen	8'732.95		5'000.00			
3631.00	Beiträge an den Kanton	147'807.80		137'840.00			
3632.00	Beiträge an Gemeinden und Verbände	8'835.30		7'000.00			
4631.00	Beiträge vom Kanton		6'876.30				
4632.00	Beiträge von Gemeinden, Verbände		23'750.60		23'800.00		
2191	Volksschule, sonstiges	446'890.72	29'737.40	360'230.00	39'200.00		
3020.01	Löhne der Lehrkräfte Schulämter	49'351.10		50'000.00			
3050.00	AG-Beiträge AHV, IV, EO, ALV	2'635.70		3'200.00			
3052.00	AG-Beiträge an Pensionskassen	2'041.40		2'200.00			
3053.00	AG-Beiträge an Unfallversicherungen	216.30		100.00			
3054.00	AG-Beiträge an Familienausgleichskasse	608.15		700.00			
3055.00	AG-Beiträge Krankentaggeldversicherung	88.90		300.00			
3090.00	Aus- und Weiterbildung des Personals	21'808.00		22'400.00			

Seite 12

Erfolgsrechnung

Rechnung / 1.4.2015

1.1.2014 - 31.12.2014

Einwohnergemeinde Kölliken

Nummer	Erfolgsrechnung	Rechnung 2014		Budget 2014		Rechnung 2013	
		Aufwand	Ertrag	Aufwand	Ertrag	Aufwand	Ertrag
3091.00	Personalwerbung			4'200.00			
3100.00	Büromaterial	1'779.85					
3104.00	Lehrmittel	330.55		500.00			
3113.00	Hardware	61'436.80		64'580.00			
3130.00	Dienstleistungen Dritter	12'201.60		8'550.00			
3130.02	Schülertransport	38'396.70		40'000.00			
3133.00	Informatik-Nutzungsaufwand	2'052.10					
3134.00	Sachversicherungsprämien	6'282.50		6'450.00			
3137.00	Steuern und Abgaben	3'370.05		3'500.00			
3153.00	Informatik-Unterhalt (Hardware)	6'649.85		3'500.00			
3162.00	Raten für operatives Leasing	44'355.70		40'700.00			
3170.00	Reisekosten und Spesen	5'538.05		3'000.00			
3170.04	Schulabschlussfeier, Examen	13'366.65		11'000.00			
3170.05	Schulsporttag	1'679.05		3'000.00			
3612.00	Entschädigungen an Gemeinde und Verbände	69'976.87		70'150.00			
3631.00	Beiträge an den Kanton	80'964.85					
3632.00	Beiträge an Gemeinden und Verbände	21'760.00		22'200.00			
4260.00	Rückerstattungen Dritter		26'902.40		28'000.00		
4631.00	Beiträge vom Kanton		2'835.00		11'200.00		
22	Sonderschulen	128'705.00	16'885.00	100'000.00	20'000.00		
	Nettoergebnis		111'820.00		80'000.00		
220	Sonderschulen	128'705.00	16'885.00	100'000.00	20'000.00		
	Nettoergebnis		111'820.00		80'000.00		
2200	Sonderschulen	128'705.00	16'885.00	100'000.00	20'000.00		
3614.00	Entschädigungen an öffentliche Betriebe	128'705.00		100'000.00			
4260.00	Rückerstattungen Dritter		16'885.00		20'000.00		
23	Berufliche Grundbildung	471'504.00		560'000.00			
	Nettoergebnis		471'504.00		560'000.00		
230	Berufliche Grundbildung	471'504.00		560'000.00			
	Nettoergebnis		471'504.00		560'000.00		
2300	Berufliche Grundbildung	471'504.00		560'000.00			
3631.00	Beiträge an den Kanton	238'387.00		290'000.00			
3634.00	Beiträge an öffentliche Unternehmungen	233'117.00		270'000.00			

Seite 13

Rechnung / 1.4.2015

Erfolgsrechnung
 1.1.2014 - 31.12.2014

Einwohnergemeinde Kölliken

Nummer	Erfolgsrechnung	Rechnung 2014		Budget 2014		Rechnung 2013	
		Aufwand	Ertrag	Aufwand	Ertrag	Aufwand	Ertrag
3	KULTUR, SPORT UND FREIZEIT	726'076.80	203'152.30	756'095.00	236'950.00		
	Nettoergebnis		522'924.50		519'145.00		
31	Kulturerbe	24'705.00	5'212.00	34'850.00	5'000.00		
	Nettoergebnis		19'493.00		29'850.00		
311	Museen und bildende Kunst	24'705.00	5'212.00	34'850.00	5'000.00		
	Nettoergebnis		19'493.00		29'850.00		
3111	Ortsmuseum	24'705.00	5'212.00	34'850.00	5'000.00		
3000.00	Löhne, Sitzungsgelder Behörden	4'680.00		5'700.00			
3010.00	Löhne Verwaltungs- und Betriebspersonal	1'202.75		2'100.00			
3050.00	AG-Beiträge AHV, IV, EO, ALV	22.75		150.00			
3053.00	AG-Beiträge an Unfallversicherungen	3.05		10.00			
3054.00	AG-Beiträge an Familienausgleichskasse	5.20		50.00			
3055.00	AG-Beiträge Krankentaggeldversicherung	18.35					
3100.00	Büromaterial	120.95		200.00			
3101.00	Betriebs- und Verbrauchsmaterial			800.00			
3102.00	Drucksachen, Publikationen	1'391.80		1'100.00			
3111.00	Maschinen, Geräte und Fahrzeuge			500.00			
3120.00	Ver- und Entsorgung Liegenschaften VV	1'245.30		1'400.00			
3130.00	Dienstleistungen Dritter	2'053.20		5'000.00			
3130.01	Telefon, Internet, Porto	650.30		850.00			
3130.04	Mitglieder- und Verbandsbeiträge	290.00		290.00			
3134.00	Sachversicherungsprämien	1'655.20		1'850.00			
3144.00	Unterhalt Hochbauten	8'055.45		7'000.00			
3151.00	Unterhalt Maschinen, Geräte, Fahrz. etc.	441.05		3'500.00			
3161.00	Mieten, Benützungskosten Anlagen			200.00			
3170.00	Reisekosten und Spesen	2'129.65		2'500.00			
3636.00	Beiträge an private Organisationen	200.00		200.00			
3910.00	Int.Verrechnung von Dienstleistungen	540.00		1'450.00			
4240.00	Benützunggebühren und Dienstleistungen		5'212.00		5'000.00		
32	Kultur, übrige	61'380.95	3'500.00	57'375.00			
	Nettoergebnis		57'880.95		57'375.00		
321	Bibliotheken	5'143.55	500.00	5'000.00			
	Nettoergebnis		4'643.55		5'000.00		

Seite 14

Rechnung / 1.4.2015

Erfolgsrechnung
 1.1.2014 - 31.12.2014

Einwohnergemeinde Kölliken

Nummer	Erfolgsrechnung	Rechnung 2014		Budget 2014		Rechnung 2013	
		Aufwand	Ertrag	Aufwand	Ertrag	Aufwand	Ertrag
3210	Bibliotheken	5'143.55	500.00	5'000.00			
3010.00	Löhne Verwaltungs- und Betriebspersonal	2'600.00		2'600.00			
3053.00	AG-Beiträge an Unfallversicherungen	4.20					
3100.00	Büromaterial			400.00			
3103.00	Fachliteratur, Zeitschriften	2'539.35		2'000.00			
4634.00	Beiträge von öffentlichen Unternehmungen		500.00				
329	Kultur, übriges	56'237.40	3'000.00	52'375.00			
	Nettoergebnis		53'237.40		52'375.00		
3290	Kultur, übriges	56'237.40	3'000.00	52'375.00			
3130.04	Mitglieder- und Verbandsbeiträge	225.00		225.00			
3170.00	Reisekosten und Spesen	25'028.30		25'000.00			
3170.01	Auslagen Bundesfeier	1'994.10		3'000.00			
3636.00	Beiträge an private Organisationen	10'300.00		10'300.00			
3910.00	Int.Verrechnung von Dienstleistungen	8'690.00		3'850.00			
3920.00	Int.Verr.von Pacht,Miete,Benützungsk.	10'000.00		10'000.00			
4635.00	Beiträge von privaten Unternehmungen		3'000.00				
34	Sport und Freizeit	639'990.85	194'440.30	663'870.00	231'950.00		
	Nettoergebnis		445'550.55		431'920.00		
341	Sport	600'868.40	175'378.05	616'480.00	213'200.00		
	Nettoergebnis		425'490.35		403'280.00		
3410	Sport	26'930.00		26'100.00			
3101.00	Betriebs- und Verbrauchsmaterial	1'358.00		500.00			
3660.20	Plan.Abschr.Inv.beitr.allg.Haush.an	572.00		600.00			
3920.00	Int.Verr.von Pacht,Miete,Benützungsk.	25'000.00		25'000.00			
3411	Schwimmbad	432'409.60	131'332.85	460'050.00	177'200.00		
3010.00	Löhne Verwaltungs- und Betriebspersonal	211'844.45		170'000.00			
3010.09	Erst.v.Lohn d.Verw.u.Betriebspersonals	-7'595.45					
3050.00	AG-Beiträge AHV, IV, EO, ALV	12'518.75		10'800.00			
3052.00	AG-Beiträge an Pensionskassen	12'315.85		13'900.00			
3053.00	AG-Beiträge an Unfallversicherungen	7'959.80		7'450.00			
3054.00	AG-Beiträge an Familienausgleichskasse	2'896.65		2'450.00			
3055.00	AG-Beiträge Krankentaggeldversicherung	2'696.15		2'350.00			

Seite 15

Erfolgsrechnung

Rechnung / 1.4.2015

1.1.2014 - 31.12.2014

Einwohnergemeinde Kölliken

Nummer	Erfolgsrechnung	Rechnung 2014		Budget 2014		Rechnung 2013	
		Aufwand	Ertrag	Aufwand	Ertrag	Aufwand	Ertrag
3090.00	Aus- und Weiterbildung des Personals	1'513.00		2'000.00			
3091.00	Personalwerbung	1'023.50		1'500.00			
3099.00	Übriger Personalaufwand			500.00			
3100.00	Büromaterial	745.00		1'000.00			
3101.00	Betriebs- und Verbrauchsmaterial	31'874.35		40'000.00			
3102.00	Drucksachen, Publikationen	497.50		1'300.00			
3103.00	Fachliteratur, Zeitschriften			50.00			
3111.00	Maschinen, Geräte und Fahrzeuge	6'857.45		7'000.00			
3112.00	Kleider, Wäsche	1'198.30		1'500.00			
3120.00	Ver- und Entsorgung Liegenschaften VV	86'921.80		115'000.00			
3130.00	Dienstleistungen Dritter	2'756.30		1'800.00			
3130.01	Telefon, Internet, Porto	1'920.55		1'500.00			
3130.04	Mitglieder- und Verbandsbeiträge			50.00			
3134.00	Sachversicherungsprämien	3'362.85		3'450.00			
3137.00	Steuern und Abgaben	5'452.70		5'700.00			
3140.00	Unterhalt Grundstücken	4'450.10					
3143.00	Unterhalt Tiefbauten	10'508.20		30'000.00			
3144.00	Unterhalt Hochbauten	5'494.40		9'000.00			
3151.00	Unterhalt Maschinen, Geräte, Fahrz. etc.	12'112.05		13'000.00			
3160.00	Miete und Pacht Liegenschaften	5'151.75		5'150.00			
3170.00	Reisekosten und Spesen	413.60					
3910.00	Int.Verrechnung von Dienstleistungen	7'520.00		13'600.00			
4240.00	Benützungsgebühren und Dienstleistungen		99'206.75		140'000.00		
4260.00	Rückerstattungen Dritter		1'788.50				
4470.00	Pacht- und Mietzinsen Liegenschaften VV		8'577.60		15'000.00		
4632.00	Beiträge von Gemeinden, Verbände		21'760.00		22'200.00		
3412	Sportanlage Walke	141'528.80	44'045.20	130'330.00	36'000.00		
3010.00	Löhne Verwaltungs- und Betriebspersonal	20'238.90		17'000.00			
3050.00	AG-Beiträge AHV, IV, EO, ALV	251.10		350.00			
3053.00	AG-Beiträge an Unfallversicherungen	32.85		50.00			
3054.00	AG-Beiträge an Familienausgleichskasse	70.20		100.00			
3055.00	AG-Beiträge Krankentaggeldversicherung	246.90		30.00			
3101.00	Betriebs- und Verbrauchsmaterial	15'611.35		15'000.00			
3111.00	Maschinen, Geräte und Fahrzeuge	22'308.20		19'800.00			
3120.00	Ver- und Entsorgung Liegenschaften VV	11'271.20		7'500.00			
3130.00	Dienstleistungen Dritter	8'620.45		8'000.00			
3130.04	Mitglieder- und Verbandsbeiträge			2'000.00			
3134.00	Sachversicherungsprämien	222.75		700.00			

Seite 16

Erfolgsrechnung

Rechnung / 1.4.2015

1.1.2014 - 31.12.2014

Einwohnergemeinde Kölliken

Nummer	Erfolgsrechnung	Rechnung 2014		Budget 2014		Rechnung 2013	
		Aufwand	Ertrag	Aufwand	Ertrag	Aufwand	Ertrag
3143.00	Unterhalt Tiefbauten	16'013.70		16'000.00			
3144.00	Unterhalt Hochbauten	1'071.65					
3151.00	Unterhalt Maschinen, Geräte, Fahrz. etc.	6'781.55		5'000.00			
3300.30	Planm.Abschr.Tiefbauten allg.Haushalt	38'788.00		38'800.00			
4636.00	Beiträge an private Organisationen		44'045.20		36'000.00		
342	Freizeit	39'122.45	19'062.25	47'390.00	18'750.00		
	Nettoergebnis		20'060.20		28'640.00		
3420	Freizeit (Parkanlagen)	15'396.30		17'890.00			
3101.00	Betriebs- und Verbrauchsmaterial	836.30		500.00			
3130.04	Mitglieder- und Verbandsbeiträge	40.00		40.00			
3910.00	Int.Verrechnung von Dienstleistungen	14'520.00		17'350.00			
3421	Ferienlager / Skilager	23'726.15	19'062.25	29'500.00	18'750.00		
3101.00	Betriebs- und Verbrauchsmaterial	4'892.45		4'000.00			
3130.00	Dienstleistungen Dritter	1'600.00		2'500.00			
3170.00	Reisekosten und Spesen	16'416.00		18'000.00			
3612.00	Entschädigungen an Gemeinde und Verbände	817.70		5'000.00			
4231.00	Kursgelder (Elternbeiträge)		13'000.00		13'250.00		
4610.00	Entschädigungen vom Bund		2'216.00		500.00		
4612.00	Entschädigungen von Gemeinden, Verbänden		3'846.25		5'000.00		
4	GESUNDHEIT	561'590.90	41'770.00	611'260.00			
	Nettoergebnis		519'820.90		611'260.00		
41	Spitäler, Kranken- und Pflegeheime	282'929.30	41'770.00	312'150.00			
	Nettoergebnis		241'159.30		312'150.00		
411	Spitäler, Kranken- und Pflegeheime		41'770.00	10'000.00			
	Nettoergebnis	41'770.00			10'000.00		
4110	Spitäler		41'770.00	10'000.00			
3631.00	Beiträge an den Kanton			10'000.00			
4631.00	Beiträge vom Kanton		41'770.00				
412	Alters-, Kranken und Pflegeheime	282'929.30		302'150.00			
	Nettoergebnis		282'929.30		302'150.00		

Seite 17

Rechnung / 1.4.2015

Erfolgsrechnung
 1.1.2014 - 31.12.2014

Einwohnergemeinde Kölliken

Nummer	Erfolgsrechnung	Rechnung 2014		Budget 2014		Rechnung 2013	
		Aufwand	Ertrag	Aufwand	Ertrag	Aufwand	Ertrag
4120	Alters-, Kranken- und Pflegeheime	282'929.30		302'150.00			
3631.00	Beiträge an den Kanton	282'779.30		302'000.00			
3634.00	Beiträge an öffentliche Unternehmungen	150.00		150.00			
42	Ambulante Krankenpflege	251'520.35		268'250.00			
	Nettoergebnis		251'520.35		268'250.00		
421	Ambulante Krankenpflege	251'520.35		268'250.00			
	Nettoergebnis		251'520.35		268'250.00		
4210	Ambulante Krankenpflege	251'520.35		268'250.00			
3612.00	Entschädigungen an Gemeinde und Verbände	31'529.35		30'150.00			
3634.00	Beiträge an öffentliche Unternehmungen	100.00		100.00			
3636.00	Beiträge an private Organisationen	219'891.00		238'000.00			
43	Gesundheitsprävention	27'141.25		30'860.00			
	Nettoergebnis		27'141.25		30'860.00		
432	Krankheitsbekämpfung, übrige	100.00		100.00			
	Nettoergebnis		100.00		100.00		
4320	Krankheitsbekämpfung, übrige	100.00		100.00			
3636.00	Beiträge an private Organisationen	100.00		100.00			
433	Schulgesundheitsdienst	26'741.25		30'460.00			
	Nettoergebnis		26'741.25		30'460.00		
4330	Schulgesundheitsdienst	26'741.25		30'460.00			
3010.00	Löhne Verwaltungs- und Betriebspersonal	5'323.50		5'500.00			
3050.00	AG-Beiträge AHV, IV, EO, ALV	334.50		350.00			
3053.00	AG-Beiträge an Unfallversicherungen	8.65		10.00			
3054.00	AG-Beiträge an Familienausgleichskasse	77.20		100.00			
3106.00	Medizinisches Material	1'330.65		1'300.00			
3130.00	Dienstleistungen Dritter	3'127.00		7'000.00			
3136.00	Honorare privatärztliche Tätigkeit	16'539.75		16'000.00			
3170.00	Reisekosten und Spesen			200.00			
434	Lebensmittelkontrolle	300.00		300.00			
	Nettoergebnis		300.00		300.00		

Seite 18

Rechnung / 1.4.2015

Erfolgsrechnung
 1.1.2014 - 31.12.2014

Einwohnergemeinde Kölliken

Nummer	Erfolgsrechnung	Rechnung 2014		Budget 2014		Rechnung 2013	
		Aufwand	Ertrag	Aufwand	Ertrag	Aufwand	Ertrag
4340	Lebensmittelkontrolle	300.00		300.00			
3010.00	Löhne Verwaltungs- und Betriebspersonal	300.00		300.00			
5	SOZIALE SICHERHEIT	2'893'622.50	1'061'220.55	2'970'700.00	1'004'000.00		
	Nettoergebnis		1'832'401.95		1'966'700.00		
52	Invaldität	450.00		450.00			
	Nettoergebnis		450.00		450.00		
524	Leistungen an Invalide	450.00		450.00			
	Nettoergebnis		450.00		450.00		
5240	Leistungen an Invalide	450.00		450.00			
3636.00	Beiträge an private Organisationen	450.00		450.00			
53	Alter + Hinterlassene	25'531.00	6'363.00	24'400.00	6'500.00		
	Nettoergebnis		19'168.00		17'900.00		
531	Alters- u. Hinterlassenenvers. AHV	13'268.70	6'363.00	14'100.00	6'500.00		
	Nettoergebnis		6'905.70		7'600.00		
5310	Alters- u. Hinterlassenenvers. AHV	13'268.70	6'363.00	14'100.00	6'500.00		
3010.00	Löhne Verwaltungs- und Betriebspersonal	11'279.50		12'000.00			
3050.00	AG-Beiträge AHV, IV, EO, ALV	709.15		800.00			
3052.00	AG-Beiträge an Pensionskassen	692.00		650.00			
3053.00	AG-Beiträge an Unfallversicherungen	151.25		150.00			
3054.00	AG-Beiträge an Familienausgleichskasse	163.35		200.00			
3055.00	AG-Beiträge Krankentaggeldversicherung	73.45		100.00			
3100.00	Büromaterial	200.00		200.00			
4611.00	Entschädigungen vom Kanton		6'363.00		6'500.00		
535	Leistungen an das Alter	12'262.30		10'300.00			
	Nettoergebnis		12'262.30		10'300.00		
5350	Leistungen an das Alter	12'262.30		10'300.00			
3130.00	Dienstleistungen Dritter	5'567.70		5'000.00			
3170.00	Reisekosten und Spesen	6'394.60		5'000.00			
3636.00	Beiträge an private Organisationen	300.00		300.00			

Seite 19

Rechnung / 1.4.2015

Erfolgsrechnung

1.1.2014 - 31.12.2014

Einwohnergemeinde Kölliken

Nummer	Erfolgsrechnung	Rechnung 2014		Budget 2014		Rechnung 2013	
		Aufwand	Ertrag	Aufwand	Ertrag	Aufwand	Ertrag
54	Familie und Jugend Nettoergebnis	205'293.20	101'312.30	278'900.00	92'500.00		
			103'980.90		186'400.00		
543	Alimentenbevorschussung und -inkasso Nettoergebnis	170'720.25	101'312.30	180'000.00	87'500.00		
			69'407.95		92'500.00		
5430	Alimentenbevorschussung und -inkasso	170'720.25	101'312.30	180'000.00	87'500.00		
3637.00	Beiträge an private Haushalte	170'720.25		180'000.00			
4260.00	Rückerstattungen Dritter		90'336.25		75'000.00		
4631.00	Beiträge vom Kanton		10'976.05		12'500.00		
544	Jugendschutz Nettoergebnis	29'746.95		44'750.00			
			29'746.95		44'750.00		
5440	Jugendschutz (allgemein)	29'746.95		44'750.00			
3130.04	Mitglieder- und Verbandsbeiträge	14'251.00		14'250.00			
3634.00	Beiträge an öffentliche Unternehmungen	15'000.00		30'000.00			
3636.00	Beiträge an private Organisationen	495.95		500.00			
545	Leistungen an Familien Nettoergebnis	4'826.00		54'150.00	5'000.00		
			4'826.00		49'150.00		
5450	Leistungen an Familien (allgemein)	4'826.00		54'150.00	5'000.00		
3130.04	Mitglieder- und Verbandsbeiträge	650.00		650.00			
3631.00	Beiträge an den Kanton	3'596.00		3'500.00			
3636.00	Beiträge an private Organisationen	580.00					
3637.00	Beiträge an private Haushalte			50'000.00			
4631.00	Beiträge vom Kanton				5'000.00		
57	Sozialhilfe und Asylwesen Nettoergebnis	2'660'348.30	953'545.25	2'664'950.00	905'000.00		
			1'706'803.05		1'759'950.00		
572	Wirtschaftliche Hilfe Nettoergebnis	1'256'370.90	792'909.75	1'200'000.00	760'000.00		
			463'461.15		440'000.00		
5720	Gesetzliche wirtschaftliche Hilfe	1'256'370.90	792'909.75	1'200'000.00	760'000.00		
3611.00	Beiträge an den Kanton		31'964.05				
3637.00	Beiträge an private Haushalte	1'224'406.85		1'200'000.00			

Seite 20

Rechnung / 1.4.2015

Erfolgsrechnung

1.1.2014 - 31.12.2014

Einwohnergemeinde Kölliken

Nummer	Erfolgsrechnung	Rechnung 2014		Budget 2014		Rechnung 2013	
		Aufwand	Ertrag	Aufwand	Ertrag	Aufwand	Ertrag
4260.00	Rückerstattungen Dritter		731'886.80		600'000.00		
4631.00	Beiträge vom Kanton		61'022.95		160'000.00		
573	Asylwesen Nettoergebnis	113'903.45	160'635.50	150'000.00	145'000.00		
		46'732.05			5'000.00		
5730	Asylwesen	113'903.45	160'635.50	150'000.00	145'000.00		
3637.00	Beiträge an private Haushalte	113'903.45		150'000.00			
4260.00	Rückerstattungen Dritter		28'386.50		20'000.00		
4611.00	Entschädigungen vom Kanton		132'249.00				
4631.00	Beiträge vom Kanton				125'000.00		
579	Fürsorge, übriges Nettoergebnis	1'290'073.95		1'314'950.00			
			1'290'073.95		1'314'950.00		
5790	Fürsorge, übriges	1'290'073.95		1'314'950.00			
3130.00	Dienstleistungen Dritter	1'150.45		1'500.00			
3631.00	Beiträge an den Kanton	966'739.65		980'200.00			
3632.00	Beiträge an Gemeinden und Verbände	322'083.85		333'100.00			
3636.00	Beiträge an private Organisationen	100.00		150.00			
59	Soziale Wohlfahrt, übriges Nettoergebnis	2'000.00		2'000.00			
			2'000.00		2'000.00		
592	Hilfsaktionen im Inland Nettoergebnis	2'000.00		2'000.00			
			2'000.00		2'000.00		
5920	Hilfsaktionen im Inland	2'000.00		2'000.00			
3636.00	Beiträge an private Organisationen	2'000.00		2'000.00			
6	VERKEHR UND NACHRICHTENÜBERMITTLUNG Nettoergebnis	904'367.80	33'360.00	964'600.00	31'300.00		
			871'007.80		933'300.00		
61	Strassenverkehr Nettoergebnis	701'394.30	4'890.00	743'550.00	3'500.00		
			696'504.30		740'050.00		
613	Kantonsstrassen, übrige Nettoergebnis	104'923.40		117'600.00			
			104'923.40		117'600.00		

Seite 21

Erfolgsrechnung

Rechnung / 1.4.2015

1.1.2014 - 31.12.2014

Einwohnergemeinde Kölliken

Nummer	Erfolgsrechnung	Rechnung 2014		Budget 2014		Rechnung 2013	
		Aufwand	Ertrag	Aufwand	Ertrag	Aufwand	Ertrag
6130	Kantonsstrassen, übrige	104'923.40		117'600.00			
3141.00	Unterhalt Strassen / Verkehrswege	14'060.00		14'100.00			
3300.10	Planm.Abschr.Strassen/Verkehrswege	84'783.00					
3300.30	Planm.Abschr.Tiefbauten allg.Haushalt			95'500.00			
3611.00	Beiträge an den Kanton	6'080.40		8'000.00			
615	Gemeindestrassen	596'470.90	4'890.00	625'950.00	3'500.00		
	Nettoergebnis		591'580.90		622'450.00		
6150	Gemeindestrassen	594'080.90	2'500.00	623'450.00	1'000.00		
3101.00	Betriebs- und Verbrauchsmaterial	22'296.45		18'000.00			
3111.00	Maschinen, Geräte und Fahrzeuge	55'482.15		8'800.00			
3112.00	Kleider, Wäsche	387.70					
3120.00	Ver- und Entsorgung Liegenschaften VV	30'664.70		31'000.00			
3130.00	Dienstleistungen Dritter	1'015.00					
3132.00	Honorare externe Berater, Gutachter etc.	45'001.35		18'000.00			
3141.00	Unterhalt Strassen / Verkehrswege	65'268.55		127'200.00			
3151.00	Unterhalt Maschinen, Geräte, Fahrz. etc.	3'588.00		5'000.00			
3300.10	Planm.Abschr.Strassen/Verkehrswege	46'380.00		85'200.00			
3300.30	Planm.Abschr.Tiefbauten allg.Haushalt	28'452.00		16'750.00			
3300.60	Planm.Abschr.Mobilien VV allg.Haushalt	36'252.00		36'250.00			
3320.90	Planm.Abschr.übr.immat.Anlagen allg.Haus			4'200.00			
3910.00	Int.Verrechnung von Dienstleistungen	259'293.00		273'050.00			
4250.00	Verkäufe		2'500.00				
4260.00	Rückerstattungen Dritter				1'000.00		
6151	Parkhaus/Parkplätze	2'390.00	2'390.00	2'500.00	2'500.00		
3511.00	Einlagen in Fonds des EK	1'890.00		2'000.00			
3910.00	Int.Verrechnung von Dienstleistungen	500.00		500.00			
4240.00	Benützunggebühren und Dienstleistungen		2'390.00		2'500.00		
62	Öffentlicher Verkehr	202'973.50	28'470.00	221'050.00	27'800.00		
	Nettoergebnis		174'503.50		193'250.00		
621	Bahninfrastruktur	10'534.80		10'550.00			
	Nettoergebnis		10'534.80		10'550.00		
6210	Bahninfrastruktur	10'534.80		10'550.00			
3300.30	Planm.Abschr.Tiefbauten allg.Haushalt	4'478.00		4'500.00			

Seite 22

Erfolgsrechnung

Rechnung / 1.4.2015

1.1.2014 - 31.12.2014

Einwohnergemeinde Kölliken

Nummer	Erfolgsrechnung	Rechnung 2014		Budget 2014		Rechnung 2013	
		Aufwand	Ertrag	Aufwand	Ertrag	Aufwand	Ertrag
3300.40	Planm.Abschr.Hochbauten allg.Haushalt			850.00			
3614.00	Entschädigungen an öffentliche Betriebe	5'198.80		5'200.00			
3660.10	Plan.Abschr.Inv.beitr.allg.Haush.a.d.Kt.	858.00					
622	Regionalverkehr	162'844.00		181'000.00			
	Nettoergebnis		162'844.00		181'000.00		
6220	Regionalverkehr	162'844.00		181'000.00			
3631.00	Beiträge an den Kanton	162'844.00		181'000.00			
629	Öffentlicher Verkehr, übriges	29'594.70	28'470.00	29'500.00	27'800.00		
	Nettoergebnis		1'124.70		1'700.00		
6290	Öffentlicher Verkehr, übriges	29'594.70	28'470.00	29'500.00	27'800.00		
3130.00	Dienstleistungen Dritter	319.70		300.00			
3634.00	Beiträge an öffentliche Unternehmungen	25'800.00		25'800.00			
3910.00	Int.Verrechnung von Dienstleistungen	3'475.00		3'400.00			
4240.00	Benützunggebühren und Dienstleistungen		28'470.00		27'800.00		
7	UMWELTSCHUTZ UND RAUMORDNUNG	1'931'582.84	1'766'263.94	2'050'710.00	1'896'000.00		
	Nettoergebnis		165'318.90		154'710.00		
71	Wasserwerk	644'861.50	644'861.50	640'800.00	640'800.00		
710	Wasserwerk	644'861.50	644'861.50	640'800.00	640'800.00		
7101	Wasserwerk [Gemeindebetrieb]	644'861.50	644'861.50	640'800.00	640'800.00		
3101.81	Betriebs- und Verbrauchsmaterial	622.40		2'000.00			
3102.81	Drucksachen, Publikationen			500.00			
3111.81	Maschinen, Geräte, Fahrzeuge	10'289.85		30'000.00			
3120.81	Ver- und Entsorgung Liegenschaften VV	25'597.50		26'000.00			
3130.81	Dienstleistungen Dritter	16'286.50		21'000.00			
3130.89	Brunnenmeister	79'412.05		90'000.00			
3132.81	Honorare, externe Berater	24'628.45		65'000.00			
3134.81	Sachversicherungsprämien	3'817.25		4'200.00			
3137.81	Steuern und Abgaben	12'288.90		5'000.00			
3143.81	Unterhalt Tiefbauten	35'136.40		135'000.00			
3151.81	Unterhalt Maschinen, Geräte etc.	5'624.85		12'000.00			
3160.81	Miete und Pacht Liegenschaften	1'200.00		1'200.00			

Seite 23

Erfolgsrechnung

Rechnung / 1.4.2015

1.1.2014 - 31.12.2014

Einwohnergemeinde Kölliken

Nummer	Erfolgsrechnung	Rechnung 2014		Budget 2014		Rechnung 2013	
		Aufwand	Ertrag	Aufwand	Ertrag	Aufwand	Ertrag
3192.81	Abgeltung von Rechten	12'125.35		13'000.00			
3300.31	Planm.Abschr.Tiebau.spec.fin.Gde.Betr.	99'401.00		108'150.00			
3300.41	Planm.Abschr.Hochbau.spec.fin.Gde.Betr.	46'103.00		2'900.00			
3300.61	Planm.Abschr.Mobilien VV spez.fin.Gde.Be			21'700.00			
3409.01	Verpflichtungsverzins./Vorschussverzins.	26'752.25		34'700.00			
3611.81	Entschädigung an Kanton	3'164.45		2'000.00			
3612.00	Entschädigungen an Gemeinde und Verbände	15'500.00		14'400.00			
3612.01	Interne Verrechnungen von Löhnen	1'080.00		8'800.00			
3612.81	Grundwasserverband Suhrental	330.00		300.00			
4240.81	Wasserzinsen		529'061.50		550'000.00		
4612.81	Hydrantenentschädigung		90'800.00		90'800.00		
4631.00	Beiträge vom Kanton		25'000.00				
9010.00	Abschluss SF u. Fonds i.EK, Ertragsübers	225'501.30		42'950.00			
72	Abwasserbeseitigung	681'277.35	681'277.35	814'300.00	814'300.00		
720	Abwasserbeseitigung	681'277.35	681'277.35	814'300.00	814'300.00		
7201	Abwasserbeseitigung [Gemeindebetrieb]	681'277.35	681'277.35	814'300.00	814'300.00		
3120.82	Ver- und Entsorgung Liegenschaften VV	2'393.05		1'000.00			
3130.82	Dienstleistungen Dritter	7'699.35		19'000.00			
3132.82	Honorare, externe Berater etc.			5'000.00			
3134.82	Sachversicherungsprämien	964.15		1'000.00			
3137.00	Steuern und Abgaben	813.70					
3143.82	Unterhalt Tiefbauten	78'091.60		56'300.00			
3151.82	Unterhalt Maschinen, Geräte etc.			2'000.00			
3300.31	Planm.Abschr.Tiebau.spec.fin.Gde.Betr.	118'355.00		124'150.00			
3320.91	Planm.Abschr.übr.imm.Anl.spec.fin.GdeBet			14'800.00			
3409.01	Verpflichtungsverzins./Vorschussverzins.	13'015.55		17'400.00			
3612.00	Entschädigungen an Gemeinde und Verbände	15'000.00		16'900.00			
3612.01	Interne Verrechnungen von Löhnen	16'925.00		12'250.00			
3612.82	Entschädigung ARA Verband	311'371.70		307'500.00			
3660.21	Plan.Abschr.Inv.beitr.spec.fin.Gde.Betr.	111'353.00		124'750.00			
4240.82	Abwassergebühren, Strassenentwässerung		550'929.35		750'000.00		
4895.00	Entnahme aus Aufwertungsreserve		130'348.00		64'300.00		
9010.00	Abschluss SF u. Fonds i.EK, Ertragsübers	5'295.25		112'250.00			
73	Abfallwirtschaft	433'718.49	431'360.09	431'400.00	428'900.00		
	Nettoergebnis		2'358.40		2'500.00		

Seite 24

Erfolgsrechnung

Rechnung / 1.4.2015

1.1.2014 - 31.12.2014

Einwohnergemeinde Kölliken

Nummer	Erfolgsrechnung	Rechnung 2014		Budget 2014		Rechnung 2013	
		Aufwand	Ertrag	Aufwand	Ertrag	Aufwand	Ertrag
730	Abfallwirtschaft	433'718.49	431'360.09	431'400.00	428'900.00		
	Nettoergebnis		2'358.40		2'500.00		
7300	Abfallwirtschaft	4'777.60	2'419.20	5'500.00	3'000.00		
3631.00	Beiträge an den Kanton	3'173.00		4'000.00			
3635.00	Beiträge an private Unternehmungen	1'604.60		1'500.00			
4260.00	Rückerstattungen Dritter		2'419.20		3'000.00		
7301	Abfallwirtschaft [Gemeindebetrieb]	428'940.89	428'940.89	425'900.00	425'900.00		
3101.83	Betriebs- und Verbrauchsmaterial	6'399.80		9'000.00			
3102.83	Drucksachen, Publikationen	4'409.42		3'250.00			
3130.83	Kehrichtabfuhr, Transport	58'432.45		70'000.00			
3130.84	Kehrichtverbrennung KVA Buchs	102'294.60		110'000.00			
3130.85	Übrige Abfallentsorgung	9'520.90		15'000.00			
3130.86	Grünabfuhr	110'773.75		100'000.00			
3137.83	Steuern und Abgaben	430.85		1'500.00			
3612.00	Entschädigungen an Gemeinde und Verbände	21'500.00		22'750.00			
3612.01	Interne Verrechnungen von Löhnen	52'225.00		64'750.00			
4240.83	Entsorgungsgebühren Hauskehricht		273'017.24		310'000.00		
4240.86	Entsorgungsgebühren Grüngut		146'787.30		110'000.00		
4260.83	Rückerstattung Dritter		5'793.65		5'000.00		
4270.83	Bussen		920.00				
4409.01	Verpflichtungsverz./Vorschussverz.		2'422.70		900.00		
9010.00	Abschluss SF u. Fonds i.EK, Ertragsübers	62'954.12		29'650.00			
74	Verbauungen	48'332.80		40'150.00	5'000.00		
	Nettoergebnis		48'332.80		35'150.00		
741	Gewässerverbauungen	48'332.80		40'150.00	5'000.00		
	Nettoergebnis		48'332.80		35'150.00		
7410	Gewässerverbauungen	48'332.80		40'150.00	5'000.00		
3130.00	Dienstleistungen Dritter			500.00			
3142.00	Unterhalt Wasserbau	2'248.50		5'000.00			
3300.20	Planmässige Abschreibungen Wasserbau	2'587.00					
3300.30	Planm.Abschr.Tiefbauten allg.Haushalt			2'600.00			
3611.00	Beiträge an den Kanton	41'052.30		25'000.00			
3910.00	Int.Verrechnung von Dienstleistungen	2'445.00		7'050.00			

Seite 25

Rechnung / 1.4.2015

Erfolgsrechnung

1.1.2014 - 31.12.2014

Einwohnergemeinde Kölliken

Nummer	Erfolgsrechnung	Rechnung 2014		Budget 2014		Rechnung 2013	
		Aufwand	Ertrag	Aufwand	Ertrag	Aufwand	Ertrag
4611.00	Entschädigungen vom Kanton				5'000.00		
75	Arten- und Landschaftsschutz	20'737.30		30'300.00			
	Nettoergebnis		20'737.30		30'300.00		
750	Arten- und Landschaftsschutz	20'737.30		30'300.00			
	Nettoergebnis		20'737.30		30'300.00		
7500	Arten- und Landschaftsschutz	20'737.30		30'300.00			
3000.00	Löhne, Sitzungsgelder Behörden	1'380.00		1'000.00			
3102.00	Drucksachen, Publikationen	291.30					
3130.00	Dienstleistungen Dritter	256.25		1'000.00			
3140.00	Unterhalt Grundstücken	1'803.75		4'000.00			
3611.00	Beiträge an den Kanton	1'396.00		11'000.00			
3636.00	Beiträge an private Organisationen	2'500.00		2'500.00			
3910.00	Int.Verrechnung von Dienstleistungen	13'110.00		10'800.00			
77	Übriger Umweltschutz	78'625.70	8'765.00	74'460.00	7'000.00		
	Nettoergebnis		69'860.70		67'460.00		
771	Friedhof und Bestattung	78'625.70	8'765.00	74'460.00	7'000.00		
	Nettoergebnis		69'860.70		67'460.00		
7710	Friedhof und Bestattung (allgemein)	78'625.70	8'765.00	74'460.00	7'000.00		
3000.00	Löhne, Sitzungsgelder Behörden	540.00					
3101.00	Betriebs- und Verbrauchsmaterial	155.00		450.00			
3120.00	Ver- und Entsorgung Liegenschaften VV	6'599.50		6'400.00			
3130.00	Dienstleistungen Dritter	7'735.05		4'800.00			
3134.00	Sachversicherungsprämien	252.50		250.00			
3143.00	Unterhalt Tiefbauten	37'456.80		38'560.00			
3144.00	Unterhalt Hochbauten	2'167.80		3'400.00			
3300.30	Planm.Abschr.Tiefbauten allg.Haushalt	5'929.00		5'950.00			
3300.40	Planm.Abschr.Hochbauten allg.Haushalt	11'173.00		11'200.00			
3637.00	Beiträge an private Haushalte	3'067.05					
3910.00	Int.Verrechnung von Dienstleistungen	3'550.00		3'450.00			
4240.00	Benützungsgebühren und Dienstleistungen		4'115.00				
4260.00	Rückerstattungen Dritter		4'650.00		7'000.00		
79	Raumordnung	24'029.70		19'300.00			

Seite 26

Rechnung / 1.4.2015

Erfolgsrechnung

1.1.2014 - 31.12.2014

Einwohnergemeinde Kölliken

Nummer	Erfolgsrechnung	Rechnung 2014		Budget 2014		Rechnung 2013	
		Aufwand	Ertrag	Aufwand	Ertrag	Aufwand	Ertrag
	Nettoergebnis		24'029.70		19'300.00		
790	Raumordnung	24'029.70		19'300.00			
	Nettoergebnis		24'029.70		19'300.00		
7900	Raumordnung (allgemein)	24'029.70		19'300.00			
3102.00	Drucksachen, Publikationen	836.10		1'000.00			
3130.00	Dienstleistungen Dritter	1'000.00					
3130.04	Mitglieder- und Verbandsbeiträge	5'700.50		4'100.00			
3132.00	Honorare externe Berater, Gutachter etc.	7'786.10		5'500.00			
3320.90	Planm.Abschr.übr.immat.Anlagen allg.Haus	8'707.00		8'700.00			
8	VOLKSWIRTSCHAFT	13'368.55	234'703.95	21'535.00	257'100.00		
	Nettoergebnis	221'335.40		235'565.00			
81	Landwirtschaft	10'340.35	5'850.20	13'160.00	7'100.00		
	Nettoergebnis		4'490.15		6'060.00		
812	Strukturverbesserungen	4'755.95	5'073.20	5'600.00	4'600.00		
	Nettoergebnis	317.25			1'000.00		
8120	Strukturverbesserungen	4'755.95	5'073.20	5'600.00	4'600.00		
3101.00	Betriebs- und Verbrauchsmaterial	598.50		2'000.00			
3143.00	Unterhalt Tiefbauten	2'407.45		500.00			
3910.00	Int.Verrechnung von Dienstleistungen	1'750.00		3'100.00			
4240.00	Benützungsgebühren und Dienstleistungen		990.00				
4260.00	Rückerstattungen Dritter		1'705.20		3'000.00		
4910.00	Int.Verrechnung v. Dienstleistungen		2'378.00		1'600.00		
814	Produktionsverbesserungen Pflanzen	5'584.40	777.00	7'560.00	2'500.00		
	Nettoergebnis		4'807.40		5'060.00		
8140	Produktionsverbesserungen Pflanzen	5'584.40	777.00	7'560.00	2'500.00		
3010.00	Löhne Verwaltungs- und Betriebspersonal	915.00		2'600.00			
3050.00	AG-Beiträge AHV, IV, EO, ALV			150.00			
3053.00	AG-Beiträge an Unfallversicherungen			10.00			
3054.00	AG-Beiträge an Familienausgleichskasse			50.00			
3170.00	Reisekosten und Spesen	39.40		100.00			
3637.00	Beiträge an private Haushalte	2'855.00		2'500.00			

Seite 27

Erfolgsrechnung

Rechnung / 1.4.2015

1.1.2014 - 31.12.2014

Einwohnergemeinde Kölliken

Nummer	Erfolgsrechnung	Rechnung 2014		Budget 2014		Rechnung 2013	
		Aufwand	Ertrag	Aufwand	Ertrag	Aufwand	Ertrag
3910.00	Int.Verrechnung von Dienstleistungen	1'775.00		2'150.00			
4631.00	Beiträge vom Kanton		777.00		2'500.00		
82	Forstwirtschaft	1'489.00		5'875.00			
	Nettoergebnis		1'489.00		5'875.00		
820	Forstwirtschaft	1'489.00		5'875.00			
	Nettoergebnis		1'489.00		5'875.00		
8200	Forstbetrieb	1'489.00		5'875.00			
3632.00	Beiträge an Gemeinden und Verbände	1'489.00		5'875.00			
84	Tourismus	200.00		500.00			
	Nettoergebnis		200.00		500.00		
840	Tourismus	200.00		500.00			
	Nettoergebnis		200.00		500.00		
8400	Tourismus	200.00		500.00			
3102.00	Drucksachen, Publikationen			500.00			
3130.04	Mitglieder- und Verbandsbeiträge	200.00					
85	Industrie, Gewerbe, Handel	1'339.20		2'000.00			
	Nettoergebnis		1'339.20		2'000.00		
850	Industrie, Gewerbe, Handel	1'339.20		2'000.00			
	Nettoergebnis		1'339.20		2'000.00		
8500	Industrie, Gewerbe, Handel	1'339.20		2'000.00			
3635.00	Beiträge an private Unternehmungen	1'339.20		2'000.00			
87	Brennstoffe und Energie		228'853.75		250'000.00		
	Nettoergebnis	228'853.75		250'000.00			
871	Elektrizität		228'853.75		250'000.00		
	Nettoergebnis	228'853.75		250'000.00			
8710	Elektrizität		228'853.75		250'000.00		
4120.00	Konzessionen		228'853.75		250'000.00		

Seite 28

Erfolgsrechnung

Rechnung / 1.4.2015

1.1.2014 - 31.12.2014

Einwohnergemeinde Kölliken

Nummer	Erfolgsrechnung	Rechnung 2014		Budget 2014		Rechnung 2013	
		Aufwand	Ertrag	Aufwand	Ertrag	Aufwand	Ertrag
9	FINANZEN UND STEUERN	2'806'969.98	13'363'452.60	1'358'000.00	12'251'720.00		
	Nettoergebnis	10'556'482.62		10'893'720.00			
91	Steuern	229'016.00	11'216'133.20	150'000.00	10'006'000.00		
	Nettoergebnis	10'987'117.20		9'856'000.00			
910	Steuern	229'016.00	11'216'133.20	150'000.00	10'006'000.00		
	Nettoergebnis	10'987'117.20		9'856'000.00			
9100	Allgemeine Gemeindesteuern	222'664.95	10'636'033.95	145'000.00	9'747'000.00		
3180.09	Wertberichtigung Delkrede	16'447.80			7'450'000.00		
3181.00	Tatsächliche Forderungsverluste	217'048.05		150'000.00	850'000.00		
3181.09	Eingang abgeschriebene Forderungen	-10'830.90		-5'000.00	-3'000.00		
4000.00	Einkommenssteuern nat. Personen RJ		7'456'683.05		7'450'000.00		
4000.10	Einkommenssteuern nat. Personen f. Jahre		1'599'866.60		850'000.00		
4000.30	Pauschale Steueranrechnung nat. Personen		-3'385.45		-3'000.00		
4001.00	Vermögenssteuern nat. Personen RJ		535'871.75		600'000.00		
4001.10	Vermögenssteuern nat. Personen f. Jahre		139'483.40		100'000.00		
4002.00	Quellensteuern		142'476.35		150'000.00		
4010.00	Gewinn- und Kapitalsteuern jur. Personen		765'038.25		600'000.00		
9101	Sondersteuern	6'351.05	580'099.25	5'000.00	259'000.00		
3181.00	Tatsächliche Forderungsverluste	786.05					
3601.00	Ertragsanteile an den Kanton	5'565.00		5'000.00			
4000.20	Nachsteuern und Bussen nat. Personen		840.35		20'000.00		
4022.00	Grundstückgewinnsteuern		388'987.00		150'000.00		
4024.00	Erbschaft- und Schenkungssteuern		146'191.90		50'000.00		
4033.00	Hundetaxen		44'080.00		39'000.00		
93	Finanz- und Lastenausgleich		787'084.00		787'100.00		
	Nettoergebnis	787'084.00		787'100.00			
930	Finanz- und Lastenausgleich		787'084.00		787'100.00		
	Nettoergebnis	787'084.00		787'100.00			
9300	Finanz- und Lastenausgleich		787'084.00		787'100.00		
4621.51	Sonderbeitrag Spitalfinanzierung		366'000.00		366'000.00		
4622.70	Ausgleichsbeitrag Spitalfinanzierung		421'084.00		421'100.00		

Seite 29

Rechnung / 1.4.2015

Erfolgsrechnung

1.1.2014 - 31.12.2014

Einwohnergemeinde Kölliken

Nummer	Erfolgsrechnung	Rechnung 2014		Budget 2014		Rechnung 2013	
		Aufwand	Ertrag	Aufwand	Ertrag	Aufwand	Ertrag
96	Vermögens- und Schuldenverwaltung	235'645.60	266'810.65	275'250.00	371'320.00		
	Nettoergebnis	31'165.05		96'070.00			
961	Zinsen	207'718.20	142'863.30	241'900.00	192'320.00		
	Nettoergebnis		64'854.90		49'580.00		
9610	Zinsen	207'718.20	142'863.30	241'900.00	192'320.00		
3400.00	Verzinsung laufende Verbindlichkeiten			11'000.00			
3401.00	Verzinsung Finanzverbindlichkeiten	186'606.45					
3406.00	Verzinsung langfristige Finanzverbind.			200'000.00			
3409.01	Verpflichtungsverzins./Vorschussverzins.	2'422.70		900.00			
3499.00	Übriger Finanzaufwand	18'454.05		30'000.00			
3650.00	Wertberichtigung Beteiligungen VV	235.00					
4400.00	Zinsen flüssige Mittel		8'848.90		10'000.00		
4401.00	Zinsen Foderungen und Kontokorrente		34'313.80		38'000.00		
4409.01	Verpflichtungsverz./Vorschussverz.		39'767.80		52'100.00		
4450.00	Erträge aus Darlehen VV		59'910.80		92'200.00		
4451.00	Erträge aus Beteiligungen VV		22.00		20.00		
963	Liegenschaften des Finanzvermögens	27'927.40	123'947.35	33'350.00	179'000.00		
	Nettoergebnis	96'019.95		145'650.00			
9630	Liegenschaften des Finanzvermögens	31.40	1'803.45	100.00	55'900.00		
3430.00	Baulicher Unterhalt Grundstücke FV	31.40		100.00			
4430.00	Pacht- und Mietzinsen Liegenschaften FV		1'803.45		55'900.00		
9631	Postgebäude	16'979.60	61'694.80	18'200.00	59'100.00		
3430.40	Baulicher Unterhalt Gebäude FV	13'587.55		8'000.00			
3439.10	Ver- und Entsorgung	2'089.70		3'600.00			
3439.30	Sachversicherungsprämien	697.55		600.00			
3439.40	Dienstleistungen Dritter	604.80		6'000.00			
4430.00	Pacht- und Mietzinsen Liegenschaften FV		51'866.45		49'100.00		
4439.00	Übrige Liegenschaftsertrag FV		9'828.35		10'000.00		
9632	Haus zur Tanne	10'916.40	60'449.10	15'050.00	64'000.00		
3430.40	Baulicher Unterhalt Gebäude FV	1'591.60		2'000.00			
3431.10	Betriebs- und Verbrauchsmaterial			1'000.00			
3431.30	Unterhalt Mobilien	560.35		5'000.00			

Seite 30

Rechnung / 1.4.2015

Erfolgsrechnung

1.1.2014 - 31.12.2014

Einwohnergemeinde Kölliken

Nummer	Erfolgsrechnung	Rechnung 2014		Budget 2014		Rechnung 2013	
		Aufwand	Ertrag	Aufwand	Ertrag	Aufwand	Ertrag
3439.10	Ver- und Entsorgung	4'709.10		3'000.00			
3439.30	Sachversicherungsprämien	1'481.15		1'500.00			
3439.40	Dienstleistungen Dritter	2'007.05		1'100.00			
3910.00	Int.Verrechnung von Dienstleistungen	567.15		1'450.00			
4430.00	Pacht- und Mietzinsen Liegenschaften FV		48'360.00		48'000.00		
4439.00	Übrige Liegenschaftsertrag FV		12'089.10		16'000.00		
97	Rückverteilungen		2'419.30		2'000.00		
	Nettoergebnis	2'419.30		2'000.00			
971	Rückverteilungen aus CO2-Abgabe		2'419.30		2'000.00		
	Nettoergebnis	2'419.30		2'000.00			
9710	Rückverteilungen aus CO2-Abgabe		2'419.30		2'000.00		
4699.10	Rückverteilung CO2-Abgabe		2'419.30		2'000.00		
99	Nicht aufgeteilte Posten	2'342'308.38	1'091'005.45	932'750.00	1'085'300.00		
	Nettoergebnis		1'251'302.93	152'550.00			
990	Nicht aufgeteilte Posten	448'006.45	448'006.45	474'650.00	474'650.00		
9901	Bauamt	448'006.45	448'006.45	474'650.00	474'650.00		
3010.00	Löhne Verwaltungs- und Betriebspersonal	322'069.75		325'000.00			
3050.00	AG-Beiträge AHV, IV, EO, ALV	20'233.45		20'600.00			
3052.00	AG-Beiträge an Pensionskassen	31'986.60		29'700.00			
3053.00	AG-Beiträge an Unfallversicherungen	13'254.65		14'200.00			
3054.00	AG-Beiträge an Familienausgleichskasse	4'669.75		4'700.00			
3055.00	AG-Beiträge Krankentaggeldversicherung	3'929.60		4'500.00			
3090.00	Aus- und Weiterbildung des Personals			1'000.00			
3101.00	Betriebs- und Verbrauchsmaterial	4'654.65		15'000.00			
3101.01	Treibstoffe	8'079.45		10'000.00			
3111.00	Maschinen, Geräte und Fahrzeuge	5'110.20		3'200.00			
3112.00	Kleider, Wäsche	2'146.20		1'500.00			
3130.00	Dienstleistungen Dritter	2'475.30		2'000.00			
3130.01	Telefon, Internet, Porto	474.50		1'000.00			
3134.00	Sachversicherungsprämien	7'715.25		7'950.00			
3137.00	Steuern und Abgaben	3'250.75		3'300.00			
3151.00	Unterhalt Maschinen, Geräte, Fahrz. etc.	5'744.25		19'000.00			
3160.00	Miete und Pacht Liegenschaften	12'000.00		12'000.00			

Seite 31

Erfolgsrechnung

Rechnung / 1.4.2015

1.1.2014 - 31.12.2014

Einwohnergemeinde Kölliken

Nummer	Erfolgsrechnung	Rechnung 2014		Aufwand	Budget 2014 Ertrag	Aufwand	Rechnung 2013 Ertrag
		Aufwand	Ertrag				
3170.00	Reisekosten und Spesen	212.10					
4240.00	Benützungsgebühren und Dienstleistungen		13'736.40		2'400.00		
4260.00	Rückerstattungen Dritter		812.90		10'000.00		
4612.01	Interne Verrechnung von Löhnen		70'230.00		85'800.00		
4910.00	Int.Verrechnung v. Dienstleistungen		363'227.15		376'450.00		
999	Abschluss	1'894'301.93	642'999.00	458'100.00	610'650.00		
	Nettoergebnis		1'251'302.93	152'550.00			
9990	Abschluss	1'894'301.93	642'999.00	458'100.00	610'650.00		
4895.00	Entnahme aus Aufwertungsreserve		642'999.00		610'650.00		
9000.00	Ertragsüberschuss Erfolgsrechnung	1'894'301.93		458'100.00			

Seite 32

Erfolgsrechnung

Rechnung / 1.4.2015

1.1.2014 - 31.12.2014

Einwohnergemeinde Kölliken

Nummer	Erfolgsrechnung Artengliederung	Rechnung 2014		Aufwand	Budget 2014 Ertrag	Aufwand	Rechnung 2013 Ertrag
		Aufwand	Ertrag				
	Erfolgsrechnung	19'002'947.14	19'002'947.14	17'671'070.00	17'671'070.00		
3	Aufwand	16'814'894.54		17'028'120.00			
30	Personalaufwand	3'385'351.27		3'430'855.00			
300	Behörden und Kommissionen	179'722.80		177'700.00			
3000	Entsch.Tag-u.Sitzungsg.Behörden/Kommiss.	179'722.80		177'700.00			
301	Löhne Verwaltungs- u.Betriebspersonals	2'222'576.75		2'221'120.00			
3010	Löhne d.Verwaltungs-u.Betriebspersonals	2'222'576.75		2'221'120.00			
302	Löhne der Lehrkräfte	472'415.30		485'350.00			
3020	Löhne der Lehrkräfte	472'415.30		485'350.00			
305	Arbeitgeberbeiträge	446'356.15		452'710.00			
3050	AG-Beitr.AHV,IV,EO,ALV,Verwaltungskosten	168'859.25		176'000.00			
3052	AG-Beiträge an andere Pensionskassen	166'336.80		164'750.00			
3053	AG-Beiträge an Unfallversicherungen	51'607.60		49'480.00			
3054	AG-Beiträge an Fam.ausgleichskasse	39'179.50		40'350.00			
3055	AG-Beiträge an Krankentaggeldvers.	20'373.00		22'130.00			
309	Übriger Personalaufwand	64'280.27		93'975.00			
3090	Aus- und Weiterbildung des Personals	51'500.82		78'700.00			
3091	Personalwerbung	4'095.70		7'300.00			
3099	Übriger Personalaufwand	8'683.75		7'975.00			
31	Sach- und übriger Betriebsaufwand	3'439'572.90		3'527'230.00			
310	Material- und Warenaufwand	523'061.47		541'075.00			
3100	Büromaterial	23'945.30		30'000.00			
3101	Betriebs-, Verbrauchsmaterial	156'081.60		165'950.00			
3102	Drucksachen, Publikationen	39'527.82		34'700.00			
3103	Fachliteratur, Zeitschriften	4'580.45		4'275.00			
3104	Lehrmittel	264'193.50		266'950.00			
3105	Lebensmittel	33'402.15		37'900.00			
3106	Medizinisches Material	1'330.65		1'300.00			

Seite 1

Rechnung / 1.4.2015

Erfolgsrechnung

1.1.2014 - 31.12.2014

Einwohnergemeinde Kölliken

Nummer	Erfolgsrechnung Artengliederung	Rechnung 2014		Budget 2014		Rechnung 2013	
		Aufwand	Ertrag	Aufwand	Ertrag	Aufwand	Ertrag
311	Nicht aktivierbare Anlagen	326'470.98		287'230.00			
3110	Büromöbel u. -geräte, Schulmobiliar	21'662.35		21'500.00			
3111	Maschinen, Geräte und Fahrzeuge	203'017.28		166'000.00			
3112	Kleider, Wäsche, Vorhänge	24'581.45		20'600.00			
3113	Hardware	75'686.30		76'630.00			
3118	Immaterielle Anlagen	1'523.60		2'500.00			
312	Ver- und Entsorgung Liegenschaften VV	333'634.00		330'800.00			
3120	Ver- und Entsorgung Liegenschaften VV	333'634.00		330'800.00			
313	Dienstleistungen und Honorare	1'032'987.80		1'026'265.00			
3130	Dienstleistungen Dritter	688'975.65		722'455.00			
3132	Honor.ext.Berater,Gutachter,Fachexp.etc.	159'817.55		130'500.00			
3133	Informatik-Nutzungsaufwand	61'124.55		54'700.00			
3134	Sachversicherungsprämien	80'477.85		83'210.00			
3136	Honorare privatärztlicher Tätigkeit	16'539.75		16'000.00			
3137	Steuern und Abgaben	26'052.45		19'400.00			
314	Baulicher u. betrieblicher Unterhalt	567'940.30		726'560.00			
3140	Unterhalt Grundstücken	7'197.95		9'500.00			
3141	Unterhalt Strassen/Verkehrswege	81'248.55		143'200.00			
3142	Unterhalt Wasserbau	2'248.50		5'000.00			
3143	Unterhalt Tiefbauten	179'614.15		276'360.00			
3144	Unterhalt Hochbauten	297'631.15		292'500.00			
315	Unterhalt Mobilien u.immater.Anlagen	123'795.00		163'000.00			
3151	Unterh.App.,Masch.,Geräte,Fahrz.,Werkz.	77'587.70		114'850.00			
3153	Informatik-Unterhalt (Hardware)	6'768.85		6'000.00			
3158	Unterhalt immaterielle Anlagen	39'438.45		42'150.00			
316	Mieten, Leasing, Pachten, Benützungsgb.	95'622.80		93'750.00			
3160	Miete und Pacht Liegenschaften	33'851.75		33'850.00			
3161	Mieten, Benützungskosten Anlagen	747.10		1'200.00			
3162	Raten für operatives Leasing	61'023.95		58'700.00			
317	Spesenentschädigungen	187'879.35		190'550.00			
3170	Reisekosten und Spesen	111'463.20		112'500.00			
3171	Exkursionen, Schulreisen und Lager	76'416.15		78'050.00			

Seite 2

Rechnung / 1.4.2015

Erfolgsrechnung

1.1.2014 - 31.12.2014

Einwohnergemeinde Kölliken

Nummer	Erfolgsrechnung Artengliederung	Rechnung 2014		Budget 2014		Rechnung 2013	
		Aufwand	Ertrag	Aufwand	Ertrag	Aufwand	Ertrag
318	Wertberichtigungen auf Forderungen	234'135.85		153'000.00			
3180	Wertberichtigungen auf Forderungen	16'447.80					
3181	Tatsächliche Forderungsverluste	217'688.05		153'000.00			
319	Verschiedener Betriebsaufwand	14'045.35		15'000.00			
3192	Abgeltung von Rechten	14'045.35		14'950.00			
3199	Übriger Betriebsaufwand			50.00			
33	Abschreibungen Verwaltungsvermögen	901'445.00		868'450.00			
330	Abschreibungen Sachanlagen VV	883'974.00		823'600.00			
3300	Planm.Abschreibungen Sachanlagen	883'974.00		823'600.00			
332	Abschreibungen immaterielle Anlagen	17'471.00		44'850.00			
3320	Planm.Abschreibungen immat.Anlagen	17'471.00		44'850.00			
34	Finanzaufwand	274'611.25		325'900.00			
340	Zinsaufwand	228'796.95		264'000.00			
3400	Verzinsung laufende Verbindlichkeiten			11'000.00			
3401	Verzins.kurzfr.Finanzverbindlichkeiten	186'606.45					
3406	Verzins.langfr.Finanzverbindlichkeiten			200'000.00			
3409	Übrige Passivzinsen	42'190.50		53'000.00			
343	Liegenschaftenaufwand Finanzvermögen	27'360.25		31'900.00			
3430	Baulicher Unterhalt Liegenschaften FV	15'210.55		10'100.00			
3431	Nicht baul.Unterhalt Liegenschaften FV	560.35		6'000.00			
3439	Übriger Liegenschaftsaufwand FV	11'589.35		15'800.00			
349	Verschiedener Finanzaufwand	18'454.05		30'000.00			
3499	Übriger Finanzaufwand	18'454.05		30'000.00			
35	Einlagen Fonds u.Spezialfinanzierungen	1'890.00		2'000.00			
351	Einlagen in Fonds u.Spez.fin.im EK	1'890.00		2'000.00			
3511	Einlagen in Fonds des EK	1'890.00		2'000.00			
36	Transferaufwand	8'407'443.97		8'456'735.00			

Seite 3

Erfolgsrechnung

Rechnung / 1.4.2015

1.1.2014 - 31.12.2014

Einwohnergemeinde Kölliken

Nummer	Erfolgsrechnung Artengliederung	Rechnung 2014		Budget 2014		Rechnung 2013	
		Aufwand	Ertrag	Aufwand	Ertrag	Aufwand	Ertrag
360	Ertragsanteile an Dritte	41'286.45		30'000.00			
3601	Ertragsanteile an den Kanton	41'286.45		30'000.00			
361	Entschädigungen an Gemeinwesen	1'400'008.27		1'295'400.00			
3611	Entschädigungen an den Kanton	150'798.40		107'900.00			
3612	Entsch.an Gemeinden und Gemeindeverbände	1'115'306.07		1'082'300.00			
3614	Entschädigungen an öff. Unternehmungen	133'903.80		105'200.00			
363	Beiträge an Gemeinwesen und Dritte	6'849'148.25		6'992'685.00			
3631	Beiträge an Kanton	4'330'646.90		4'299'290.00			
3632	Beiträge an Gemeinden und Gde.verbände	467'767.80		504'725.00			
3634	Beiträge an öffentliche Unternehmungen	274'167.00		326'050.00			
3635	Beiträge an private Unternehmungen	2'943.80		3'500.00			
3636	Beitr.an priv.Organisat.o.Erwerbszweck	258'670.15		276'620.00			
3637	Beiträge an private Haushalte	1'514'952.60		1'582'500.00			
365	Wertberichtigungen Beteiligungen VV	235.00					
3650	Wertberichtigungen Beteiligungen VV	235.00					
366	Abschreibungen Investitionsbeiträge	116'766.00		138'650.00			
3660	Planm.Abschreibungen Investitionsbeitr.	116'766.00		138'650.00			
39	Interne Verrechnungen	404'580.15		416'950.00			
391	In. Verr. Dienstleistungen und Personalkosten	369'580.15		381'950.00			
3910	Int.Verr.von Dienstleistungen	369'580.15		381'950.00			
392	Int.Verr.v.Pacht, Mieten, Benützungskosten	35'000.00		35'000.00			
3920	Int.Verr.von Pacht,Mieten,Benützungsk.	35'000.00		35'000.00			
4	Ertrag		19'002'947.14		17'671'070.00		
40	Fiskalertrag		11'216'133.20		10'006'000.00		
400	Direkte Steuern natürliche Personen		9'871'836.05		9'167'000.00		
4000	Einkommenssteuern natürliche Personen		9'054'004.55		8'317'000.00		
4001	Vermögenssteuern nat. Personen		675'355.15		700'000.00		
4002	Quellensteuern natürliche Personen		142'476.35		150'000.00		

Seite 4

Erfolgsrechnung

Rechnung / 1.4.2015

1.1.2014 - 31.12.2014

Einwohnergemeinde Kölliken

Nummer	Erfolgsrechnung Artengliederung	Rechnung 2014		Budget 2014		Rechnung 2013	
		Aufwand	Ertrag	Aufwand	Ertrag	Aufwand	Ertrag
401	Direkte Steuern juristische Personen		765'038.25		600'000.00		
4010	Gewinn- und Kapitalsteuern juristische Personen		765'038.25		600'000.00		
402	Übrige direkte Steuern		535'178.90		200'000.00		
4022	Vermögensgewinnsteuern		388'987.00		150'000.00		
4024	Erbschafts- und Schenkungssteuern		146'191.90		50'000.00		
403	Besitz- und Aufwandsteuern		44'080.00		39'000.00		
4033	Hundetaxen		44'080.00		39'000.00		
41	Regalien und Konzession		228'853.75		250'000.00		
412	Konzessionen		228'853.75		250'000.00		
4120	Konzessionen		228'853.75		250'000.00		
42	Entgelte		3'769'825.39		3'625'750.00		
420	Ersatzabgaben		99'293.70		103'000.00		
4200	Ersatzabgaben		99'293.70		103'000.00		
421	Gebühren für Amtshandlungen		190'740.25		133'000.00		
4210	Gebühren für Amtshandlungen		190'740.25		133'000.00		
423	Schul- und Kursgelder		801'455.45		656'250.00		
4230	Schulgelder		533'400.00		363'000.00		
4231	Kursgelder		268'055.45		293'250.00		
424	Benützungsgebühren u.Dienstleistungen		1'661'038.54		1'905'700.00		
4240	Benützungsgebühren und Dienstleistungen		1'661'038.54		1'905'700.00		
425	Erlös aus Verkäufen		2'500.00				
4250	Verkäufe		2'500.00				
426	Rückererstattungen		995'616.45		809'800.00		
4260	Rückererstattungen Dritter		995'616.45		809'800.00		
427	Bussen		19'181.00		18'000.00		
4270	Bussen		19'181.00		18'000.00		

Seite 5

Erfolgsrechnung

Rechnung / 1.4.2015

1.1.2014 - 31.12.2014

Einwohnergemeinde Kölliken

Nummer	Erfolgsrechnung Artengliederung	Rechnung 2014		Budget 2014		Rechnung 2013	
		Aufwand	Ertrag	Aufwand	Ertrag	Aufwand	Ertrag
44	Finanzertrag		433'668.40		492'970.00		
440	Zinsertrag		85'353.20		101'000.00		
4400	Zinsen flüssige Mittel		8'848.90		10'000.00		
4401	Zinsen Forderungen und Kontokorrente		34'313.80		38'000.00		
4409	Übrige Zinsen von Finanzvermögen		42'190.50		53'000.00		
443	Liegenschaftenertrag FV		123'947.35		179'000.00		
4430	Pacht- und Mietzinse Liegenschaften FV		102'029.90		153'000.00		
4439	Übriger Liegenschaftsertrag FV		21'917.45		26'000.00		
445	Finanzertrag a.Darlehen u.Beteil.VV		59'932.80		92'220.00		
4450	Erträge aus Darlehen VV		59'910.80		92'200.00		
4451	Erträge aus Beteiligungen VV		22.00		20.00		
447	Liegenschaftenertrag VV		164'435.05		120'750.00		
4470	Pacht- und Mietzinse Liegenschaften VV		161'875.05		111'750.00		
4472	Vergüt.für Benützigungen Liegenschaften VV		2'560.00		9'000.00		
45	Entnahmen Fonds u.Spezialfinanzierungen		38'416.15		30'000.00		
450	Entnahmen aus Fonds u.Spez.fin.FK		38'416.15		30'000.00		
4501	Entnahmen aus Fonds des FK		38'416.15		30'000.00		
46	Transferertrag		2'138'123.10		2'174'450.00		
461	Entschädigungen von Gemeinwesen		595'559.45		509'950.00		
4610	Entsch. vom Bund		2'216.00		500.00		
4611	Entsch. von Kantonen		138'800.30		11'600.00		
4612	Entsch.von Gemeinden u.Gemeinde.ver.		390'278.60		433'350.00		
4614	Entsch. von öffentlichen Unternehmungen		64'264.55		64'500.00		
462	Finanz- und Lastenausgleich		787'084.00		787'100.00		
4621	Finanz- und Lastenausgl. v. Kanton		787'084.00		787'100.00		
463	Beiträge von Gemeinwesen und Dritten		753'060.35		875'400.00		
4630	Beiträge vom Bund		14'545.65				
4631	Beiträge vom Kanton		182'682.30		345'000.00		
4632	Beiträge von Gemeinden u.Gde.verbänden		463'041.00		449'400.00		

Seite 6

Erfolgsrechnung

Rechnung / 1.4.2015

1.1.2014 - 31.12.2014

Einwohnergemeinde Kölliken

Nummer	Erfolgsrechnung Artengliederung	Rechnung 2014		Budget 2014		Rechnung 2013	
		Aufwand	Ertrag	Aufwand	Ertrag	Aufwand	Ertrag
4634	Beiträge von öffentl.Unternehmungen		500.00				
4635	Beiträge von privaten Unternehmungen		3'000.00				
4636	Beitr.v.priv.Organisationen o.Erwerbszw.		89'291.40		81'000.00		
469	Verschiedener Transferertrag		2'419.30		2'000.00		
4699	Rückverteilungen		2'419.30		2'000.00		
48	Ausserordentlicher Ertrag		773'347.00		674'950.00		
489	Entnahmen aus dem Eigenkapital		773'347.00		674'950.00		
4895	Entnahmen aus Aufwertungsreserve		773'347.00		674'950.00		
49	Interne Verrechnungen		404'580.15		416'950.00		
491	Int.Verr. v. Dienstleistungen		369'580.15		381'950.00		
4910	Int.Verr.von Dienstleistungen		369'580.15		381'950.00		
492	Int.Verr.Pacht, Mieten, Benützungskosten		35'000.00		35'000.00		
4920	Int.Verr.von Pacht, Mieten,Benützungsk.		35'000.00		35'000.00		
9	Abschluss	2'188'052.60		642'950.00			
90	Abschlusskonten	2'188'052.60		642'950.00			
900	Abschluss allgemeiner Haushalt	1'894'301.93		458'100.00			
9000	Ertragsüberschuss	1'894'301.93		458'100.00			
901	Abschluss Spezialfinanzierung	293'750.67		184'850.00			
9010	Abschluss SF und Fonds im EK, Ertragsüberschuss	293'750.67		184'850.00			

Seite 7

Investitionsrechnung

1.1.2014 - 31.12.2014

Nummer	Investitionsrechnung Zusammenzug	Rechnung 2014		Budget 2014	Rechnung 2013	
		Ausgaben	Einnahmen		Ausgaben	Einnahmen
	FUNKTIONALE GLIEDERUNG	5'931'210.00	5'931'210.00	5'855'300.00	5'855'300.00	
0	ALLGEMEINE VERWALTUNG	133'735.40		305'000.00		
	Nettoergebnis		133'735.40		305'000.00	
2	BILDUNG	2'242'542.85		2'550'000.00		
	Nettoergebnis		2'242'542.85		2'550'000.00	
3	KULTUR, SPORT UND FREIZEIT, KIRCHE	65'172.15	12'424.00	20'000.00		
	Nettoergebnis		52'748.15		20'000.00	
6	VERKEHR	712'769.55		1'528'000.00		
	Nettoergebnis		712'769.55		1'528'000.00	
7	UMWELTSCHUTZ UND RAUMORDNUNG	899'355.20	295'210.85	1'019'200.00	433'100.00	
	Nettoergebnis		604'144.35		586'100.00	
8	VOLKSWIRTSCHAFT		1'570'000.00			
	Nettoergebnis	1'570'000.00				
9	FINANZEN UND STEUERN	1'877'634.85	4'053'575.15	433'100.00	5'422'200.00	
	Nettoergebnis	2'175'940.30		4'989'100.00		

Investitionsrechnung

1.1.2014 - 31.12.2014

Nummer	Investitionsrechnung	Rechnung 2014		Budget 2014	Rechnung 2013	
		Ausgaben	Einnahmen		Ausgaben	Einnahmen
	FUNKTIONALE GLIEDERUNG	5'931'210.00	5'931'210.00	5'855'300.00	5'855'300.00	
0	ALLGEMEINE VERWALTUNG	133'735.40		305'000.00		
	Nettoergebnis		133'735.40		305'000.00	
02	Allgemeine Dienste	133'735.40		305'000.00		
	Nettoergebnis		133'735.40		305'000.00	
029	Verwaltungsliegenschaften, übriges	133'735.40		305'000.00		
	Nettoergebnis		133'735.40		305'000.00	
0290	Verwaltungsliegenschaften, n.a.g.	4'010.45		120'000.00		
5290.00	Testplanung Dorfzentrum GV 07.06.2013	4'010.45		120'000.00		
0291	Gemeindehaus/Stadthaus	129'724.95		185'000.00		
5040.00	Ersatz Fenster/Storen Gemeindehaus Budget 2014	129'724.95		185'000.00		
2	BILDUNG	2'242'542.85		2'550'000.00		
	Nettoergebnis		2'242'542.85		2'550'000.00	
21	Obligatorische Schule	2'242'542.85		2'550'000.00		
	Nettoergebnis		2'242'542.85		2'550'000.00	
217	Schulliegenschaften	2'242'542.85		2'550'000.00		
	Nettoergebnis		2'242'542.85		2'550'000.00	
2170	Schulliegenschaften	2'242'542.85		2'550'000.00		
5040.00	Neubau Schulhaus (FAMA) GV 23.03.2012	2'133'485.25		2'400'000.00		
5060.00	Schulmobiliar, Ersatz & Neuanschaffungen GV 11.06.2010 28.11.2013	90'980.50		30'000.00		
5290.00	Schulraumplanung Oberstufe GV 07.06.2013			50'000.00		
5290.01	Schulraumplanung Primarschule GV 22.11.2013	18'077.10		70'000.00		

Investitionsrechnung

1.1.2014 - 31.12.2014

Nummer	Investitionsrechnung	Rechnung 2014		Budget 2014	Rechnung 2013	
		Ausgaben	Einnahmen		Ausgaben	Einnahmen
3	KULTUR, SPORT UND FREIZEIT, KIRCHE Nettoergebnis	65'172.15	12'424.00	20'000.00		
			52'748.15		20'000.00	
31	Kulturerbe Nettoergebnis	65'172.15	65'172.15	20'000.00		20'000.00
311	Museen und bildende Kunst Nettoergebnis	65'172.15	65'172.15	20'000.00		20'000.00
3110	Museen und bildende Kunst 5060.00 Erneuerung Museumsausstellung GV 25.11.2011	65'172.15		20'000.00		
		65'172.15		20'000.00		
34	Sport und Freizeit Nettoergebnis		12'424.00			
341	Sport Nettoergebnis		12'424.00			
3410	Sport 6440.00 Amortisation Darlehen FC Kölliken		4'000.00			
			4'000.00			
3411	Schwimmbad 6320.00 Beiträge Gemeinden Sanierung Schwimmbad		8'424.00			
			8'424.00			
6	VERKEHR Nettoergebnis	712'769.55	712'769.55	1'528'000.00		1'528'000.00
61	Strassenverkehr Nettoergebnis	292'769.55	292'769.55	950'000.00		950'000.00
613	Kantonsstrassen Nettoergebnis	19'300.40	19'300.40	200'000.00		200'000.00
6130	Kantonsstrassen 5610.00 Beitrag Lärmschutzmass. Kantonsstrasse Beitrag	19'300.40		200'000.00		
				100'000.00		

Investitionsrechnung

1.1.2014 - 31.12.2014

Nummer	Investitionsrechnung	Rechnung 2014		Budget 2014	Rechnung 2013	
		Ausgaben	Einnahmen		Ausgaben	Einnahmen
5610.01	Beitrag Projektplan. Scheidgasse-Ghürst GV 15.06.2012	19'300.40		100'000.00		
615	Gemeindestrassen Nettoergebnis	273'469.15	273'469.15	750'000.00		750'000.00
6150	Gemeindestrassen 5010.00 Gemeindestrasse, Budgetkredit	273'469.15		750'000.00		
				150'000.00		
5010.01	Strassenbau Richtergasse West GV 13.05.2011	273'469.15		300'000.00		
5010.02	Strassenbau Schneidergasse GV 25.11.2011			300'000.00		
62	Öffentlicher Verkehr Nettoergebnis	420'000.00	420'000.00	578'000.00		578'000.00
621	Bahninfrastruktur Nettoergebnis	420'000.00	420'000.00	578'000.00		578'000.00
6210	Bahninfrastruktur 5610.00 Beitrag Ausbau Bahninfrastruktur GV 07.06.2013	420'000.00		578'000.00		
		420'000.00		578'000.00		
7	UMWELTSCHUTZ UND RAUMORDNUNG Nettoergebnis	899'355.20	295'210.85	1'019'200.00	433'100.00	586'100.00
			604'144.35			
71	Wasserwerk Nettoergebnis	551'595.15	91'618.60	438'100.00	183'100.00	255'000.00
			459'976.55			
710	Wasserwerk Nettoergebnis	551'595.15	91'618.60	438'100.00	183'100.00	255'000.00
			459'976.55			
7101	Wasserwerk (SF) 5031.00 Werkanlagen, Budgetkredit	551'595.15	91'618.60	438'100.00	183'100.00	
		73'915.50		150'000.00		
5031.01	Richtergasse, Erschliessung Wasser GV 13.05.2011	135'833.15		60'000.00		

Investitionsrechnung

1.1.2014 - 31.12.2014

Nummer	Investitionsrechnung	Rechnung 2014		Budget 2014	Rechnung 2013	
		Ausgaben	Einnahmen		Ausgaben	Einnahmen
5031.02	Sanierung Schneidergasse GV 25.11.2011			50'000.00		
5031.03	Sanierung Wasserleitung Oberhubelstrasse GV 23.11.2012	155'149.05				
5061.00	Ersatz Pumpwerk Gerbe Budget 2014	186'697.45		178'100.00		
6321.00	Beitrag Gemeinde Safenwil Budget 2014		63'415.15		63'100.00	
6371.00	Anschlussgebühren		28'203.45		120'000.00	
72	Abwasserbeseitigung	272'770.20	203'592.25	471'100.00	250'000.00	
	Nettoergebnis		69'177.95		221'100.00	
720	Abwasserbeseitigung	272'770.20	203'592.25	471'100.00	250'000.00	
	Nettoergebnis		69'177.95		221'100.00	
7201	Abwasserbeseitigung (SF)	272'770.20	203'592.25	471'100.00	250'000.00	
5032.00	Werkanlagen, Budgetkredit			150'000.00		
5032.01	Abwasserleitung Richtergasse GV 13.05.2011	115'071.65		100'000.00		
5032.02	Schneidergasse, Abwasserleitung GV 25.11.2011			80'000.00		
5292.00	Projekt Abwasser Scheidgasse-Gürst GV 15.06.2012	23'466.50				
5292.01	Erfassung Kanalisationsanschlüsse GV 25.11.2011	20'626.80				
5622.00	Beiträge Investitionen ARA Verband	113'605.25		141'100.00		
6372.00	Anschlussgebühren		203'592.25		250'000.00	
74	Verbauungen	70'353.90		100'000.00		
	Nettoergebnis		70'353.90		100'000.00	
741	Gewässerverbauung	70'353.90		100'000.00		
	Nettoergebnis		70'353.90		100'000.00	

Investitionsrechnung

1.1.2014 - 31.12.2014

Nummer	Investitionsrechnung	Rechnung 2014		Budget 2014	Rechnung 2013	
		Ausgaben	Einnahmen		Ausgaben	Einnahmen
7410	Gewässerverbauung	70'353.90		100'000.00		
5020.00	Verlegung/Renaturierung Richtergassbach GV 13.05.2011	70'353.90		100'000.00		
79	Raumordnung	4'635.95		10'000.00		
	Nettoergebnis		4'635.95		10'000.00	
790	Raumordnung	4'635.95		10'000.00		
	Nettoergebnis		4'635.95		10'000.00	
7900	Raumordnung (allgemein)	4'635.95		10'000.00		
5290.00	Revision BNO, Teil 2 GV 15.06.2012	4'635.95		10'000.00		
8	VOLKSWIRTSCHAFT		1'570'000.00			
	Nettoergebnis	1'570'000.00				
87	Brennstoffe und Energie		1'570'000.00			
	Nettoergebnis	1'570'000.00				
871	Elektrizität		1'570'000.00			
	Nettoergebnis	1'570'000.00				
8710	Elektrizität (allgemein)		1'570'000.00			
6440.00	Rückzahlung Darlehen EWK Energie AG		1'570'000.00			
9	FINANZEN UND STEUERN	1'877'634.85	4'053'575.15	433'100.00	5'422'200.00	
	Nettoergebnis	2'175'940.30		4'989'100.00		
99	Nicht aufgeteilte Posten	1'877'634.85	4'053'575.15	433'100.00	5'422'200.00	
	Nettoergebnis	2'175'940.30		4'989'100.00		
999	Abschluss	1'877'634.85	4'053'575.15	433'100.00	5'422'200.00	
	Nettoergebnis	2'175'940.30		4'989'100.00		
9990	Abschluss	1'877'634.85	4'053'575.15	433'100.00	5'422'200.00	
5900.00	Passivierte Einnahmen EG	1'582'424.00				

Investitionsrechnung

Rechnung / 1.4.2015

1.1.2014 - 31.12.2014

Einwohnergemeinde Kölliken

Nummer	Investitionsrechnung	Rechnung 2014		Budget 2014		Rechnung 2013	
		Ausgaben	Einnahmen	Ausgaben	Einnahmen	Ausgaben	Einnahmen
5900.01	Passivierte Einnahmen Wasser	91'618.60		183'100.00			
5900.02	Passivierte Einnahmen Abwasser	203'592.25		250'000.00			
6900.00	Aktivierete Ausgaben EG		3'229'209.80		4'513'000.00		
6900.01	Aktivierete Ausgaben Wasser		551'595.15		438'100.00		
6900.02	Aktivierete Ausgaben Abwasser		272'770.20		471'100.00		

Seite 6

Bilanz

Rechnung / 1.4.2015

1.1.2014 - 31.12.2014

Einwohnergemeinde Kölliken

Nummer	Bilanz	01.01.2014	Zuwachs	Abgang	31.12.2014
1	Aktiven	23'601'995.79	209'106'662.03	165'549'758.47	67'158'899.35
10	Finanzvermögen	14'724'852.77	111'677'569.30	106'583'190.97	19'819'231.10
100	Flüssige Mittel u.kurzfrist.Geldanlagen	4'150'623.12	34'684'889.55	35'403'345.72	3'432'166.95
1000	Kasse	11'305.05	334'576.75	322'447.90	23'433.90
10000	Hauptkasse	11'305.05	334'576.75	322'447.90	23'433.90
10000.01	Kasse Abteilung Finanzen	10'805.05	334'576.75	322'447.90	22'933.90
10000.02	Kasse Einwohnerkontrolle	500.00			500.00
1001	Post	1'379'920.94	9'023'008.82	8'896'577.12	1'506'352.64
10010	Post-Geschäftskonten	1'379'920.94	9'023'008.82	8'896'577.12	1'506'352.64
10010.01	Postkonto 50-1211-0	1'379'920.94	9'023'008.82	8'896'577.12	1'506'352.64
1002	Bank	2'759'397.13	25'327'303.98	26'184'320.70	1'902'380.41
10020	Bankkontokorrente	2'759'397.13	25'327'303.98	26'184'320.70	1'902'380.41
10020.01	Raiffeisenbank CH66 8069 8000 0056 01801	2'758'714.78	25'317'365.12	26'182'428.15	1'893'651.75
10020.02	Raiffeisenbank Sparkonto Museum	682.35	123.10		805.45
10020.03	Raiffeisenbank Sparkonto Feuerwehr		9'815.76	1'892.55	7'923.21
101	Forderungen	4'797'819.00	71'192'652.95	70'775'698.55	5'214'773.40
1010	Forder.a.Lieferung.an Leist.ggü.Dritten	1'826'876.74	4'275'135.65	5'015'037.72	1'086'974.67
10100	Forderungen aus Liefer.und Leist.	1'822'933.49	4'272'061.85	5'011'094.47	1'083'900.87
10100.01	Forderungen Sammelkonto		3'687'157.45	3'067'140.25	620'017.20
10100.02	Forderungen Sammelkonto vor 31.12.2013	1'342'201.45	20.00	1'299'298.15	42'923.30
10100.09	Forderungen (manuell)	480'732.04	400'068.62	459'840.29	420'960.37
10100.19	Forderungen (manuell) Forstverband		622.35	622.35	
10100.81	Offene Forderungen (Forst)		139'707.95	139'707.95	
10100.82	Guthaben Verbandsgemeinden (Forst)		44'485.48	44'485.48	
10101	Forderungen Verrechnungssteuer	3'943.25	3'073.80	3'943.25	3'073.80
10101.01	Verrechnungssteuer ESTV	3'943.25	3'073.80	3'943.25	3'073.80

Seite 1

Bilanz

Rechnung / 1.4.2015

1.1.2014 - 31.12.2014

Einwohnergemeinde Kölliken

Nummer	Bilanz	01.01.2014	Zuwachs	Abgang	31.12.2014
1011	Kontokorrente mit Dritten	-605'753.69	8'054'538.05	6'943'844.90	504'939.46
10110	Kontokorrente mit Dritten	-605'753.69	8'054'538.05	6'943'844.90	504'939.46
10110.21	KK Allgemein GB2	-740'694.42	800'404.32	59'709.90	
10110.22	KK MWST GB2		2'000.00	2'000.00	
10110.23	KK Geldkonto GB2		57'560.95	57'560.95	
10110.24	KK Debi/Kredi GB2		37'097.35	37'097.35	
10110.41	KK Allgemein GB4	-85'494.60	1'328'674.25	982'014.80	261'164.85
10110.42	KK MWST GB4		8'835.40	8'835.40	
10110.43	KK Geldkonto GB4		1'005'480.40	1'005'480.40	
10110.44	KK Debi/Kredi GB4		1'058'256.55	1'058'256.55	
10110.61	KK Allgemein GB6		589'241.95	589'241.95	
10110.62	KK MWST GB6		8'000.00	8'000.00	
10110.63	KK Geldkonto GB6		607'649.25	607'649.25	
10110.64	KK Debi/Kredi GB6		241'757.10	241'757.10	
10110.81	KK Allgemein GB8	177'285.23	1'002'398.55	979'303.17	200'380.61
10110.82	KK MWST GB8		13'819.75	13'819.75	
10110.83	KK Geldkonto GB8		859'089.33	859'089.33	
10110.84	KK Debi/Kredi GB8		434'029.00	434'029.00	
10111.01	Kontokorrent PK Vertragskonto AXA	43'150.10	243.90		43'394.00
1012	Steuerforderungen	3'489'759.96	51'440'297.80	51'532'031.77	3'398'025.99
10120	Forderungen allgemeine Gemeindesteuern	3'348'328.46	51'248'186.85	51'390'600.27	3'205'915.04
10120.01	SL Sammelkonto	3'348'328.46	24'956'288.39	24'912'918.76	3'391'698.09
10120.02	SL Direktzahlungen		1'091'078.25	1'091'078.25	
10120.03	SL ERS/ARS - Zahlungen		21'833'488.22	21'833'488.22	
10120.04	SL aktien- und Quellensteuern		959'588.00	959'588.00	
10120.05	SL Rückerstatt./Verrechn./Umbuchungen		807'695.74	807'695.74	
10120.06	Steuern Rückerstatt.gem.Steuerbuchhalt.		2'362.10	2'362.10	
10120.08	SL Rückzahlungen auf Konto		1'572'915.55	1'572'915.55	
10120.09	Eingang abgeschriebene Steuern vor 2001		24'770.60	24'770.60	
10120.99	Delkrederere Steuerforderungen			185'783.05	-185'783.05
10121	Forderungen Sondersteuern	141'431.50	192'110.95	141'431.50	192'110.95
10121.11	Forderungen Nachsteuern und Bussen	91'523.90	47'957.65	91'523.90	47'957.65
10121.12	Forderungen Grundstückgewinnsteuern	30'511.05	116'065.00	30'511.05	116'065.00
10121.13	Forderungen Erbschafts- u.Schenkungsst.	19'396.55	28'088.30	19'396.55	28'088.30

Seite 2

Bilanz

Rechnung / 1.4.2015

1.1.2014 - 31.12.2014

Einwohnergemeinde Kölliken

Nummer	Bilanz	01.01.2014	Zuwachs	Abgang	31.12.2014
1015	Interne Kontokorrente		5'776'438.91	5'776'438.91	
10153	Abrechnungskonten Löhne		4'748'412.90	4'748'412.90	
10153.01	Abrechnungskonto Lohnverarbeitung		4'709'043.65	4'709'043.65	
10153.02	Differenzkonto Löhne		39'369.25	39'369.25	
10154	Abrechnungskonten Zahlungsverkehr		123'858.20	123'858.20	
10154.02	Abrechnungskonto ESR-Eingänge		100'191.60	100'191.60	
10154.03	Abrechnungskonto EC-Direkt		23'666.60	23'666.60	
10155	Weitere Abrechnungskonten		904'167.81	904'167.81	
10155.80	Abrechnungskonto Diverses		229'023.26	229'023.26	
10155.81	Mehrwertsteuerpflichtige Verrechnungen		675'144.55	675'144.55	
1016	Vorschüsse für vorl.Verwaltungsaufgaben	69'782.44	1'667'194.90	1'542'145.05	194'832.29
10160	Vorschüsse	69'782.44	1'667'194.90	1'542'145.05	194'832.29
10160.01	Vorschuss RSDK: Alimente	19'507.43	180'342.90	171'770.55	28'079.78
10160.02	Vorschuss RSDK: Mat. Hilfe	50'275.01	1'486'852.00	1'370'374.50	166'752.51
1019	Übrige Forderungen	17'153.55	-20'952.36	-33'799.80	30'000.99
10192	MWST-Vorsteuerguthaben	17'153.55	-20'952.36	-33'799.80	30'000.99
10192.01	MWST-Vorsteuerguthaben ER Wasser		493.85	493.85	
10192.02	MWST-Vorsteuerguthaben IR Wasser		-39.60	-39.60	
10192.11	MWST-Vorsteuer ER Abwasser		-607.20	-607.20	
10192.21	MWST-Vorsteuer ER Abfall		-281.05	-281.05	
10192.41	MWST-Vorsteuer ER ARA		-42'210.40	-42'210.40	
10192.42	MWST-Vorsteuer IR ARA		-8'308.95	-8'308.95	
10192.80	MWST Abrechnungskonto	17'153.55	30'000.99	17'153.55	30'000.99
102	Kurzfristige Finanzanlagen	1'000'372.40	2'000.00	1'072.40	1'001'300.00
1023	Festgelder	1'000'372.40	2'000.00	1'072.40	1'001'300.00
10230	Festgeldanlagen	1'000'372.40	2'000.00	1'072.40	1'001'300.00
10230.01	E-Sparkonto Postfinance	1'000'372.40	2'000.00	1'072.40	1'001'300.00

Seite 3

Bilanz

Rechnung / 1.4.2015

1.1.2014 - 31.12.2014

Einwohnergemeinde Kölliken

Nummer	Bilanz	01.01.2014	Zuwachs	Abgang	31.12.2014
104	Aktive Rechnungsabgrenzungen	170'058.40	201'974.60	170'058.40	201'974.60
1041	Sach- und übriger Betriebsaufwand	170'058.40		170'058.40	
10410	RA Sach- und übrige Betriebsaufwand	170'058.40		170'058.40	
10410.01	RA Sach- und Betriebsaufwand	170'058.40		170'058.40	
1042	Steuern		201'974.60		201'974.60
10420	RA Steuern		201'974.60		201'974.60
10420.01	RA Steuern		201'974.60		201'974.60
106	Vorräte	8'703.95	37'532.20	32'967.00	13'269.15
1060	Vorräte	8'703.95	37'532.20	32'967.00	13'269.15
10600	Vorräte allgemeiner Haushalt		34'551.00	32'967.00	1'584.00
10600.01	Vorräte allgemeiner Haushalt		34'551.00	32'967.00	1'584.00
10603	Vorräte Abfallwirtschaft	8'703.95	2'981.20		11'685.15
10603.01	Vorräte Abfallwirtschaft	8'703.95	2'981.20		11'685.15
108	Sachanlagen FV	4'597'275.90	5'558'520.00	200'048.90	9'955'747.00
1080	Grundstücke FV	2'907'692.00	5'558'520.00		8'466'212.00
10800	Grundstücke FV	2'907'692.00	5'558'520.00		8'466'212.00
10800.01	Grundstücke FV	2'907'692.00	5'558'520.00		8'466'212.00
1084	Gebäude FV	1'689'583.90		200'048.90	1'489'535.00
10840	Gebäude FV	1'689'583.90		200'048.90	1'489'535.00
10840.01	Gebäude FV	1'689'583.90		200'048.90	1'489'535.00
14	Verwaltungsvermögen	8'877'143.02	97'429'092.73	58'966'567.50	47'339'668.25
140	Sachanlagen VV	555'708.35	47'241'850.85	9'095'318.75	38'702'240.45
1400	Grundstücke VV		11'018'701.00		11'018'701.00

Seite 4

Bilanz

Rechnung / 1.4.2015

1.1.2014 - 31.12.2014

Einwohnergemeinde Kölliken

Nummer	Bilanz	01.01.2014	Zuwachs	Abgang	31.12.2014
14000	Grundstücke allgemeiner Haushalt		11'018'701.00		11'018'701.00
14000.01	Grundstücke allgemeiner Haushalt		11'018'701.00		11'018'701.00
1401	Strassen / Verkehrswege		5'246'512.45	793'865.00	4'452'647.45
14010	Strassen / Verkehrswege allg. Haushalt		5'246'512.45	793'865.00	4'452'647.45
14010.01	Strassen / Verkehrswege allg. Haushalt		5'246'512.45		5'246'512.45
14010.99	WB Strassen / Verkehrswege allg. Haushalt			793'865.00	-793'865.00
1402	Wasserbau		129'361.75	28'457.00	100'904.75
14020	Wasserbau allgemeiner Haushalt		129'361.75	28'457.00	100'904.75
14020.01	Wasserbau allgemeiner Haushalt		129'361.75		129'361.75
14020.99	WB Wasserbau allgemeiner Haushalt			28'457.00	-28'457.00
1403	Tiefbauten		14'547'380.25	3'308'958.00	11'238'422.25
14030	Tiefbauten allgemeiner Haushalt		3'486'488.30	1'000'213.00	2'486'275.30
14030.01	Tiefbauten allgemeiner Haushalt		3'486'488.30		3'486'488.30
14030.99	WB Tiefbauten allgemeiner Haushalt			1'000'213.00	-1'000'213.00
14031	Tiefbauten Wasserwerk		5'143'308.75	1'092'032.00	4'051'276.75
14031.01	Tiefbauten Wasserwerk		5'143'308.75	99'401.00	5'043'907.75
14031.99	WB Tiefbauten Wasserwerk			992'631.00	-992'631.00
14032	Tiefbauten Abwasserbeseitigung		5'917'583.20	1'216'713.00	4'700'870.20
14032.01	Tiefbauten Abwasserbeseitigung		5'917'583.20		5'917'583.20
14032.99	WB Tiefbauten Abwasserbeseitigung			1'216'713.00	-1'216'713.00
1404	Hochbauten		11'648'810.05	3'680'260.15	7'968'549.90
14040	Hochbauten allgemeiner Haushalt		10'391'056.45	3'206'872.00	7'184'184.45
14040.01	Hochbauten allgemeiner Haushalt		10'391'056.45		10'391'056.45
14040.99	WB Hochbauten allgemeiner Haushalt			3'206'872.00	-3'206'872.00
14041	Hochbauten Wasserwerk		1'257'753.60	473'388.15	784'365.45
14041.01	Hochbauten Wasserwerk		1'257'753.60	63'415.15	1'194'338.45
14041.99	WB Hochbauten Wasserwerk			409'973.00	-409'973.00

Seite 5

Bilanz

Rechnung / 1.4.2015

1.1.2014 - 31.12.2014

Einwohnergemeinde Kölliken

Nummer	Bilanz	01.01.2014	Zuwachs	Abgang	31.12.2014
1406	Mobilien VV		1'438'588.95	878'806.00	559'782.95
14060	Mobilien allgemeiner Haushalt		1'438'588.95	878'806.00	559'782.95
14060.01	Mobilien allgemeiner Haushalt		1'438'588.95		1'438'588.95
14060.99	WB Mobilien allgemeiner Haushalt			878'806.00	-878'806.00
1407	Anlagen im Bau VV	555'708.35	3'081'058.40	273'534.60	3'363'232.15
14070	Anlagen im Bau VV allg.Haushalt	437'981.25	2'651'538.05	273'534.60	2'815'984.70
14070.10	Anlagen i.Bau, Strassen/Verkehrsw.all.Hau	23'298.70	273'469.15		296'767.85
14070.20	Anlagen im Bau, Wasserbau allg.Haushalt		70'353.90		70'353.90
14070.40	Anlagen im Bau, Hochbauten all.Haus.	224'901.30	2'151'562.35	8'424.00	2'368'039.65
14070.60	Anlagen im Bau, Mobilien allg.Haush.	189'781.25	156'152.65	265'110.60	80'823.30
14071	Anlagen im Bau VV Wasserwerk	105'611.15	290'982.20		396'593.35
14071.30	Anlagen im Bau, Tiefbauten Wasserwerk	105'611.15	290'982.20		396'593.35
14072	Anlagen im Bau VV Abwasserbeseitigung	12'115.95	138'538.15		150'654.10
14072.30	Anlagen im Bau, Tiefbauten Abwasser	12'115.95	138'538.15		150'654.10
1409	Übrige Sachanlagen		131'438.00	131'438.00	
14090	Übr. Sachanlagen allgemeiner Haushalt		109'736.00	109'736.00	
14090.99	WB übr. Sachanlagen allgemeiner Haushalt		109'736.00	109'736.00	
14091	Übr. Sachanlagen Wasserwerk		21'702.00	21'702.00	
14091.99	WB übr. Sachanlagen Wasserwerk		21'702.00	21'702.00	
142	Immaterielle Anlagen	110'957.15	203'974.75	87'463.00	227'468.90
1427	Immaterielle Anlagen in Realisierung	110'957.15	29'273.20		140'230.35
14270	Imm.Anlagen in Realisierung allg.Haushalt	20'075.00	8'646.40		28'721.40
14270.01	Imm.Anlagen i.Realisierung allg.Haushalt	20'075.00	8'646.40		28'721.40
14272	Imm.Anlagen in Realisierung Abwasser	90'882.15	20'626.80		111'508.95
14272.01	Imm.Anlagen in Realisierung Abwasser	90'882.15	20'626.80		111'508.95

Seite 6

Bilanz

Rechnung / 1.4.2015

1.1.2014 - 31.12.2014

Einwohnergemeinde Kölliken

Nummer	Bilanz	01.01.2014	Zuwachs	Abgang	31.12.2014
1429	Übrige immaterielle Anlagen		174'701.55	87'463.00	87'238.55
14290	Übr.immaterielle Anlagen allg.Haushalt		174'701.55	87'463.00	87'238.55
14290.01	Übr.immaterielle Anlagen allg.Haushalt		174'701.55		174'701.55
14290.99	WB übr.immater.Anlagen allg.Haushalt			87'463.00	-87'463.00
144	Darlehen	4'692'000.00		1'574'000.00	3'118'000.00
1444	Darlehen a.öff.Unternehmungen allg.Haushalt	4'570'000.00		1'570'000.00	3'000'000.00
14440	Darlehen a.öff.Unternehmungen allg.Haushalt	4'570'000.00		1'570'000.00	3'000'000.00
14440.02	Darlehen EWK Energie AG	4'570'000.00		1'570'000.00	3'000'000.00
1446	Darlehen a.priv.Organisationen o.Erwerbszweck	122'000.00		4'000.00	118'000.00
14460	Darl.an priv.Organis.o.Erwerbsz.all.Haushalt	122'000.00		4'000.00	118'000.00
14460.01	Darlehen FC Kölliken	122'000.00		4'000.00	118'000.00
145	Beteiligungen, Grundkapitalien	2'000'100.00	1'040.00	336'070.00	1'665'070.00
1454	Beteilig.an öffentl.Unternehmungen	2'000'100.00	1'040.00	336'070.00	1'665'070.00
14540	Beteil.an öff.Unternehmungen allg.Haushalt	2'000'100.00	1'040.00	336'070.00	1'665'070.00
14540.01	Aktien IBAarau	100.00	1'040.00	235.00	905.00
14540.02	Aktienkapital EWK Energie AG	2'000'000.00		335'835.00	1'664'165.00
146	Investitionsbeiträge	153'000.00	4'225'651.90	751'763.00	3'626'888.90
1461	Invbeiträge an den Kanton		30'039.20	3'432.00	26'607.20
14610	Investitionsbeitr.an den Kanto allg.Haushalt		30'039.20	3'432.00	26'607.20
14610.01	Inv.beitr.a.Kantone u.Kokordate a.Haush.		30'039.20		30'039.20
14610.99	WB Inv.beitr.a.Kant.u.Kokordate a.Haus.			3'432.00	-3'432.00
1462	Invbeitr.an Gemeinden u.Gde.verbände		3'642'707.05	748'331.00	2'894'376.05
14620	Inv.beitr.a.Gde.u.Gde.verb.allg. Haushalt		159'426.00	75'164.00	84'262.00
14620.01	Inv.beitr.a.Gde.u.Gde.zweckver.all.Haus.		159'426.00		159'426.00
14620.99	WB Inv.beitr.a.Gde.u.Gde.zweckv.all.Haus			75'164.00	-75'164.00

Seite 7

Bilanz

Rechnung / 1.4.2015

1.1.2014 - 31.12.2014

Einwohnergemeinde Kölliken

Nummer	Bilanz	01.01.2014	Zuwachs	Abgang	31.12.2014
14622	Inv.beitr.a.Gde.u.Gde.verbände Abwasser		3'483'281.05		2'810'114.05
14622.01	Inv.beitr.a.Gde.u.Gde.zweckver.Abwasser		3'483'281.05		3'483'281.05
14622.99	WB Inv.beitr.a.Gde.u.Gde.zweckv.Abwasser			673'167.00	-673'167.00
1469	Investitionsbeiträge an Anlagen im Bau	153'000.00	552'905.65		705'905.65
14690	Inv.beitr. an Anlagen im Bau allg.Haushalt	153'000.00	439'300.40		592'300.40
14690.01	Inv.beitr.an Anlagen im Bau allg.Haushalt	153'000.00	439'300.40		592'300.40
14692	Inv.beitr.an Anlagen im Bau Abwasserbeseitigung		113'605.25		113'605.25
14692.01	Inv.beitr.an Anlagen im Bau Abwasser		113'605.25		113'605.25
149	Abzuschreibendes VV	1'365'377.52	45'756'575.23	47'121'952.75	
14999.00	Abzuschreibendes VV allgemeiner Haushalt	-611'056.25	32'291'096.35	31'680'040.10	
14999.01	Abzuschreibendes VV Wasserwerk	1'364'291.90	4'676'756.50	6'041'048.40	
14999.02	Abzuschreibendes VV Abwasser	612'141.87	8'788'722.38	9'400'864.25	

Seite 8

Bilanz

Rechnung / 1.4.2015

1.1.2014 - 31.12.2014

Einwohnergemeinde Kölliken

Nummer	Bilanz	01.01.2014	Zuwachs	Abgang	31.12.2014
2	Passiven	23'601'995.79	73'712'007.94	30'155'104.38	67'158'899.35
20	Fremdkapital	14'471'694.50	28'519'924.11	28'676'538.23	14'315'080.38
200	Laufende Verbindlichkeiten	3'107'607.21	28'273'954.21	27'081'434.98	4'300'126.44
2000	Lauf.Verb.a.Liefer.u.Leist.v.Dritten	866'459.56	15'194'471.35	15'104'358.98	956'571.93
20000	Lauf.Verb.aus Liefer.u.Leist.v.Dritten	866'459.56	13'940'035.55	13'849'923.18	956'571.93
20000.01	Kreditoren Sammelkonto		13'700'663.25	12'897'969.00	802'694.25
20000.02	Kreditoren manuell	56'467.36	153'877.70	56'467.38	153'877.68
20000.03	Kreditoren HRM1	809'992.20		809'992.20	
20000.42	Guthaben Verbandsgemeinden (ARA)		85'494.60	85'494.60	
20001	Kreditoren Sozial- und Personalvers.		1'254'435.80	1'254'435.80	
20001.01	Kontokorrent AHV/IV/EO/ALV/FAK		628'112.35	628'112.35	
20001.02	Kontokorrent Pensionskasse		469'473.45	469'473.45	
20001.03	Kontokorrent Unfallversicherung		113'885.30	113'885.30	
20001.04	Kontokorrent Krankentaggeldversicherung		42'964.70	42'964.70	
2001	Kontokorrente mit Dritten		971'017.87	39'097.35	931'920.52
20010	Kontokorrente mit Dritten		971'017.87	39'097.35	931'920.52
20010.21	KK Allgemein GB2		854'571.82	39'097.35	815'474.47
20010.61	KK Allgemein GB 6		116'446.05		116'446.05
2002	Steuern	2'106'315.15	12'043'787.50	11'860'243.10	2'289'859.55
20020	Verpflichtungen allg.Gemeindesteuern	2'106'315.15	11'772'800.45	11'589'256.05	2'289'859.55
20020.01	Kantonssteuern	1'663'834.60	10'480'915.20	10'358'447.50	1'786'302.30
20020.02	Reformierte Kirchensteuern	185'353.75	821'875.60	832'621.45	174'607.90
20020.03	Römisch-kath. Kirchensteuern	116'334.85	281'162.25	257'568.25	139'928.85
20020.04	Christkath. Kirchensteuern	551.40	516.00	378.30	689.10
20020.05	Direkte Bundessteuern	8'481.70		8'481.70	
20020.13	Haben-Saldo SL Steuerbezug	131'758.85	188'331.40	131'758.85	188'331.40
20022	Steuerschulden MWST		270'987.05	270'987.05	
20022.01	MWST-Umsatzsteuer ER Wasser		-3'315.85	-3'315.85	

Seite 9

Bilanz

Rechnung / 1.4.2015

1.1.2014 - 31.12.2014

Einwohnergemeinde Kölliken

Nummer	Bilanz	01.01.2014	Zuwachs	Abgang	31.12.2014
20022.11	MWST-Umsatzsteuer ER Abwasser		-23'179.65	-23'179.65	
20022.21	MWST-Umsatzsteuer ER Abfall		-222.20	-222.20	
20022.41	MWST-Umsatzsteuer ER ARA		-16'115.60	-16'115.60	
20022.80	MWST Abrechnungskonto		313'820.35	313'820.35	
2003	Erhaltene Anzahlungen von Dritten	22'547.50	12'222.20	29'669.70	5'100.00
20030	Erhaltene Anzahlungen von Dritten	22'547.50	12'222.20	29'669.70	5'100.00
20030.01	Mieten via Lohnprogramm		7'122.20	7'122.20	
20030.02	Vorauszahlungen Mieten	22'547.50	5'100.00	22'547.50	5'100.00
2005	Interne Kontokorrente	49'053.40	38'092.11	31'136.95	56'008.56
20050	Kontokorrente mit Gemeindebetrieben	1'182.35	9'938.86	1'892.55	9'228.66
20050.01	Kasse Einwohnerkontrolle	500.00			500.00
20050.02	Raiffeisenbank Sparkonto Museum	682.35	123.10		805.45
20050.03	Raiffeisenbank Sparkonto Feuerwehr		9'815.76	1'892.55	7'923.21
20055	Weitere Abrechnungskonten	47'871.05	28'153.25	29'244.40	46'779.90
20055.02	Quellensteuer eigenes Personal		9'413.90	5'747.35	3'666.55
20055.03	Durchlaufende Posten Energie		10'140.30	10'140.30	
20055.80	Abrechnungskonto Diverses	47'871.05	8'599.05	13'356.75	43'113.35
2006	Depotgelder und Kautionen	49'259.30		1'507.30	47'752.00
20060	Depotgelder und Kautionen	49'259.30		1'507.30	47'752.00
20060.01	Schlüsseldepot Schulanlagen	1'550.00			1'550.00
20060.02	Fonds Gemeindegrenzenpflege	43'073.90		37.30	43'036.60
20060.03	Depotgeld Feuerwehr Kölliken, Samariterverein	4'635.40		1'470.00	3'165.40
2009	Übrige Verpflichtungen	13'972.30	14'363.18	15'421.60	12'913.88
20090	Übrige Verpflichtungen	13'972.30	14'363.18	15'421.60	12'913.88
20090.00	Papiersammlung der Schule		7'091.18	5'710.30	1'380.88
20090.01	QM-Führungspool Schule Kölliken	13'972.30	7'272.00	9'711.30	11'533.00
204	Passive Rechnungsabgrenzungen	174'356.19		42'512.90	131'843.29
2041	Sach- und übriger Betriebsaufwand	3'462.90		3'462.90	

Seite 10

Bilanz

Rechnung / 1.4.2015

1.1.2014 - 31.12.2014

Einwohnergemeinde Kölliken

Nummer	Bilanz	01.01.2014	Zuwachs	Abgang	31.12.2014
20410	RA Sach- und übriger Betriebsaufwand	3'462.90		3'462.90	
20410.01	RA Sach- und übriger Betriebsaufwand	3'462.90		3'462.90	
2044	Finanzaufwand / Finanzertrag	170'893.29		39'050.00	131'843.29
20440	RA Finanzaufwand / Finanzertrag	170'893.29		39'050.00	131'843.29
20440.01	RA Finanzaufwand/Finanzertrag	170'893.29		39'050.00	131'843.29
206	Langfristige Finanzverbindlichkeiten	11'000'000.00	231'795.70	1'500'000.00	9'731'795.70
2064	Darlehen, Schuldscheine	11'000'000.00		1'500'000.00	9'500'000.00
20640	Langfristige Darlehen	11'000'000.00		1'500'000.00	9'500'000.00
20640.02	APK, 2.84%, 30.01.2008-30.01.2014	1'500'000.00		1'500'000.00	
20640.03	APK, 3.21%, 01.04.2008-01.04.2015	1'500'000.00			1'500'000.00
20640.04	SUVA, 1.0%, 10.10.2011 - 10.10.2016	1'500'000.00			1'500'000.00
20640.05	AXA, 2.18%, 15.02.2010-15.02.2017	2'000'000.00			2'000'000.00
20640.06	SUVA, 1.88%, 02.08.2010-02.08.2018	2'000'000.00			2'000'000.00
20640.07	Postfinance, 1.15%, 13.01.2012-14.01.2019	2'500'000.00			2'500'000.00
2068	Passivierte Investitionsbeiträge		231'795.70		231'795.70
20687	Pass.Investitionsbeitr.v.priv.Haushalten		231'795.70		231'795.70
20687.10	Pass.Inv.beitr.v.priv.Haush.Wasser		28'203.45		28'203.45
20687.20	Pass.Inv.beitr.v.priv.Haush.Abwasser		203'592.25		203'592.25
209	Verbindlichk.ggü.SF u.Fonds im FK	189'731.10	14'174.20	52'590.35	151'314.95
2091	Verbindlichkeiten ggü. Fonds im FK	189'731.10	14'174.20	52'590.35	151'314.95
20910	Verbindlichkeiten ggü. Fonds im FK	189'731.10	14'174.20	52'590.35	151'314.95
20910.01	Ersatzabgaben für Schutzraumbauten	189'731.10	14'174.20	52'590.35	151'314.95
29	Eigenkapital	9'130'301.29	45'192'083.83	1'478'566.15	52'843'818.97
290	Verpfl.(+),Vorschüsse(-)ggü.Spezialfin.	133'115.52	293'750.67		426'866.19
2900	Spezialfinanzierungen im EK	133'115.52	293'750.67		426'866.19

Seite 11

Bilanz

Rechnung / 1.4.2015

1.1.2014 - 31.12.2014

Einwohnergemeinde Kölliken

Nummer	Bilanz	01.01.2014	Zuwachs	Abgang	31.12.2014
29001	Verpflichtungen / Vorschüsse Wasserwerk		225'501.30		225'501.30
29001.01	Verpflichtungen / Vorschüsse Wasser		225'501.30		225'501.30
29002	Verpflichtungen / Vorschüsse Abwasser		5'295.25		5'295.25
29002.01	Verpflichtungen / Vorschüsse Abwasser		5'295.25		5'295.25
29003	Verpflichtungen / Vorschüsse Abfallbeseitigung	133'115.52	62'954.12		196'069.64
29003.01	Verpflichtungen / Vorschüsse Abfall	133'115.52	62'954.12		196'069.64
291	Fonds	8'920.00	1'890.00		10'810.00
2910	Fonds im Eigenkapital	8'920.00	1'890.00		10'810.00
29100	Fonds im Eigenkapital	8'920.00	1'890.00		10'810.00
29100.02	Parkplatzbauten	8'920.00	1'890.00		10'810.00
295	Aufwertungsreserve		37'443'621.23	1'278'517.25	36'165'103.98
2950	Aufwertungsreserve		37'443'621.23	1'278'517.25	36'165'103.98
29500	Aufwertungsreserve allgemeiner Haushalt		26'895'414.35	1'148'169.25	25'747'245.10
29500.01	Aufwertungsreserve allgemeiner Haushalt		26'895'414.35	1'148'169.25	25'747'245.10
29501	Aufwertungsreserve Wasserwerk		3'419'656.50		3'419'656.50
29501.01	Aufwertungsreserve Wasserwerk		3'419'656.50		3'419'656.50
29502	Aufwertungsreserve Abwasserbeseitigung		7'128'550.38	130'348.00	6'998'202.38
29502.01	Aufwertungsreserve Abwasserwirtschaft		7'128'550.38	130'348.00	6'998'202.38
296	Neubewertungsreserve Finanzvermögen		5'558'520.00	200'048.90	5'358'471.10
2960	Neubewertungsreserve Finanzvermögen		5'558'520.00	200'048.90	5'358'471.10
29600	Neubewertungsreserve Finanzvermögen		5'558'520.00	200'048.90	5'358'471.10
29600.01	Neubewertungsreserve Finanzvermögen		5'558'520.00	200'048.90	5'358'471.10
299	Bilanzüberschuss /-fehlbetrag	8'988'265.77	1'894'301.93		10'882'567.70

Seite 12

Bilanz

Rechnung / 1.4.2015

1.1.2014 - 31.12.2014

Einwohnergemeinde Kölliken

Nummer	Bilanz	01.01.2014	Zuwachs	Abgang	31.12.2014
2990	Jahresergebnis		1'894'301.93		1'894'301.93
29900	Jahresergebnis		1'894'301.93		1'894'301.93
29900.01	Jahresergebnis		1'894'301.93		1'894'301.93
2999	Kumulierte Ergebnisse der Vorjahre	8'988'265.77			8'988'265.77
29990	Kumulierte Ergebnisse der Vorjahre	8'988'265.77			8'988'265.77
29990.01	Kumulierte Ergebnisse der Vorjahre	8'988'265.77			8'988'265.77

Seite 13

Eigenkapitalnachweis - Einwohnergemeinde Kölliken

Rechnung / 1.4.2015

1.1.2014 - 31.12.2014

Einwohnergemeinde Kölliken

	Verpfl. bzw. Vorzuschüsse ggü. Spezialfinanz. 2900	Fonds 2910	Rücklagen der Globalbudgetbereiche 2920	Vorfinanzierungen 2930	Aufwertungsreserve 2950	Neubewertungsreserve FV 2960	Bilanzüberschuss / Bilanzfehlbetrag 2990	Eigenkapital (Total) 29
Bestand per 01.01.	133'116	8'920	0	0	36'938'451	5'358'471	8'988'266	51'427'224
3510 Einlagen in Spezialfinanzierungen EK	0	0	0	0	0	0	0	0
4510 Entnahmen aus Spezialfinanzierungen ...	0	0	0	0	0	0	0	0
3511 Einlagen in Fonds des EK	0	1'890	0	0	0	0	0	1'890
4511 Entnahmen aus Fonds des EK	0	0	0	0	0	0	0	0
3892 Einlagen in Rücklagen Globalbudgetbe..	0	0	0	0	0	0	0	0
4892 Entnahmen aus Rücklagen Globalbudg..	0	0	0	0	0	0	0	0
3893 Einlagen in Vorfinanzierung des EK	0	0	0	0	0	0	0	0
4893 Entnahmen aus Vorfinanzierung des EK	0	0	0	0	0	0	0	0
3899 Abtragung Bilanzfehlbetrag	0	0	0	0	0	0	0	0
3896 Bildung Neubewertungsreserve	0	0	0	0	0	0	0	0
4896 Auflösung Neubewertungsreserve	0	0	0	0	0	0	0	0
Einlage in Bilanzüberschuss / -fehlbetrag	0	0	0	0	0	0	0	0
3895 Bildung Aufwertungsreserve	0	0	0	0	0	0	0	0
4895 Entnahmen aus Auswertungsres.	0	0	0	0	-773'347	0	0	-773'347
90 Jahresergebnis	293'751	0	0	0	0	0	1'894'302	2'188'053
Bestand per 31.12	426'867	10'810	0	0	36'165'104	5'358'471	10'882'568	52'843'820

Seite 1

BETEILIGUNGS- UND GEWÄHRLEISTUNGSSPIEGEL
Einwohnergemeinde Kölliken

Stand

12.03.2015

Organisation	Rechtsform	Tätigkeitsgebiet	Anteil der Gemeinde	Buchwert 31.12.2014	Jährlicher Beitrag (- Ertrag)	Risiko-Einstufung	Risiko finanziell	Bemerkungen
Privatrechtliche Unternehmungen								
EWK Energie AG	Aktiengesellschaft	Versorgung Elektrizität	100%	Fr. 1'664'165	Fr. -	hoch	hoch	Wertberichtigung 2014
Industriellen Betriebe Aarau AG	Aktiengesellschaft	Versorgung	1 Aktie	Fr. 905	Fr. -22	tief	tief	Gratisaktie
Darlehen								
EWK Energie AG	Aktiengesellschaft	Darlehen	100%	Fr. 3'000'000	Fr. -57'709	hoch	hoch	Darlehensvertrag
FC Kölliken	Verein	Darlehen	100%	Fr. 118'000	Fr. -2'202	mittel	tief	Jährliche Amortisation Fr. 4'000.00
Gemeindeverbände								
Kehrichtbeseitigung Region Aarau-Lenzburg (GKAL)	Gemeindeverband	Kehrichtverbrennungsanlage	1.69%	Fr. -	Fr. 102'295	tief	mittel	
Krankenhaus Region Aarau (Krankenhaus Lindenfeld)	Gemeindeverband	Betrieb Krankenhaus Lindenfeld	unbekannt	Fr. -	Fr. -	tief	tief	
Grundwasserverband Suhrental	Gemeindeverband	Wasserversorgung	4.00%	Fr. -	Fr. 330	tief	tief	
Bevölkerungsschutz der Region Suhrental und Uerkental	Gemeindeverband	Zivilschutz und RFO	15.75%	Fr. -	Fr. 72'062	tief	tief	
Regionaler Sozialdienst Kölliken (RSDK)	Gemeindeverband	Führung Sozialdienst	30.60%	Fr. -	Fr. 322'084	hoch	hoch	
Abwasserverband Region Kölliken	Gemeindeverband	Betrieb Kläranlage Kölliken	35.67%	Fr. -	Fr. 311'372	mittel	hoch	
Planungsverband der Region Aarau (PRA)	Gemeindeverband	Intressenswahrung Region Aarau	2.51%	Fr. -	Fr. 2'510	tief	tief	
Regionalverband Suhrental	Gemeindeverband	Intressenswahrung Region Suhrental	24.22%	Fr. -	Fr. 3'911	tief	tief	
Mütter- und Väterberatungsstelle	Gemeindeverband	Unterstützung Eltern	5.88%	Fr. -	Fr. 31'528	tief	tief	Angebot von Zofingenregion
Verträge								
Schulsozialarbeit	Leistungsvertrag	Betrieb Schulsozialdienst	58.13%	Fr. -	Fr. 69'977	tief	tief	Führung durch Reg. Sozialdienst
Regionalpolizei Zofingen	Gemeindevertrag	Polizeiliche Grundversorgung	5.42%	Fr. -	Fr. 140'644	tief	mittel	
Regionales Zivilstandsamt Schöftland	Gemeindevertrag	Führung Zivilstandsamt	18.80%	Fr. -	Fr. 14'220	tief	tief	
Regionales Betriebsamt Oberebnfelden	Gemeindevertrag	Führung Betriebsamt	25.20%	Fr. -	Fr. -48'350	tief	tief	
Regionalschiessanlage Ghürst in Kölliken.	Gemeindevertrag	Regelung Schiesswesen		Fr. -	Fr. 2'685	tief	tief	Beitrag pro Schütze
Sanitätshilfsstelle Suhr	Gemeindevertrag	Finanzierung Sanitätshilfsstelle	9.77%	Fr. -	Fr. 153	tief	tief	Beitrag an Defizit
Jugendarbeit, Verein Earthquake	Vertrag	Jugendarbeit		Fr. -	Fr. 15'000	tief	tief	ab 2015 Fr. 30'000 pro Jahr
Spillex, Suhrental Plus	Vertrag	Sicherstellung Spillex-Leistungen	11.34%	Fr. -	Fr. 219'891	mittel	hoch	Leistungsvereinbarung
Baurechtsvertrag Altersheimverein Kölliken	Vertrag	Betrieb Altersheim	100.00%	Fr. 1'027'000	Fr. -54'300	tief	hoch	
Baurechtsvertrag FC Kölliken	Vertrag	Betrieb Sportplatz	100.00%	Fr. 202'782	Fr. -	tief	tief	Laufzeit 31.12.2046
Schulvertrag Oberstufe Gemeinde Muhen	Gemeindevertrag	Regelung Betrieb Oberstufe	50.00%	Fr. -	Fr. -134'248	mittel	mittel	Schuldiger
Schulvertrag Oberstufe Gemeinde Safenwil	Gemeindevertrag	Regelung Betrieb Oberstufe	50.00%	Fr. -	Fr. -159'800	mittel	mittel	Schuldiger
Konzessionsvertrag EWK Energie AG	Vertrag	Regelung Konzessionsabgabe	100.00%	Fr. -	Fr. -250'000	tief	hoch	

Organisation	Rechtsform	Tätigkeitsgebiet	Anteil der Gemeinde	Buchwert 31.12.2014	Jährlicher Beitrag	Risiko Beteiligung	Risiko finanziell	Bemerkungen
Andere / Mitgliedschaften ab Fr. 200								
Regionale Beratungsstelle Jugend, Familien	Verein	Kostenlose Beratung	unbekannt	Fr.	Fr. 14'251	tief	tief	
Aargau Tourismus	Verein	Tourismusförderung Aargau	unbekannt	Fr.	Fr. 200	tief	tief	Mitgliedschaft ab 2013
Verein begleitete Besuchstage Aargau	Verein	Begleitete Besuchstage	unbekannt	Fr.	Fr. 296	tief	tief	
Schuldeberatungsstelle Aargau-Solothurn	Verein	Unterstützung Schulden Situationen	unbekannt	Fr.	Fr. 500	tief	tief	

Langfristige Miet- und Leasingverbindlichkeiten	Laufzeit	Anteil der Gemeinde	Buchwert 31.12.2014	Jährlicher Beitrag	Risiko Beteiligung	Risiko finanziell	Bemerkungen
Caps AG (Xerox Concessinaire) 6343 Rotkreuz	01.01.2014 - 31.08.2019	100.00%	Fr.	Fr. 13'686	kein	tief	zwei Geräte Verwaltung
Graphax AG, Dietikon / Konica Minolta bizhub C454e	01.07.2014 - 30.06.2019	100.00%	Fr.	-	kein	tief	Bezirksschulhaus
Graphax AG, Dietikon / Konica Minolta bizhub C284e	01.07.2014 - 30.06.2019	100.00%	Fr.	-	kein	tief	Primarschulhaus
Graphax AG, Dietikon / Konica Minolta bizhub 224e	01.07.2014 - 30.06.2019	100.00%	Fr.	-	kein	tief	Musikschule
Graphax AG, Dietikon / Konica Minolta bizhub 224e	01.07.2014 - 30.06.2019	100.00%	Fr.	-	kein	tief	Schulräume Gemeindehaus
Graphax AG, Dietikon / Konica Minolta bizhub C454e	01.07.2014 - 30.06.2019	100.00%	Fr.	-	kein	tief	Oberstufenschulhaus
Graphax AG, Dietikon / Konica Minolta bizhub 224e	01.07.2014 - 30.06.2019	100.00%	Fr.	-	kein	tief	Medienraum
Graphax AG, Dietikon / Konica Minolta bizhub 224e	01.07.2014 - 30.06.2019	100.00%	Fr.	-	kein	tief	Kindergarten

Eventualverbindlichkeiten	Laufzeit	Betrag	Risiko Beteiligung	Risiko finanziell	Bemerkungen
keine					

Eventualguthaben	Laufzeit	Betrag	Risiko Beteiligung	Risiko finanziell	Bemerkungen
keine					

Risiko Einstufung	
Individuelle Beurteilung durch den Gemeinderat infolge: Anteil Gemeinde an Beteiligung, Organisationsform, schwankendes Jahresergebnis oder Kosten Geschäftsumfeld, unbekannte Mitglieder, Haftung	
Risiko finanziell	> Fr. 200'000 pro Jahr "hoch"
Anteil Erfolgsrechnung oder Bilanz	100'000 - 200'000 pro Jahr "mittel"
	> 100'000 pro Jahr "tief"
	Anteil Bilanz über 1 Million "hoch"

Genehmigungsvermerk
Genehmigt durch den Gemeinderat Källiken am 02.03.2015.

GELDFLUSSRECHNUNG

Gemeinde Kölliken

2014

CHF

Bezeichnung

Gesamtergebnis Erfolgsrechnung (+ = Ertragsüberschuss / - = Aufwandüberschuss)	2'188'052.60
Abschreibungen von Verwaltungsvermögen und Investitionsbeiträgen	1'018'211.00
Abtragung Bilanzfehlbetrag	0.00
Wertberichtigungen auf Darlehen und Beteiligungen	235.00
Auflösung passivierte Investitionsbeiträge (-)	0.00
Entnahme aus Aufwertungsreserve	-773'347.00
Realisierte Kursverluste (+) und Gewinne (-) / Wertberichtigungen Anlagen FV	0.00
Aufwertung VV (-)	0.00
Abnahme (+) / Zunahme (-) von Forderungen	524'403.50
Abnahme (+) / Zunahme (-) von aktiven Rechnungsabgrenzungen	-31'916.20
Abnahme (+) / Zunahme (-) von Vorräten	29'985.80
Abnahme (-) / Zunahme (+) von laufenden Verbindlichkeiten	-22'952.40
Abnahme (-) / Zunahme (+) von passiven Rechnungsabgrenzungen	-42'512.90
Abnahme (-) / Zunahme (+) von kurzfristigen Rückstellungen	0.00
Abnahme (-) / Zunahme (+) von langfristigen Rückstellungen	0.00
Abnahme (-) / Zunahme (+) von Fonds im Eigenkapital	1'890.00
Abnahme (-) / Zunahme (+) von Legaten und Stiftungen ohne eigene Rechtspersönlichkeit im EK	0.00
Abnahme (-) / Zunahme (+) von Rücklagen der Globalbudgetbereiche	0.00
Abnahme (-) / Zunahme (+) von Vorfinanzierungen	0.00

Geldfluss aus operativer Tätigkeit 2'892'049.40

Geldfluss aus Investitions- und Anlagentätigkeit

Nettoinvestitionen Verwaltungsvermögen	-3'518'345.05
Vergabe bzw. Kauf (+) / Rückzahlung bzw. Verkauf (-) von Darlehen und Beteiligungen, Grundkapitalien VV	1'574'000.00

Geldfluss aus Investitionstätigkeit ins Verwaltungsvermögen -1'944'345.05

Kauf (-) / Verkauf (+) / Investitionen (-) von Sachanlagen FV	0.00
Zunahme (-) / Abnahme (+) von Kontokorrenten (aktive) mit Dritten	-284'504.13
Kauf (-) / Verkauf (+) von Finanzanlagen	-927.60

Geldfluss aus Anlagentätigkeit ins Finanzvermögen -285'431.73

Geldfluss aus Investitions- und Anlagentätigkeit -2'229'776.78

Geldfluss aus Finanzierungstätigkeit

Abnahme (-) / Zunahme (+) von Kontokorrenten (passive) mit Dritten	147'871.60
Rückzahlung (-) / Aufnahme (+) von Finanzverbindlichkeiten	-1'500'000.00
Abnahme (-) / Zunahme (+) von Verbindlichkeiten gegenüber Fonds im Fremdkapital	-38'416.15

Geldfluss aus Finanzierungstätigkeit -1'390'544.55

Total Geldfluss -728'271.93

Bestand Flüssige Mittel 1.1. 4'160'438.88

Bestand Flüssige Mittel 31.12. 3'432'166.95

Kontrollrechnung Geldfluss -728'271.93

Anlagen nach Bestandeskonto

1.1.2014 - 31.12.2014

Rechnung / 1.4.2015

Einwohnergemeinde Kölliken

AnlageNr	Bezeichnung	Vortrag	Anschaffungs- und Herstellkosten Zugang	Abgang	Umbuchung	31.12.2014	Zuschreibung Geschäftsjahr	Kumulierte Abschreibung	Buchwert 31.12.2014	Abschreibung Geschäftsjahr
1407130	Anlagen im Bau, Tiefbauten Wasserwerk	105'611.15	290'982.20	0.00	0.00	396'593.35	0.00	0.00	396'593.35	0.00
1407230001	Richtergasse West, Abwasser	300.00	115'071.65	0.00	0.00	115'371.65	0.00	0.00	115'371.65	0.00
1407230002	Scheidgasse, Erschliessung	11'815.95	0.00	0.00	0.00	11'815.95	0.00	0.00	11'815.95	0.00
1407230003	Projekt Abw. Scheidg.-Ghürst	0.00	23'466.50	0.00	0.00	23'466.50	0.00	0.00	23'466.50	0.00
1407230	Anlagen im Bau, Tiefbauten Abwasser	12'115.95	138'538.15	0.00	0.00	150'654.10	0.00	0.00	150'654.10	0.00
1427001001	Testplanung Dorfplatz	0.00	4'010.45	0.00	0.00	4'010.45	0.00	0.00	4'010.45	0.00
1427001002	Revision BNO Teil 2	20'075.00	4'635.95	0.00	0.00	24'710.95	0.00	0.00	24'710.95	0.00
1427001	Imm.Anlagen i.Realisierung allg.Haushalt	20'075.00	8'646.40	0.00	0.00	28'721.40	0.00	0.00	28'721.40	0.00
1427201001	Kanalisationanschlüsse	90'882.15	20'626.80	0.00	0.00	111'508.95	0.00	0.00	111'508.95	0.00
1427201	Imm.Anlagen in Realisierung Abwasser	90'882.15	20'626.80	0.00	0.00	111'508.95	0.00	0.00	111'508.95	0.00
1409001000	Projekt San. Gemeindehaus	87'633.55	0.00	0.00	0.00	87'633.55	0.00	61'342.00	26'291.55	8'764.00
1409001004	Revision BNO Teil 1	87'068.00	0.00	0.00	0.00	87'068.00	0.00	26'121.00	60'947.00	8'707.00
1429001	Übr.immaterielle Anlagen allg.Haushalt	174'701.55	0.00	0.00	0.00	174'701.55	0.00	87'463.00	87'238.55	17'471.00
1461001000	Beitrag an Bahnhofbauten	30'039.20	0.00	0.00	0.00	30'039.20	0.00	3'432.00	26'607.20	858.00
1461001	Inv.beitr.a.Kantone u.Kokordate a.Haush.	30'039.20	0.00	0.00	0.00	30'039.20	0.00	3'432.00	26'607.20	858.00
1462001001	Einkauf San-Hist Suhr-Buchs	139'426.00	0.00	0.00	0.00	139'426.00	0.00	63'743.00	75'683.00	3'983.00
1462001002	Beitrag San. Kunsteisb. Aarau	20'000.00	0.00	0.00	0.00	20'000.00	0.00	11'421.00	8'579.00	572.00
1462001	Inv.beitr.a.Gde.u.Gde.zweckver.all.Haus.	159'426.00	0.00	0.00	0.00	159'426.00	0.00	75'164.00	84'262.00	4'555.00
1462201000	Beitrag ARA, Ableitung	26'530.80	0.00	0.00	0.00	26'530.80	0.00	8'495.00	18'035.80	530.00
1462201001	Beitrag ARA, Verbands GEP	63'085.20	0.00	0.00	0.00	63'085.20	0.00	12'617.00	50'468.20	6'308.00
1462201002	Beitrag ARA, Kauf Grundstück	133'405.40	0.00	0.00	0.00	133'405.40	0.00	0.00	133'405.40	0.00
1462201003	Beitrag ARA, Einbau BHKW	112'533.75	0.00	0.00	0.00	112'533.75	0.00	22'506.00	90'027.75	11'253.00
1462201004	Beitrag ARA, Heizungsanlage	46'836.15	0.00	0.00	0.00	46'836.15	0.00	9'368.00	37'468.15	4'684.00
1462201005	Beitrag ARA, Sanierung ARA	3'098'761.35	0.00	0.00	0.00	3'098'761.35	0.00	619'752.00	2'479'009.35	88'536.00
1462201006	Beitrag ARA, Notleitung ARA	2'128.40	0.00	0.00	0.00	2'128.40	0.00	429.00	1'699.40	42.00
1462201	Inv.beitr.a.Gde.u.Gde.zweckver.Abwasser	3'483'281.05	0.00	0.00	0.00	3'483'281.05	0.00	673'167.00	2'810'114.05	111'353.00
1469001001	Lärmschutzmassnahmen Kant.st.	123'000.00	0.00	0.00	0.00	123'000.00	0.00	0.00	123'000.00	0.00
1469001002	Projekt San. Scheidg.-Ghürst	30'000.00	19'300.40	0.00	0.00	49'300.40	0.00	0.00	49'300.40	0.00
1469001003	Beitrag Bahnausbau	0.00	420'000.00	0.00	0.00	420'000.00	0.00	0.00	420'000.00	0.00
1469001	Inv.beitr.an Anlagen im Bau allg.Haushalt	153'000.00	439'300.40	0.00	0.00	592'300.40	0.00	0.00	592'300.40	0.00
1469201001	Sanierung Aussenbauwerke	0.00	113'605.25	0.00	0.00	113'605.25	0.00	0.00	113'605.25	0.00
1469201	Inv.beitr.an Anlagen im Bau Abwasser	0.00	113'605.25	0.00	0.00	113'605.25	0.00	0.00	113'605.25	0.00
2068710001	Anschlussgebühren Wasser 2014	0.00	-28'203.45	0.00	0.00	-28'203.45	0.00	0.00	-28'203.45	0.00
2068710	Pass.Inv.beitr.v.priv.Haush.Wassser	0.00	-28'203.45	0.00	0.00	-28'203.45	0.00	0.00	-28'203.45	0.00
2068720001	Anschlussgebühren Abw. 2014	0.00	-203'592.25	0.00	0.00	-203'592.25	0.00	0.00	-203'592.25	0.00
2068720	Pass.Inv.beitr.v.priv.Haush.Abwasser	0.00	-203'592.25	0.00	0.00	-203'592.25	0.00	0.00	-203'592.25	0.00
Gesamttotal		57'897'365.25	4'015'050.90	-265'110.60	0.00	61'647'305.55	0.00	9'366'756.00	52'280'549.55	1'018'211.00

V2.1

Einwohnergemeinde Kölliken

Zusätzliche Angaben zum Jahresabschluss 2014

Anlagekategorien

Die verwendeten Anlagekategorien entsprechen dem Anhang 1 der Finanzverordnung.

Kat.	Anlagekategorie	Abschreibung in Jahren
1	Grundstücke	keine planmässigen Abschreibungen
2	Gebäude, Hochbauten	35
3	Strassen, Plätze, Friedhof	40
4	Kanal-/Leitungsnetze, Gewässerbauten	50
5	Installationen, Einbauten, Mieterausbauten bei Gebäuden	10
6	Abfallanlagen (Installationen, Einbauten)	40
7	Mobilien, Ausstattungen, allg. Fahrzeuge	5
8	Spezialfahrzeuge (Feuerwehr, Strassenreinigung)	15
9	Immaterielle Anlagen	5
10	Orts-, Regionalplanungen, übrige Planungen	10
11	Informatik- und Kommunikationssysteme	3
12	Investitionsbeiträge	nach Nutzungsdauer des Objekt
13	Anlagen im Bau	keine planmässigen Abschreibungen
14	Darlehen des Verwaltungsvermögens	keine planmässigen Abschreibungen
15	Beteiligungen, Grundkapitalien	keine planmässigen Abschreibungen
16	Spezial- und nicht in vorstehende Kategorien einzuordnende Fälle	Festlegung durch Departement Volkswirtschaft und Inneres
17	Anschlussgebühren	20
18	Holzschnitzelheizung	20
19	Fernwärmenetz	40
20	LWL Übertragungsnetz	20
21	Multimedienetz	30
22	Photovoltaikanlagen	20
23	Kommunikationsnetz	10
24	Ofen Krematorium	15 - 20
25	Zusätzliche Finanzausgleichsbeiträge	20

Aktivierungsgrenze

Die für die Einwohnergemeinde geltende Aktivierungsgrenze von Fr. 50'000, leitet sich aus dem § 5 der Finanzverordnung ab.

Wertberichtigungen

Die Jahresrechnung zeigt eine pauschale Wertberichtigung von 9% (Vorjahr 5%) sowie individuelle Wertberichtigungen von rund Fr. 39'160 auf den Steuerforderungen.

Bestand 01.01.2014	Fr.	169'335.25
Bestand 31.12.2014	Fr.	185'783.05
Zunahme	Fr.	16'447.80

Die Einkäufe Heizöl (Werkhof, Doppelkindergarten, Haus zur Tanne) werden wertberichtigt, so dass der jährliche Verbrauch in der Erfolgsrechnung ausgewiesen wird. Auf die Abgrenzung Holzschnitzel wird verzichtet. Es erfolgt eine jährliche Rechnungsstellung aufgrund des Verbrauches.

Weitere Wertberechtigungen sind nicht notwendig.

Rechnungsabgrenzung

In der Jahresrechnung 2014 wurden Rechnungsabgrenzungen in den folgenden Konten verbucht:

104 Aktive Rechnungsabgrenzung	Stand 31.12.2014	Fr.	201'974.60
204 Passive Rechnungsabgrenzung	Stand 31.12.2014	Fr.	131'843.29

Rückstellungspiegel

Die Wesentlichkeitsgrenze für Rückstellungen betrag Fr. 25'000. Es bestehen keine Rückstellungen gemäss § 91b Abs. 4 Gemeindegesetz.