

Einladung zur

Ortsbürgergemeindeversammlung

**vom 13. Mai 2022, 19.30 Uhr,
in der Aula an der Berggasse,**

und zur

Einwohnergemeindeversammlung

**vom 13. Mai 2022, 20.15 Uhr,
in der Mehrzweckhalle an der Berggasse.**

Ausführliche Vorlage

INHALTSVERZEICHNIS

Allgemeine Hinweise

Hinweise	2
----------------	---

Ortsbürgergemeinde

Traktandenliste der Ortsbürgergemeindeversammlung	3
Erläuterungen und Anträge zu den einzelnen Traktanden	4
Rechenschaftsbericht 2021 der Ortsbürgergemeinde.....	7
Erläuterungen zur Rechnung 2021 der Ortsbürgergemeinde	9
Rechnung 2021 der Ortsbürgergemeinde	12

Einwohnergemeinde

Traktandenliste der Einwohnergemeindeversammlung	19
Erläuterungen und Anträge zu den einzelnen Traktanden	20
Rechenschaftsbericht 2021 der Einwohnergemeinde.....	26
Erläuterungen zur Rechnung 2021 der Einwohnergemeinde	49
Rechnung 2021 der Einwohnergemeinde	67

ALLGEMEINE HINWEISE

Sollten am Tag der Gemeindeversammlung Schutzmassnahmen erforderlich sein, werden diese auf www.koelliken.ch (Rubrik «Aktuelles») veröffentlicht.

Die Akten zu den Traktanden liegen ab dem 29. April 2022 während der ordentlichen Schalterstunden bei der Gemeindekanzlei zur Einsichtnahme auf und werden zudem auf www.koelliken.ch aufgeschaltet. Die Abteilung Finanzen erteilt im gleichen Zeitraum Auskünfte zur Rechnung 2021.

Die ausführliche Gemeindeversammlungsvorlage kann bei der Gemeindekanzlei via 062 737 09 11 / gemeindekanzlei@koelliken.ch bestellt oder auch persönlich in Empfang genommen werden. Sie wird ebenfalls auf www.koelliken.ch aufgeschaltet.

- Haben bei einem Verhandlungsgegenstand Stimmberechtigte ein unmittelbares und persönliches Interesse, weil jener für sie direkte und genau bestimmte, insbesondere finanzielle Folgen bewirkt, so haben sie und ihre Ehegatten bzw. ihre eingetragenen Partner, ihre Eltern sowie ihre Kinder mit deren Ehegatten vor der Abstimmung das Versammlungslokal zu verlassen. Für die Mitglieder der Verwaltung und Direktoren von Gesellschaften mit juristischer Persönlichkeit sowie für Mitglieder von Personengesellschaften gilt die gleiche Ausstandspflicht, wenn ein Verhandlungsgegenstand die Interessen der von ihnen vertretenen Gesellschaft unmittelbar berührt.
- Das Rednerpult an der Gemeindeversammlung ist mit einer Mikrofoneinrichtung, Beamer, Laptop, usw., ausgerüstet. Möchten Redner/innen für Ausführungen an die Gemeindeversammlung eine Präsentation einsetzen, stehen Laptop und Beamer zur Verfügung. Um eine einwandfreie Präsentation zu gewährleisten, bittet sie der Gemeinderat, entsprechende Dateien bis am Dienstag vor der Gemeindeversammlung bei der Gemeindekanzlei einzureichen. So wird gewährleistet, dass der Beitrag auf diesem Laptop bereitsteht und von ihnen eingesetzt werden kann. Wenn sich Personen zu Wort melden möchten, sind diese eingeladen, am Rednerpult zu sprechen, damit sie alle hören und verstehen können und um die Aufzeichnung für die Protokollerstellung zu gewährleisten.
- Im Anschluss an die Versammlung wird durch die Gemeinde eine kleine Verpflegung offeriert. In welcher Art dies sein wird, wird aufgrund der noch unsicheren Lage kurzfristig entschieden.

ORTSBÜRGERGEMEINDE

Traktandenliste

1. Protokoll der Ortsbürgergemeindeversammlung vom 26. November 2021.
2. Rechenschaftsbericht und Rechnung 2021.
 - 2.1. Rechenschaftsbericht 2021.
 - 2.2. Rechnung 2021.
3. Zusatzkredit. Breitenegg. Projektierung.
4. Verschiedenes.

Erläuterungen und Anträge zu den Traktanden

1. Protokoll der Ortsbürgergemeindeversammlung vom 26. November 2021.

Das Protokoll der Ortsbürgergemeindeversammlung vom 26. November 2021 wurde von der Finanzkommission im Sinne der Vorschriften der Gemeindeordnung geprüft und für in Ordnung befunden. Sie beantragt, das Protokoll zu genehmigen.

ANTRAG

Das Protokoll der Ortsbürgergemeindeversammlung vom 26. November 2021 sei zu genehmigen.

2. Rechenschaftsbericht und Rechnung 2021.

Eine ausführliche Gemeindeversammlungsbrochure mit Rechenschaftsbericht und detaillierter Rechnung steht Ihnen auf der Website www.koelliken.ch zur Verfügung. Sie erhalten diese auch auf Bestellung (062 737 09 11 / gemeindekanzlei@koelliken.ch) oder durch persönlichen Bezug bei der Gemeindekanzlei sowie bei der Abteilung Finanzen.

2.1 Rechenschaftsbericht 2021.

Es wird auf die Ausführungen im Rechenschaftsbericht verwiesen.

ANTRAG

Vom Rechenschaftsbericht 2021 des Gemeinderates sei Kenntnis zu nehmen.

2.2 Rechnung 2021.

Es wird auf die Erläuterungen zur Jahresrechnung 2021 der Ortsbürgergemeinde verwiesen.

ANTRAG

Die Rechnung 2021 der Ortsbürgergemeinde sei zu genehmigen.

3. Zusatzkredit. Breitenegg. Projektierung.

Zusammenfassung

Die Gemeindeversammlung hat am 26. November 2021 einen indexierten Verpflichtungskredit von 445'000 Franken für die Ausarbeitung eines Vorprojekts «Breitenegg» (SIA Phase 3, Teilleistung Vorprojekt). bewilligt. Nach vertieften Beratungen in der Arbeitsgruppe Breitenegg und im Gemeinderat wird ein indexierter Zusatzkredit von 65'000 Franken beantragt, um mit einer rechtskräftigen Baubewilligung die verbindlichen Rahmenbedingungen für die Detailstudien der Fachplaner bereitzustellen («Bewilligungsverfahren» der SIA-Phase 3).

Ausgangslage

Mit dem Entscheid der Gemeindeversammlung vom 26. November 2021 war vorgesehen, die Generalplanerin mit der Ausarbeitung eines Vorprojekts zu beauftragen. Im Zuge der Beratungen hat sich gezeigt, dass bei diesem Vorgehen sowohl baurechtliche wie finanzielle Aspekte zu wenig detailliert aufgearbeitet werden können und mit Blick auf eine Realisierung verschiedene Fragen offenbleiben würden.

Die Arbeitsgruppe hat dem Gemeinderat beantragt, der Gemeindeversammlung einen Zusatzkredit über 65'000 Franken für das Bewilligungsverfahren im Sinne der SIA (Phase 3, Teilleistung Bewilligungsverfahren) zu beantragen.

Zielsetzungen

Ziel der Arbeitsgruppe ist es, das Risiko für die Bauherrschaft zu reduzieren. Nach der Durchführung des Bewilligungsverfahrens

- a. sind die baurechtlichen Aspekte geklärt (unter anderem Gebäudekuben, Abstände, Ausnutzung, Park, etc.).
- b. ist die Erschliessung festgelegt.
- c. liegt ein Kostenvoranschlag mit einem Stand von $\pm 10\%$ vor.
- d. sind Konstruktionsfragen und Raumkonzepte verbindlich definiert.

Die Arbeitsgruppe ist bestrebt, die offenen Punkte mit Blick auf den dereinst zu treffenden Realisierungsentscheid bestmöglich zu klären und klare Verhältnisse zu schaffen.

Beratung im Gemeinderat

In der Arbeitsgruppe besteht ein enger Austausch zu den verantwortlichen Gemeinderatsmitgliedern. Die Zuständigkeit für das Projekt ging aufgrund der neuen Amtsperiode von Herrn Vizeammann Andreas von Gunten an Herrn Gemeinderat Sandro Suter über. Der Gemeinderat unterstützt die Idee der Arbeitsgruppe, das Bewilligungsverfahren im Sinne der zusätzlichen Klärungen vor dem Realisierungsentscheid durchzuführen.

Verfahrensfragen

Aktuell sind zwei Verfahren hängig. Einerseits geht es um das Gesuch zum Abbruch der Villa Breitenegg und andererseits das Vorentscheidsgesuch im Sinne von § 62 des Baugesetzes. Mit diesem wird aufgezeigt, was nach dem Abbruch vorgesehen ist und es werden verschiedene baurechtliche Fragen verbindlich geklärt. Es wird also transparent dargestellt, was auf diesem Areal neu entstehen soll.

Die Gemeindeversammlung hat heute über den Zusatzkredit zum bereits bewilligten Verpflichtungskredit für das Vorprojekt zu entscheiden. Kommende Gemeindeversammlungen werden sich nochmals mit dem Projekt zu befassen haben. In einem ersten Schritt sind die restlichen Projektierungsarbeiten zu bewilligen. Im zweiten Schritt geht es dann um den Kredit für die Realisierung des Projekts.

Finanzielles

Dazu stehen bereits in der Gemeindeversammlung vom 26. November 2021 detaillierte Ausführungen, welche weiterhin aktuell sind.

ANTRAG

Bewilligung eines indexierten Zusatzkredits vom 65'000 Franken (Teilleistung «Bewilligungsverfahren» der SIA-Phase 3) zum bewilligten Verpflichtungskredit für die Ausarbeitung eines Vorprojekts «Breitenegg» (SIA Phase 3, Teilleistung Vorprojekt).

Rechenschaftsbericht der Ortsbürgergemeinde

Erstellt vom Gemeinderat über die Geschäftstätigkeit im Jahre 2021.

1. Liegenschaften

Die Villa Breitenegg ist bis auf Weiteres vermietet. Der Bruttomiettertrag pro Jahr beträgt 66'000 Franken.

2. Organisation

Ortsbürgerkommission

Andreas von Gunten	Präsident
Hans Rudolf Häny	Mitglied
Ueli Kyburz	Mitglied
Rolf Suter	Mitglied
Johanna Huggler-Hilfiker	Mitglied

Aufgaben

Die Ortsbürgerkommission berät den Gemeinderat. Sie befasst sich mit den zu-gewiesenen Aufgaben und unterbreitet dem Gemeinderat einen Vorschlag über die Verwendung der im Voranschlag der Ortsbürgergemeinde eingestellten Mittel für die Kulturförderung im weitesten Sinne.

Gemeindeverband Forstbetrieb Kölliken-Safenwil

David Bürge	Präsident
Andreas von Gunten	Vizepräsident
Jasmin Wilhelm	Aktuarin (ohne Stimmrecht)
Severin Dommen	Betriebsleiter (ohne Stimmrecht)
Daniel Suter	Mitglied
Hans Rudolf Häny	Mitglied
Thomas Höchenberger	Mitglied
Thomas Hüsey	Mitglied

Aufgaben

Der von den Gemeinden Kölliken und Safenwil gegründete Gemeindeverband hat die Bewirtschaftung der Waldungen von Kölliken und Safenwil zum Zweck.

RECHNUNG 2021

DER ORTSBÜRGERGEMEINDE KÖLLIKEN

Erläuterungen zur Rechnung 2021

Allgemeine Erläuterungen

Die Rechnung 2021 der Ortsbürgergemeinde schliesst, bei einem Umsatz von 235'154.15 Franken, wie folgt ab:

Ortsbürgergemeinde	Budget 2021	Rechnung 2021
Betrieblicher Aufwand	Fr. 75'560	Fr. 161'560
Betrieblicher Ertrag	Fr. 41'950	Fr. 125'284
Ergebnis Betrieb	Fr. - 33'610	Fr. - 36'276
Finanzierung	Fr. 62'800	Fr. 57'656
Operatives Ergebnis	Fr. + 29'190	Fr. + 21'380

Der Gewinn der Forstwirtschaft wird dem Waldfonds, der Gewinn der Ortsbürgergemeinde dem Eigenkapital zugewiesen. Die Differenz zum Budget von rund 7'800 Franken ergibt sich hauptsächlich aus höheren Honorarkosten im Zusammenhang mit dem Projekt Breitenegg von rund 5'400 Franken.

Erläuterungen zu den einzelnen Funktionen

0224 Allgemeine Dienste, Ortsbürger

Auslagen für die Ortsbürgerkommission, Verwaltungsentschädigung an die Einwohnergemeinde sowie Verbandsbeiträge.

0294 Verwaltungsliegenschaften Ortsbürger

Auslagen für Waldhütten (Brennholz, Versicherungen). Bei einigen Waldstrassen wurden Signalisationen angebracht, welche unter anderem Pferdehalter dazu auffordern, den Pferdemist zu beseitigen. Hierfür sind Kosten von rund 3'570 Franken angefallen.

8200 Waldwirtschaft

Der Forstbetrieb Kölliken-Safenwil erzielte im Jahr 2021 einen Gewinn von total 158'772.52 Franken. Der Anteil der Ortsbürgergemeinde Kölliken beträgt 90'443.10 Franken. Zuzüglich der Erträge aus der Verzinsung Waldfonds und Friedwald ergibt sich ein positives Ergebnis aus der Forstwirtschaft von 98'468.90 Franken, welches dem Waldfonds gutgeschrieben wurde.

9610 Zinsen

Der Zinsaufwand für den Waldfonds sowie der Zinsertrag Kontokorrent werden hier ausgewiesen. Der Zinssatz betrug 0.12 %. Dieser entspricht demjenigen Zinssatz, den die Einwohnergemeinde für ihre langfristigen Darlehen bezahlt, abzüglich 0.5 %.

9635 Forstmagazin

Auslagen und Mietzinsen für das Forstmagazin. Es musste eine Reparatur der Dachkonstruktion für rund 4'570 Franken vorgenommen werden. Das Budget konnte trotzdem eingehalten werden.

9636 Villa Breitenegg

Der Mietvertrag mit dem Kantonalen Sozialdienst läuft unverändert weiter. Aufgrund eines Wasserleitungsbruchs sind Kosten in der Höhe von rund 6'825 Franken angefallen. Dank Versicherungsleistungen betrug der Nettoaufwand noch rund 755 Franken.

9990 Abschluss

Der Gewinn der Ortsbürgergemeinde von 21'380 Franken wird dem Eigenkapital zugewiesen.

Bilanz

Bilanzkonto	31.12.2020	31.12.2021
Kontokorrent	Fr. 1'267'723.98	Fr. 1'379'167.08
Waldfonds	Fr. 1'063'160.41	Fr. 1'161'629.31
Bilanzüberschüsse	Fr. 3'065'639.57	Fr. 3'087'019.77

Der Bestand des Reservefonds für kulturelle Bestrebungen beträgt per Ende 2021 59'152.95 Franken.

Verpflichtungskontrolle Ortsbürgergemeinde Kölliken

(nicht unter den Investitionsbegriff fallende Ausgaben)

Projekt	bis 2020 verbucht	Rechnung 2021	ab 2022 fällig
Abbruch Villa Breitenegg GV 25.11.2011 / Fr. 116'000	Fr. 3'596	Fr. 0.00	Fr. 112'404
Begleitung und Beratung Bauherrschaft GV 11.06.2021 / Fr. 50'000	Fr. 0.00	Fr. 20'371	Fr. 29'629
Projektierung Villa Breitenegg GV 26.11.2021 / Fr. 445'000	Fr. 0.00	Fr. 0.00	Fr. 445'000

Investitionen für Liegenschaften des Finanzvermögens müssen direkt in der Bilanz verbucht werden. Nach Abschluss des Projekts erfolgt eine Kreditabrechnung und das Grundstück ist neu zu bewerten. Daraus kann eine Wertberichtigung resultieren.

Erläuterungen Forstrechnung 2021 (Forstbetrieb Kölliken-Safenwil)

Der Forstbetrieb Kölliken-Safenwil schliesst das Jahr 2021 mit einem Gewinn von 158'772.52 Franken ab. Das Budget rechnete mit einem Defizit von 24'915 Franken. Im Jahr 2020 wies die Rechnung einen Gewinn von 96'184.24 Franken aus. Das Jahr fing forsttechnisch mit den Nassschnees Schäden vom Januar sehr schlecht an. Die Holzpreise waren mit rund 65 Franken/Fm für Frischholz auf einem Tiefpunkt. Durch die vielen Niederschläge und das „baumfreundliche“ Klima im Sommer hatten die Fichten mehr Substanz. Der Anfall von Käferholz nahm rapide ab. Durch die hohe Nachfrage nach Rundholz und dem geringen Käferdruck, wurde im Sommer 2021 das Feldlager nicht mehr erstellt und somit auch keine Beiträge für phytosanitäre Massnahmen geltend gemacht. Globale Auswirkungen trieben die Rohstoffpreise auch in der Schweiz ab April in die Höhe. Der Preisanstieg für Frischholz war ab Juni spürbar.

Im Sektor Arbeiten für Dritte konnten neben diversen Spezial- und Gartenholzereien auch Arbeiten für die Swissgrid, Nationalstrassen Nordwestschweiz (NSNW), SBB, Gemeinde Oberentfelden sowie für den Kanton Aargau ausgeführt werden. Zudem wurde Personal an die Golf Entfelden AG verliehen.

Ergebnis - Ortsbürgergemeinde Kölliken

1.1.2021 - 31.12.2021

Ortsbürgergemeinde Kölliken

Erfolgs- und Finanzierungsausweis		Rechnung 2021	Budget 2021	Rechnung 2020
ERFOLGSRECHNUNG				
Betrieblicher Aufwand				
30	Personalaufwand	4'096.05	3'200.00	1'524.45
31	Sach- und übriger Betriebsaufwand	10'204.60	8'560.00	19'806.90
33	Abschreibungen Verwaltungsvermögen	0.00	0.00	0.00
35	Einlagen in Fonds und Spezialfinanzierungen	98'468.90	0.00	66'884.04
36	Transferaufwand	48'791.00	63'800.00	49'091.00
37	Durchlaufende Beiträge	0.00	0.00	0.00
	Total Betrieblicher Aufwand	161'560.55	75'560.00	137'306.39
Betrieblicher Ertrag				
40	Fiskalertrag	0.00	0.00	0.00
41	Regalien und Konzessionen	0.00	0.00	0.00
42	Entgelte	6'750.00	4'000.00	10'750.00
43	Verschiedene Erträge	0.00	0.00	0.00
45	Entnahmen aus Fonds und Spezialfinanzierungen	28'091.00	33'625.00	28'091.00
46	Transferertrag	90'443.10	4'325.00	54'938.49
47	Durchlaufende Beiträge	0.00	0.00	0.00
	Total Betrieblicher Ertrag	125'284.10	41'950.00	93'779.49
	Ergebnis aus betrieblicher Tätigkeit	-36'276.45	-33'610.00	-43'526.90
34	Finanzaufwand	52'213.40	40'550.00	20'890.45
44	Finanzertrag	109'870.05	103'350.00	103'398.80
	Ergebnis aus Finanzierung	57'656.65	62'800.00	82'508.35
	Operatives Ergebnis	21'380.20	29'190.00	38'981.45
38	Ausserordentlicher Aufwand	0.00	0.00	0.00
48	Ausserordentlicher Ertrag	0.00	0.00	0.00
	Ausserordentliches Ergebnis	0.00	0.00	0.00
	Gesamtergebnis Erfolgsrechnung (+ = Ertragsüberschuss / - = Aufwandüberschuss)	21'380.20	29'190.00	38'981.45

Ergebnis - Ortsbürgergemeinde Kölliken

1.1.2021 - 31.12.2021

Ortsbürgergemeinde Kölliken

Erfolgs- und Finanzierungsausweis		Rechnung 2021	Budget 2021	Rechnung 2020
INVESTITIONSRECHNUNG				
Investitionsausgaben				
50	Sachanlagen	0.00	0.00	0.00
51	Investitionen auf Rechnung Dritter	0.00	0.00	0.00
52	Immaterielle Anlagen	0.00	0.00	0.00
54	Darlehen	0.00	0.00	0.00
55	Beteiligungen und Grundkapitalien	0.00	0.00	0.00
56	Eigene Investitionsbeiträge	0.00	0.00	0.00
58	Ausserordentliche Investitionen	0.00	0.00	0.00
	Total Investitionsausgaben	0.00	0.00	0.00
Investitionseinnahmen				
60	Abgang von Sachanlagen	0.00	0.00	0.00
61	Rückerstattung Investitionen auf Rechnung Dritter	0.00	0.00	0.00
62	Abgang von immateriellen Anlagen	0.00	0.00	0.00
63	Investitionsbeiträge	0.00	0.00	0.00
64	Rückzahlung von Darlehen	0.00	0.00	0.00
65	Abgang von Beteiligungen, Grundkapitalien	0.00	0.00	0.00
66	Rückzahlung eigener Investitionsbeiträge	0.00	0.00	0.00
68	Ausserordentliche Investitionseinnahmen	0.00	0.00	0.00
	Total Investitionseinnahmen	0.00	0.00	0.00
	Ergebnis Investitionsrechnung	0.00	0.00	0.00
	Selbstfinanzierung	138'849.10	43'865.00	124'865.49
	Finanzierungsergebnis (+ = Finanzierungsüberschuss / - = Finanzierungsfehlbetrag)	138'849.10	43'865.00	124'865.49

Erfolgsrechnung

1.1.2021 - 31.12.2021

Ortsbürgergemeinde Kölliken

Erfolgsrechnung		Rechnung 2021		Budget 2021		Rechnung 2020	
		Aufwand	Ertrag	Aufwand	Ertrag	Aufwand	Ertrag
FUNKTIONALE GLIEDERUNG		235'154.15	235'154.15	145'300.00	145'300.00	197'178.29	197'178.29
00	ALLGEMEINE VERWALTUNG	35'000.65	6'427.15	32'460.00	6'400.00	42'331.35	6'427.15
	Nettoergebnis		28'573.50		26'060.00		35'904.20
02	Allgemeine Dienste	35'000.65	6'427.15	32'460.00	6'400.00	42'331.35	6'427.15
	Nettoergebnis		28'573.50		26'060.00		35'904.20
022	Allgemeine Dienste, übrige	6'806.05		5'660.00		4'154.45	
	Nettoergebnis		6'806.05		5'660.00		4'154.45
0224	Allgemeine Dienste, Ortsbürger	6'806.05		5'660.00		4'154.45	
3000.00	Löhne, Sitzungsgelder Behörden	3'960.00		3'000.00		1'200.00	
3050.00	AG-Beiträge AHV, IV, EO, ALV	89.30		200.00		212.00	
3053.00	AG-Beiträge an Unfallversicherungen	16.95				40.40	
3054.00	AG-Beiträge an Familienausgleichskasse	20.00				47.70	
3055.00	AG-Beiträge Krankentaggeldversicherung	9.80				24.35	
3130.00	Dienstleistungen Dritter	880.00		630.00		500.00	
3130.04	Mitglieder- und Verbandsbeiträge	130.00		130.00		130.00	
3612.00	Entschädigungen an Gemeinde und Verbände	1'700.00		1'700.00		2'000.00	
029	Verwaltungsliegenschaften, übriges	28'194.60	6'427.15	26'800.00	6'400.00	38'176.90	6'427.15
	Nettoergebnis		21'767.45		20'400.00		31'749.75
0294	Verwaltungsliegenschaften Ortsbürger	28'194.60	6'427.15	26'800.00	6'400.00	38'176.90	6'427.15
3101.00	Betriebs- und Verbrauchsmaterial	3'921.90		3'000.00		1'354.65	
3120.00	Ver- und Entsorgung Liegenschaften VV			100.00		74.20	
3130.00	Dienstleistungen Dritter	1'067.75					
3134.00	Sachversicherungsprämien	362.95		300.00		256.80	
3140.00	Unterhalt Grundstücken	270.40		400.00		249.25	
3141.00	Unterhalt Strassen / Verkehrswege	3'571.60		3'000.00		17'242.00	
3144.00	Unterhalt Hochbauten			1'000.00			
3660.20	Plan.Abschr.Inv.beitr.allg.Haush.an	19'000.00		19'000.00		19'000.00	
4470.00	Pacht- und Mietzinsen Liegenschaften VV		6'427.15		6'400.00		6'427.15
8	VOLKSWIRTSCHAFT	126'559.90	126'559.90	43'100.00	43'100.00	94'975.04	94'975.04
82	Forstwirtschaft	126'559.90	126'559.90	43'100.00	43'100.00	94'975.04	94'975.04

Rechnung / 16.3.2022

Seite 1

Erfolgsrechnung

1.1.2021 - 31.12.2021

Ortsbürgergemeinde Kölliken

Erfolgsrechnung		Rechnung 2021		Budget 2021		Rechnung 2020	
		Aufwand	Ertrag	Aufwand	Ertrag	Aufwand	Ertrag
820	Forstwirtschaft	126'559.90	126'559.90	43'100.00	43'100.00	94'975.04	94'975.04
8200	Forstbetrieb	126'559.90	126'559.90	43'100.00	43'100.00	94'975.04	94'975.04
3511.01	Einlagen in Fonds EK, Waldfonds	98'468.90				66'884.04	
3632.00	Beiträge an Gemeinden und Verbände			13'800.00			
3660.20	Plan.Abschr.Inv.beitr.allg.Haush.an	28'091.00		29'300.00		28'091.00	
4240.00	Benützungsgebühren und Dienstleistungen		6'750.00		4'000.00		10'750.00
4409.00	Übrige Zinsen Finanzvermögen		1'275.80		1'150.00		1'195.55
4511.01	Entnahmen aus Fonds EK, Waldfonds		28'091.00		33'625.00		28'091.00
4632.00	Beiträge von Gemeinden, Verbände		90'443.10		4'325.00		54'938.49
9	FINANZEN UND STEUERN	73'593.60	102'167.10	69'740.00	95'800.00	59'871.90	95'776.10
	Nettoergebnis		28'573.50		26'060.00		35'904.20
96	Vermögens- und Schuldenverwaltung	52'213.40	102'167.10	40'550.00	95'800.00	20'890.45	95'776.10
	Nettoergebnis		49'953.70		55'250.00		74'885.65
961	Zinsen	1'275.80	1'521.25	1'150.00	1'200.00	1'195.55	1'198.55
	Nettoergebnis		245.45		50.00		3.00
9610	Zinsen	1'275.80	1'521.25	1'150.00	1'200.00	1'195.55	1'198.55
3409.00	Übrige Passivzinsen	1'275.80		1'150.00		1'195.55	
4401.00	Zinsen Foderungen und Kontokorrente		1'521.25		1'200.00		1'198.55
963	Liegenschaften des Finanzvermögens	50'937.60	100'645.85	39'400.00	94'600.00	19'694.90	94'577.55
	Nettoergebnis		49'708.25		55'200.00		74'882.65
9634	Liegenschaften FV, Ortsbürger	86.30	777.55	100.00	800.00	79.50	777.55
3439.40	Dienstleistungen Dritter	86.30		100.00		79.50	
4430.00	Pacht- und Mietzinsen Liegenschaften FV		777.55		800.00		777.55
9635	Forstmagazin	7'638.75	27'800.00	7'900.00	27'800.00	4'611.05	27'800.00
3430.40	Baulicher Unterhalt Gebäude FV	4'739.65		5'000.00		1'994.05	
3439.10	Ver- und Entsorgung	2'386.20		2'500.00		2'232.30	
3439.30	Sachversicherungsprämien	512.90		400.00		384.70	
4430.00	Pacht- und Mietzinsen Liegenschaften FV		27'800.00		27'800.00		27'800.00
9636	Villa Breitenegg	43'212.55	72'068.30	31'400.00	66'000.00	15'004.35	66'000.00

Rechnung / 16.3.2022

Seite 2

Erfolgsrechnung

1.1.2021 - 31.12.2021

Ortsbürgergemeinde Kölliken

Erfolgsrechnung		Rechnung 2021		Budget 2021		Rechnung 2020	
		Aufwand	Ertrag	Aufwand	Ertrag	Aufwand	Ertrag
3430.00	Baulicher Unterhalt Grundstücke FV	13'599.90		12'000.00		11'754.70	
3430.40	Baulicher Unterhalt Gebäude FV	7'288.45		3'000.00		2'114.70	
3439.10	Ver- und Entsorgung	621.55		300.00		106.25	
3439.30	Sachversicherungsprämien	1'331.65		1'100.00		1'028.70	
3439.50	Honor.ext.Berater,Gutachter,Fachexp.etc.	20'371.00		15'000.00			
4430.00	Pacht- und Mietzinsen Liegenschaften FV		66'000.00		66'000.00		66'000.00
4439.00	Übrige Liegenschaftsertrag FV		6'068.30				
99	Nicht aufgeteilte Posten	21'380.20		29'190.00		38'981.45	
	Nettoergebnis		21'380.20		29'190.00		38'981.45
999	Abschluss	21'380.20		29'190.00		38'981.45	
	Nettoergebnis		21'380.20		29'190.00		38'981.45
9990	Abschluss	21'380.20		29'190.00		38'981.45	
9000.00	Ertragsüberschuss Erfolgsrechnung	21'380.20		29'190.00		38'981.45	

Bilanz

1.1.2021 - 31.12.2021

Ortsbürgergemeinde Kölliken

Nummer	Bilanz	01.01.2021	Zuwachs	Abgang	31.12.2021
	Aktiven	7'938'161.38	220'328.15	114'403.15	8'044'086.38
10	Finanzvermögen	3'951'647.08	220'328.15	67'312.15	4'104'663.08
101	Forderungen	1'322'662.48	123'816.75	67'312.15	1'379'167.08
1010	Forder.a.Lieferung.an Leist.ggü.Dritten	54'938.50	2'460.95	57'399.45	
10100	Forderungen aus Liefer.und Leist.	54'938.50	2'460.95	57'399.45	
10100.01	Forderungen Sammelkonto		2'460.95	2'460.95	
10100.09	Forderungen (manuell)	54'938.50		54'938.50	
1011	Kontokorrente mit Dritten	1'267'723.98	117'395.80	5'952.70	1'379'167.08
10110	Kontokorrente mit Dritten	1'267'723.98	117'395.80	5'952.70	1'379'167.08
10110.21	KK Allgemein GB2	1'267'723.98	117'395.80	5'952.70	1'379'167.08
1015	Interne Kontokorrente		3'960.00	3'960.00	
10153	Abrechnungskonten Löhne		3'960.00	3'960.00	
10153.01	Abrechnungskonto Lohnverarbeitung		3'960.00	3'960.00	
104	Aktive Rechnungsabgrenzungen		96'511.40		96'511.40
1043	Transfers der Erfolgsrechnung		90'443.10		90'443.10
10430	RA Transfers der Erfolgsrechnung		90'443.10		90'443.10
10430.01	RA Transfers der Erfolgsrechnung		90'443.10		90'443.10
1044	Finanzaufwand / Finanzertrag		6'068.30		6'068.30
10440	RA Finanzaufwand / Finanzertrag		6'068.30		6'068.30
10440.01	RA Finanzaufwand/Finanzertrag		6'068.30		6'068.30
108	Sachanlagen FV	2'628'984.60			2'628'984.60
1080	Grundstücke FV	722'680.00			722'680.00

Bilanz

1.1.2021 - 31.12.2021

Ortsbürgergemeinde Kölliken

Nummer	Bilanz	01.01.2021	Zuwachs	Abgang	31.12.2021
10800	Grundstücke FV	722'680.00			722'680.00
10800.21	Grundstücke Finanzvermögen (OBG)	722'680.00			722'680.00
1084	Gebäude FV	1'797'300.00			1'797'300.00
10840	Gebäude FV	1'797'300.00			1'797'300.00
10840.21	Liegenschaften Finanzvermögen (OBG)	1'797'300.00			1'797'300.00
1087	Anlagen im Bau FV	109'004.60			109'004.60
10870	Anlagen im Bau FV	109'004.60			109'004.60
10870.20	Abbruch Breitenegg, GV 25.11.11, Fr. 116'000	3'596.40			3'596.40
10870.21	Studienauftrag Breitenegg, GV 19.05.17, Fr. 130'000	105'408.20			105'408.20
14	Verwaltungsvermögen	3'986'514.30		47'091.00	3'939'423.30
140	Sachanlagen VV	3'673'097.00			3'673'097.00
1400	Grundstücke VV	511'809.00			511'809.00
14000	Grundstücke allgemeiner Haushalt	511'809.00			511'809.00
14000.01	Grundstücke allgemeiner Haushalt	511'809.00			511'809.00
1401	Strassen / Verkehrswege	3.00			3.00
14010	Strassen / Verkehrswege allg. Haushalt	3.00			3.00
14010.01	Strassen / Verkehrswege allg. Haushalt	3.00			3.00
1404	Hochbauten	6.00			6.00
14040	Hochbauten allgemeiner Haushalt	6.00			6.00
14040.01	Hochbauten allgemeiner Haushalt	6.00			6.00
1405	Waldungen	3'161'279.00			3'161'279.00
14050	Waldungen allgemeiner Haushalt	3'161'279.00			3'161'279.00
14050.01	Waldungen allgemeiner Haushalt	3'161'279.00			3'161'279.00
146	Investitionsbeiträge	313'417.30		47'091.00	266'326.30

Rechnung / 16.3.2022

Seite 2

Bilanz

1.1.2021 - 31.12.2021

Ortsbürgergemeinde Kölliken

Nummer	Bilanz	01.01.2021	Zuwachs	Abgang	31.12.2021
1462	Inv.beitr.an Gemeinden u.Gde.verbände	313'417.30		47'091.00	266'326.30
14620	Inv.beitr.a.Gde.u.Gde.verb.allg. Haushalt	171'000.00		19'000.00	152'000.00
14620.01	Inv.beitr.a.Gde.u.Gde.zweckver.all.Haus.	380'000.00			380'000.00
14620.99	WB Inv.beitr.a.Gde.u.Gde.zweckv.all.Haus	-209'000.00		19'000.00	-228'000.00
14629	Inv.beitr.a.Gde.u.Gde.verbände Waldwirtschaft	142'417.30		28'091.00	114'326.30
14629.01	Inv.beitr.a.Gde.u.Gde.verbände Waldwirts	287'002.55			287'002.55
14629.99	WB Inv.beitr.a.Gde.u.Gde.verbände Wald	-144'585.25		28'091.00	-172'676.25

Rechnung / 16.3.2022

Seite 3

Bilanz

1.1.2021 - 31.12.2021

Ortsbürgergemeinde Kölliken

Nummer	Bilanz	01.01.2021	Zuwachs	Abgang	31.12.2021
	Passiven	7'938'161.38	379'940.05	274'015.05	8'044'086.38
20	Fremdkapital	62'830.20	221'109.50	206'942.60	76'997.10
200	Laufende Verbindlichkeiten	677.25	221'109.50	203'942.60	17'844.15
2000	Lauf. Verb. a. Liefer. u. Leist. v. Dritten	677.25	50'942.35	33'775.45	17'844.15
20000	Lauf. Verb. aus Liefer. u. Leist. v. Dritten	677.25	50'942.35	33'775.45	17'844.15
20000.01	Kreditoren Sammelkonto	677.25	50'942.35	33'775.45	17'844.15
2001	Kontokorrente mit Dritten		170'167.15	170'167.15	
20010	Kontokorrente mit Dritten		170'167.15	170'167.15	
20010.11	KK Allgemein GB1		6'265.00	6'265.00	
20010.12	KK MWST GB1		4'700.00	4'700.00	
20010.13	KK Geldkonto GB1		157'949.45	157'949.45	
20010.14	KK Debi/Kredi GB1		1'252.70	1'252.70	
209	Verbindlich. ggü. SF u. Fonds im FK	62'152.95		3'000.00	59'152.95
2091	Verbindlichkeiten ggü. Fonds im FK	62'152.95		3'000.00	59'152.95
20910	Verbindlichkeiten ggü. Fonds im FK	62'152.95		3'000.00	59'152.95
20910.21	Reservfonds für kulturelle Bestrebungen (OBG)	62'152.95		3'000.00	59'152.95
29	Eigenkapital	7'875'331.18	158'830.55	67'072.45	7'967'089.28
291	Fonds	1'136'603.61	98'468.90	28'091.00	1'206'981.51
2910	Fonds im Eigenkapital	1'136'603.61	98'468.90	28'091.00	1'206'981.51
29100	Fonds im Eigenkapital	1'136'603.61	98'468.90	28'091.00	1'206'981.51
29100.03	Aufwertungen Inv. in Fonds	73'443.20		28'091.00	45'352.20
29100.04	Waldfonds	1'063'160.41	98'468.90		1'161'629.31
295	Aufwertungsreserve	3'673'088.00			3'673'088.00

Rechnung / 16.3.2022

Seite 4

Bilanz

1.1.2021 - 31.12.2021

Ortsbürgergemeinde Kölliken

Nummer	Bilanz	01.01.2021	Zuwachs	Abgang	31.12.2021
2950	Aufwertungsreserve	3'673'088.00			3'673'088.00
29500	Aufwertungsreserve allgemeiner Haushalt	3'673'088.00			3'673'088.00
29500.02	Aufwertungsreserve Grundstücke und Wald	3'673'088.00			3'673'088.00
299	Bilanzüberschuss /-fehlbetrag	3'065'639.57	60'361.65	38'981.45	3'087'019.77
2990	Jahresergebnis	38'981.45	21'380.20	38'981.45	21'380.20
29900	Jahresergebnis	38'981.45	21'380.20	38'981.45	21'380.20
29900.01	Jahresergebnis	38'981.45	21'380.20	38'981.45	21'380.20
2999	Kumulierte Ergebnisse der Vorjahre	3'026'658.12	38'981.45		3'065'639.57
29990	Kumulierte Ergebnisse der Vorjahre	3'026'658.12	38'981.45		3'065'639.57
29990.21	Kumulierte Ergebnisse der Vorjahre (OBG)	3'026'658.12	38'981.45		3'065'639.57

Rechnung / 16.3.2022

Seite 5

BETEILIGUNGS- UND GEWÄHRLEISTUNGSSPIEGEL
Ortsbürgergemeinde Kölliken



Stand: 07.03.2022

Organisation	Rechtsform	Tätigkeitsgebiet	Anteil der Gemeinde	Buchwert 31.12.2021	Jährlicher Beitrag (- Ertrag)	Risiko-Einstufung	Risiko finanziell	Bemerkungen
Privatrechtliche Unternehmungen								
keine								
Darlehen								
keine								
Gemeindeverbände								
Forstbetrieb Kölliken-Safenwil	Gemeindeverband	Bewirtschaftung und Pflege Wälder	56.72%	Fr. -	Fr. -	mittel	tief	
Verträge								
keine								
Andere / Mitgliedschaften								
keine								
Langfristige Miet- und Leasingverbindlichkeiten								
keine								
Eventualverbindlichkeiten								
keine								
Eventualguthaben								
Hochuli AG, Kölliken, Kiesabbauentschädigung				nach Abbaubeginn 10 Jahre	Mindestbetrag Fr. 4.50 / m3			

Risiko Einstufung
Individuelle Beurteilung durch den Gemeinderat infolge:
Anteil Gemeinde an Beteiligung, Organisationsform, schwankendes Jahresergebnis oder Kosten
Geschäftsumfeld, unbekannte Mitglieder, Haftung

Risiko finanziell
Anteil Erfolgsrechnung oder Bilanz > Fr. 200'000 pro Jahr "hoch"
100'000 - 200'000 pro Jahr "mittel"
> 100'000 pro Jahr "tief"
Anteil Bilanz über 1 Million "hoch"

Genehmigungsvermerk
Genehmigt durch den Gemeinderat Kölliken am 02.03.2015.

Anlagen nach Bestandeskonto

Gemeinde Kölliken

Rechnung / 16.3.2022

Ortsbürgergemeinde Kölliken

AnlageNr	Bezeichnung	Vortrag	Anschaffungs- und Herstellkosten Zugang	Abgang	Umbuchung	31.12.2021	Zuschreibung Geschäftsjahr	Kumulierte Abschreibung	Buchwert 31.12.2021	Abschreibung Geschäftsjahr
1080001000	Parz. 2710, Ghürst, Wiese	10'659.00	0.00	0.00	0.00	10'659.00	0.00	0.00	10'659.00	0.00
1080001001	Parz. 2721, Dornhurst, Acker	48'276.00	0.00	0.00	0.00	48'276.00	0.00	0.00	48'276.00	0.00
1080001002	Parz. 2617, Obermatten, Wiese	663'745.00	0.00	0.00	0.00	663'745.00	0.00	0.00	663'745.00	0.00
1080001 Grundstücke FV		722'680.00	0.00	0.00	0.00	722'680.00	0.00	0.00	722'680.00	0.00
1084001000	Parz. 2610, Forstmagazin	386'100.00	0.00	0.00	0.00	386'100.00	0.00	0.00	386'100.00	0.00
1084001001	Parz. 1119, Villa Breitenegg	14'111'200.00	0.00	0.00	0.00	14'111'200.00	0.00	0.00	14'111'200.00	0.00
1084021 Liegenschaften Finanzvermögen (OBG)		1'797'300.00	0.00	0.00	0.00	1'797'300.00	0.00	0.00	1'797'300.00	0.00
1400001000	Parz. 118, Strassenrandparz.	1.00	0.00	0.00	0.00	1.00	0.00	0.00	1.00	0.00
1400001001	Parz. 218, Waldrand Zinggen	1.00	0.00	0.00	0.00	1.00	0.00	0.00	1.00	0.00
1400001002	Parz. 1420, Anteil Bauland	258'720.00	0.00	0.00	0.00	258'720.00	0.00	0.00	258'720.00	0.00
1400001003	Parz. 2635, Strassenrandparz.	1.00	0.00	0.00	0.00	1.00	0.00	0.00	1.00	0.00
1400001004	Parz. 2746, Baurecht Schwimmbad	172'500.00	0.00	0.00	0.00	172'500.00	0.00	0.00	172'500.00	0.00
1400001005	Parz. 2746, Ldw. Risigasse	80'586.00	0.00	0.00	0.00	80'586.00	0.00	0.00	80'586.00	0.00
1400001 Grundstücke allgemeiner Haushalt		511'809.00	0.00	0.00	0.00	511'809.00	0.00	0.00	511'809.00	0.00
1401001000	Parz. 1541, Strasse Richterg.	1.00	0.00	0.00	0.00	1.00	0.00	0.00	1.00	0.00
1401001001	Parz. 1576, Strasse Eichhofweg	1.00	0.00	0.00	0.00	1.00	0.00	0.00	1.00	0.00
1401001002	Parz. 2916, Strasse Walkestr.	1.00	0.00	0.00	0.00	1.00	0.00	0.00	1.00	0.00
1401001 Strassen / Verkehrswege allg. Haushalt		3.00	0.00	0.00	0.00	3.00	0.00	0.00	3.00	0.00
1404001001	Parz. 218, Schopf Zinggen	1.00	0.00	0.00	0.00	1.00	0.00	0.00	1.00	0.00
1404001002	Parz. 925, Haxebrünneli	1.00	0.00	0.00	0.00	1.00	0.00	0.00	1.00	0.00
1404001003	Parz. 925, Wandersmann	1.00	0.00	0.00	0.00	1.00	0.00	0.00	1.00	0.00
1404001004	Parz. 1454, Waldhaus Tann	1.00	0.00	0.00	0.00	1.00	0.00	0.00	1.00	0.00
1404001005	Parz. 1454, Waldhaus Chuz	1.00	0.00	0.00	0.00	1.00	0.00	0.00	1.00	0.00
1404001006	Parz. 1454, Pflanzgartenhütte	1.00	0.00	0.00	0.00	1.00	0.00	0.00	1.00	0.00
1404001 Hochbauten allgemeiner Haushalt		6.00	0.00	0.00	0.00	6.00	0.00	0.00	6.00	0.00
1405001000	Parz. 94, Wald, Wolfgrube	4'462.00	0.00	0.00	0.00	4'462.00	0.00	0.00	4'462.00	0.00
1405001001	Parz. 364, Wald, Gerbe	10'648.00	0.00	0.00	0.00	10'648.00	0.00	0.00	10'648.00	0.00
1405001002	Parz. 499, Wald, Holzmatz	687'521.00	0.00	0.00	0.00	687'521.00	0.00	0.00	687'521.00	0.00
1405001003	Parz. 925, Wald, Schorüti	932'011.00	0.00	0.00	0.00	932'011.00	0.00	0.00	932'011.00	0.00
1405001004	Parz. 1420, Wald, auf der Höhe	1'809.00	0.00	0.00	0.00	1'809.00	0.00	0.00	1'809.00	0.00
1405001005	Parz. 1454, Wald, Schindelweg	1'205'342.00	0.00	0.00	0.00	1'205'342.00	0.00	0.00	1'205'342.00	0.00
1405001006	Parz. 1470, Wald, Ghürst	265'114.00	0.00	0.00	0.00	265'114.00	0.00	0.00	265'114.00	0.00
1405001007	Parz. 2641, Wald, Stockacker	11'181.00	0.00	0.00	0.00	11'181.00	0.00	0.00	11'181.00	0.00
1405001008	Parz. 2704, Wald, Holzikerstr.	19'534.00	0.00	0.00	0.00	19'534.00	0.00	0.00	19'534.00	0.00
1405001009	Parz. 2684, Wald, i de Dürr	4'871.00	0.00	0.00	0.00	4'871.00	0.00	0.00	4'871.00	0.00
1405001010	Parz. 2683, Wald, i de Dürr	4'873.00	0.00	0.00	0.00	4'873.00	0.00	0.00	4'873.00	0.00
1405001011	Parz. 2927, Wald, Eich/Ghürst	9'335.00	0.00	0.00	0.00	9'335.00	0.00	0.00	9'335.00	0.00
1405001012	Parz. 67, Wald, Wolfgrube	4'578.00	0.00	0.00	0.00	4'578.00	0.00	0.00	4'578.00	0.00
1405001 Waldungen allgemeiner Haushalt		3'161'279.00	0.00	0.00	0.00	3'161'279.00	0.00	0.00	3'161'279.00	0.00
1462001000	Beitrag Holzschnitzheizung	380'000.00	0.00	0.00	0.00	380'000.00	0.00	228'000.00	152'000.00	19'000.00
1462001 Inv.beitr.a.Gde.u.Gde.zweckver.all.Haus.		380'000.00	0.00	0.00	0.00	380'000.00	0.00	228'000.00	152'000.00	19'000.00
1462901000	Beitrag Forstfahrzeug NOE	218'028.45	0.00	0.00	0.00	218'028.45	0.00	130'815.25	87'213.20	14'535.00
1462901001	Beitrag Knickschlepper Forst	68'974.10	0.00	0.00	0.00	68'974.10	0.00	41'861.00	27'113.10	13'556.00
1462901 Inv.beitr.a.Gde.u.Gde.verbände Waldwirts		287'002.55	0.00	0.00	0.00	287'002.55	0.00	172'676.25	114'326.30	28'091.00
Gesamttotal		6'860'079.55	0.00	0.00	0.00	6'860'079.55	0.00	400'676.25	6'459'403.30	47'091.00

Anlagen nach Bestandeskonto

AnlageNr	Bezeichnung	Vortrag	Anschaffungs- und Herstellkosten			31.12.2021	Zuschreibung Geschäftsjahr	Kumulierte Abschreibung	Buchwert 31.12.2021	Abschreibung Geschäftsjahr
			Zugang	Abgang	Umbuchung					
V2.1										

EINWOHNERGEMEINDE

Traktandenliste

1. Protokoll der Einwohnergemeindeversammlung vom 26. November 2021.
2. Rechenschaftsbericht und Rechnung 2021.
 - 2.1. Rechenschaftsbericht 2021.
 - 2.2. Rechnung 2021.
3. Raumordnung. Teilrevision Nutzungsplanung «SMDK».
4. Verpflichtungskredite.
 - 4.1. Schulraummobilien.
 - 4.2. Turnhalle. Erweiterung. Projektierung.
5. Stellenplan Einwohnergemeinde. Erhöhung Stellenplan Schulverwaltung.
6. Verschiedenes.

Erläuterungen und Anträge zu den Traktanden

1. Protokoll der Einwohnergemeindeversammlung vom 26. November 2021.

Das Protokoll der Einwohnergemeindeversammlung vom 26. November 2021 wurde von der Finanzkommission im Sinne der Vorschriften der Gemeindeordnung geprüft und für in Ordnung befunden. Sie beantragt, das Protokoll zu genehmigen.

ANTRAG

Das Protokoll der Einwohnergemeindeversammlung vom 26. November 2021 sei zu genehmigen.

2. Rechenschaftsbericht und Rechnung 2021.

Eine ausführliche Gemeindeversammlungsbrochure mit Rechenschaftsbericht und detaillierter Rechnung steht Ihnen auf der Website www.koelliken.ch zur Verfügung. Sie erhalten diese auch auf Bestellung (062 737 09 11 / gemeindekanzlei@koelliken.ch) oder durch persönlichen Bezug bei der Gemeindekanzlei sowie bei der Abteilung Finanzen.

2.1 Rechenschaftsbericht 2021.

Es wird auf die Ausführungen im Rechenschaftsbericht verwiesen.

ANTRAG

Vom Rechenschaftsbericht 2021 des Gemeinderates sei Kenntnis zu nehmen.

2.2 Rechnung 2021.

Es wird auf die Erläuterungen zur Jahresrechnung 2021 der Einwohnergemeinde verwiesen.

ANTRAG

Die Rechnung 2021 der Einwohnergemeinde sei zu genehmigen.

3. Raumordnung. Teilrevision Nutzungsplanung «SMDK».

Überblick

In den Nutzungsplänen der Gemeinde Kölliken wurde bisher das Areal der ehemaligen Sondermülldeponie noch keiner Nutzungszone zugewiesen. Mit der vorliegenden Teilrevision der Nutzungsplanung Kulturland wird diese Aufgabe geklärt.

Verfahren

Die Verfahrensschritte für eine Teilrevision der Nutzungsplanung sind kantonal geregelt. Die Planung basiert auf einem Grundlagenbericht des Kantons. Auf dieser Grundlage wird die Planung vorgenommen und der Planungsentwurf wurde durch die kantonalen Fachinstanzen vorgeprüft. Es erfolgte aufgrund der Bedeutung dieser Planung ein getrenntes Mitwirkungs- und Auflageverfahren. Während der öffentlichen Auflage sind fünf Einwendungen eingegangen. Zwei von lokalen Organisationen und drei von kantonalen oder schweizerischen Organisationen. Der Gemeinderat hat über die Einwendungen entschieden. Nun ist es an der Gemeindeversammlung, einen Beschluss zu fassen. Dieser ist zu publizieren und kann beschwerdeweise angefochten werden. Der Entscheid über allfällige Beschwerden sowie die Genehmigung der Planung obliegt dem Regierungsrat.

Planungsziele

Der kantonale Grundlagenbericht enthält und gibt verschiedene Planungsziele vor (Landwirtschaftsgebiet und Fruchtfolgeflächen, Naturschutz, Wald). Im Rahmen der Planung wurden diese Rahmenbedingungen ausführlich aufgearbeitet und Zielkonflikte mit den kantonalen Fachstellen geklärt.

Der Gemeinderat hat in diesem Stadium der Planung auch verschiedene Optionen geprüft, wie:

- Verlegung des Naturschutzgebiets (näher zum Amphibienlaichgebiet im Wald)
- Verkehrstechnische Erschliessung
- Waldfläche
- Abgrenzung Bau- und Nichtbaugebiet.

Mit Ausnahme einer sinnhaften Waldanordnung konnten aufgrund der Rechts- und Sachlage sowie der Beurteilung durch kantonale Fachstellen keine weiteren Punkte umgesetzt werden.

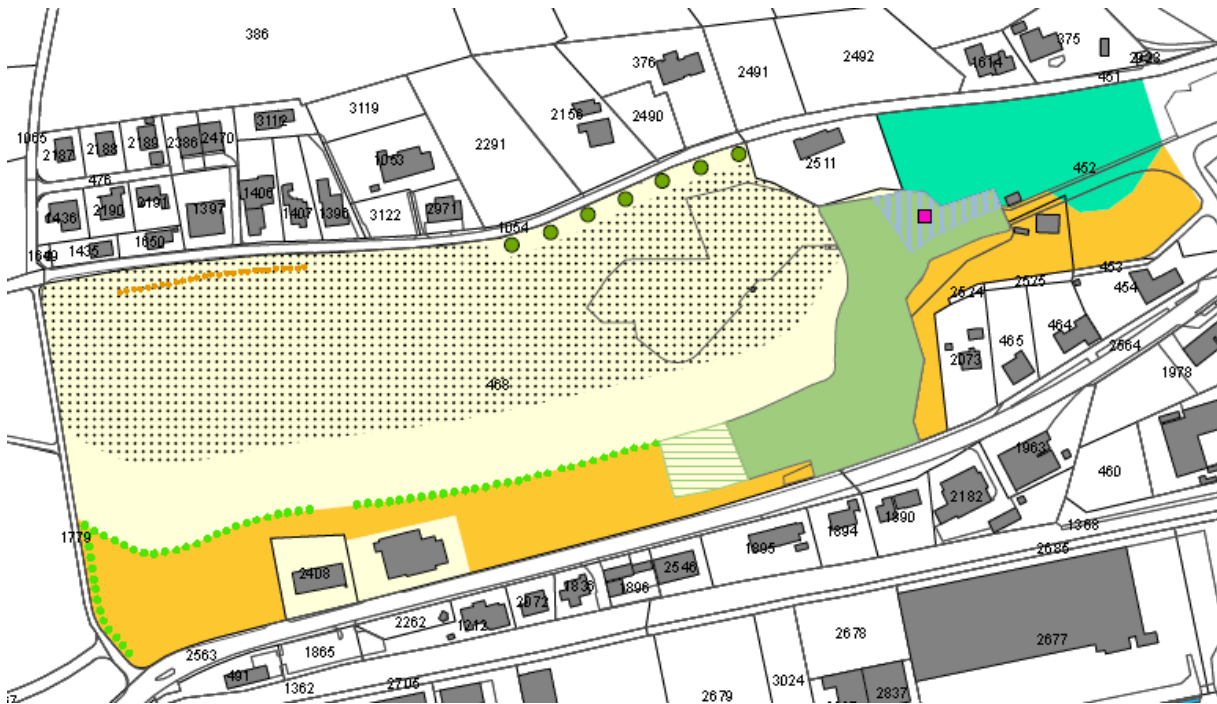
Mitwirkungs- und Einwendungsverfahren

Aus dem Mitwirkungsverfahren vom 11. September bis 12. Oktober 2020 ergaben sich acht Beiträge. Sechs Eingaben erfolgten von Personen bzw. Organisationen von Kölliken. Diese Beiträge wurden im Planungsbericht erwähnt und gewürdigt. Diese Grundlagen wurden in der Folge durch den Kanton abschliessend vorgeprüft.

Aus der öffentlichen Auflage vom 26. März bis 29. April 2021 ergaben sich fünf Einwendungen, zwei davon von lokalen Organisationen. Im Zeitpunkt der Drucklegung hat der Gemeinderat noch nicht über die Einwendungen entschieden. Er wird darüber an der Gemeindeversammlung informieren.

Nutzungsplan Kulturland

Das bisher keiner Nutzungszone zugewiesene SMDK-Areal wird mehrheitlich der Landwirtschaftszone zugewiesen. Weitere Genehmigungsinhalte sind die vergrösserte Magerwiesenfläche und die ebenfalls vergrösserte Waldfläche (inkl. Naturschutzzone). Die Naturschutzzone wurde an die Planungen von Kanton und Bund angepasst. Ergänzend sind verschiedene Einzelobjekte im Plan festgehalten. Dabei handelt es sich um Hecken, Feldgehölze, Einzelbäume bzw. Baumreihe, etc.



Die Nutzungsvorschriften bedürfen wegen dieser Änderung des Nutzungsplans keiner Ergänzungen. Die entsprechenden Zonen und Einzelobjekte sind bereits in den Nutzungsvorschriften enthalten.

Informationsanlass

Mit Einladung im Mitteilungsblatt sowie auf der Homepage (inkl. Newsletter) wurde die Bevölkerung zu einem Infoanlass am 21. April 2022 eingeladen. Der Gemeinderat hat damals im Detail über die Teilrevision informiert. Detaillierte Unterlagen sind auch in der Aktenaufgabe enthalten.

ANTRAG

Genehmigung der Teilrevision Nutzungsplanung Kulturland, Änderung SMDK.

4. Verpflichtungskredite.

4.1 Schulraummobiliar.

In Kürze

Das Schulmobiliar in den Schulhäusern ist zu einem beträchtlichen Teil zwischen 30 und 50 Jahre alt. Es ist geplant, für das erste bis sechstes Schuljahr etappenweise einheitliches Schulmobiliar anzuschaffen. Dafür wird mit Kosten von rund 550'000 Franken (inkl. MwSt.) gerechnet.

Ausgangslage

Das heutige Mobiliar in den Schulhäusern entspricht nicht den ergonomischen Anforderungen für längere Arbeitssequenzen. Diverse Modelle von Stühlen und Tischen sind nicht mehr

lieferbar. Dazu kommt, dass keine Ersatzteile mehr erhältlich sind und in den vergangenen Jahren Stühle und Tische behelfsmässig repariert werden mussten.

Beschaffungskonzept

Das Ziel der Schule besteht darin, jeweils pro Zyklus (2 Jahre) einheitliches Mobiliar zur Verfügung stellen zu können. Für die 1. bis 4. Klasse ist eine komplette Neuausrüstung für je drei Klassen pro Schuljahrgang vorgesehen. Für den 3. Zyklus (5. und 6. Klasse) wurde im Zusammenhang mit dem Schulraumprovisorium bereits ein Teil des erforderlichen Mobiliars angeschafft.

Verfahren

Die im Aargau zu beachtende interkantonale Vereinbarung über das öffentliche Beschaffungswesen (IVöB) regelt das Verfahren für die Lieferung dieses Mobiliars. Es ist eine Ausschreibung im Sinne von Kapitel 4 (Vergabeverfahren) des IVöB's durchzuführen.

Finanzen

Die erstellte Kostenübersicht rechnet mit Kosten in der Höhe von 550'000 Franken (inkl. MwSt.) für die Beschaffung des neuen Schulmobiliars. Die Folgekosten der Investition werden die Funktion 2170 «Schulliegenschaften» in den nächsten 10 Jahren mit rund 58'450 Franken pro Jahr belasten.

ANTRAG

Bewilligung eines indexierten Verpflichtungskredit von 550'000 Franken (inkl. MwSt. für die Anschaffung von neuem Schulmobiliar.

4.2 Turnhalle. Erweiterung. Projektierung.

In Kürze

Seitens der Schule wurde signalisiert, dass für den Fachbereich «Bewegung und Sport» im Sinne des Lehrplans 21 zusätzliche Raumkapazitäten erforderlich werden. Um diese zu decken, ist eine Erweiterung der bestehenden Zweifach- zu einer Dreifachturnhalle vorgesehen. Damit dieses Vorhaben projektiert werden kann, wird ein Verpflichtungskredit von 105'000 Franken beantragt.

Grundlagen

Das heutige Raumangebot für «Bewegung und Sport» umfasst die Doppeltturnhalle sowie die Mehrzweckhalle. Sie dienen sowohl den Bedürfnissen der Schule wie auch den Vereinen. Mit dem Ansteigen der Schülerzahlen erhöhen sich auch die Anzahl der Klassen, welche gemäss Lehrplan im Fachbereich «Bewegung und Sport» zu unterrichten sind. Dadurch zeichnet sich ab, dass während der Schulzeit zu wenig Hallenkapazitäten bereitstehen. Es wird auch auf die Ausführungen zum Traktandum 5 verwiesen.

Die gemeinderätliche Arbeitsgruppe Schulraum hat sich seit letztem Spätsommer intensiv mit der Situation befasst und vorgeschlagen, die Doppeltturnhalle zu einer Dreifachturnhalle zu erweitern. Diese Erweiterung wurde bereits beim seinerzeitigen Bau berücksichtigt. Daher soll diese Erweiterung projektiert werden.

Bauliches und Finanzen

Die heutige Doppelturnhalle wurde so erstellt, dass eine Erweiterung Richtung Süden (Kugelstossanlage) möglich ist. Die statische Auslegung entspricht weitgehend den heutigen Anforderungen. Eine kubische Berechnung kommt zu geschätzten Baukosten von rund 2.4 Mio. Franken ($\pm 25\%$).

Derzeit prüft die EWK Energie AG, auf dem Turnhallendach eine Photovoltaikanlage zu installieren. Weiter besteht eine Holzschntzelheizung, welche voraussichtlich die für den Erweiterungsbau benötigte Wärmeenergie liefern könnte.

Der Verpflichtungskredit enthält folgende Kostenpositionen für eine Projektierung im Sinne der SIA-Honorarordnung (Vorprojekt, Bauprojekt und Bewilligungsverfahren):

Architekturhonorar	Fr.	88'000
Bauingenieur	Fr.	8'000
Elektroingenieur	Fr.	2'000
HLKS-Ingenieur	Fr.	3'500
Verschiedenes, Reserve	Fr.	<u>3'500</u>
Kreditsumme	Fr.	<u>105'000</u>

Die Folgekosten der Investition werden die Funktion 2170 «Schulliegenschaften» in den nächsten 35 Jahren mit rund 3'655 Franken pro Jahr belasten.

Weiteres Vorgehen

Nach der Bewilligung der Projektierung wird der Architekturauftrag vergeben. Es wird angestrebt, dass die Gemeindeversammlung nächstes Jahr über das Projekt entscheiden kann.

ANTRAG

Bewilligung eines ein indexierten Verpflichtungskredits von 105'000 Franken (inkl. MwSt.) für die Projektierung der Erweiterung der Doppelturnhalle zu einer Dreifachturnhalle.

5. Stellenplan Einwohnergemeinde. Erhöhung Stellenplan Schulverwaltung.

Überblick

Die Gemeindeversammlung hat mit Entscheid vom 22. November 2002 das Pensum der Schulverwaltung auf den heutigen Stand von 140 Stellenprozenten (inkl. Anteil Kreisschulverband) festgelegt. Aufgrund der seit damals eingetretenen Entwicklungen (Schülerzahlen, Änderung der Führungsstrukturen der Volksschule, etc.) wird eine Pensenaufstockung um 0.6 Stellen auf 200 Stellenprozente beantragt.

Veränderungen

Aus dem Rechenschaftsbericht 2003 ist ersichtlich, dass damals rund 590 Schülerinnen und Schüler (SuS) in den Kölliker Schule unterrichtet wurden. Die Schulleitung erwartet im kommenden Schuljahr rund 700 SuS. Seit 2002 haben sich auch verschiedene Änderungen ergeben. Der Kreisschulverband wurde aufgelöst, die Führungsstrukturen an der Volksschule haben sich geändert (Auflösung der Schulpflegen), die Aufgaben der Schulleitung wurden neu definiert und weiter hat das Departement Bildung, Kultur und Sport verschiedene Aufgaben insbesondere im Bereich der Personaladministration der Lehrpersonen an die Schulverwaltungen ausgegliedert.

Pensenerhöhung

Der Berufsverband der Schulverwaltungen in den Kantonen Aargau und Solothurn (SCASO) empfiehlt, für die Pensenberechnung der Schulverwaltung mit folgenden Werten als Mindestvariante zu rechnen:

Pro 4 Schüler*innen (SuS)	1 Stellenprozent
Pro Vollzeitäquivalenz Lehrpersonen (VZÄ)	0,5 Stellenprozente

Für die Schule Kölliken ergibt sich dadurch folgende Berechnung:

Pro 4 SuS	1 %	699 SuS	175 %
Pro VZÄ	0.5 %	57 VZÄ	29 %
Total			204 %

Der Aufwand der Musikschule wird in der Grösse der Musikschule Kölliken vom Verband Aargauer Musikschulen (VAM) mit zusätzlichen 30 % veranschlagt.

Eine Arbeitsanalyse von Schulleitung und Schulverwaltung hat ergeben, dass die Arbeiten in Kölliken in der aktuellen Konstellation mit einem totalen Pensum von insgesamt 200 Stellenprozenten erledigt werden können. Dies hat eine Aufstockung von 60 Stellenprozenten in Form einer Sachbearbeiter-Stelle zur Folge.

Ein Vergleich mit vergleichbaren Schulen aus der Region zeigt, dass kaum eine Schule anhand der obigen Empfehlungen ressourciert wird. Die Berechnung der Ressourcen pro Schüler zeigt auf, dass die Schulverwaltung Kölliken aktuell geringe Pensendotation aufweist.

Gemeinde	SuS	Pensum	Pro SuS
A	415	120	0.29
B	489	122	0.25
C	759	250	0.33
D	1555	337	0.22
E	1450	335	0.23
Kölliken	699	140	0.20

Nach einer Stellenplanerhöhung liegt das Pensum pro SuS bei 0.29.

Organisatorisches

Die aktuellen Stelleninhaberinnen können die zusätzlichen 60 Stellenprozente nicht abdecken. Somit ist eine Aufstockung mit der Einstellung einer zusätzlichen Sachbearbeiterin oder einem zusätzlichen Sachbearbeiter verbunden.

Für die Einrichtung eines zusätzlichen Arbeitsplatzes (Schreibtisch, Bürostuhl, Computer-Infrastruktur) ist mit einmaligen Kosten von 10'000 Franken zu rechnen.

Der Schulleitung und Schulverwaltung stehen heute ein Sitzungszimmer, das Büro Schulleitung sowie jenes der Schulverwaltung zur Verfügung. Durch die Einrichtung eines dritten Arbeitsplatzes für die Schulverwaltung werden sich voraussichtlich Veränderungen ergeben.

Finanzielles

Gestützt auf die aktuelle Lohnrichtwertskala wird mit jährlich wiederkehrenden Kosten für ein 60 % Pensum (Stufe 3) von rund 50'000 Franken (inkl. Sozialleistungen Arbeitgeber) gerechnet. Die einmaligen Kosten für die Einrichtung eines Arbeitsplatzes wurden mit 10'000 Franken ermittelt. Die allenfalls erforderlichen baulichen Anpassungen sind kostenmässig noch nicht ermittelt worden.

ANTRAG

Bewilligung einer Erhöhung des Stellenplans der Einwohnergemeinde für die Schulverwaltung um 60 Stellenprozente auf 200 Stellenprozente (Stufe 3 Lohnrichtwertskala).

Rechenschaftsbericht Einwohnergemeinde

0 ALLGEMEINE VERWALTUNG

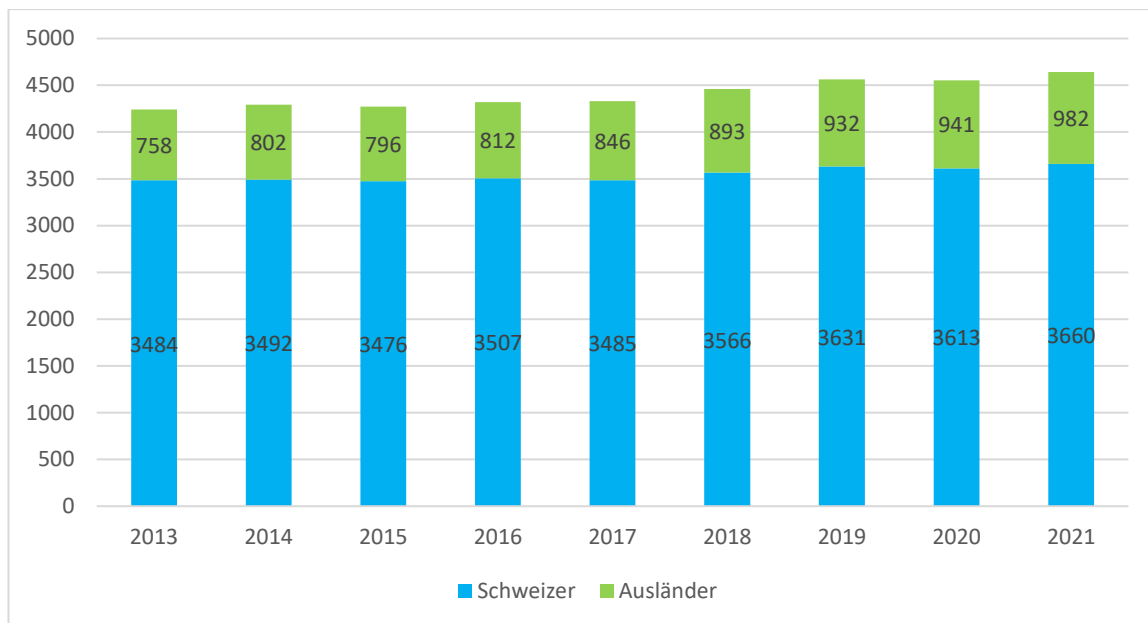
1. Bevölkerungsdaten

(Datenerhebung Einwohnerkontrolle vom 17.01.2022)

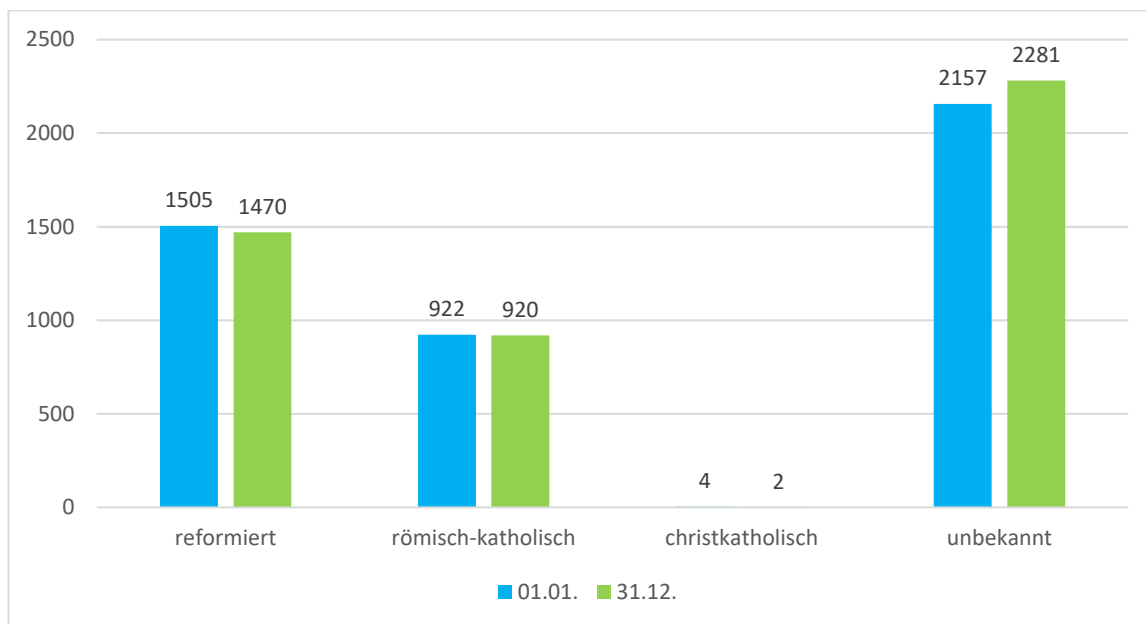
Einwohnerbewegungen

Jahr	2017	2018	2019	2020	2021
Zuzüge	310	389	396	331	378
Wegzüge	314	250	306	372	309
Geburten	50	50	46	51	46
Todesfälle	36	37	28	54	40
TOTAL Einwohner am 31.12.	4'331	4'459	4563	4554	4642

Entwicklung der Einwohnerzahlen



Einwohner nach Konfessionen



2. Gemeindeversammlungen

Im Jahr 2021 haben die Gemeindeversammlungen am 11. Juni 2021 sowie am 26. November 2021 stattgefunden. Folgende materiellen Beschlüsse wurden gefasst:

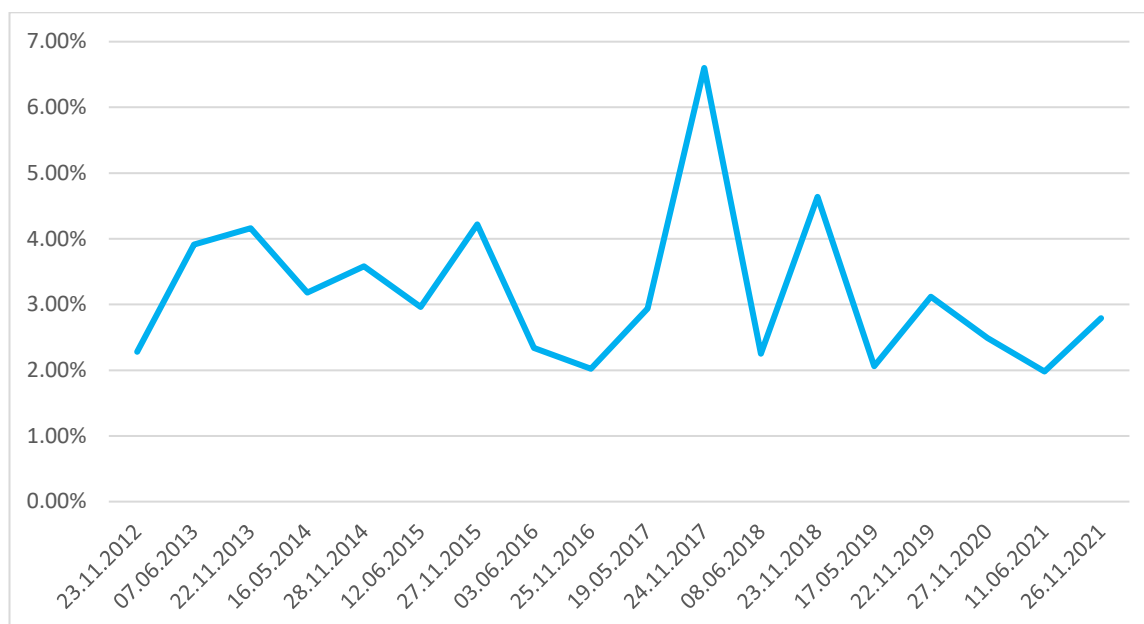
Am 11. Juni 2021:

- Rechenschaftsbericht 2020.
- Rechnung 2020.
- Kreditabrechnung. Bauliche Massnahmen Schulinformatik.
- Kreditabrechnung. Erschliessung Baugebiet Schneidergasse (Richtergasse).
- Nachtragskreditbegehren Wasserleitungsersatz Bahnhofstrasse.
- Baurechtsvertrag (Modifizierung und Verlängerung) Altersheimverein.
- Änderung Gemeindeordnung.
- Festlegung der Gemeinderatsentschädigungen für die Amtsperiode 2022/2025.
- Zusicherung Gemeindebürgerrechte.

Am 26. November 2021:

- Verpflichtungskredit. Gemeindehaus. Sanierung Aussenhülle.
- Verpflichtungskredit. Regionalschiessanlage Ghürst. Sanierung Kugelfänge.
- Verpflichtungskredit. Umnutzung bestehender Schulraum. Projektierung.
- Verpflichtungskredit. Schwimmbad. Sanierungen.
- Verpflichtungskredit. Wasserversorgung. Wasserleitungsersatz im Gebiet Brombach.
- Verpflichtungskredit. Hochwasserschutz. Vorprojekt.
- Genehmigung Darlehensvertrag mit dem Altersheimverein.
- Regionaler Sozialdienst. Satzungsrevision.
- Stellenplan. Pensum Schulleitung.
- Budget 2022 und Steuerfuss.
- Zusicherung Gemeindebürgerrecht.

Die Beteiligung an den Gemeindeversammlungen (in % der Stimmberechtigten)



3. Behörden und Kommissionen (Stand per 31.12.2021)

Gemeinderat

Gemeindeammann	Mario Schegner Allgemeine Verwaltung; Polizei, Umwelt und Raumordnung (inkl. Hochbauten)	seit 01.01.2018, im Rat seit 01.01.2014
Vizeammann	Andreas von Gunten Bildung, Volkswirtschaft	seit 10.02.2019, im Rat seit 01.01.2014
Gemeinderat	Roland Frei Öffentliche Ordnung und Sicherheit; Kultur, Sport und Freizeit; Jugendtreff / Jugend-, Ehe- und Familienberatung	seit 01.01.2014
Gemeinderat	Michael Müller Verkehr; Umwelt und Raumordnung (inkl. Tiefbauten, Werkleitungen)	seit 01.01.2018
Gemeinderätin	Mirjam Bossard-Hilfiker Gesundheit; Soziale Sicherheit; Finanzen und Steuern	seit 10.02.2019

Schulpflege

Präsident	Sandro Natuzzi	seit Januar 2020, im Amt seit Oktober 2016
Vizepräsident	Marc Zubler	seit Januar 2020, im Amt seit Oktober 2016
Mitglied	Margareta Meier	seit Mai 2014
Mitglied	Ursula Hassel	seit Oktober 2016
Mitglied	Petra Bitterli	bis Mai 2020
Mitglied	Michaela Bachmann	seit Juni 2020

Finanzkommission

Präsident	Marcel Sinniger	seit Januar 2020, im Amt seit 2018
Vizepräsident	Giuseppe Mele	seit Januar 2020, im Amt seit 2018
Mitglied	Remo Huggler	seit Januar 2018
Mitglied	Esther Waldy	seit Januar 2018
Mitglied	Christine Wein-Kern	seit Januar 2020

Steuerkommission

Präsidentin	Heidi Franz-Zipperlen	seit Januar 2006
Vizepräsident	Manfred Müller	seit Januar 2002
Mitglieder	Reto Müller	seit Januar 2002
Ersatzmitglied	Rolf Hess	seit Januar 2010

Wahlbüro

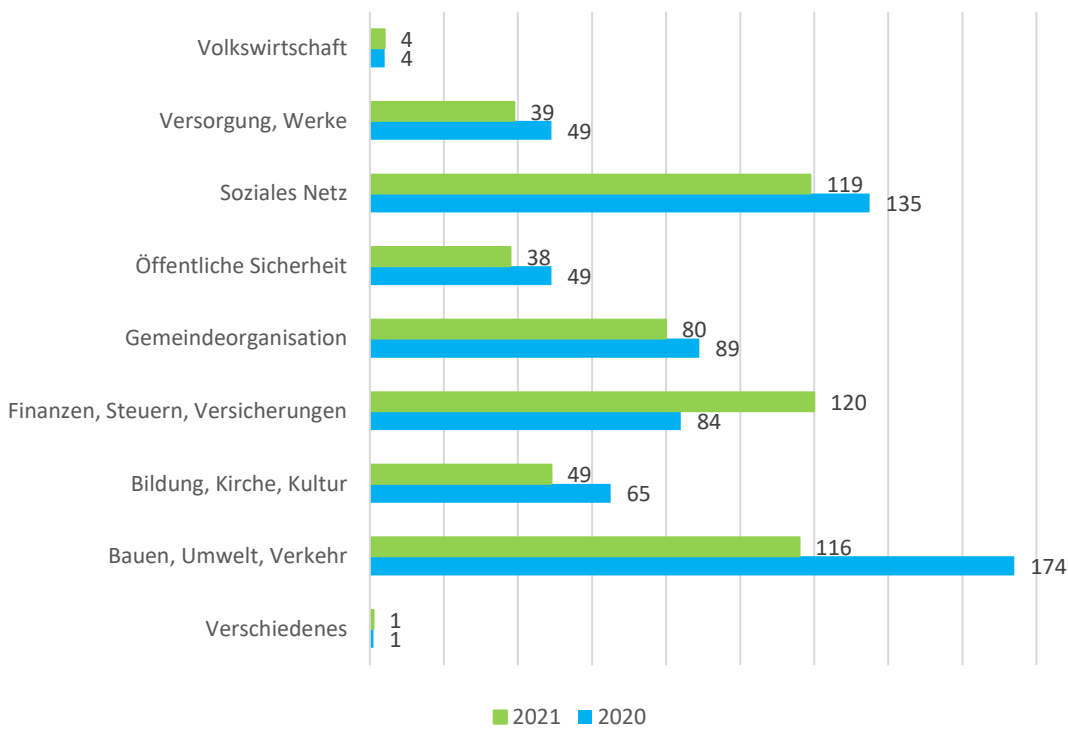
Stimmzählerin	Corinne Burkart	seit 01.01.2014, im Wahlbüro seit 01.01.2010
Stimmzählerin	Jeannine Felber	seit Januar 2018
Ersatzleute	Jan Sarvari	seit Januar 2018
Ersatzleute	Johanna Huggler	seit Januar 2018

4. Tätigkeit des Gemeinderates

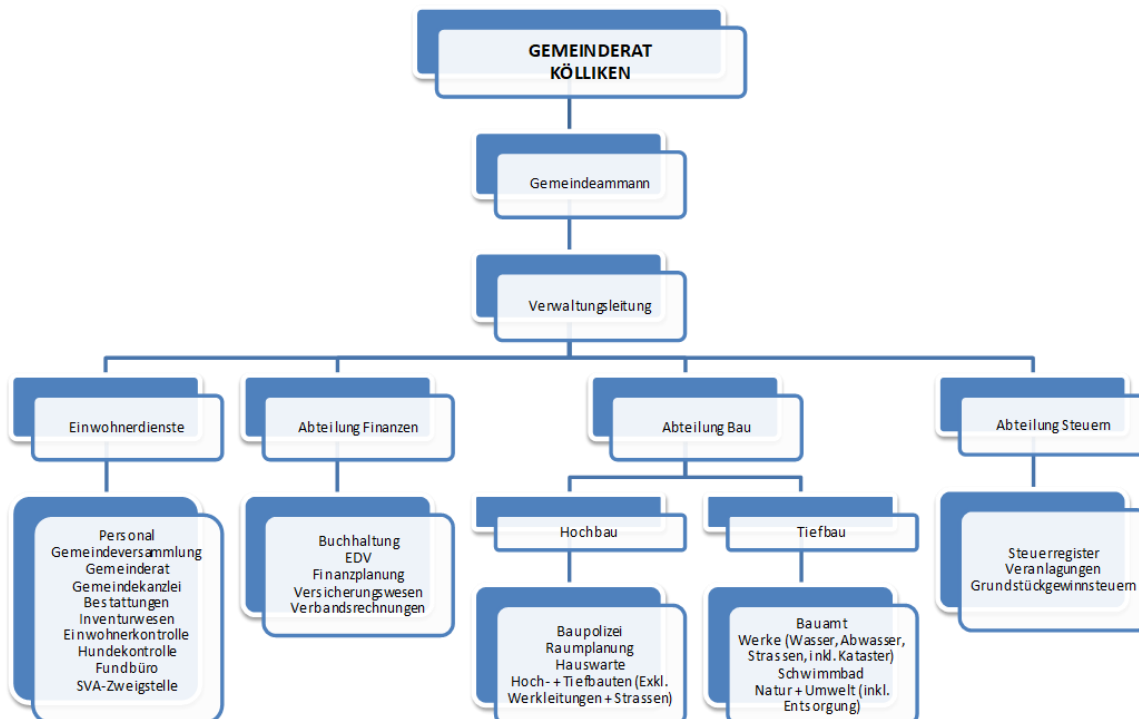
Entsprechend der Legislaturplanung hat der Gemeinderat seinen Fokus unter anderem auf folgende Themen gelegt:

- Schulorganisation / Schulraum
- Raumplanungsfragen und –verfahren
- Mobilität - Verkehr
- Service Public
- Unterhalt der Gemeindeinfrastruktur
- Gemeindefinanzen
- Gemeindeprojekte

Geschäftslast Gemeinderat gemäss der 2021 protokollierten Geschäfte (Anzahl)



5. Gemeindedienste



Stellenplan

Bereich	Soll (bewilligt)	Ist (besetzt)	Abweichung
Verwaltung (inkl. Schule)	12.25 Stellen	12.25 Stellen	0
Dienste (Werkhof, Hauswarte, Schwimmbad)	9.15 Stellen	8.8 Stellen	- 0.35 Stellen

Austritte

31.05. Bernadette Wrage, Leiterin Schulverwaltung

30.11. Salomé Nöthiger, Sachbearbeiterin Gemeindekanzlei

Eintritte

01.01. Salomé Nöthiger, Sachbearbeiterin Gemeindekanzlei

01.03. Flo Schweri, Stv. Gemeindeschreiber

01.05. Nicole Dössegger, Leiterin Schulverwaltung

Nicht im Stellenplan enthalten (Bewilligung via Budget)

Lernende

3 Kaufleute (1., 2. und 3. Lehrjahr)

2 Fachleute Betriebsunterhalt Hausdienste (1. Lehrjahr)

1 Fachperson Betriebsunterhalt Werkdienste (1. Lehrjahr)

Teilzeitarbeitende im Stundenlohn

Reinigungspersonal Schulanlagen (ca. 1.4 Stellen)

Hauptreinigung Schulanlagen

Teilzeitangestellte Schwimmbad (Mai bis September).

6. Betreibungsamt

Das regionale Betreibungsamt Oberentfelden ist für die Betreuungsfälle in Kölliken zuständig. Folgende Anzahlen an Betreibungen wurden verzeichnet:

	2017	2018	2019	2020	2021
Betreibungsbegehren	1'228	1'381	1'680	1'450	1'690

Der Anteil am Netto-Gebührenertrag 2020 (Anteil Gemeinde Kölliken) betrug 26'651 Franken.

7. Verwaltungsliegenschaften

Gebäude	Baujahr	Lage	Funktion	Letzte Sanierung
Gemeindehaus	1867	Hauptstrasse 38	Gemeindehaus, Schulsozialarbeit, Ludothek, Musikgesellschaft, Kindergarten	1994 Sanierung Westteil (Treppenhauerschliessung 2. OG) 2021 diverse Bodenbelags- und Malerarbeiten
Villa Clara	1879	Hauptstrasse 42	Gemeindeverband Regionaler Sozialdienst, Bibliothek, Spielgruppe	2020/2021 Aussensanierung
Werkhof	1973	Risigasse 2	Bauamt, Feuerwehr, Wohnung	2020/2021 Aussen- und Innensanierung Wohnung

1 ÖFFENTLICHE ORDNUNG UND SICHERHEIT, VERTEIDIGUNG

1. Polizei

Für die gemeindepolizeilichen Dienste besteht mit der Regionalpolizei Zofingen ein Gemeindevertrag. Kölliken wird vom Regionalpolizeiposten Schöffland, Dorfstrasse 1, aus betreut. In Notfällen kann die Polizei über den Notruf 117 erreicht werden.

Die Kosten für die Gemeindepolizei-Dienstleistung betragen:

Gemeindebeitrag an Regionalpolizei in Franken	2017	2018	2019	2020	2021
	161'579	165'054	153'220	160'774	176'256

2. Feuerwehr

Das Kommando über die Feuerwehr liegt bei Herrn Fabian Bircher. 75 Personen leisten Feuerwehrdienst. Im Jahr 2021 wurden 42 Ernstfalleinsätze (Vorjahr 22) geleistet. Die Minimalbestände (personell und materiell) sind erfüllt. Die Hauptübung fand am 30. Oktober 2021 statt.

3. Zivilschutz

Der Vorstand behandelte an 4 Sitzungen die laufenden Geschäfte im Jahre 2021. Für die Verabschiedung der Rechnung 2020 und Festlegung des Budgets 2022 wurde Ende Juni die ordentliche Abgeordnetenversammlung durchgeführt.

Personelles

Cristina Ogul, Leitern der Zivilschutzstelle, geht anlässlich ihrer Schwangerschaft von Mitte Dezember 2021 bis April 2022 in Mutterschaftsurlaub. Die Stellvertretung ist durch den Stellenleiter der ZSO aargauSüd geregelt.

Auf Ende 2021 wurden nach Erreichen ihrer Dienstpflicht 24 Angehörige des Zivilschutzes aus dem Schutzdienst entlassen.

Verwarnungen / Verzeigungen / Ausschluss

In diesem Jahr gab es für zwei AdZS wegen unentschuldigtem Nicht- oder zu spätem Einrücken eine Verwarnung.

Personalbestand (per 31.12.2021 / per 01.01.2022):

Aktive 240 / 216 (inkl. Neueingeteilte) (SOLL 332)

Neueingeteilte per 01.01.2022: 10 AdZS

Tätigkeiten 2021

Aufgrund der COVID-19-Pandemie war die WK-Tätigkeit wie im letzten Jahr, zu Gunsten der Einsatzbereitschaft und der Gesundheit auf ein Minimum reduziert.

Am 23. Dezember 2020 erhielt die ZSO den Auftrag das Impfzentrum beim Kantonsspital Aarau, zu unterstützen. Der Auftrag wurde mit 10 AdZS ausgeführt und endete am 23.01.2021. Es wurden Aufgaben bei der Administration, Personenbetreuung und Personenlenkung ausgeführt. Der Einsatz war ein Erfolg und war eine wertvolle Einsatzerfahrung für alle Beteiligten. Das Feedback und das Lob an die Mannschaft, seitens des Kantonsspitals war positiv und der Einsatz wurde verdankt.

Im Juli hatten wir gleich zwei Ernstfälle zu bestreiten. Am 09. Juli gab es kurz vor Mitternacht in der gesamten Schweiz einen Ausfall der Kommunikation. So funktionierte das Fest- und Mobilnetz der Swisscom nicht mehr. Davon betroffen, waren auch sämtliche Notrufnummern. Da die Störung mehrere Stunden dauerte, wurden sämtliche NTP (Notfall Treffpunkte) in unserer Region in Betrieb genommen. Da der Zivilschutz zu diesem Zeitpunkt noch über kein Alarmaufgebotsystem verfügte, gestaltete sich das Aufbieten von Zivilschützern äusserst schwierig. So konnten die Feuerwehren an den bereits in Betrieb genommenen NTP erst nach 6 Stunden abschliessend durch den Zivilschutz abgelöst werden. Dieser Einsatz und dessen Probleme brachte viel Änderungspotenzial zutage und löste an diversen Stellen heftige Kritik aus. Das AMB hat sich mit ihren Partnern, AGV und Kantonspolizei diesen Problemen angenommen. Im Spätherbst wurde dementsprechend ein gemeinsamer Einsatzbefehl NTP verabschiedet.

Ende Juli 2021 hatte unsere Region an diversen Orten mit Hochwasser zu kämpfen. Hauptsächlich waren in den betroffenen Gebieten die Feuerwehren im Einsatz. Der Zivilschutz, konnte die Feuerwehr mit Pumpen und Schläuchen sowie die Organisation von Sandsäcken unterstützen.

Projekte 2021

Folgende Projekte wurden im Verlaufe des Jahres in Angriff genommen:

Revision / Instandstellung Schutzanlagen:

Wie aus dem Bericht «Inspektion Schutzanlagen 2020» zu erkennen ist, haben einige unserer Zivilschutzanlagen geringe bis kritische Mängel aufzuweisen. Viele Mängel konnten fristgerecht, bis Ende 2021 behoben werden. Einige Arbeiten, vor allem in technischer Hinsicht können aufgrund dem noch hängigen Fusionsprojekt nicht begonnen bzw. abgeschlossen werden.

Polycom

Bekanntlich ist der Polycom-Funkempfang in den Gemeinden Bottenwil, Wiliberg und Schmiedrued sehr schlecht. Oft war die Herstellung einer Funkverbindung von und zu den Notfalltreffpunkten der genannten Gemeinden kaum möglich. Dies führte dazu, dass beim Bezug der NTP, anlässlich der Swisscom-Störung im Juli, diverse Funkverbindungen nicht hergestellt werden konnten. Dies führte zu Beschwerden an die Adresse des AMB und RFO. Zusammen mit dem Teilnetzbetreiber (Kantonspolizei Aargau), dem Funkfeldplaner im Auftrag des Bundes, dem fachverantwortlichen Polycom des AMB, RFO und ZSO wurden Messungen und Standortbegehungen durchgeführt. Die Messungen ergaben, dass im gesamten Suhren- und Uerkental der Polycomempfang sehr schlecht ist. Die Kantonspolizei als verantwortliche Institution räumte ein Versäumnis, aus Spargründen in den letzten Jahren ein. Ein Netzausbau, um die Empfangssituation zu verbessern, wird gemäss Aussage der Kantonspolizei mehrere Jahre in Anspruch nehmen. Aus diesem Grund hat der Zivilschutz entschieden an den besagten Standorten, stationäre-externe Polycom-Antennen zu montieren. Die Ausbauarbeiten konnten zu 90 % bis Ende Dezember 2021 abgeschlossen werden.

Fusion Projekt ZSO 2013

Das Fusionsprojekt (Fusion der ZSO-Regionen Suhrental-Uerkental, Zofingen Region und Wartburg) ZSO 2013 ist immer noch hängig. Der Bevölkerungsschutzverband inkl. aller dazugehörigen Gemeinden haben sich nach wie vor, geschlossen gegen eine Fusion ausgesprochen. Dementsprechend wurde beim Verwaltungsgericht eine Beschwerde gegen den Entscheid des Regierungsrates eingereicht. Ein Entscheid des Verwaltungsgerichtes wird im Q1-2022 erwartet.

Dienstanlässe 2021

Kategorie	Anzahl Dienstanlässe	Anzahl Teilnehmer	Total Dienstage
Wiederholungskurse (WK) zur Vervollständigung der Einsatzbereitschaft (Art. 36/37):	Geplante (57) Abgesagte (-27)		
Durchgeführte WK	30	118	329
Katastrophen- und Nothilfe	1	7	234
Wiederherstellung nach Schadenfällen	0	0	0
Leistungen zugunsten der Gemeinschaft	0	0	0
Total	31	125	563

Die Wiederholungskurse der Unterstützung wurden aufgrund der COVID-19-Pandemie und der Sicherstellung der Einsatzbereitschaft nicht durchgeführt.

Ein Teil des Kaders der Führungsunterstützung war bei der Einsatzvorbereitung zur Unterstützung des CTC (Contact Tracing Center) während 3 Tagen im Einsatz. Der Einsatz wurde vor Beginn vom CTC abgesagt.

Die Logistik stand nicht im Einsatz. Aufgrund der COVID-19-Pandemie und der Sicherstellung der Einsatzbereitschaft wurden auch keine WK durchgeführt.

Auch Teile des Kaders der Betreuer war mit Vorbereitungsarbeiten zur Unterstützung im CTC im Einsatz. Wiederholungskurse wurden bezüglich COVID-19 und der Einsatzbereitschaft keine durchgeführt.

Die periodische Schutzraumkontrollen (PSK) konnte wie geplant durchgeführt werden. Es wurden insgesamt 197 Schutzräume kontrolliert. 16 Schutzräume konnten aufgrund Abwesenheit und Zutrittsverweigerung der Eigentümer nicht durchgeführt werden. Bei der Kontrolle wurden 17 Kritische Mängel festgestellt welche, umgehende durch die Eigentümer behoben werden mussten. Das EEE ZS (Ersteinsatzelement) kam nicht zum Einsatz.

Als neue Formation wurde die Transportgruppe gegründet. Die Aufgaben der Transportgruppe umfasst den Personen- und Materialtransport, Unterhalt von Fahrzeugen und Anhänger, betreiben der Fahrzentrale, Transportlogistik, sowie Fahrer Aus- und Weiterbildung. Mit der Gründung der Transportgruppe wird zukünftig gewährleistet, dass Personen und Material gesetzeskonform und sicher transportiert werden können. Fahrzeuge werden künftig permanent in gewartetem und einsatzbereitem Zustand sein. Ebenfalls sollen durch professionelle Fahrer, Schäden an den Fahrzeugen und Material vermindert bzw. verhindert werden. Die erste Fahrerausbildung konnte bereits im Ausbildungszentrum in Eiken erfolgreich abgeschlossen werden. Schwerpunkt dieser Ausbildung war: Gesetzliche Grundlagen, Fahren mit Anhänger, Navigation mit Karte, Schleuderkurs mit Fahrzeug und Anhänger im TCS-Ausbildungszentrum.

Fazit und Auswertung

Wiederum war das Jahr durch Corona geprägt. Viel Dienstleistungen und Wiederholungskurse konnten nicht durchgeführt werden. Während zwei Jahren konnten wir, mit einigen Formationen keine Ausbildungstätigkeiten durchführen. Dies führt vor allem in den Bereichen Unterstützung, Betreuer, Führungsunterstützung und Logistik zu einer grossen Ausbildungslücke. Diese Lücke gilt es, hoffentlich im Jahr 2022 wieder schliessen zu können.

Ein Plus konnten wir mit den Erfahrungen aus den Ernstfalleinsätzen gewinnen. Mit diesen Einsätzen konnten wir die Qualität der ZSO unter Beweis stellen. Im gross und ganzen konnten wir die Einsätze professionell führen und abschliessen. Potenzial und Probleme wurden erkannt und werden in den künftigen Ausbildungen behandelt.

Kaderkurse, Zusatzausbildung und Weiterbildung beim Kanton/Bund 2021

Auch beim Bund und Kanton, waren die Aus- und Weiterbildungstätigkeiten aufgrund der Pandemie stark reduziert. Die sonst schon schwierige Ausbildung der Kader machte es so noch schwieriger. Trotzdem konnten einige neue Kaderanwärter ihre Ausbildungen erfolgreich abschliessen. Die Beförderungen und Ernennungen wurden anlässlich des Jahresschlussrapportes in würdigem Rahmen durchgeführt.

Insgesamt nahmen 22 Schutzdienstpflichtige an der Grundausbildung, an Spezialisten-, Weiterbildungs- und Fachkursen teil.

KK Kp Kdt Abschluss und Beförderung	Berger	Markus	2021
SVEB Erwachsenenbildner Modul 1	Berger	Markus	2021
KK Chef Lage	Suter	Stefan	2021
KK Chef Logistik	Sägesser	Jan	2021
KK Chef Logistik	Wilhelm	Kevin	2021
Pi Of	Heimgartner	Richard	2021
KK Chef Telematik)	Meister	Dominic	2021

(Grundausbildung 2021): 9 AdZS (AGA / FGA)

*AGA / FGA = allgemeine Grundausbildung / funktionsbezogene Grundausbildung

Finanzen

Schutzanlagen

Aufgrund der Inspektion im August und September 2020 wurden in diversen Schutzanlagen zum Teil erhebliche Mängel festgestellt. Einige Mängel mussten aufgrund der Dringlichkeit sofort behoben werden. Diese Kosten waren im Budget 2021 nicht vorgesehen.

Ausblick und Tätigkeiten 2022

COVID-19 wird uns auch im Jahr 2022 stark in unserem Handeln beeinflussen. Wie und in welcher Form wir Dienstleistungen (WK), Aus- und Weiterbildungen durchführen und besuchen können kann somit nicht festgelegt werden. Die Jahresplanung wurde gemäss dem gültigen Schutzkonzept durchgeführt. Trotzdem muss damit gerechnet werden, dass einige Dienstleistungen nicht wie geplant durchgeführt oder sogar abgesagt werden müssen. Diese ungewisse Situation verlangt von allen sehr viel Flexibilität, Spontanität und Verständnis.

Jahresziele:

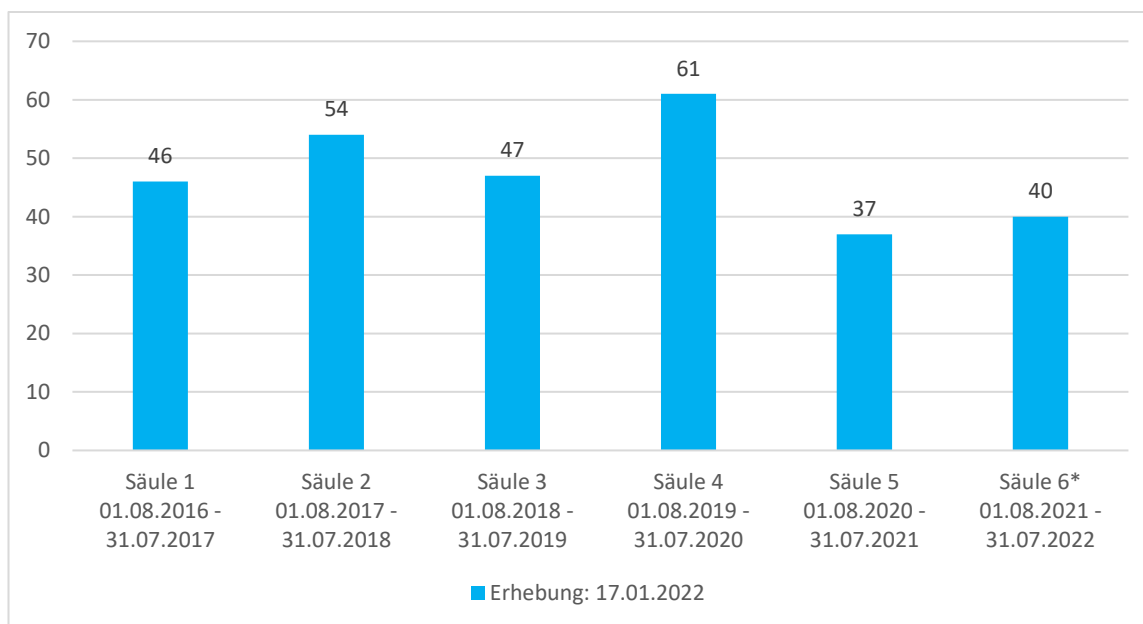
- Strukturen auf- und ausbauen.
- Erfahrungen aus den Ernstfalleinsätzen analysieren, Ausbildungen Anpassen und verbessern.
- Verbesserungen im Dienstbetrieb umsetzen.
- Aufbau der Transportgruppe fördern und abschliessen.
- Verbesserung in der Führung auf Stufe Zug- und Gruppenführer
- Kader- und Spezialisten-Ausbildungen vorantreiben.
- Konzeption 2013 Zivilschutz Aargau abschliessen.
- Kader Rekrutierung

2 BILDUNG

1. Schülerzahlen

Jahrgangszahlen vorschulpflichtige Kinder (0 – 5 Jahre)

(Datenerhebung: Einwohnerkontrolle Kölliken)



Die Grafik zeigt die in Kölliken wohnhaften Kinder pro Schuljahrgang. Die Säulen 1 und 2 entsprechen dem obligatorischen (zweijährigen) Kindergarten. Die Vorschul-Kinder-Jahrgänge sind in den Säulen 3 bis 6 dargestellt. In Säule 1 sind 12.5 Monate erfasst, dies aufgrund der Umstellung des Einschulungstermins. *Säule 6 basiert auf einer Hochrechnung.

Schülerzahlen Schule Kölliken (Stand: 27.01.2022)

(Datenerhebung: Schulverwaltung Kölliken)

	August 2019	August 2020	August 2021
Kindergarten	105	115	116
Unterstufe (1. – 3. Klasse)	145	151	167
Mittelstufe (4. – 6. Klasse)	135	148	139
Oberstufe (7. – 9. Schuljahr / Real, Sek. Bez.)	212	237	264
Total	597	651	686

Anzahl Klassen in Kölliken

	August 2019	August 2020	August 2021
Kindergarten	5	5	5
Unterstufe (1. – 3. Klasse)	8	9	9
Mittelstufe (4. – 6. Klasse)	7	7	7
Oberstufe (7. – 9. Schuljahr / Real, Sek. Bez.)	11	11	13
Total	31	32	34

Schüler in Privatschulen/Sportschulen	4 (Vorjahr 1)
Schüler mit besonderen Betreuungsbedürfnissen	23 (Vorjahr 20)
Schüler, die zu Hause unterrichtet werden	2 (Vorjahr 2)

Musikschule

Anzahl Schüler/innen	August 2019	August 2020	August 2021
	269	244	220

2. Schulverträge

113 (Vorjahr 92) Schüler/innen aus Safenwil, Walterswil und Muhen besuchten die Oberstufe in Kölliken. 3 Schüler/innen aus Kölliken besuchten die Oberstufe in Muhen, 3 Schüler/innen die Oberstufe in Safenwil.

3. Organisation (Schulpflege, Schul- und Stufenleitungen, Schulverwaltung)

Jahresbericht der Schulpflege Kölliken

Die Schulpflege stellte sich im 2021 wie folgt zusammen:

- Sandro Natuzzi, Präsident
- Marc Zubler, Vizepräsident
- Margret Meier, Mitglied
- Ursula Hassel, Mitglied
- Michaela Bachmann

In Kölliken gibt es immer mehr Kinder bzw. Schüler, inzwischen gehen über 700 Schüler in die Schule Kölliken. Dies sind über 100 mehr als noch vor drei Jahren. Neben einem sechsten Kindergarten werden langfristig alle Abteilungen dreiklassig geführt (bis vor zwei Jahren zweiklassig), was die aktuelle und langfristige Schulraumplanung noch wichtiger macht. Die Schulraumplanung ist auf gutem Weg.

Die im 2020 durch eine Elterninitiative lancierte Verbesserung der Fussgängersicherheit hat zum Projekt Schulwegnetz geführt. In Zusammenarbeit mit diversen Stellen wird ein Schulweg empfohlen und es werden Massnahmen für einen sicheren Schulweg getroffen. Dies hat uns durch das Jahr begleitet und wird im 2022 weitergeführt.

Die Beschaffung der Geräte gemäss ICT-Konzept wurde im 2021 weitergeführt. Die Beschaffung wird voraussichtlich im 2023 abgeschlossen sein. Auch die pädagogische Umsetzung ist im Gange und wird von den Lehrpersonen gut umgesetzt.

Die Überführung der Schule Kölliken und der Kreisschule Kölliken-Muhen an die Gemeinderäte und Schulleitungen hat erwartungsgemäss sehr gut und termingerecht funktioniert. Die Zusammenarbeit war in Kölliken wie auch mit Muhen Zielorientiert und effizient. Die Kompetenzregelung von Schulleitung und Gemeinderat wurde von den Schulpflegern Kölliken und Muhen verabschiedet.

Das Jugendfest wurde im 2020 verschoben und findet voraussichtlich am 23. bis 26. Juni 2022 statt. Das OK steht und die Vorbereitungen sind in vollem Gange.

Das Schulblatt wurde wie gewohnt zwei Mal veröffentlicht und wurde an die Familien in Kölliken und Muhen versandt. Neu liegt die Verantwortung für das Schulblatt bei den Schulleiter/innen Muhen und Kölliken.

Die Schulpflege bedankt sich ganz herzlich bei allen die sich für die Schule eingesetzt haben für ihr Engagement und das Herzblut welches in die Arbeit investiert wurde. Sie haben zum Gelingen einer tollen und konstruktiven Zusammenarbeit beigetragen.

Wir sind überzeugt, dass die neuen Führungsstrukturen den Fortbestand dieser Zusammenarbeit auch ohne Schulpflege zulassen und sogar fördern können.

Danke, wir sind stolz auf die Schule Kölliken, machet's guet...

Sandro Natuzzi, Präsident Schulpflege, 2022

4. Schulanlagen

Gebäude	Baujahr	Lage	Funktion	Letzte Sanierung
Doppelkindergarten	1970	Kindergartenweg 1	Doppelkindergarten, Werken	2018 Sanierung Fassade und Dach
Doppelturnhalle	1978	Berggasse 1	Doppelturnhalle, Zivilschutz, Militär	2018 Sanierung Flachdach
Villa Berggasse	1904	Berggasse 3	Doppelkindergarten, Musikschule, Jugendtreff	1993 Gesamt-sanierung 2021 diverse Bodenbelags- und Malerarbeiten
Primarschule	1960	Berggasse 6	Primarschule	1992 Aufstockung 2011 Teilsanierung 2019 neues Pausenplatzdach
Primarschule	1982	Berggasse 2	Primarschule	2016 Umnutzung Hauswirtschaftsräume
Oberstufe	1910	Berggasse 4	Oberstufe	1999 Teilsanierung 2019 Sanierung Eingang Holzwerk
Schulhaus Farbweg	2015	Farbweg 10	Textiles Werken, Hauswirtschaft, Schulleitung	2016 Neubau
Mehrzweckhalle	1910	Berggasse 4	Mehrzweckhalle	2001 Teilsanierung
Altes Feuerwehrmagazin	1958	Farbweg	Veloraum / Lager Museum	2011 Einbau Velounterstand
Kindergarten OG Gemeindehaus	Sommer 2018 Inbetriebnahme	Hauptstrasse 38	Kindergarten im Obergeschoss Gemeindehaus, 1 Zimmer	2020 Erweiterung Archiv zu Kindergarten

3. KULTUR, SPORT UND FREIZEIT

1. Museum

Sonderausstellungen

Die drei Jahresausstellungen aus der Saison 2020 wurden für die Saison 2021 aktualisiert und aufgefrischt. Sie wurden unter dem Titel "**Leiterwagen und Kanonenrad - Strohdach und Bauerntum**". Von Wagnerarbeiten für die Landwirtschaft und von der heutigen Nutzung der Strohdachhäuser" zusammengefasst.

Für die die Ausstellung zu den Kölliker Hochstudhäusern zeigte das Publikum auch dieses Jahr grosses Interesse. In der Modellsammlung von Ernst Schaffer waren verschiedene Wagnerarbeiten in miniature zu bestaunen. So wurde die Verbindung zum diesjährigen Schwerpunkt Kölliker Wagnerarbeiten mit dem Film über die Schaffung eines Kanonenrads hergestellt. In der Präsentation des Projekts Wiederaufbau der Hochstudscheune war das Publikum eingeladen, Ideen zu Neunutzung zu bringen. Ausstellungen jeglicher Art, Apéros, Vereinsanlässe, Konzerte, Theater waren in der Wunschliste aufgeführt.

COVID-19

Die Corona-Massnahmen Maske, Zertifikat und limitierter Zugang erlaubten eine reguläre Öffnung für diese Saison. Vernissage, Internationaler Museumstag und offener Museumsgarten wurden mit passenden Massnahmen durchgeführt. Bei steigenden Fallzahlen gegen Herbst verzichtete dann die MuKo schweren Herzens darauf, den Strouhusmärt durchzuführen. Sie sah sich nicht imstande alle nötigen Anpassungen und Änderungen (Steuerung des Besucherstroms, eingeschränkte Festwirtschaft, Maskentragpflicht) vorzunehmen und durchzuführen. Bei gesteigertem Aufwand mit grösserem Bedarf an Organisierenden und Helfenden wäre so nur ein minderer Ertrag zu erwirtschaften gewesen.

Museumsbesuche und Anlässe

Für 2021 zählten wir über 600 Museumsbesuche. Zu den regulären Öffnungszeiten an den 26 Sonntagnachmittagen konnten wir durchschnittlich jeweils acht Personen begrüssen. Der grössere Anteil besuchte das Museum im Rahmen der Anlässe und der reduzierten Führungen. Der Gemeinde-Mitarbeitenden-Ausflug mit Station im Museum gehört zu einem Höhepunkt der Anlässe.

Die Seniorengruppe, welche das Museum für die Saison vorbereitet, für den Unterhalt im und ums Museum sorgt und am Saisonende einwintert, kam im Rahmen der Corona-Massnahmen reduziert zum Einsatz

Die MuKo in neuer Zusammensetzung

Mit Bertram Rutishauser und Heike Suter verstärkten zwei engagierte Kölliker die MuKo. Christoph Haller, der das neue Museum aufgebaut hatte und über acht Jahre die Kommission präsierte, zog sich Ende 2021 zurück. Er wird die digitale Inventarisierung noch abschliessen und Führungen abhalten.

Die MuKo, das Dorfmuseum und Kölliken verdanken Christoph Haller viel. Strouhusmärt, Führungen, Pflege der Sammlung, Aussenkontakte, Neues Ausstellungskonzept, fachliche und administrative Betreuung der Neuzugänge, Leiten der Seniorengruppe, Überblick über die Finanzen banden ihn für viel Zeit ans Museum. Er engagierte sich mit Freude und mit riesigem Einsatz. Durch Christoph Haller gewann das Dorfmuseum an Bedeutung und an Ausstrahlung.

Liegenschaft

Gebäude	Baujahr	Lage	Funktion	Letzte Sanierung
Museum	1802	Hauptstrasse	Museum	2020 Dachsanierung Ost-, Süd- und Westseite, Schimmelbehandlung im Keller

2. Schwimmbad

Seit 2018 wird der Schwimmbadbetrieb unter der Verantwortung von Badmeister Pascal Henchoz geführt. Sein Stellvertreter ist Herr Benjamin Portner. Die Besucherzahlen sind 2021 im Vergleich zum Vorjahr minim gesunken.

Eintritte und Abonnemente

Jahr	2017	2018	2019	2020	2021
Einzeleintritte Erwachsene	12'001	14'934	10'565	9'628	7'008
Einzeleintritte Lernende	644	614	626	587	411
Einzeleintritte Kinder	2'111	2'921	1'936	2'125	1'660
Saisonabonnemente Kölliker	123	162	167	107	131
Saisonabonnemente Lernende	14	16	17	6	3
Saisonabonnemente Auswärtige	97	88	84	49	50
Regioabos	17	15	22	9	14

Anlagen und Gebäude

Gebäude	Baujahr	Lage	Funktion	letzte Sanierung
Schwimmbad	1978/79	Risigasse	Schwimmbad	2015/2016 Gesamtsanierung 2019 Durchschreitebecken barrierefrei gestaltet

4. GESUNDHEIT

1. Alterszentrum Sunnmatte

Der Jahresbericht des Altersheimvereins über die Führung des Alterszentrums Sunnmatte ist einsehbar auf www.sunnmatte.ch – Register «Altersheimverein Kölliken».

2. Spitex

Die Spitexorganisationen in der Region haben sich zur Spitex Suhrental Plus zusammengeschlossen.

Gemeindebeitrag ¹⁾	2017	2018	2019	2020	2021
	249'176	279'612	294'681	346'563*	335'639

¹⁾ Inkl. Beiträge an Drittanbieter (Kinderspitex, Onkologie, etc.).

*Betrag 2020 enthält Nachzahlung in der Höhe von Fr. 18'417.30 (COVID-19).

5. SOZIALE SICHERHEIT

1. Alimentenleistungen und Elternschaftsbeihilfen

Alimentenleistungen	2017	2018	2019	2020	2021
Fallzahlen	16	16	14	17	18
Nettoleistung	-12'591	18'005	27'158.85	17'857.25	10'430.12
Elternschaftsbeihilfe	2017	2018	2019	2020	2021
Fallzahlen	2	4	1	3	5
Nettoleistung	3'918	6'204	4'821	10'155	41'644

2. Sozialhilfe

Materielle Hilfe	2017	2018	2019	2020	2021
Fallzahl	71	114	111	113	113
Sozialhilfe/Fürsorge, brutto	1'734'439	2'118'123	2'217'691	2'269'818	2'557'725
Sozialhilfe/Fürsorge, netto	772'992	816'476	992'052	1'415'229	1'274'623

Für die in Anspruch genommenen Dienstleistungen (inkl. Kindes- und Erwachsenenschutz) hat die Gemeinde dem Gemeindeverband Regionaler Sozialdienst folgende Beiträge zu überweisen:

Gemeindebeitrag	2017	2018	2019	2020	2021
	364'007	412'971	448'269	620'466	740'830

6. VERKEHR UND NACHRICHTENÜBERMITTLUNG

1. Kantonsstrassen

Die Gemeindeversammlung vom 12. Juni 2015 hat einen indexierten Verpflichtungskredit von 5'269'000 Franken für den Gemeindebeitrag an die Kantonsstrassensanierung (Hauptstrasse,

Teilstück Gerbe bis Ghürst) bewilligt. Die Submissionsverfahren wurden im Frühjahr 2019 durchgeführt. Die Bauarbeiten konnten im Herbst 2019 in Angriff genommen werden und wurden im Sommer 2021 fertiggestellt. Im Übrigen wird auf den Investitionsplan im Anhang verwiesen. Er gibt Auskunft über weitere, längerfristig vorgesehene Strassenprojekte.

Die kantonale Fachstelle ist an der Planung für ein Sanierungsprojekt der K 319 Schönenwerderstrasse. Die Gemeinde plant in diesem Zusammenhang die Wasser- und Abwasserleitungen zu sanieren bzw. zu ersetzen. Weiter ist eine Fussgängerschutzinsel auf der Höhe Farbweg / Wallenmatt im Projekt vorgesehen. Ein entsprechender Verpflichtungskredit wurde der Gemeindeversammlung noch nicht zur Genehmigung vorgelegt.

2. Gemeindestrassen

Am Gemeindestrassennetz wurden die ordentlichen Unterhaltsarbeiten ausgeführt. Das Bauamt hat für den Strassenunterhalt (inkl. Reinigung, Winterdienst und Robidog) 3'365 Stunden aufgewendet. Die Gesamtlänge des Gemeindestrassennetzes beträgt 29.5 km.

3. Klimaoase

Im Bereich Metzger-/ Mühlegasse wurden rund 200 m² Betonfläche entsiegelt und eine «Klimaoase» als Zeichen gegen den Klimawandel erstellt. Das Pflanzfest, bei diesem zwei Mehlbeerenbäume gesetzt wurden fand im Oktober 2021 statt.

4. Abwasser

Die Gemeindeversammlung hat am 27. November 2020 einen indexierten Verpflichtungskredit von brutto 760'000 Franken (inkl. MwSt.) für die generelle Entwässerungsplanung 2. Generation bewilligt. Das Ingenieurbüro Hunziker Betatech AG, Winterthur wurde mit der Planung beauftragt. Im Frühjahr 2022 wurde das Submissionsverfahren für die Kanalspülung und Kanal-TV-Aufnahmen durchgeführt. Die generelle Entwässerungsplanung 2. Generation soll in 2024 vom Department Bau Verkehr und Umwelt bewilligt werden.

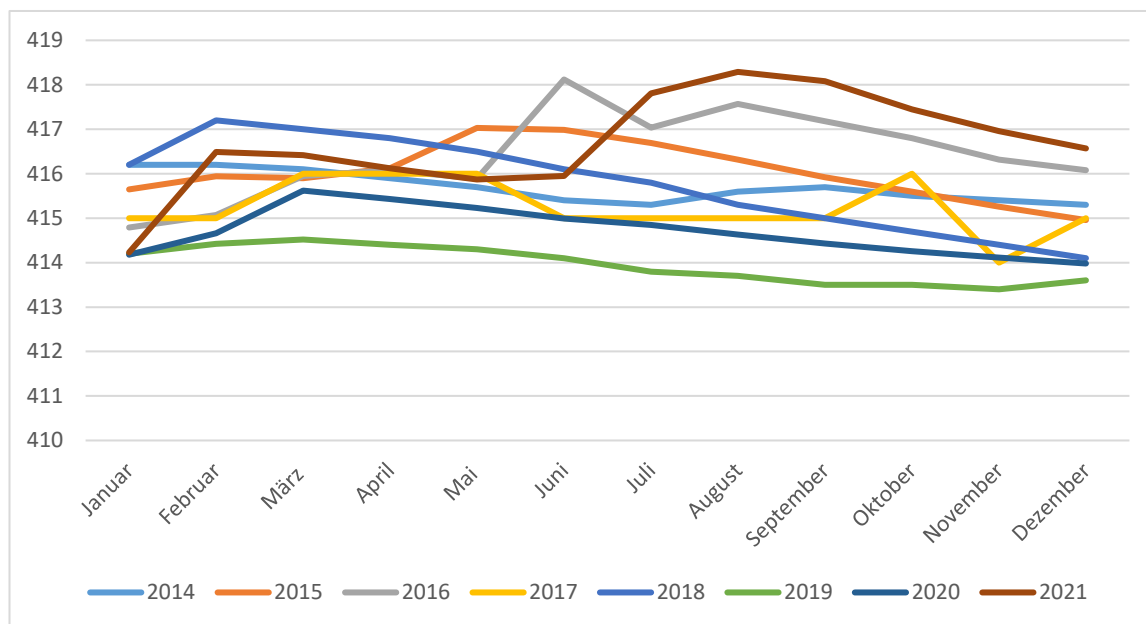
7. UMWELTSCHUTZ UND RAUMORDNUNG

1. Wasserversorgung

Wasserbeschaffung und Wasserabgabe (Angaben in m³)

Jahr	2018	2019	2020	2021
Wasserbeschaffung				
Grundwasser	245'336	245'078	240'625	180'810
Quellwasser	139'241	125'268	138'260	181'054
Fremdbezug	2'467	3'656	2'957	3'994
Total Wasserförderungen	387'044	374'002	381'842	365'858
Wasserabgabe				
Verrechnete Wasserbezüge	305'837	292'534	303'023	289'308
Fremdabgabe	2'784	2'948	4'852	3'018
Öffentliche Brunnen	10'600	10'600	10'600	10'600
Eigenverbrauch und Feuerwehr	12'000	12'000	12'000	12'000
Verluste und Messdifferenzen	55'823	55'920	51'367	50'932
Total Wasserabgabe	387'044	374'002	381'842	365'858

Grundwasserspiegel Fassung Hard (Meter über Meer)



2. Abwasserbeseitigung

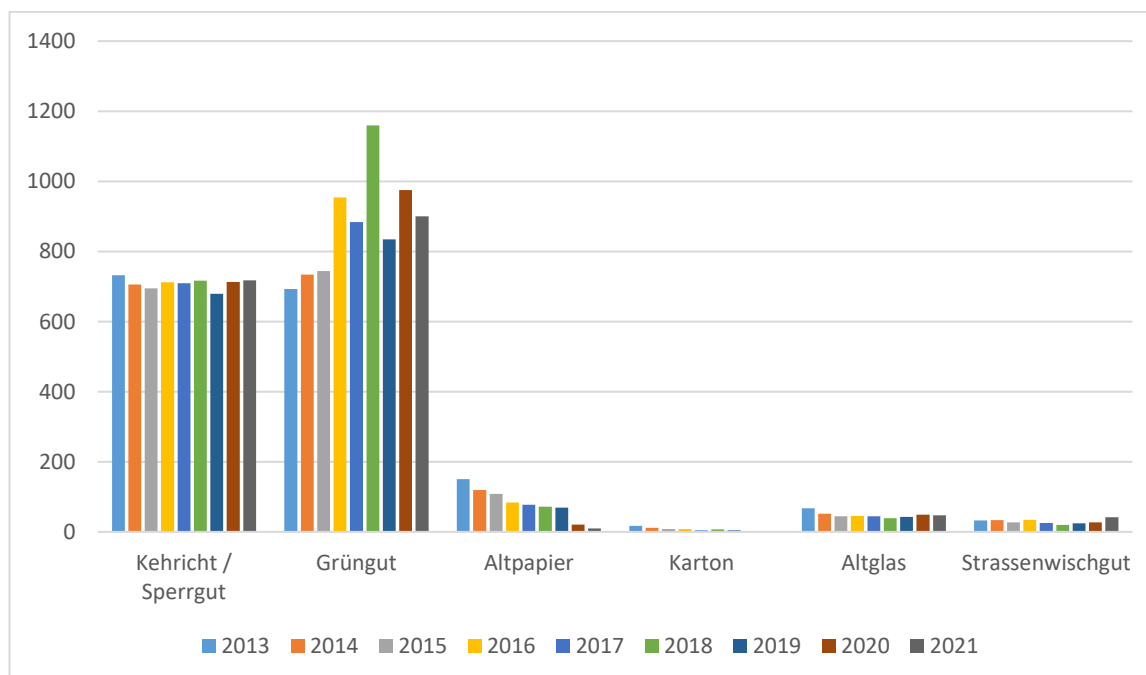
Die Abwasserbeseitigung hat die Gemeinde Kölliken dem Abwasserverband Region Kölliken übertragen.

Gemeindebeitrag	2017	2018	2019	2020	2021
	242'531	262'094	249'406	247'011	253'564

Der Jahresbericht des Abwasserverbandes wird auf www.koelliken.ch aufgeschaltet.

3. Abfall

Entwicklung der durch die Gemeinde entsorgten Abfallmengen (in Tonnen)



4. Friedhof

Auf dem Friedhof Kölliken erfolgten folgende Bestattungen:

Jahr	2017	2018	2019	2020	2021
Erdbestattungsgrab	1	2	2	4	1
Urnengrab	2	1	2	4	4
Urnenwand	20	16	14	25	17
Grab der Ungenannten	0	2	1	1	4
Beisetzung auf bestehendes Grab	2	5	3	11	1

Anlagen und Gebäude

Gebäude	Baujahr	Lage	Letzte Sanierung
Friedhofgebäude	1965	Friedhof	2011 Gesamt-sanierung
Urnennischenwand	2000	Friedhof	2016 Erweiterung zur bestehenden Nischenwand
Gemeinschaftsgrab	2000	Friedhof	2019 Erweiterung des Grabs der Ungenannten

5. Raumordnung

Es wurden folgende Baubewilligungen erteilt:

Jahr	2017	2018	2019	2020	2021
Einfamilien-, Doppel- und Reihenhäuser	4	3	7	9	11
Mehrfamilienhäuser	0	0	4	4	3
Öffentliche Bauten	1	1	0	2	1
Landwirtschaftliche Bauten	1	5	0	3	2
An-, Um- und Kleinbauten	65	51	55	57	52
Wärmepumpen				12	15
Abbrüche	0	3	3	1	2
Gewerbe und Industrie	8	3	1	7	4
Infrastrukturanlagen	1	2	3	3	4
Reklamegesuche					4
Gesamt	80	68	73	98	98

8. VOLKSWIRTSCHAFT

Energieversorgung

Die Energieversorgung wird durch die vollständig im Besitz der Gemeinde stehende EWK Energie AG gewährleistet.

Jahr	Konzession	Dividende	Darlehen
2012	257'141	0	5'730'000
2013	248'615	0	4'570'000
2014	228'853	0	3'000'000
2015	242'409	0	1'500'000
2016	221'573	0	0
2017	225'720	100'000	0
2018	244'356	100'000	0
2019	242'354	120'000	0
2020	242'144	120'000	0
2021	241'377	120'000	0

Den Geschäftsbericht 2021 der Aktiengesellschaft sowie weitere Auskünfte über die Tätigkeiten der EWK Energie AG ist unter www.ewk-energie.ch ersichtlich. Der Geschäftsbericht wird Mitte Jahr aufgeschaltet. Aus dem Geschäftsbericht können alle wichtigen und nützlichen Hinweise zur Geschäftstätigkeit im Jahr 2021 entnommen werden.

9. FINANZEN UND STEUERN

1. Steuern

Jahr	2017	2018	2019	2020	2021
Anzahl Steuerpflichtige	2'565	2'547	2'622	2'712	2'710
Grundstückgewinnsteuerfälle	31	34	19	37	33
Kapitalzahlungen	182	139	159	195	196
Einsprachen	33	32	27	19	18
Steuerkommissionssitzungen	2	2	1	1	2
Veranlagungsstand in %	87.8	83.6	76.8	77.3	87.8

Die Veranlagungsziele des Kantons von 80 % wurde erreicht.

2. Finanzen

Siehe Rechnung samt Erläuterungen.

3. Liegenschaften Finanzvermögen

Gebäude	Baujahr	Lage	Funktion	Letzte Sanierung
Postgebäude	1982	Bahnhofstrasse	Post, Werkraum Altersheim	2011 Kauf
Haus zur Tanne	1879	Hauptstrasse 48	3-Familienhaus	2008 Wohnung EG 2021 diverse Malerarbeiten

Die Liegenschaften sind vermietet.

RECHNUNG 2021

DER

EINWOHNERGEMEINDE

KÖLLIKEN

Erläuterungen zur Rechnung 2021

Inhalt

1. Ergebnis
2. Allgemeine Erläuterungen (Steuerertrag, Finanzausgleich, Abschreibungen)
3. Nettoschuld mit Kennzahlen
4. Geldflussrechnung Cash Flow
5. Eigenkapital mit Kennzahlen
6. Investitionstätigkeit mit Selbstfinanzierung und Kreditkontrolle
7. Spezialfinanzierungen (Ergebnisse und Kreditkontrolle)
8. Erläuterungen pro Abteilung Erfolgsrechnung
9. Erläuterungen Bilanz

1. Ergebnis

Die Rechnung 2021 der Einwohnergemeinde schliesst, bei einem Umsatz von 19'842'383.26 Franken, mit einem Gewinn von 447'791.36 Franken (Budget 1'358'830 Franken Verlust) ab.

Einwohnergemeinde	Rechnung 2021	Budget 2021
Personalaufwand	Fr. 3'521'248	Fr. 3'557'710
Sach- und Betriebsaufwand	Fr. 2'974'458	Fr. 2'834'185
Abschreibungen	Fr. 966'822	Fr. 985'660
Transferaufwand und Einlagen	Fr. 9'287'465	Fr. 9'192'205
Total Betrieblicher Aufwand	Fr. 16'749'993	Fr. 16'569'760
Steuerertrag	Fr. 12'072'540	Fr. 10'319'000
Betrieblicher Ertrag	Fr. 4'777'126	Fr. 4'544'075
Ergebnis aus betrieblicher Tätigkeit	Fr. + 99'673	Fr. - 1'706'685
Ergebnis aus Finanzierung	Fr. + 348'118	Fr. + 347'855
Operatives Ergebnis	Fr. + 447'791	Fr. - 1'358'830
Ausserordentliches Ergebnis	Fr. 0	Fr. 0
Gesamtergebnis (+ Gewinn / - Verlust)	Fr. + 447'791	Fr. - 1'358'830

Das wesentlich bessere Ergebnis 2021 hängt direkt mit den deutlich höheren Steuererträgen von rund 1'753'000 Franken zusammen, welche sich wie folgt zusammensetzen:

- Ordentliche Steuern + 1'114'000 Franken
- Quellensteuern + 43'000 Franken
- Aktiensteuern + 359'000 Franken
- Grundstückgewinnsteuern + 118'000
- Erbschafts- und Schenkungssteuern + 135'000

Bei den Nach – und Strafsteuern wurde der budgetierte Betrag hingegen um rund 18'000 Franken unterschritten.

Der effektive betriebliche Aufwand liegt um rund 180'200 Franken höher als budgetiert. Diese Überschreitung resultiert aus höherem Sach- und Betriebsaufwand von rund 140'300 Franken sowie einem um rund 95'300 Franken höheren Transferaufwand. Demgegenüber stehen Budgetunterschreitungen von 18'800 Franken bei den Abschreibungen sowie von 36'500 Franken im Personalaufwand.

Die Differenz im Sach- und Betriebsaufwand von rund 140'300 Franken lässt sich wie folgt begründen:

Minderausgaben:

- Lehrmittel, 25'300 Franken
- Unterhalt Tiefbauten, 14'500 Franken
- Reisekosten und Spesen, 24'500 Franken
- Lager, Schulreisen, Exkursionen, Schulveranstaltungen, 55'400 Franken
- Geringere Verluste bei Steuern und übrigen Forderungen sowie erhöhte Einnahmen aus dem Verlustscheininkasso, 44'000 Franken

Mehrausgaben:

- Betriebs- und Verbrauchsmaterial, 24'700 Franken
- Maschinen, Geräte und Fahrzeuge, 15'800 Franken
- Dienstleistungen Dritter, 28'300 Franken
- Honorare externer Berater, Gutachter etc., 67'000 Franken
- Strassenunterhalt, 10'200 Franken
- Unterhalt Hochbauten, 46'800 Franken
- Unterhalt Software, 14'000 Franken
- Miete und Pacht Liegenschaften, 86'200 Franken
- Operatives Leasing (Kopiergeräte), 23'600 Franken

Den höheren Ausgaben stehen im Bereich der Entgelte um rund 257'000 Franken höhere Einnahmen gegenüber als budgetiert. Diese sind grösstenteils auf höhere Rückerstattungen im Bereich der materiellen Hilfe zurückzuführen.

2. Allgemeine Erläuterungen (Steuerertrag, Finanzausgleich, Abschreibungen)

Steuerertrag

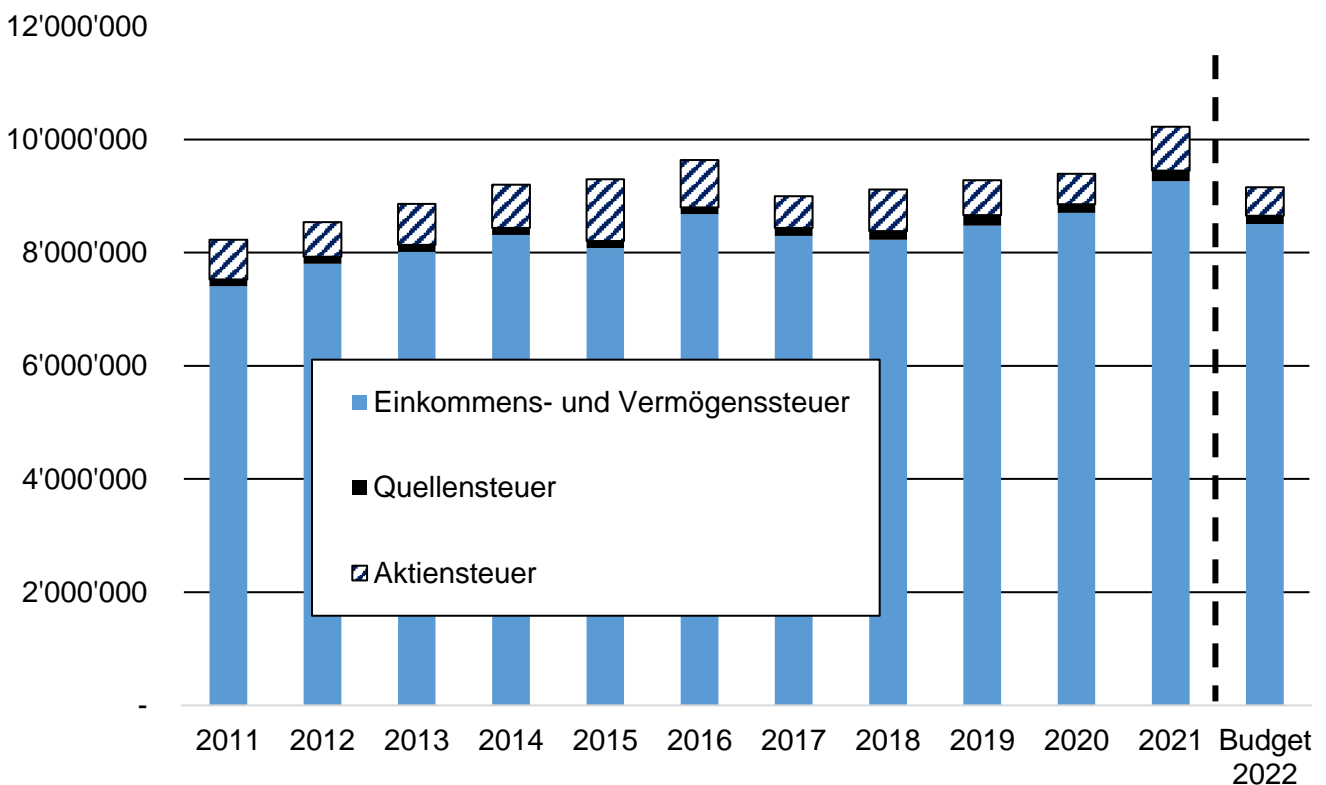
Steuerart	Rechnung 2021	Budget 2021	Rechnung 2020
Ordentliche Steuern	Fr. 10'560'952	Fr. 9'447'000	Fr. 9'918'804
<i>davon aktuelles Jahr</i>	Fr. 9'229'531	Fr. 8'412'000	Fr. 8'699'484

davon Vorjahre	Fr. 1'331'421	Fr. 1'035'000	Fr. 1'219'320
Quellensteuern	Fr. 212'589	Fr. 170'000	Fr. 175'395
Aktiensteuern	Fr. 774'391	Fr. 415'000	Fr. 538'214
Sondersteuern	Fr. 524'607	Fr. 287'000	Fr. 367'838
Total	Fr. 12'072'540	Fr. 10'319'000	Fr. 11'000'251

Dank den höheren Erträgen konnte das Steuerbudget im Total deutlich übertroffen werden. Über alle Steuerarten wurden 1'753'540 Franken mehr in Rechnung gestellt als budgetiert. Die Sondersteuern (Nach- und Strafsteuern, Erbschaft- und Schenkungssteuern, Grundstückgewinnsteuern) sind jeweils nicht planbare einmalige Einnahmen, welche stark von den Budgetannahmen abweichen können.

Wie bereits im Jahr 2020 konnte die Budgetvorgabe bei den Einkommens- und Vermögenssteuern im Jahr 2021 erreicht und sogar deutlich übertroffen werden. Aufgrund der kantonalen Empfehlung wurde im Zusammenhang mit der Corona Pandemie ein rückläufiger Steuerertrag budgetiert. Glücklicherweise sind die befürchteten Steuerausfälle nicht wie erwartet eingetroffen.

Die folgende Grafik zeigt die Entwicklung über die Rechnungsabschlüsse der Jahre 2011 bis 2021 sowie das Budget 2022. Für die Vergleichbarkeit wird der Steuerertrag auf einen Steuerfuss von 100 % umgerechnet.



Abschreibungen

Die Abschreibungen werden nach Kategorien aufgrund der Nutzungsdauer berechnet und betragen zwischen 3 und 50 Jahren. Die Investitionen werden ab dem Jahr nach der Fertigstellung abgeschrieben. Im Jahr 2021 sind folgende Abschreibungen nach Kategorien angefallen:

Abschreibungen	Anzahl Jahre	Abschreibung 2020	Abschreibung 2021
Strassen / Verkehrswege	40 Jahre	Fr. 138'312	Fr. 162'644
Wasserbau (Gewässer)	50 Jahre	Fr. 5'034	Fr. 5'282
Tiefbauten	40 Jahre	Fr. 95'861	Fr. 95'860
Tiefbauten Werke	50 Jahre	Fr. 256'449	Fr. 275'007
Hochbauten	35 Jahre	Fr. 557'275	Fr. 591'475
Hochbauten Werke	35 Jahre	Fr. 53'406	Fr. 53'409
Mobilien	5 Jahre	Fr. 231'933	Fr. 84'044
Übrige Immaterielle Anlagen	10 Jahre	Fr. 86'865	Fr. 27'517
Investitionsbeiträge Kanton	Diverse	Fr. 39'295	Fr. 39'295
Investitionsbeiträge Gemeinden	Diverse	Fr. 4'555	Fr. 4'555
Investitionsbeiträge Werke	Diverse	Fr. 125'736	Fr. 125'737
Total		Fr. 1'594'721	Fr. 1'464'825

Total Abschreibungen 2021 Einwohnergemeinde	Fr. 1'010'672
Total Abschreibungen 2021 Wasser	Fr. 182'772
Total Abschreibungen 2021 Abwasser	Fr. 271'381

Der Rückgang der Abschreibungen ergibt sich grösstenteils aus beendeten Abschreibungen der Kategorie Mobilien aus den Bereichen Allgemeine Dienste und Schulliegenschaften.

Finanzausgleich

Die Gemeinde Kölliken erhielt 2021 aufgrund des Finanz- und Lastenausgleichsgesetzes einen Beitrag von total 1'070'000 Franken. Im Budget war ein Beitrag von 1'069'650 Franken eingestellt.

3. Nettoschuld mit Kennzahlen

Die Gemeinde Kölliken weist per Ende 2021 ein Nettovermögen von 8'936'971 Franken oder von 1'926 Franken pro Einwohner aus. Das Nettovermögen verändert sich aufgrund der Selbstfinanzierung bzw. des Finanzierungsergebnisses. Den Nettoinvestitionen 2021 von 1'477'986 Franken steht eine Selbstfinanzierung von 1'459'546 Franken gegenüber.

Der Zins auf den festen Darlehen betrug 27'750 Franken (Vorjahr 27'750 Franken). Insgesamt hat die Gemeinde Kölliken per 31. Dezember 2021 einen Schuldenbestand von 4'500'000 Franken gegenüber von Dritten.

Nettoschuld I pro Einwohner 31.12.2021 (ohne Spezialfinanzierungen)	- Fr. 1'926.07
Nettoschuld in Franken pro Einwohner	(2020: - Fr. 1'967.79)
Eine Pro-Kopf-Verschuldung bis 2'500 Franken kann als tragbar eingestuft werden. Bei der Beurteilung ist ergänzend die finanzielle Leistungsfähigkeit massgebend (Selbstfinanzierungsanteil berücksichtigen).	
< 0	Nettovermögen
0 – 1'000	geringe Verschuldung
1'001 – 2'500	mittlere Verschuldung

2'501 – 5'000	hohe Verschuldung
> 5'000	sehr hohe Verschuldung

Nettoverschuldungsquotient 2021	- 68.00 % (2020: - 75.74 %)
Nettoschuld in Prozent vom Fiskalertrag/Finanzausgleich	
<p>Zeigt, welcher Anteil vom Fiskalertrag/Finanzausgleich, bzw. wie viele Jahreseinheiten erforderlich wären, um die Nettoschuld abzutragen. Ein Nettoverschuldungsquotient von unter 100 % weist auf eine kurze Bindungsdauer hin. Der Quotient sollte nicht über 150 % betragen.</p>	
< 100 %	gut
100 % - 150 %	genügend
> 150 %	schlecht

Zinsbelastungsanteil 2021	- 0.14 % (2020: -0.06 %)
Nettozinsaufwand in Prozent vom laufenden Ertrag	
<p>Zeigt, welcher Anteil des laufenden Ertrags durch den Nettozinsaufwand gebunden ist. Je tiefer dieser Wert ist, desto grösser der Handlungsspielraum. Ein Wert bis 4 % ist gut, der Anteil sollte nicht über 9 % betragen.</p>	
< 0 %	Zinsertrag
0 % - 4 %	gut
4 % - 9 %	genügend
> 9 %	schlecht

Kapitaldienstanteil 2021	5.70 % (2020: 7.06 %)
Nettozinsaufwand + Abschreibungen in Prozent vom laufenden Ertrag	
<p>Zeigt, wie stark der laufende Ertrag durch den Zinsendienst und die Abschreibungen (Kapitaldienst) belastet ist. Ein hoher Anteil weist auf einen enger werdenden finanziellen Spielraum hin. Ein Wert bis 5 % ist gut, der Anteil sollte nicht über 15 % betragen.</p>	
< 5 %	geringe Belastung
5 % - 15 %	tragbare Belastung
> 15 %	hohe Belastung

4. Geldflussrechnung Cash Flow

Die Geldflussrechnung ist ein Bestandteil der Jahresrechnung. Erstellt wird sie über den gesamten Rechnungskreis der Einwohnergemeinde. Die Spezialfinanzierungen werden dabei nicht separat behandelt. Sie stellt die Einnahmen bzw. die Ausgaben den liquiden Mitteln gegenüber und zeigt als Kenngrösse den Cash Flow. Im Grundsatz hat der positive Geldfluss aus der betrieblichen Tätigkeit den negativen Geldfluss der Investitionstätigkeit zu decken.

Geldfluss aus betrieblicher Tätigkeit	Fr.	+ 2'620'637
Geldfluss aus Investitionstätigkeit	Fr.	- 1'508'240
Geldfluss aus Finanzierungstätigkeit	Fr.	+ 125'207

Total Geldfluss 2021	Fr.	+ 1'237'604
Bestand flüssige Mittel am 01.01.2021	Fr.	3'533'601
Bestand flüssige Mittel am 31.12.2021	Fr.	4'771'205

Der Geldfluss 2021 aus betrieblicher Tätigkeit deckte den Geldfluss aus der Investitionstätigkeit.

5. Eigenkapital mit Kennzahlen

Verpflichtungen Spezialfinanzierung	Fr.	12'660'807
Fonds	Fr.	27'895
Aufwertungsreserve Gemeinde	Fr.	11'018'701
Jahresergebnis	Fr.	+ 447'791
Kumulierte Ergebnisse Vorjahre	Fr.	33'503'301
Total Eigenkapital 31.12.2021	Fr.	57'658'495

Die kumulierten Ergebnisse der Vorjahre von 33.5 Millionen Franken stehen für die Verrechnung von allfälligen Verlusten zur Verfügung.

6. Investitionstätigkeit und Kreditkontrolle (ohne Spezialfinanzierungen)

Einwohnergemeinde	Rechnung 2021		Budget 2021	
Investitionsausgaben	Fr.	1'695'907	Fr.	3'133'140
Investitionseinnahmen	Fr.	217'921	Fr.	744'254
Nettoinvestition	Fr.	1'477'986	Fr.	2'388'886
Selbstfinanzierung	Fr.	1'459'546	Fr.	641'815
Selbstfinanzierungsgrad		98.75 %		26.87 %
Finanzierungsergebnis *	Fr.	- 18'439	Fr.	- 1'747'071

* - = Finanzierungsfehlbetrag (Zunahme Nettoschuld bzw. Abnahme Nettovermögen)

+ = Finanzierungsüberschuss (Abnahme Nettoschuld bzw. Zunahme Nettovermögen)

Erläuterungen

- Die Sanierung der Aussenhülle der Villa Clara konnte baulich wie geplant im Jahr 2021 abgeschlossen werden. Nach Eintreffen der letzten Rechnungen wird die Kreditabrechnung erstellt.
- Die Renovation der Wohnung im Werkhof konnte deutlich kostengünstiger umgesetzt werden als ursprünglich angenommen. Dadurch erfolgte eine Budgetunterschreitung von rund 47'200 Franken.
- Das Verkehrsfahrzeug der Feuerwehr wurde für rund 100'000 Franken ersetzt. Die AGV beteiligte sich mit 45'095 Franken an den Ausgaben.
- Für die Anschaffung von Informatikmitteln der Schule wurde die Investitionsrechnung 2021 mit rund 383'700 Franken belastet.
- Zur Ausstattung des Schulprovisoriums musste eine Notausgabe für Schulmobiliar in der Höhe von rund 128'000 Franken getätigt werden.
- Für das im Jahr 2020 renovierte Dach des Dorfmuseums konnte im Jahr 2021 ein Bundesbeitrag von 25'000 Franken vereinnahmt werden.
- Für die Sanierung der Kantonsstrasse K 235 sind im Jahr 2021 deutlich weniger Kosten angefallen als ursprünglich angenommen. Baulich konnte das Projekt wie geplant im Jahr 2021 abgeschlossen werden. Nach Eingang der letzten Rechnungen wird die Kreditabrechnung erstellt.

Selbstfinanzierungsanteil 2021	8.44 %
Selbstfinanzierung in Prozent vom operativen Ertrag	(2020: 4.03 %)
<p>Zeigt die Finanzkraft und den finanziellen Spielraum einer Gemeinde. Er gibt an, welcher Anteil des Ertrages zur Finanzierung der Investitionen oder zum Abbau von Schulden aufgewendet werden kann. Ein Selbstfinanzierungsanteil von über 20 % weist auf ein hohes Investitions-/ Amortisationspotenzial hin. Der Anteil sollte nicht unter 10 % betragen.</p>	
> 20 %	gut
10 % - 20 %	mittel
< 10 %	schlecht

Selbstfinanzierungsgrad 2021	98.75 %
Selbstfinanzierung in Prozent der Nettoinvestitionen	(2020: 26.87 %)
<p>Zeigt, welcher Anteil der Nettoinvestitionen aus eigenen Mitteln finanziert werden kann. Ein Selbstfinanzierungsgrad von über 100 % weist auf eine hohe Eigenfinanzierung hin. Der Anteil sollte nicht unter 50 % betragen. Jährliche Schwankungen beim Selbstfinanzierungsgrad sind nicht ungewöhnlich, langfristig sollte ein Selbstfinanzierungsgrad von 100% angestrebt werden.</p>	
> 100 %	Rückgang der Schulden
80 % – 100 %	Normalfall
50 % - 79 %	Kritisch / Zunahme der Schulden
< 50 %	zu tief / hohe Zunahme der Schulden

Kreditkontrolle Einwohnergemeinde 31.12.2021

Projekt	Kredit	bis 2020	2021	ab 2022
Sanierung Fassade, Dach und Schliess-System Gemeindehaus	609'000	0	0	609'000
Förderbeitrag Bund PV-Anlage Gemeindehaus	- 18'800	0	0	- 18'800
Projekt San. Gebäudehülle Villa Clara	125'000	65'765	- 17'119	76'354
Sanierung Gebäudehülle Villa Clara	1'380'000	442'531	705'924	231'545
Bundesbeitrag Sanierung Gebäudehülle Villa Clara	-100'000	- 30'000	- 50'000	- 20'000
Kantonsbeitrag Sanierung Gebäudehülle Villa Clara	-165'000	- 38'760	- 90'000	- 36'240
Bauliche Massnahmen Schulinformatik	490'000	311'496	4'903	0
Schulinformatik	470'000	27'200	383'678	59'122
Verkaufserlös ersetzte Schulinformatik	0	0	- 3'825	0
Schulraumplanung Projektierungskredit	392'000	6'487	0	385'513
Planungskredit Umnutzung und Sanierung Berggasse 2 – 6	185'500	0	0	185'500
Dachsanierung Museum	311'000	310'883	0	0
Kantonsbeitrag Dachsanierung Museum	- 248'600	- 250'312	0	0
Bundesbeitrag Dachsanierung Museum	0	0	- 25'000	0
Sanierung Schwimmbad, Becken, Spielplatz, Mobiliar und Garderoben	303'900	0	0	303'900
Beiträge Swisslos-Sportfonds Sanierung Schwimmbad	- 40'500	0	0	- 40'500
Kantonsstrasse. Beitrag Projekt Scheidgasse-Ghürststrasse	160'000	140'656	0	19'344
Sanierung K235, Beleuchtung	110'000	53'553	34'975	21'472
Sanierung K235, Strasse	1'848'000	954'000	283'000	611'000
Sanierung Deckbelag Scheidgasse	534'000	411'606	2'345	120'049
Projekt San. Ghürststrasse	65'000	78'016	0	0
Sanierung Ghürststrasse	936'500	895'426	0	41'074
Sanierung Ghürststrasse, Anteil Bach	140'500	12'422	0	128'078

Vorprojekt Hochwasserschutz Köllikerbach	193'000	0	0	193'000
Kreditkontrolle Erfolgsrechnung				
Zonierung SMDK	40'000	60'986	4'828	0
Kreditkontrolle Liegenschaften Finanzvermögen	aktuell keine Kredite			

7. Spezialfinanzierungen (Ergebnisse und Kreditkontrolle)

Wasserwerk

Laufender Betrieb	Rechnung 2021	Budget 2021
Ergebnis aus betrieblicher Tätigkeit	Fr. + 184'375	Fr. + 21'155
Ergebnis aus Finanzierung	Fr. - 9'638	Fr. - 13'350
Operatives Ergebnis	Fr. + 174'737	Fr. + 7'805
Gesamtergebnis (Gewinn)	Fr. + 174'737	Fr. + 7'805

Investitionen	Rechnung 2021	Budget 2021
Investitionsausgaben	Fr. 325'737	Fr. 295'000
Investitionseinnahmen	Fr. 142'419	Fr. 120'000
Nettoinvestitionen	Fr. 183'318	Fr. 175'000
Selbstfinanzierung	Fr. 318'615	Fr. 169'120
Finanzierungsergebnis (Überschuss)	Fr. + 135'297	Fr. - 5'880

Die Schuld gegenüber der Einwohnergemeinde reduziert sich aufgrund des Finanzierungsergebnisses auf 1'419'186 Franken.

Erläuterungen Investitionen

- Für den Wasserleitungersatz Belchen sind 2021 erst Kosten in der Höhe von 3'540 Franken angefallen.
- Für den Wasserleitungersatz an der Bahnhofstrasse wurde an der Gemeindeversammlung vom 11. Juni 2021 ein Nachtragskredit von 65'000 Franken beschlossen. Die Arbeiten konnten für 60'189 Franken abgeschlossen werden.
- Die Sanierung der Wasserleitungen an der Kantonsstrasse K235 ist abgeschlossen.
- Die Sanierung der Wasserleitungen an der Ghürststrasse ist ebenfalls abgeschlossen.
- Der Leitungersatz an der Scheidgasse ist fertig.
- Die Sanierung der Wasserleitung Konsumweg ist abgeschlossen. Es wird demnächst die Kreditabrechnung erstellt.
- Die Anschlussgebühren 2021 betragen 142'419 Franken (Budget 120'000 Franken).

Kreditkontrolle 31.12.2021

Projekt	Kredit	bis 2020	2021	ab 2022
Sanierung Wasserleitung Aegerten	365'000	244'296	- 17'767	0
Wasserleitungsersatz Belchen	295'000	0	3'540	291'460
Wasserleitungsersatz Brombach	1'735'000	0	0	1'735'000
Projekt Sanierung Scheidgasse-Ghürststrasse K235	20'000	18'248	0	1'752
Sanierung K235 (Wasser)	1'176'000	658'579	267'693	249'728
Leitungsersatz Scheidgasse	286'000	167'995	0	118'005
Sanierung Ghürststrasse	17'500	27'653	0	0
Sanierung Konsumweg	144'000	105'529	12'086	26'385

Abwasserbeseitigung

Laufender Betrieb	Rechnung 2021	Budget 2021
Ergebnis aus betrieblicher Tätigkeit	Fr. + 259'443	Fr. + 258'810
Ergebnis aus Finanzierung	Fr. + 12'223	Fr. + 12'750
Operatives Ergebnis	Fr. + 271'666	Fr. + 271'560
Gesamtergebnis (Gewinn)	Fr. + 271'666	Fr. + 271'560

Investitionen	Rechnung 2021	Budget 2021
Investitionsausgaben	Fr. 558'082	Fr. 789'000
Investitionseinnahmen	Fr. 391'402	Fr. 250'000
Nettoinvestitionen	Fr. 166'680	Fr. 539'000
Selbstfinanzierung	Fr. 409'856	Fr. 441'060
Finanzierungsergebnis (Überschuss)	Fr. + 243'176	Fr. - 97'940

Das Guthaben gegenüber der Einwohnergemeinde erhöht sich aufgrund des Finanzierungsergebnisses auf 2'214'640 Franken.

Erläuterungen Investitionen

- Die Sanierung der Abwasserleitungen an der Kantonsstrasse K235 ist abgeschlossen.
- Der Leitungsersatz an der Scheidgasse ist fertig.
- Die Sanierungsarbeiten an den Abwasserleitungen der Ghürststrasse konnten bereits abgeschlossen werden.
- Die Sanierung der Abwasserleitung Konsumweg ist ebenfalls abgeschlossen. Es wird demnächst die Kreditabrechnung erstellt.
- Für die generelle Entwässerungsplanung (GEP 2) sind im Jahr 2021 erst Ausgaben von 14'613 Franken angefallen.
- Die Anschlussgebühren 2021 betragen 391'402 Franken (Budget 250'000 Franken).

Kreditkontrolle 31.12.2021

Projekt	Kredit	bis 2020	2021	ab 2022
Projekt Sanierung Scheidgasse-Ghürststrasse	35'000	40'433	0	0
Sanierung K235 (Abwasser)	1'700'000	599'136	501'464	599'400
Leitungsersatz Scheidgasse	414'000	348'108	16'250	49'642
Sanierung Ghürststrasse	220'000	220'319	13'988	0
Sanierung Konsumweg	210'000	123'530	11'768	74'702
GEP 2 (Generelle Entwässerungsplanung)	760'000	0	14'613	745'387

Abfallentsorgung	Rechnung 2021	Budget 2021
Ergebnis aus betrieblicher Tätigkeit	Fr. + 17'293	Fr. - 42'750
Ergebnis aus Finanzierung	Fr. + 1'503	Fr. + 1'200
Operatives Ergebnis	Fr. + 18'796	Fr. - 41'550
Gesamtergebnis (Gewinn)	Fr. + 18'796	Fr. - 41'550

Das Guthaben gegenüber der Einwohnergemeinde erhöht sich aufgrund des Gewinns um 18'796 Franken auf 261'270 Franken.

8. Erläuterungen pro Abteilung Erfolgsrechnung

%-Anteil Nettoaufwand pro Abteilung

Abteilung	Rechnung 2021	Budget 2021	Rechnung 2020
0 Allgemeine Verwaltung	13.36 %	13.47 %	12.83 %
1 Öffentliche Sicherheit	4.10 %	4.27 %	3.40 %
2 Bildung	39.17 %	38.23 %	38.97 %
3 Kultur und Sport	4.04 %	4.22 %	4.27 %
4 Gesundheit	6.53 %	7.35 %	7.94 %
5 Soziale Wohlfahrt	24.83 %	24.66 %	25.18 %
6 Verkehr	6.24 %	6.13 %	5.29 %
7 Umwelt, Raumordnung	1.52 %	1.66 %	2.12 %

0 Allgemeine Verwaltung	Aufwand	Ertrag
Rechnung 2021	Fr. 2'218'758	Fr. 469'139
Budget 2021	Fr. 2'183'095	Fr. 421'850
Rechnung 2020	Fr. 2'255'536	Fr. 629'923
Rechnung 2019	Fr. 2'045'686	Fr. 510'927

- Die im Jahr 2020 begonnene Verwaltungsanalyse sowie daraus resultierende Projekte verursachten im Jahr 2021 Honorarkosten in der Höhe von rund 21'600 Franken. Im Budget waren hierfür 35'000 Franken berücksichtigt.
- Aufgrund der anhaltenden Pandemie fand 2021 weder ein Weihnachtsessen des Personals noch ein Anlass für Neuzugänger statt.
- Aufgrund des zeitweisen pandemiebedingten Mahn- und Betreibungsstopps im Jahr 2020 resultierten im Jahr 2021 mehr Betreibungen als üblich. Daher fielen die Betreibungskosten rund 9'650 Franken höher aus als budgetiert. Andererseits fielen aber auch die Rückerstattungen im Bereich der Betreibungskosten um rund 5'660 Franken höher aus als angenommen.
- Aus demselben Grund lag der Gebührenertrag aus dem Mahnwesen der Steuern im Jahr 2020 um 6'385 Franken unter dem Budget. Nun resultierten im Jahr 2021 Mehreinnahmen von 7'929 Franken gegenüber dem Budget.
- Die Gutschrift 2021 aus dem Busseninkasso 2020 für nicht eingereichte Steuererklärungen lag mit 20'277 Franken um 9'722 Franken unter dem budgetierten Wert.
- Durch den Austritt des bisherigen Gemeindeschreiber-Stv. per Ende Dezember 2020 wurde ab Dezember 2020 bis zur Anstellung des Nachfolgers eine externe Fachunterstützung beauftragt. Hierfür fielen im Jahr 2021 Kosten von 34'407 Franken an.
- Die externe Beratung von Baugesuchen und die Prüfung der Energienachweise von 9'731 Franken werden im Rahmen der Baubewilligungen an die Bauherren weiterverrechnet.
- Der Ertrag aus Baubewilligungsgebühren weist eine erfreuliche Budgetüberschreitung von 35'893 Franken aus.
- Die Kosten für die Gesamtinformatik der Gemeindeverwaltung liegen 26'254 Franken über dem Budget, da 2021 für die externe Beratung diverser Projekte wie die weitere Digitalisierung der Verwaltung sowie den Unterhalt der Software Mehrkosten gegenüber dem Budget angefallen sind.
- Für die externe Beratung betreffend neue Nutzung der Villa Clara als Vorbereitung der anstehenden Innensanierung wurden Honorarkosten in der Höhe von 40'000 Franken budgetiert. Effektiv wurden im Jahr 2021 Kosten von rund 20'700 Franken verbucht.
- Die Wohnung im Werkhofgebäude wurde im Anschluss an den Auszug des bisherigen Mieters saniert. Die Sanierungsarbeiten dauerten länger als ursprünglich angenommen, weshalb die Mietzinsenerträge 10'500 Franken tiefer ausfielen als budgetiert.

1 Öffentliche Ordnung	Aufwand		Ertrag	
Rechnung 2021	Fr.	821'605	Fr.	284'453
Budget 2021	Fr.	843'485	Fr.	284'625
Rechnung 2020	Fr.	769'230	Fr.	337'971
Rechnung 2019	Fr.	761'716	Fr.	313'430

- Dank einer Rückerstattung aus der definitiven Beitragsabrechnung 2020 fiel der Kostenbeitrag an die Regionalpolizei um rund 10'000 Franken tiefer aus als budgetiert.
- Der Ertrag des Regionalen Betriebsamtes beläuft sich auf 26'651 Franken.
- Die Kosten für die Feuerwehr lagen insgesamt unter dem Budget. Zudem konnten auf der Ertragsseite erhöhte Gebühreneinnahmen für weiterverrechnete Dienstleistungen sowie höhere Ersatzabgaben vereinnahmt werden.

- Für externe Beratungen bezüglich dem Sanierungsprojekt Kugelfang sind nicht budgetierte Kosten in der Höhe von rund 4'780 Franken entstanden.
- Die Kosten für den Gemeindeverband Bevölkerungsschutz Region Suhrental und Uerkental lagen leicht unter dem Budget. Zusätzlich konnten Ersatzbeiträge von rund 12'530 Franken vereinnahmt werden.

2 Bildung	Aufwand		Ertrag	
Rechnung 2021	Fr.	6'204'772	Fr.	1'077'000
Budget 2021	Fr.	6'082'265	Fr.	1'084'400
Rechnung 2020	Fr.	6'155'713	Fr.	1'218'733
Rechnung 2019	Fr.	6'473'136	Fr.	1'557'348

- Die Ausgaben für den Schulbetrieb (Lehrmittel, Mobiliar, Material, Reisen, Lager, etc.) liegen gesamthaft unter dem Budget. Bedingt durch die Corona Pandemie erfolgte eine markante Budgetunterschreitung in den Bereichen Schulveranstaltungen, Reisen und Lager sowie Exkursionen.
- Insgesamt wurden dem Kanton 2'147'490 Franken als Anteil Lehrerlöhne bezahlt. Im Budget waren 2'147'908 Franken vorgesehen. Die Differenz ergibt sich aus der definitiven Abrechnung für das Jahr 2020.
- Für die 10 Schüler/innen aus Kölliken, welche die Schule in Muhen besuchten, sind Schulgelder von 61'730 Franken angefallen. Für die 8 Schülerin/innen aus Kölliken, welche die Schule in Safenwil besuchten, 53'700 Franken. Für eine Schülerin aus Kölliken, welche die Schule in Zofingen besuchte, sind Schulgelder von 6'079 Franken angefallen. Zudem besuchten 3 Schüler/innen aus Kölliken die Kreisschule Aarau-Buchs, wofür Schulgelder von 23'193 Franken in Rechnung gestellt wurden.
- Weniger Schüler besuchten den Musikschulunterricht wodurch einerseits die Lohnkosten tiefer ausfielen und andererseits weniger Kursgelder vereinnahmt wurden. Zudem wurden die Elternbeiträge für das Schuljahr 2021/2022 gegenüber dem Budget reduziert, was sich ebenfalls reduzierend auf die Einnahmen aus Kursgeldern auswirkte.
- Unterhalt und Betrieb der Schulanlagen bewegen sich aufgrund des nicht budgetierten Schulprovisoriums über dem Budget.
- Der bauliche Unterhalt an Hochbauten betrug 287'901 Franken (Budget 233'750 Franken). Die grössten Ausgaben fielen an für die baulichen Massnahmen des Schulprovisoriums, den Ersatz der Beleuchtung im Korridor des Oberstufenschulhauses, Brandschutzelemente des Oberstufenschulhauses, den Ersatz des Ballfängers beim Trockenplatz sowie Einbauregale im Unterstufenschulhaus.
- Nebst den baulichen Ausgaben im Zusammenhang mit dem Schulprovisorium sind Honorarkosten von 86'625 Franken sowie Montage- und Mietkosten von rund 86'230 Franken entstanden.
- Für den im Jahr 2020 entstandenen Wasserschaden ist im Jahr 2021 die Schlusszahlung der AGV in der Höhe von rund 40'640 Franken eingegangen.
- Für das auf das Jahr 2022 verschobene Jugendfest fielen im Jahr 2021 Auslagen von rund 2'500 Franken an. Hauptsächlich handelte es sich um Sitzungsgelder.
- Die Kosten für den Bereich Sonderschule liegen netto 9'730 Franken über dem Budget.
- Die Beiträge an Berufsschulen betrugen 2021 461'036 Franken (162 Schüler/innen). Im Jahr 2020 betrug der Beitrag 463'181 Franken (176 Schüler/innen).

3 Kultur, Sport, Freizeit	Aufwand		Ertrag	
Rechnung 2021	Fr.	741'472	Fr.	213'131
Budget 2021	Fr.	800'195	Fr.	248'100
Rechnung 2020	Fr.	757'942	Fr.	216'869
Rechnung 2019	Fr.	753'540	Fr.	269'622

- Die Eintrittsgebühren Schwimmbad liegen mit 120'346 Franken unter dem Budget von 145'000 Franken. Der Nettoaufwand (Defizit) beläuft sich auf 340'604 Franken (Budget 346'880 Franken).
- Im Aufwand Schwimmbad sind 2021 einmalige Kosten für den Ersatz der Kasse (Diebstahl Einbruch 2020), die Aktualisierung der Videoüberwachung sowie den neuen Fallschutz beim Spielplatz enthalten. Für den Sicherheitsnachweis der Elektroinstallationen sowie die Mängelbehebung gemäss Kontrollbericht fielen nicht budgetierte Ausgaben von rund 4'140 Franken an. An den Kosten im Zusammenhang mit dem im Jahr 2020 erfolgten Einbruch ins Schwimmbad beteiligte sich die Versicherung mit 9'443 Franken.
- Es fand kein Skilager statt.

4 Gesundheit	Aufwand		Ertrag	
Rechnung 2021	Fr.	854'294	Fr.	0
Budget 2021	Fr.	961'125	Fr.	0
Rechnung 2020	Fr.	1'005'480	Fr.	0
Rechnung 2019	Fr.	898'919	Fr.	0

- Der Aufwand für die Gemeindebeteiligung an der Pflegefinanzierung beläuft sich 2021 auf 421'979 Franken (Budget 557'350 Franken). Die Berechnung erfolgt nach den effektiven Pflegekosten pro Einwohner und Gemeinde.
- Der Pro-Kopf-Beitrag an die Spitex Suhrental PLUS betrug unverändert auf 73.46 Franken (2020 73.46 Franken). Darin sind auch die Beiträge Drittanbieter (Kinderspitex, Onkologie, etc.) enthalten.
- Kosten im Zusammenhang mit der Verhinderung der Ausbreitung der Corona Pandemie wurden in der Kostenstelle 4320 «Krankheitsbekämpfung übrige» verbucht. Diese weist für das Jahr 2021 einen Saldo von 34'400 Franken aus.

5 Soziale Sicherheit	Aufwand		Ertrag	
Rechnung 2021	Fr.	4'710'296	Fr.	1'459'067
Budget 2021	Fr.	4'456'100	Fr.	1'231'500
Rechnung 2020	Fr.	4'204'130	Fr.	1'013'799
Rechnung 2019	Fr.	3'920'676	Fr.	1'453'895

- Aufgrund einer Frühpensionierung, welche zur Zeit der Budgeterstellung noch nicht bekannt war, wird eine einjährige Übergangsrente ausbezahlt. Der Anteil für das Jahr 2021 betrug total rund 7'670 Franken.
- Corona bedingt fand kein Seniorenausflug statt, wofür ein Gemeindebeitrag von 8'000 Franken budgetiert war.
- Die Alimentenbevorschussung verursachte 2021 Nettoaufwendungen von 10'842 Franken. Im Budget waren dafür 35'000 Franken eingestellt.

- Es sind Beiträge in der Höhe von 41'644 Franken an die Elternschaftsbeihilfe angefallen. Im Vorjahr wurde Elternschaftsbeihilfe von 10'155 Franken ausbezahlt (Budget 20'000 Franken).
- Für eine sozialpädagogische Familienbegleitung entstanden nicht budgetierte Kosten von rund 12'730 Franken.
- Der Aufwand für die materielle Hilfe liegt 184'134 Franken über dem Budget, und 341'121 Franken über den Aufwendungen 2020. Die Rückerstattungen liegen 348'763 Franken über dem budgetierten Betrag. Die Rückerstattungen (Krankenkassenprämienverbilligungen, Leistungen Arbeitslosenversicherung, Leistungen Sozialversicherungen und Rückzahlungen) können pro Jahr stark variieren. Der Nettoaufwand hat sich gegenüber dem Jahr 2020 um 214'087 Franken reduziert.
- Der Beitrag an den Kanton für Sonderschulung, Heime und Werkstätten betrug 1'061'576 Franken (Vorjahr 1'032'777 Franken).
- Der Beitrag an den Regionalen Sozialdienst liegt 180'680 Franken über dem Budget. Dies ist einerseits auf letzte Kosten aus dem Umzug nach Unterentfelden sowie erhöhte Personalkosten zurückzuführen.
- An die familienergänzende Kinderbetreuung wurden Gemeindebeiträge von 34'962 Franken geleistet (Vorjahr: 10'668 Franken).

6 Verkehr	Aufwand		Ertrag	
Rechnung 2021	Fr.	881'526	Fr.	37'625
Budget 2021	Fr.	851'305	Fr.	50'500
Rechnung 2020	Fr.	704'610	Fr.	34'692
Rechnung 2019	Fr.	747'924	Fr.	47'346

- Im Budget 2021 war der Gemeindeanteil von 30'000 Franken für die Planung der Sanierung Schönenwerderstrasse eingestellt. Für das Jahr 2021 wurden hierfür erst 6'000 Franken vom Kanton in Rechnung gestellt, weshalb die restlichen Kosten erneut im Budget 2022 eingestellt wurden. Des Weiteren sind 5'000 Franken als Kostenanteil an die im Jahr 2020 begonnenen Abklärungen zur Schulwegsicherheit angefallen.
- Der Strassenunterhalt kostete 2021 233'126 Franken (Budget 223'200 Franken). Neben den allgemeinen „Flickarbeiten“ und dem Winterdienst wurden Belagsarbeiten an der Metzgergasse vorgenommen, die Klimaoase erstellt, der Fussweg Oberhubelstrasse saniert sowie Schachtsanierungen vorgenommen.
- Durch den erhöhten Bedarf an Auftausalz musste 2021 ausnahmsweise eine Nachbestellung erfolgen, um für den Winterdienst 2021/2022 gut vorbereitet zu sein.
- Die im Zusammenhang mit der Erschliessung Wallenmatt angefallenen Honorarkosten in der Höhe von rund 15'840 Franken, mussten aufgrund des abgelehnten Verpflichtungskredits der Erfolgsrechnung belastet werden.
- An der Strassenwischmaschine mussten mehrere Reparaturen vorgenommen und am Bauamtsfahrzeug der Salzstreuer umgebaut werden, wodurch das Budget um 11'926 Franken überschritten wurde.
- Für die Erstellung der Klimaoase gingen Spenden von total 5'900 Franken bei der Einwohnergemeinde ein.
- Aufgrund der anhaltend tieferen Auslastung der SBB-Tageskarten seit der Aufstockung des Angebots entschied sich der Gemeinderat dafür, ab September 2021 wieder zum ursprünglichen Angebot von zwei Tageskarten pro Tag zurückzukehren.

7 Umweltschutz und Raumordnung	Aufwand		Ertrag	
Rechnung 2021	Fr.	2'350'279	Fr.	2'150'733
Budget 2021	Fr.	2'392'160	Fr.	2'174'825
Rechnung 2020	Fr.	2'223'751	Fr.	1'955'387
Rechnung 2019	Fr.	2'358'535	Fr.	2'167'592

- **Wasserwerk**

Die Aufwendungen für das Wasserwerk liegen unter dem Budget. Insbesondere durch tiefere Unterhaltskosten für Wasserleitungsbrüche und Honorare externer Berater. Für die Ausführungsplanung der Schönenwerderstrasse, Projektierung der Wasserleitungersätze Brombach und Gerbe sowie die Überprüfung und Planung von Massnahmen in der Schutzzone Brombach, wofür gesamthaft 110'000 Franken budgetiert waren, sind im Jahr 2021 lediglich 43'851 Franken angefallen. Der Ertrag der Wasserzinsen beläuft sich auf 632'393 Franken.

- **Abwasserbeseitigung**

Die Ausgaben liegen unter dem Budget. Insbesondere für den Unterhalt der Tiefbauten sowie Honorare externer Berater. Für Ingenieurleistungen betreffend Schönenwerderstrasse waren im Budget 2021 22'000 Franken vorgesehen. Hierfür sind im Jahr 2021 effektive Kosten von 17'349 Franken angefallen. Der Gemeindebeitrag an den Abwasserverband fällt 21'384 Franken tiefer aus als angenommen. Der Ertrag der Abwassergebühren beläuft sich auf 805'439 Franken.

- **Abfallbewirtschaftung**

Die Ausgaben sind rund 17'300 Franken tiefer ausgefallen als budgetiert. Sowohl der Gebührenertrag für den Hauskehricht als auch für die Grünabfuhr liegen deutlich über dem Budget, da im Jahr 2021 wesentlich mehr Marken bezogen wurden. Der Bereich Abfall schliesst im Total mit einem Gewinn von 18'796 Franken ab.

- Die Ausgaben für den Gewässerunterhalt 2021 bewegen sich insgesamt im budgetierten Rahmen.
- Der Unterhalt für den Friedhof beläuft sich unter dem budgetierten Betrag.
- Für die Klärung der künftigen Nutzung des SMDK-Areals, welches heute in den Nutzungsplänen noch keiner Zone zugewiesen ist, hat der Gemeinderat anfangs 2017 eine Arbeitsgruppe (Ortsplaner, Grundeigentümer, Gemeinderat, Verwaltungsfachleute) gebildet, welche das Verfahren vorbereiten und den Gemeinderat beraten soll.

- **Zonierung SMDK (Verpflichtungskredit Erfolgsrechnung)**

Total Kredit gemäss GV 27. November 2015	Fr.	40'000
Ausgaben 2017	Fr.	14'067
Ausgaben 2018	Fr.	26'026
Ausgaben 2019	Fr.	4'066
Ausgaben 2020	Fr.	16'827
Ausgaben 2021	Fr.	4'828
Total Restkredit ab 2022	Fr.	0

8 Volkswirtschaft	Aufwand		Ertrag	
Rechnung 2021	Fr.	10'094	Fr.	254'109
Budget 2021	Fr.	36'175	Fr.	268'725
Rechnung 2020	Fr.	28'501	Fr.	264'088
Rechnung 2019	Fr.	24'128	Fr.	265'014

- Für die Sanierung von Flurwegen wurden pauschal 20'000 Franken budgetiert. Effektiv sind nur kleinere Reparaturkosten in der Höhe von 2'722 Franken entstanden.
- Gemäss Gemeindeversammlungsentscheid aus dem Jahr 1993 beteiligt sich die Einwohnergemeinde am Forstdefizit der Ortsbüergemeinde. Dafür war im Budget ein Betrag von 4'325 Franken eingestellt. Aufgrund des erzielten Gewinns des Forstverbandes wurde diese Position hinfällig.
- Die Konzessionsgebühr der EWK Energie AG betrug 241'498 Franken (Vorjahr 242'144 Franken). Der Betrag wird aufgrund der Strommenge berechnet.

9 Finanzen und Steuern	Aufwand		Ertrag	
Rechnung 2021	Fr.	1'049'286	Fr.	13'897'127
Budget 2021	Fr.	619'340	Fr.	13'460'720
Rechnung 2020	Fr.	674'240	Fr.	13'107'738
Rechnung 2019	Fr.	1'035'905	Fr.	12'434'989

- Siehe Bemerkungen zu Steuerertrag und Finanzausgleich unter den allgemeinen Erläuterungen.
- Die Abschreibungen aufgrund von Verlustscheinen liegen um 8'406 Franken unter dem Budget. Zudem wurden kritische Steuerforderungen, welche voraussichtlich einen Verlust ergeben, als Delkredere abgegrenzt. Das Delkredere konnte im Vergleich zum Vorjahr um 26'266 Franken reduziert werden.
- Es erfolgte eine Dividendenzahlung von 120'000 Franken von der EWK Energie AG an die Einwohnergemeinde.
- Die Unterhaltskosten für das Postgebäude liegen leicht über dem Budget. Beim Haus zur Tanne fielen aufgrund eines Mieterwechsels nicht budgetierte Kosten von rund 21'800 Franken für Malerarbeiten an.

9. Erläuterungen Bilanz

Flüssige Mittel

Siehe auch Erläuterungen zur Geldflussrechnung. Die flüssigen Mittel per 31.12.2021 belaufen sich auf 4'771'205 Franken. Seit November 2017 ist die Gemeinde Kölliken von Negativzinsen betroffen. Um Negativzinsen möglichst zu verhindern wurde bei einer zusätzlichen Bank ein Konto eröffnet und die Kreditorenrechnungen werden umgehend beglichen. 2021 wurde kein Zinsertrag gutgeschrieben. Im Gegenzug kann die Gemeinde von attraktiven Zinssätzen bei den langfristigen Darlehen profitieren.

Offene Steuern

Der Ausstand von ordentlichen Gemeindesteuern hat sich im Vergleich zum Vorjahr um 357'415 Franken reduziert. Inklusive der Anteile von Kanton und Kirchgemeinden beträgt der Ausstand

5'015'969 Franken. Der Anteil der Gemeinde Kölliken beträgt 2'398'872 Franken bzw. 22.70 % (2020: 25.85 %) des Steuerertrages. Dieser Wert liegt über dem kantonalen Durchschnitt von 13.84 %. Das Delkredere für Steuerforderungen wurde um 26'266 Franken auf 192'208 Franken reduziert.

Aktienkapital EWK Energie AG

Im Geschäftsjahr 2016 hat die EWK Energie AG ihren Verlustvortrag vollständig abgetragen. Die Einwohnergemeinde hat dadurch 2017 die letzte Aufwertung von 97'000 Franken auf den Nominalwert des Aktienkapitals von 2 Millionen Franken vorgenommen. Seither musste keine Korrektur vorgenommen werden und das Aktienkapital ist nach wie vor zum Nominalwert bilanziert.

Erhaltene Anzahlungen von Dritten

Das Konsortium Sondermülldeponie Kölliken leistete eine Vorauszahlung im Jahr 2016 von 1.08 Millionen Franken für die Sanierung der Safenwilerstrasse (Ghürststrasse bis Kreisel) insbesondere für die Sanierung der Werkleitungen. Die mit der Rechnungsstellung eingenommenen Mehrwertsteuern im Gesamtbetrag von 80'000 Franken wurden im Jahr 2019 an die Eidgenössische Steuerverwaltung weitergeleitet. Im Jahr 2020 wurde der Verzugszins für die verspätete Ablieferung belastet und betrug 11'796 Franken.

Im Zuge der Sanierung der Wasser- und Abwasseranlagen am Konsumweg wird auch die Strasse saniert, welche in privatem Eigentum ist. Die Eigentümer haben hierfür eine Anzahlung in der Höhe von total 85'000 Franken geleistet. Davon wurden im Jahr 2020 Rechnungen in der Höhe von 30'271 Franken beglichen.

Für den ausstehenden Deckbelag an der Jseligasse wurde eine Anzahlung in der Höhe von 18'000 Franken geleistet.

Langfristige Darlehen

Die langfristigen Schulden betragen per Ende 2021 4'500'000 Franken. Der Mittelwert Zinssatz für die Darlehen beträgt 0.62 %.

Rückstellungen kurzfristig

Ende 2021 belaufen sich die Rückstellungen für Mehrleistungen Personal auf 18'675 Franken (31.12.2020: 17'040).

Rückstellungen langfristig

Für die vertraglich festgelegte Sanierungspflicht der 300 Meter Kugelfanganlage wurde 2017 eine Rückstellung von 192'000 Franken gebildet. Die Ausführung ist für das Jahr 2022 budgetiert.

Infolge der Aufgabenverschiebung zwischen Kanton und Gemeinde muss seit 2018 die Gemeinde die Kosten für Verlustscheine von Krankenkassen übernehmen. Die hierfür gebildeten Rückstellungen der Jahre 2018 und 2019 sind per Ende 2021 vollständig aufgelöst. Diejenige für das Jahr 2020 konnte um weitere 2'388 Franken reduziert werden und beträgt noch 162'612 Franken. In der Rechnung 2021 wurde eine Rückstellung in der Höhe von 135'000 Franken gebildet.

Ergebnis - Einwohnergemeinde Kölliken ohne Spezialfinanzierung

Gemeinde Kölliken

1.1.2021 - 31.12.2021

Einwohnergemeinde Kölliken

Erfolgs- und Finanzierungsausweis		Rechnung 2021	Budget 2021	Rechnung 2020
ERFOLGSRECHNUNG				
Betrieblicher Aufwand				
30	Personalaufwand	3'521'247.90	3'557'710.00	3'500'360.90
31	Sach- und übriger Betriebsaufwand	2'974'458.04	2'834'185.00	2'580'771.89
33	Abschreibungen Verwaltungsvermögen	966'821.80	985'660.00	1'091'495.75
35	Einlagen in Fonds und Spezialfinanzierungen	1'833.35	3'000.00	5'300.00
36	Transferaufwand	9'285'631.95	9'189'205.00	9'158'501.44
37	Durchlaufende Beiträge	0.00	0.00	0.00
	Total Betrieblicher Aufwand	16'749'993.04	16'569'760.00	16'336'429.98
Betrieblicher Ertrag				
40	Fiskalertrag	12'072'539.60	10'319'000.00	11'000'250.55
41	Regalien und Konzessionen	241'498.40	245'000.00	242'253.25
42	Entgelte	2'320'797.15	2'063'650.00	2'001'786.98
43	Verschiedene Erträge	0.00	0.00	0.00
45	Entnahmen aus Fonds und Spezialfinanzierungen	0.00	13'000.00	29'016.45
46	Transferertrag	2'214'831.02	2'222'425.00	2'196'646.30
47	Durchlaufende Beiträge	0.00	0.00	0.00
	Total Betrieblicher Ertrag	16'849'666.17	14'863'075.00	15'469'953.53
	Ergebnis aus betrieblicher Tätigkeit	99'673.13	-1'706'685.00	-866'476.45
Ergebnis aus Finanzierung				
34	Finanzaufwand	97'828.86	87'685.00	74'732.41
44	Finanzertrag	445'947.09	435'540.00	471'174.11
	Ergebnis aus Finanzierung	348'118.23	347'855.00	396'441.70
	Operatives Ergebnis	447'791.36	-1'358'830.00	-470'034.75
38	Ausserordentlicher Aufwand	0.00	0.00	0.00
48	Ausserordentlicher Ertrag	0.00	0.00	0.00
	Ausserordentliches Ergebnis	0.00	0.00	0.00
	Gesamtergebnis Erfolgsrechnung	447'791.36	-1'358'830.00	-470'034.75
	(+ = Ertragsüberschuss / - = Aufwandüberschuss)			

Ergebnis - Einwohnergemeinde Kölliken ohne Spezialfinanzierung

Gemeinde Kölliken

1.1.2021 - 31.12.2021

Einwohnergemeinde Kölliken

Erfolgs- und Finanzierungsausweis		Rechnung 2021	Budget 2021	Rechnung 2020
INVESTITIONSRECHNUNG				
Investitionsausgaben				
50	Sachanlagen	1'430'025.75	5'397'606.00	2'281'631.75
51	Investitionen auf Rechnung Dritter	0.00	0.00	0.00
52	Immaterielle Anlagen	-17'118.90	0.00	23'507.95
54	Darlehen	0.00	0.00	0.00
55	Beteiligungen und Grundkapitalien	0.00	0.00	0.00
56	Eigene Investitionsbeiträge	283'000.00	622'000.00	828'000.00
58	Ausserordentliche Investitionen	0.00	0.00	0.00
	Total Investitionsausgaben	1'695'906.85	6'019'606.00	3'133'139.70
Investitionseinnahmen				
60	Abgang von Sachanlagen	3'826.00	0.00	1.00
61	Rückerstattung Investitionen auf Rechnung Dritter	0.00	0.00	0.00
62	Abgang von immateriellen Anlagen	0.00	0.00	0.00
63	Investitionsbeiträge	210'095.00	479'000.00	740'252.80
64	Rückzahlung von Darlehen	4'000.00	4'000.00	4'000.00
65	Abgang von Beteiligungen, Grundkapitalien	0.00	0.00	0.00
66	Rückzahlung von Investitionsbeiträgen	0.00	0.00	0.00
68	Ausserordentliche Investitionseinnahmen	0.00	0.00	0.00
	Total Investitionseinnahmen	217'921.00	483'000.00	744'253.80
	Ergebnis Investitionsrechnung	-1'477'985.85	-5'536'606.00	-2'388'885.90
	Selbstfinanzierung	1'459'546.51	-339'220.00	641'814.55
	Finanzierungsergebnis	-18'439.34	-5'875'826.00	-1'747'071.35
	(+ = Finanzierungsüberschuss / - = Finanzierungsfehlbetrag)			

Ergebnis - Wasserwerk

1.1.2021 - 31.12.2021

Gemeinde Kölliken

Einwohnergemeinde Kölliken

Erfolgs- und Finanzierungsausweis		Rechnung 2021	Budget 2021	Rechnung 2020
ERFOLGSRECHNUNG				
Betrieblicher Aufwand				
30	Personalaufwand	0.00	0.00	0.00
31	Sach- und übriger Betriebsaufwand	403'702.90	543'170.00	373'558.80
33	Abschreibungen Verwaltungsvermögen	182'772.00	191'030.00	175'338.00
35	Einlagen in Fonds und Spezialfinanzierungen	0.00	0.00	0.00
36	Transferaufwand	34'436.70	21'360.00	38'066.35
37	Durchlaufende Beiträge	0.00	0.00	0.00
	Total Betrieblicher Aufwand	620'911.60	755'560.00	586'963.15
Betrieblicher Ertrag				
40	Fiskalertrag	0.00	0.00	0.00
41	Regalien und Konzessionen	0.00	0.00	0.00
42	Entgelte	632'392.90	625'000.00	545'515.90
43	Verschiedene Erträge	0.00	0.00	0.00
45	Entnahmen aus Fonds und Spezialfinanzierungen	0.00	0.00	0.00
46	Transferertrag	172'894.00	151'715.00	145'715.00
47	Durchlaufende Beiträge	0.00	0.00	0.00
	Total Betrieblicher Ertrag	805'286.90	776'715.00	691'230.90
	Ergebnis aus betrieblicher Tätigkeit	184'375.30	21'155.00	104'267.75
34	Finanzaufwand	9'637.80	13'350.00	8'112.80
44	Finanzertrag	0.00	0.00	0.00
	Ergebnis aus Finanzierung	-9'637.80	-13'350.00	-8'112.80
	Operatives Ergebnis	174'737.50	7'805.00	96'154.95
38	Ausserordentlicher Aufwand	0.00	0.00	0.00
48	Ausserordentlicher Ertrag	0.00	0.00	0.00
	Ausserordentliches Ergebnis	0.00	0.00	0.00
	Gesamtergebnis Erfolgsrechnung (+ = Ertragsüberschuss / - = Aufwandüberschuss)	174'737.50	7'805.00	96'154.95

Ergebnis - Wasserwerk

1.1.2021 - 31.12.2021

Gemeinde Kölliken

Einwohnergemeinde Kölliken

Erfolgs- und Finanzierungsausweis		Rechnung 2021	Budget 2021	Rechnung 2020
INVESTITIONSRECHNUNG				
Investitionsausgaben				
50	Sachanlagen	325'737.20	295'000.00	854'311.50
51	Investitionen auf Rechnung Dritter	0.00	0.00	0.00
52	Immaterielle Anlagen	0.00	0.00	0.00
54	Darlehen	0.00	0.00	0.00
55	Beteiligungen und Grundkapitalien	0.00	0.00	0.00
56	Eigene Investitionsbeiträge	0.00	0.00	0.00
58	Ausserordentliche Investitionen	0.00	0.00	0.00
	Total Investitionsausgaben	325'737.20	295'000.00	854'311.50
Investitionseinnahmen				
60	Abgang von Sachanlagen	0.00	0.00	0.00
61	Rückerstattung Investitionen auf Rechnung Dritter	0.00	0.00	0.00
62	Abgang von immateriellen Anlagen	0.00	0.00	0.00
63	Investitionsbeiträge	142'418.75	120'000.00	370'477.30
64	Rückzahlung von Darlehen	0.00	0.00	0.00
65	Abgang von Beteiligungen, Grundkapitalien	0.00	0.00	0.00
66	Rückzahlung von Investitionsbeiträgen	0.00	0.00	0.00
68	Ausserordentliche Investitionseinnahmen	0.00	0.00	0.00
	Total Investitionseinnahmen	142'418.75	120'000.00	370'477.30
	Ergebnis Investitionsrechnung	-183'318.45	-175'000.00	-483'834.20
	Selbstfinanzierung	318'615.50	169'120.00	247'777.95
	Finanzierungsergebnis (+ = Finanzierungsüberschuss / - = Finanzierungsfehlbetrag)	135'297.05	-5'880.00	-236'056.25
BILANZ				
	Nettovermögen/Nettoschuld per 01.01.	-1'554'483.34		-1'308'513.14
	Nettovermögen/Nettoschuld per 31.12. (+ = Nettovermögen / - = Nettoschuld)	-1'419'186.29		-1'554'483.34
	Veränderung = Finanzierungsergebnis	135'297.05		-245'970.20

Ergebnis - Abwasserbeseitigung

1.1.2021 - 31.12.2021

Einwohnergemeinde Kölliken

Erfolgs- und Finanzierungsausweis		Rechnung 2021	Budget 2021	Rechnung 2020
ERFOLGSRECHNUNG				
Betrieblicher Aufwand				
30	Personalaufwand	0.00	0.00	0.00
31	Sach- und übriger Betriebsaufwand	95'027.95	132'000.00	103'327.80
33	Abschreibungen Verwaltungsvermögen	145'644.25	149'900.00	158'301.05
35	Einlagen in Fonds und Spezialfinanzierungen	0.00	0.00	0.00
36	Transferaufwand	449'907.55	465'600.00	449'674.20
37	Durchlaufende Beiträge	0.00	0.00	0.00
	Total Betrieblicher Aufwand	690'579.75	747'500.00	711'303.05
Betrieblicher Ertrag				
40	Fiskalertrag	0.00	0.00	0.00
41	Regalien und Konzessionen	0.00	0.00	0.00
42	Entgelte	816'831.95	900'160.00	782'568.00
43	Verschiedene Erträge	0.00	0.00	0.00
45	Entnahmen aus Fonds und Spezialfinanzierungen	0.00	0.00	0.00
46	Transferertrag	133'191.00	106'150.00	96'149.00
47	Durchlaufende Beiträge	0.00	0.00	0.00
	Total Betrieblicher Ertrag	950'022.95	1'006'310.00	878'717.00
	Ergebnis aus betrieblicher Tätigkeit	259'443.20	258'810.00	167'413.95
Ergebnis aus Finanzierung				
34	Finanzaufwand	0.00	0.00	0.00
44	Finanzertrag	12'223.05	12'750.00	11'338.95
	Ergebnis aus Finanzierung	12'223.05	12'750.00	11'338.95
	Operatives Ergebnis	271'666.25	271'560.00	178'752.90
38	Ausserordentlicher Aufwand	0.00	0.00	0.00
48	Ausserordentlicher Ertrag	0.00	0.00	0.00
	Ausserordentliches Ergebnis	0.00	0.00	0.00
	Gesamtergebnis Erfolgsrechnung (+ = Ertragsüberschuss / - = Aufwandüberschuss)	271'666.25	271'560.00	178'752.90

Rechnung / 16.3.2022

Seite 1

Ergebnis - Abwasserbeseitigung

1.1.2021 - 31.12.2021

Einwohnergemeinde Kölliken

Erfolgs- und Finanzierungsausweis		Rechnung 2021	Budget 2021	Rechnung 2020
INVESTITIONSRECHNUNG				
Investitionsausgaben				
50	Sachanlagen	543'469.85	539'000.00	992'584.95
51	Investitionen auf Rechnung Dritter	0.00	0.00	0.00
52	Immaterielle Anlagen	14'612.50	250'000.00	0.00
54	Darlehen	0.00	0.00	0.00
55	Beteiligungen und Grundkapitalien	0.00	0.00	0.00
56	Eigene Investitionsbeiträge	0.00	0.00	0.00
58	Ausserordentliche Investitionen	0.00	0.00	0.00
	Total Investitionsausgaben	558'082.35	789'000.00	992'584.95
Investitionseinnahmen				
60	Abgang von Sachanlagen	0.00	0.00	0.00
61	Rückerstattung Investitionen auf Rechnung Dritter	0.00	0.00	0.00
62	Abgang von immateriellen Anlagen	0.00	0.00	0.00
63	Investitionsbeiträge	391'401.90	250'000.00	758'626.80
64	Rückzahlung von Darlehen	0.00	0.00	0.00
65	Abgang von Beteiligungen, Grundkapitalien	0.00	0.00	0.00
66	Rückzahlung von Investitionsbeiträgen	0.00	0.00	0.00
68	Ausserordentliche Investitionseinnahmen	0.00	0.00	0.00
	Total Investitionseinnahmen	391'401.90	250'000.00	758'626.80
	Ergebnis Investitionsrechnung	-166'680.45	-539'000.00	-233'958.15
	Selbstfinanzierung	409'856.50	441'060.00	366'640.95
	Finanzierungsergebnis (+ = Finanzierungsüberschuss / - = Finanzierungsfehlbetrag)	243'176.05	-97'940.00	132'682.80
BILANZ				
	Nettovermögen/Nettoschuld per 01.01.	1'971'463.63		1'828'866.88
	Nettovermögen/Nettoschuld per 31.12. (+ = Nettovermögen / - = Nettoschuld)	2'214'639.68		1'971'463.63
	Veränderung = Finanzierungsergebnis	243'176.05		142'596.75

Rechnung / 16.3.2022

Seite 2

Ergebnis - Abfallwirtschaft

1.1.2021 - 31.12.2021

Gemeinde Kölliken

Einwohnergemeinde Kölliken

Erfolgs- und Finanzierungsausweis		Rechnung 2021	Budget 2021	Rechnung 2020
ERFOLGSRECHNUNG				
Betrieblicher Aufwand				
30	Personalaufwand	0.00	0.00	0.00
31	Sach- und übriger Betriebsaufwand	309'750.80	302'700.00	286'875.45
33	Abschreibungen Verwaltungsvermögen	0.00	0.00	0.00
35	Einlagen in Fonds und Spezialfinanzierungen	0.00	0.00	0.00
36	Transferaufwand	40'500.00	64'850.00	44'715.00
37	Durchlaufende Beiträge	0.00	0.00	0.00
	Total Betrieblicher Aufwand	350'250.80	367'550.00	331'590.45
Betrieblicher Ertrag				
40	Fiskalertrag	0.00	0.00	0.00
41	Regalien und Konzessionen	0.00	0.00	0.00
42	Entgelte	367'543.85	324'800.00	352'039.20
43	Verschiedene Erträge	0.00	0.00	0.00
45	Entnahmen aus Fonds und Spezialfinanzierungen	0.00	0.00	0.00
46	Transferertrag	0.00	0.00	0.00
47	Durchlaufende Beiträge	0.00	0.00	0.00
	Total Betrieblicher Ertrag	367'543.85	324'800.00	352'039.20
	Ergebnis aus betrieblicher Tätigkeit	17'293.05	-42'750.00	20'448.75
Ergebnis aus Finanzierung				
34	Finanzaufwand	0.00	0.00	0.00
44	Finanzertrag	1'503.35	1'200.00	1'368.05
	Ergebnis aus Finanzierung	1'503.35	1'200.00	1'368.05
	Operatives Ergebnis	18'796.40	-41'550.00	21'816.80
38	Ausserordentlicher Aufwand	0.00	0.00	0.00
48	Ausserordentlicher Ertrag	0.00	0.00	0.00
	Ausserordentliches Ergebnis	0.00	0.00	0.00
	Gesamtergebnis Erfolgsrechnung (+ = Ertragsüberschuss / - = Aufwandüberschuss)	18'796.40	-41'550.00	21'816.80

Ergebnis - Abfallwirtschaft

1.1.2021 - 31.12.2021

Gemeinde Kölliken

Einwohnergemeinde Kölliken

Erfolgs- und Finanzierungsausweis		Rechnung 2021	Budget 2021	Rechnung 2020
INVESTITIONSRECHNUNG				
Investitionsausgaben				
50	Sachanlagen	0.00	0.00	0.00
51	Investitionen auf Rechnung Dritter	0.00	0.00	0.00
52	Immaterielle Anlagen	0.00	0.00	0.00
54	Darlehen	0.00	0.00	0.00
55	Beteiligungen und Grundkapitalien	0.00	0.00	0.00
56	Eigene Investitionsbeiträge	0.00	0.00	0.00
58	Ausserordentliche Investitionen	0.00	0.00	0.00
	Total Investitionsausgaben	0.00	0.00	0.00
Investitionseinnahmen				
60	Abgang von Sachanlagen	0.00	0.00	0.00
61	Rückerstattung Investitionen auf Rechnung Dritter	0.00	0.00	0.00
62	Abgang von immateriellen Anlagen	0.00	0.00	0.00
63	Investitionsbeiträge	0.00	0.00	0.00
64	Rückzahlung von Darlehen	0.00	0.00	0.00
65	Abgang von Beteiligungen, Grundkapitalien	0.00	0.00	0.00
66	Rückzahlung von Investitionsbeiträgen	0.00	0.00	0.00
68	Ausserordentliche Investitionseinnahmen	0.00	0.00	0.00
	Total Investitionseinnahmen	0.00	0.00	0.00
	Ergebnis Investitionsrechnung	0.00	0.00	0.00
	Selbstfinanzierung	18'796.40	-41'550.00	21'816.80
	Finanzierungsergebnis (+ = Finanzierungsüberschuss / - = Finanzierungsfehlbetrag)	18'796.40	-41'550.00	21'816.80
BILANZ				
	Nettovermögen/Nettoschuld per 01.01.	242'473.39		220'656.59
	Nettovermögen/Nettoschuld per 31.12. (+ = Nettovermögen / - = Nettoschuld)	261'269.79		242'473.39
	Veränderung = Finanzierungsergebnis	18'796.40		21'816.80

Erfolgsrechnung

1.1.2021 - 31.12.2021

Einwohnergemeinde Kölliken

Nummer	Erfolgsrechnung Zusammenzug	Rechnung 2021		Budget 2021		Rechnung 2020	
		Aufwand	Ertrag	Aufwand	Ertrag	Aufwand	Ertrag
	FUNKTIONALE GLIEDERUNG	19'842'383.26	19'842'383.26	19'225'245.00	19'225'245.00	18'779'201.49	18'779'201.49
00	ALLGEMEINE VERWALTUNG	2'218'758.20	469'138.50	2'183'095.00	421'850.00	2'255'536.19	629'923.49
	Nettoergebnis		1'749'619.70		1'761'245.00		1'625'612.70
1	ÖFF.ORDNUNG U.SICHERHEIT, VERTEIDIGUNG	821'605.40	284'453.32	843'485.00	284'625.00	769'298.85	337'971.14
	Nettoergebnis		537'152.08		558'860.00		431'327.71
2	BILDUNG	6'204'771.99	1'077'000.10	6'082'265.00	1'084'400.00	6'155'712.63	1'218'733.14
	Nettoergebnis		5'127'771.89		4'997'865.00		4'936'979.49
3	KULTUR, SPORT UND FREIZEIT	741'471.89	213'130.87	800'195.00	248'100.00	757'941.70	216'869.33
	Nettoergebnis		528'341.02		552'095.00		541'072.37
4	GESUNDHEIT	854'294.30		961'125.00		1'005'480.10	
	Nettoergebnis		854'294.30		961'125.00		1'005'480.10
5	SOZIALE SICHERHEIT	4'710'296.32	1'459'066.93	4'456'100.00	1'231'500.00	4'204'130.06	1'013'799.35
	Nettoergebnis		3'251'229.39		3'224'600.00		3'190'330.71
6	VERKEHR UND NACHRICHTENÜBERMITTLUNG	881'526.35	37'625.10	851'305.00	50'500.00	704'609.95	34'692.08
	Nettoergebnis		843'901.25		800'805.00		669'917.87
7	UMWELTSCHUTZ UND RAUMORDNUNG	2'350'278.90	2'150'732.85	2'392'160.00	2'174'825.00	2'223'751.15	1'955'386.90
	Nettoergebnis		199'546.05		217'335.00		268'364.25
8	VOLKSWIRTSCHAFT	10'094.15	254'109.00	36'175.00	268'725.00	28'500.50	264'088.00
	Nettoergebnis		244'014.85		232'550.00		235'587.50
9	FINANZEN UND STEUERN	1'049'285.76	13'897'126.59	619'340.00	13'460'720.00	674'240.36	13'107'738.06
	Nettoergebnis		12'847'840.83		12'841'380.00		12'433'497.70

Erfolgsrechnung

1.1.2021 - 31.12.2021

Einwohnergemeinde Kölliken

Erfolgsrechnung	Rechnung 2021		Budget 2021		Rechnung 2020		
	Aufwand	Ertrag	Aufwand	Ertrag	Aufwand	Ertrag	
	FUNKTIONALE GLIEDERUNG	19'842'383.26	19'842'383.26	19'225'245.00	19'225'245.00	18'779'201.49	18'779'201.49
00	ALLGEMEINE VERWALTUNG	2'218'758.20	469'138.50	2'183'095.00	421'850.00	2'255'536.19	629'923.49
	Nettoergebnis		1'749'619.70		1'761'245.00		1'625'612.70
01	Legislative und Exekutive	246'835.45		266'555.00		284'657.05	
	Nettoergebnis		246'835.45		266'555.00		284'657.05
011	Legislative	43'534.90		41'005.00		42'616.80	
	Nettoergebnis		43'534.90		41'005.00		42'616.80
0110	Legislative	43'534.90		41'005.00		42'616.80	
3000.00	Löhne, Sitzungsgelder Behörden	10'135.50		10'200.00		11'131.50	
3050.00	AG-Beiträge AHV, IV, EO, ALV			205.00			
3054.00	AG-Beiträge an Familienausgleichskasse			50.00			
3090.00	Aus- und Weiterbildung des Personals			150.00			
3102.00	Drucksachen, Publikationen	13'569.40		11'000.00		9'183.60	
3130.00	Dienstleistungen Dritter	16'761.25		11'800.00		18'779.35	
3130.04	Mitglieder- und Verbandsbeiträge	1'200.00		1'200.00		1'200.00	
3170.00	Reisekosten und Spesen	1'868.75		6'400.00		2'322.35	
012	Exekutive	203'300.55		225'550.00		242'040.25	
	Nettoergebnis		203'300.55		225'550.00		242'040.25
0120	Exekutive	203'300.55		225'550.00		242'040.25	
3000.00	Löhne, Sitzungsgelder Behörden	134'119.40		130'000.00		132'039.40	
3050.00	AG-Beiträge AHV, IV, EO, ALV	8'778.15		9'050.00		7'847.30	
3052.00	AG-Beiträge an Pensionskassen	3'481.10		3'050.00		2'783.50	
3053.00	AG-Beiträge an Unfallversicherungen	1'652.10		1'750.00		1'495.85	
3054.00	AG-Beiträge an Familienausgleichskasse	1'956.65		2'050.00		1'763.95	
3055.00	AG-Beiträge Krankentaggeldversicherung	927.60		1'050.00		838.30	
3090.00	Aus- und Weiterbildung des Personals			1'000.00			
3099.00	Übriger Personalaufwand	5'070.10		11'100.00		3'572.15	
3102.00	Drucksachen, Publikationen	274.65					
3130.04	Mitglieder- und Verbandsbeiträge	1'100.00		1'100.00		1'100.00	
3132.00	Honorare externe Berater, Gutachter etc.	29'743.05		41'250.00		70'227.10	
3134.00	Sachversicherungsprämien	1'438.50		1'950.00		2'370.90	
3170.00	Reisekosten und Spesen	13'339.25		14'000.00		11'093.90	

Erfolgsrechnung

1.1.2021 - 31.12.2021

Einwohnergemeinde Kölliken

Erfolgsrechnung		Rechnung 2021		Budget 2021		Rechnung 2020	
		Aufwand	Ertrag	Aufwand	Ertrag	Aufwand	Ertrag
3170.02	Auslagen Jungbürger	680.00				3'667.90	
3170.03	Auslagen Neuzuzüger	240.00		7'200.00		240.00	
3635.00	Beiträge an private Unternehmungen					1'500.00	
3636.00	Beiträge an private Organisationen	500.00		1'000.00		1'500.00	
02	Allgemeine Dienste	1'971'922.75	469'138.50	1'916'540.00	421'850.00	1'970'879.14	629'923.49
	Nettoergebnis		1'502'784.25		1'494'690.00		1'340'955.65
021	Finanz- und Steuerverwaltung	538'803.15	160'533.35	532'155.00	153'150.00	535'135.51	151'401.79
	Nettoergebnis		378'269.80		379'005.00		383'733.72
0210	Abteilung Finanzen und Steuern	538'803.15	160'533.35	532'155.00	153'150.00	535'135.51	151'401.79
3000.00	Löhne, Sitzungsgelder Behörden	700.00		800.00		400.00	
3010.00	Löhne Verwaltungs- und Betriebspersonal	413'619.90		416'000.00		425'733.25	
3010.09	Erst.v.Lohn d.Verw.u.Betriebspersonals					-18'180.75	
3050.00	AG-Beiträge AHV, IV, EO, ALV	26'778.75		26'850.00		27'455.35	
3052.00	AG-Beiträge an Pensionskassen	27'286.85		26'750.00		27'746.20	
3053.00	AG-Beiträge an Unfallversicherungen	5'919.70		5'150.00		5'981.45	
3054.00	AG-Beiträge an Familienausgleichskasse	5'997.75		6'050.00		6'172.80	
3055.00	AG-Beiträge Krankentaggeldversicherung	3'134.30		3'050.00		3'232.65	
3090.00	Aus- und Weiterbildung des Personals	700.00		2'000.00			
3091.00	Personalwerbung					579.10	
3100.00	Büromaterial	4'658.65		5'200.00		4'982.00	
3130.00	Dienstleistungen Dritter	2'190.60		2'260.00		1'656.21	
3130.01	Telefon, Internet, Porto	11'592.05		11'900.00		14'334.10	
3130.04	Mitglieder- und Verbandsbeiträge	20.00		195.00		195.00	
3130.07	Betriebskosten	34'645.85		25'000.00		30'680.40	
3162.00	Raten für operatives Leasing	1'547.10		650.00		4'133.65	
3170.00	Reisekosten und Spesen			300.00			
3199.00	Übriger Betriebsaufwand	11.65				34.10	
4210.00	Gebühren für Amtshandlungen		27'929.25		20'000.00		13'615.10
4260.00	Rückerstattungen Dritter		23'661.95		18'000.00		18'467.54
4270.00	Bussen		20'277.10		30'000.00		35'691.80
4611.00	Entschädigungen vom Kanton		82.25		150.00		94.55
4612.00	Entschädigungen von Gemeinden, Verbänden		45'000.00		45'000.00		45'000.00
4636.00	Beiträge an private Organisationen		43'582.80		40'000.00		38'532.80
022	Allgemeine Dienste, übrige	1'080'447.05	181'838.05	1'021'945.00	139'500.00	1'112'364.98	319'723.65
	Nettoergebnis		898'609.00		882'445.00		792'641.33

Rechnung / 16.3.2022

Seite 2

Erfolgsrechnung

1.1.2021 - 31.12.2021

Einwohnergemeinde Kölliken

Erfolgsrechnung		Rechnung 2021		Budget 2021		Rechnung 2020	
		Aufwand	Ertrag	Aufwand	Ertrag	Aufwand	Ertrag
0220	Allgemeine Dienste	821'112.60	181'399.05	788'865.00	139'500.00	856'259.88	319'453.65
3010.00	Löhne Verwaltungs- und Betriebspersonal	604'893.40		610'000.00		586'051.85	
3010.09	Erst.v.Lohn d.Verw.u.Betriebspersonals	-2'919.65					
3030.00	Temporäre Arbeitskräfte	34'407.50				42'905.20	
3050.00	AG-Beiträge AHV, IV, EO, ALV	37'854.00		39'350.00		36'363.35	
3052.00	AG-Beiträge an Pensionskassen	45'817.15		45'200.00		43'925.35	
3053.00	AG-Beiträge an Unfallversicherungen	8'453.80		7'500.00		7'982.15	
3054.00	AG-Beiträge an Familienausgleichskasse	8'545.85		8'850.00		8'206.35	
3055.00	AG-Beiträge Krankentaggeldversicherung	4'213.70		4'500.00		4'028.45	
3090.00	Aus- und Weiterbildung des Personals	1'560.00		2'500.00		12'961.60	
3091.00	Personalwerbung	678.75		1'000.00			
3099.00	Übriger Personalaufwand	349.65		500.00		421.10	
3100.00	Büromaterial	6'987.95		7'600.00		7'472.95	
3102.00	Drucksachen, Publikationen	5'580.80		6'000.00		7'170.15	
3103.00	Fachliteratur, Zeitschriften	700.00		300.00		418.00	
3110.00	Büromöbel und -geräte, Schulmobiliar	3'854.65		4'100.00			
3130.00	Dienstleistungen Dritter	9'336.55		8'800.00		10'216.95	
3130.01	Telefon, Internet, Porto	17'388.05		17'900.00		21'501.18	
3130.04	Mitglieder- und Verbandsbeiträge	120.00		270.00		220.00	
3132.00	Honorare externe Berater, Gutachter etc.	16'278.65		10'000.00		9'227.20	
3134.00	Sachversicherungsprämien	7'407.30		7'275.00		7'995.45	
3137.00	Steuern und Abgaben	317.75		300.00		317.75	
3151.00	Unterhalt Maschinen, Geräte, Fahrz. etc.	371.90		1'000.00			
3162.00	Raten für operatives Leasing	6'188.40		2'550.00		16'534.50	
3170.00	Reisekosten und Spesen	2'606.45		3'250.00		2'898.45	
3300.60	Planm.Abschr.Möbeln VV allg.Haushalt					29'441.90	
3636.00	Beiträge an private Organisationen	120.00		120.00			
4210.00	Gebühren für Amtshandlungen		13'982.85		9'000.00		8'602.05
4210.01	Baubewilligungsgebühren		105'892.65		70'000.00		165'464.15
4260.00	Rückerstattungen Dritter		7'273.55		6'500.00		29'122.90
4270.00	Bussen				2'000.00		
4612.00	Entschädigungen von Gemeinden, Verbänden		46'250.00		44'000.00		51'500.00
4614.00	Entschädigungen von öffentlichen Firmen		7'500.00		7'500.00		64'264.55
4910.00	Int.Verrechnung v. Dienstleistungen		500.00		500.00		500.00
0223	Informatik	259'334.45	439.00	233'080.00		256'105.10	270.00
3103.00	Fachliteratur, Zeitschriften	61.00		60.00		61.00	
3113.00	Hardware	5'057.05		15'000.00		16'244.70	

Rechnung / 16.3.2022

Seite 3

Erfolgsrechnung

1.1.2021 - 31.12.2021

Einwohnergemeinde Kölliken

Erfolgsrechnung		Rechnung 2021		Budget 2021		Rechnung 2020	
		Aufwand	Ertrag	Aufwand	Ertrag	Aufwand	Ertrag
3118.00	Immaterielle Anlagen (Software)			4'600.00		10'220.15	
3130.00	Dienstleistungen Dritter	59'869.05		41'400.00		62'757.60	
3132.00	Honorare externe Berater, Gutachter etc.	7'000.50					
3133.00	Informatik-Nutzungsaufwand	42'733.30		43'000.00		39'912.80	
3134.00	Sachversicherungsprämien	577.15		600.00		559.45	
3153.00	Informatik-Unterhalt (Hardware)	59.50		60.00		59.50	
3158.00	Unterhalt immaterielle Anlage (Software)	72'116.90		58'110.00		61'971.65	
3611.00	Beiträge an den Kanton	71'860.00		70'250.00		64'318.25	
4260.00	Rückerstattungen Dritter		439.00				270.00
029	Verwaltungsliegenschaften, übriges	352'672.55	126'767.10	362'440.00	129'200.00	323'378.65	158'798.05
	Nettoergebnis		225'905.45		233'240.00		164'580.60
0290	Verwaltungsliegenschaften, übriges	31'460.75	56'768.95	23'380.00	57'500.00	34'010.60	56'325.45
3130.00	Dienstleistungen Dritter	127.30		200.00		117.35	
3134.00	Sachversicherungsprämien	110.15		100.00		78.25	
3140.00	Unterhalt Grundstücken	703.30					
3300.30	Planm.Abschr.Tiefbauten allg.Haushalt	4'330.00		4'330.00		4'330.00	
3320.90	Planm.Abschr.übr.immat.Anlagen allg.Haus	13'795.00		13'800.00		13'795.00	
3910.00	Int.Verrechnung von Dienstleistungen	12'395.00		4'950.00		15'690.00	
4470.00	Pacht- und Mietzinsen Liegenschaften VV		56'468.95		57'000.00		56'200.45
4472.00	Vergütungen für Benützung Liegenschaften		300.00		500.00		125.00
0291	Gemeindehaus	101'492.75	16'527.75	107'060.00	8'400.00	105'531.55	8'400.00
3010.00	Löhne Verwaltungs- und Betriebspersonal	9'894.70		11'000.00		9'341.90	
3050.00	AG-Beiträge AHV, IV, EO, ALV	699.10		710.00		575.50	
3052.00	AG-Beiträge an Pensionskassen	431.55		450.00		427.30	
3053.00	AG-Beiträge an Unfallversicherungen	333.50		500.00		356.30	
3054.00	AG-Beiträge an Familienausgleichskasse	156.90		160.00		129.30	
3055.00	AG-Beiträge Krankentaggeldversicherung	157.25		200.00		148.80	
3101.00	Betriebs- und Verbrauchsmaterial	5'000.00		5'000.00		5'000.00	
3111.00	Maschinen, Geräte und Fahrzeuge	50.00		400.00			
3120.00	Ver- und Entsorgung Liegenschaften VV	11'699.60		10'000.00		10'574.05	
3130.00	Dienstleistungen Dritter	957.65		1'200.00		1'326.00	
3132.00	Honorare externe Berater, Gutachter etc.	2'410.95		4'500.00			
3134.00	Sachversicherungsprämien	2'691.20		2'170.00		2'107.30	
3144.00	Unterhalt Hochbauten	21'818.40		26'000.00		30'775.10	
3151.00	Unterhalt Maschinen, Geräte, Fahrz. etc.	4'223.95		3'800.00		3'802.00	
3300.40	Planm.Abschr.Hochbauten allg.Haushalt	29'097.00		29'100.00		29'097.00	

Rechnung / 16.3.2022

Seite 4

Erfolgsrechnung

1.1.2021 - 31.12.2021

Einwohnergemeinde Kölliken

Erfolgsrechnung		Rechnung 2021		Budget 2021		Rechnung 2020	
		Aufwand	Ertrag	Aufwand	Ertrag	Aufwand	Ertrag
3300.60	Planm.Abschr.Mobilien VV allg.Haushalt	11'871.00		11'870.00		11'871.00	
4260.00	Rückerstattungen Dritter		8'127.75				
4470.00	Pacht- und Mietzinsen Liegenschaften VV		8'400.00		8'400.00		8'400.00
0292	Villa Clara	34'033.10	4'220.40	51'700.00	2'700.00	12'876.70	29'797.60
3101.00	Betriebs- und Verbrauchsmaterial			200.00		281.10	
3120.00	Ver- und Entsorgung Liegenschaften VV	4'410.20		2'500.00		4'190.65	
3130.00	Dienstleistungen Dritter	1'163.80				1'512.10	
3130.01	Telefon, Internet, Porto	486.45					
3132.00	Honorare externe Berater, Gutachter etc.	20'678.40		40'000.00			
3134.00	Sachversicherungsprämien	872.15		800.00		667.20	
3144.00	Unterhalt Hochbauten	732.10		2'000.00		3'910.65	
3910.00	Int.Verrechnung von Dienstleistungen	5'690.00		6'200.00		2'315.00	
4260.00	Rückerstattungen Dritter		4'220.40		2'700.00		8'197.60
4470.00	Pacht- und Mietzinsen Liegenschaften VV						21'600.00
0293	Werkhof	185'685.95	49'250.00	180'300.00	60'600.00	170'959.80	64'275.00
3101.00	Betriebs- und Verbrauchsmaterial	399.25		1'000.00		107.10	
3120.00	Ver- und Entsorgung Liegenschaften VV	29'452.30		25'000.00		27'378.20	
3130.00	Dienstleistungen Dritter	2'496.25		2'500.00		2'624.45	
3132.00	Honorare externe Berater, Gutachter etc.	3'469.45		4'500.00			
3134.00	Sachversicherungsprämien	5'120.25		3'950.00		3'897.65	
3144.00	Unterhalt Hochbauten	18'425.50		17'515.00		14'552.50	
3151.00	Unterhalt Maschinen, Geräte, Fahrz. etc.	1'120.15		2'000.00		3'164.90	
3300.40	Planm.Abschr.Hochbauten allg.Haushalt	118'703.00		119'035.00		117'155.00	
3910.00	Int.Verrechnung von Dienstleistungen	6'499.80		4'800.00		2'080.00	
4260.00	Rückerstattungen Dritter		200.00		1'050.00		1'275.00
4470.00	Pacht- und Mietzinsen Liegenschaften VV		49'050.00		59'550.00		63'000.00
1	ÖFF.ORDNUNG U.SICHERHEIT, VERTEIDIGUNG	821'605.40	284'453.32	843'485.00	284'625.00	769'298.85	337'971.14
	Nettoergebnis		537'152.08		558'860.00		431'327.71
11	Öffentliche Sicherheit	176'256.30	3'650.00	186'300.00	3'000.00	160'774.00	7'700.00
	Nettoergebnis		172'606.30		183'300.00		153'074.00
111	Polizei	176'256.30	3'650.00	186'300.00	3'000.00	160'774.00	7'700.00
	Nettoergebnis		172'606.30		183'300.00		153'074.00
1110	Polizei	176'256.30	3'650.00	186'300.00	3'000.00	160'774.00	7'700.00

Rechnung / 16.3.2022

Seite 5

Erfolgsrechnung

1.1.2021 - 31.12.2021

Einwohnergemeinde Kölliken

Erfolgsrechnung		Rechnung 2021		Budget 2021		Rechnung 2020	
		Aufwand	Ertrag	Aufwand	Ertrag	Aufwand	Ertrag
3612.00	Entschädigungen an Gemeinde und Verbände	176'256.30		186'300.00		160'774.00	
4270.00	Bussen		3'650.00		3'000.00		7'700.00
014	Allgemeines Rechtswesen	148'136.70	89'072.10	156'570.00	125'250.00	146'013.10	122'330.79
	Nettoergebnis		59'064.60		31'320.00		23'682.31
0140	Allgemeines Rechtswesen	148'136.70	89'072.10	156'570.00	125'250.00	146'013.10	122'330.79
	Nettoergebnis		59'064.60		31'320.00		23'682.31
1400	Allgemeines Rechtswesen	148'136.70	89'072.10	156'570.00	125'250.00	146'013.10	122'330.79
3010.00	Löhne Verwaltungs- und Betriebspersonal	71'558.05		76'000.00		72'968.80	
3010.09	Erst.v.Lohn d.Verw.u.Betriebspersonals	-1'325.60					
3050.00	AG-Beiträge AHV, IV, EO, ALV	4'641.30		4'900.00		4'703.95	
3052.00	AG-Beiträge an Pensionskassen	4'092.30		4'250.00		4'250.45	
3053.00	AG-Beiträge an Unfallversicherungen	1'025.75		950.00		1'023.70	
3054.00	AG-Beiträge an Familienausgleichskasse	1'039.60		1'100.00		1'057.50	
3055.00	AG-Beiträge Krankentaggeldversicherung	573.20		600.00		576.35	
3090.00	Aus- und Weiterbildung des Personals	50.00		300.00			
3100.00	Büromaterial	1'000.00		1'000.00		1'000.00	
3102.00	Drucksachen, Publikationen	373.60		500.00		971.40	
3130.00	Dienstleistungen Dritter	5'835.00				4'000.00	
3130.04	Mitglieder- und Verbandsbeiträge	170.00		170.00		170.00	
3170.00	Reisekosten und Spesen	44.20		100.00			
3601.00	Ertragsanteile an den Kanton	32'756.45		37'000.00		33'413.55	
3612.00	Entschädigungen an Gemeinde und Verbände	26'302.85		29'700.00		21'877.40	
4210.00	Gebühren für Amtshandlungen		59'476.10		65'000.00		59'141.19
4612.00	Entschädigungen von Gemeinden, Verbänden		26'651.00		55'000.00		59'169.60
4910.00	Int.Verrechnung v. Dienstleistungen		2'945.00		5'250.00		4'020.00
15	Feuerwehr	407'465.60	179'202.85	414'035.00	143'375.00	356'212.15	178'923.90
	Nettoergebnis		228'262.75		270'660.00		177'288.25
150	Feuerwehr	407'465.60	179'202.85	414'035.00	143'375.00	356'212.15	178'923.90
	Nettoergebnis		228'262.75		270'660.00		177'288.25
1500	Feuerwehr	407'465.60	179'202.85	414'035.00	143'375.00	356'212.15	178'923.90
3000.00	Löhne, Sitzungsgelder Behörden	2'350.00		4'900.00		2'677.90	
3010.00	Löhne Verwaltungs- und Betriebspersonal	122'462.30		126'860.00		110'277.55	
3050.00	AG-Beiträge AHV, IV, EO, ALV	716.45		1'000.00		895.25	

Rechnung / 16.3.2022

Seite 6

Erfolgsrechnung

1.1.2021 - 31.12.2021

Einwohnergemeinde Kölliken

Erfolgsrechnung		Rechnung 2021		Budget 2021		Rechnung 2020	
		Aufwand	Ertrag	Aufwand	Ertrag	Aufwand	Ertrag
3053.00	AG-Beiträge an Unfallversicherungen	682.70		120.00		8.45	
3054.00	AG-Beiträge an Familienausgleichskasse	159.05		150.00		181.10	
3090.00	Aus- und Weiterbildung des Personals	12'140.00		16'840.00		7'030.00	
3099.00	Übriger Personalaufwand	2'240.00		2'350.00		1'755.00	
3100.00	Büromaterial	1'352.30		1'500.00		701.85	
3101.00	Betriebs- und Verbrauchsmaterial	4'295.95		5'500.00		2'905.20	
3101.01	Treibstoffe	2'205.70		2'250.00		1'545.30	
3102.00	Drucksachen, Publikationen	466.95		1'500.00		919.10	
3103.00	Fachliteratur, Zeitschriften	675.00		675.00		675.00	
3111.00	Maschinen, Geräte und Fahrzeuge	46'735.85		43'345.00		32'299.50	
3112.00	Kleider, Wäsche	14'845.45		12'835.00		19'642.85	
3130.00	Dienstleistungen Dritter	985.95		4'000.00			
3130.01	Telefon, Internet, Porto	351.00		900.00		618.30	
3130.04	Mitglieder- und Verbandsbeiträge	1'248.00		1'250.00		1'242.00	
3132.00	Honorare externe Berater, Gutachter etc.	34'862.50		20'000.00		20'997.10	
3134.00	Sachversicherungsprämien	4'797.70		3'700.00		3'682.45	
3151.00	Unterhalt Maschinen, Geräte, Fahrz. etc.	14'667.55		21'640.00		12'273.85	
3160.00	Miete und Pacht Liegenschaften	12'000.00		12'000.00		12'000.00	
3161.00	Mieten, Benützungskosten Anlagen	661.55		1'250.00		500.00	
3170.00	Reisekosten und Spesen	7'818.15		9'000.00		7'450.40	
3181.00	Tatsächliche Forderungsverluste	2'539.70		2'500.00		2'648.60	
3181.09	Eingang abgeschriebene Forderungen	-363.40		-250.00		-555.20	
3192.00	Abgeltung von Rechten		1'920.00		2'370.00		1'920.00
3300.60	Planm.Abschr.Möbilien VV allg.Haushalt	14'155.00		14'150.00		10'584.40	
3411.00	Realisierte Kursverluste auf Sachanlagen	1.00					
3611.00	Beiträge an den Kanton	5'113.20		6'000.00		5'636.20	
3612.00	Entschädigungen an Gemeinde und Verbände	96'800.00		95'200.00		95'200.00	
3920.00	Int.Verr.von Pacht,Miete,Benützungsk.	500.00		500.00		500.00	
4200.00	Ersatzabgaben		123'236.00		100'000.00		115'678.90
4210.00	Gebühren für Amtshandlungen		22'000.00		15'000.00		41'830.00
4240.00	Benützungsgebühren und Dienstleistungen		10'510.00		8'000.00		3'045.00
4260.00	Rückerstattungen Dritter		6'581.85		3'000.00		1'235.00
4270.00	Bussen				500.00		260.00
4631.00	Beiträge vom Kanton		16'875.00		16'875.00		16'875.00
16	Verteidigung	89'746.80	12'528.37	86'580.00	13'000.00	106'299.60	29'016.45
	Nettoergebnis		77'218.43		73'580.00		77'283.15
161	Militärische Verteidigung	12'199.30		7'385.00		10'964.80	

Rechnung / 16.3.2022

Seite 7

Erfolgsrechnung

1.1.2021 - 31.12.2021

Einwohnergemeinde Kölliken

Erfolgsrechnung		Rechnung 2021		Budget 2021		Rechnung 2020	
		Aufwand	Ertrag	Aufwand	Ertrag	Aufwand	Ertrag
Nettoergebnis			12'199.30		7'385.00		10'964.80
1610	Militärische Verteidigung	12'199.30		7'385.00		10'964.80	
3132.00	Honorare externe Berater, Gutachter etc.	4'777.30					
3140.00	Unterhalt Grundstücken					3'381.80	
3300.40	Planm.Abschr.Hochbauten allg.Haushalt	4'982.00		4'985.00		4'983.00	
3612.00	Entschädigungen an Gemeinde und Verbände	2'440.00		2'400.00		2'600.00	
162	Zivile Verteidigung	77'547.50	12'528.37	79'195.00	13'000.00	95'334.80	29'016.45
Nettoergebnis			65'019.13		66'195.00		66'318.35
1620	Zivilschutz	77'547.50	12'528.37	79'195.00	13'000.00	95'334.80	29'016.45
3612.00	Entschädigungen an Gemeinde und Verbände	73'564.50		75'210.00		91'351.80	
3660.20	Plan.Abschr.Inv.beitr.allg.Haush.an	3'983.00		3'985.00		3'983.00	
4501.00	Entnahmen aus Fonds des FK				13'000.00		29'016.45
4610.00	Entschädigungen vom Bund		12'528.37				
2	BILDUNG	6'204'771.99	1'077'000.10	6'082'265.00	1'084'400.00	6'155'712.63	1'218'733.14
Nettoergebnis			5'127'771.89		4'997'865.00		4'936'979.49
21	Obligatorische Schule	5'465'035.99	1'018'030.10	5'342'265.00	1'034'400.00	5'416'757.13	1'161'608.14
Nettoergebnis			4'447'005.89		4'307'865.00		4'255'148.99
211	Eingangsstufe	346'710.00		352'450.00		384'875.65	
Nettoergebnis			346'710.00		352'450.00		384'875.65
2110	Kindergarten	346'710.00		352'450.00		384'875.65	
3104.00	Lehrmittel	23'308.50		21'390.00		17'708.05	
3110.00	Büromöbel und -geräte, Schulmobiliar	1'091.45				2'333.00	
3111.00	Maschinen, Geräte und Fahrzeuge					1'974.55	
3130.00	Dienstleistungen Dritter	838.00		1'240.00			
3130.01	Telefon, Internet, Porto	1'023.20		500.00		643.45	
3151.00	Unterhalt Maschinen, Geräte, Fahrz. etc.			1'000.00		495.40	
3171.00	Schulreisen und Lager	508.15		1'120.00		36.00	
3171.01	Projektwoche	1'213.30		2'700.00			
3171.02	Schulveranstaltungen	428.20		500.00			
3631.00	Beiträge an den Kanton	318'299.20		324'000.00		361'685.20	
212	Primarschule	1'095'637.02	2'050.00	1'118'685.00	5'500.00	1'029'540.50	4'583.00
Rechnung / 16.3.2022							Seite 8

Erfolgsrechnung

1.1.2021 - 31.12.2021

Einwohnergemeinde Kölliken

Erfolgsrechnung		Rechnung 2021		Budget 2021		Rechnung 2020	
		Aufwand	Ertrag	Aufwand	Ertrag	Aufwand	Ertrag
Nettoergebnis			1'093'587.02		1'113'185.00		1'024'957.50
2120	Primarstufe	1'095'637.02	2'050.00	1'118'685.00	5'500.00	1'029'540.50	4'583.00
3020.00	Löhne der Lehrkräfte Aufgabenhilfe	3'998.45		3'500.00		4'403.70	
3050.00	AG-Beiträge AHV, IV, EO, ALV			225.00			
3053.00	AG-Beiträge an Unfallversicherungen	7.95		10.00		8.80	
3054.00	AG-Beiträge an Familienausgleichskasse			50.00			
3055.00	AG-Beiträge Krankentaggeldversicherung			25.00			
3103.00	Fachliteratur, Zeitschriften	11'514.65		9'120.00		6'198.65	
3104.00	Lehrmittel	87'751.77		86'965.00		76'321.00	
3104.02	Lehrmittel Werken	4'695.95		9'130.00		5'065.55	
3110.00	Büromöbel und -geräte, Schulmobiliar	425.90		260.00		541.10	
3111.00	Maschinen, Geräte und Fahrzeuge	1'286.80		1'110.00		838.70	
3130.00	Dienstleistungen Dritter			500.00		139.00	
3151.00	Unterhalt Maschinen, Geräte, Fahrz. etc.	797.50		4'000.00		2'963.10	
3171.00	Schulreisen und Lager	7'366.40		18'920.00		7'290.00	
3171.01	Projektwoche	2'767.90		7'350.00			
3171.02	Schulveranstaltungen	647.70		8'700.00		6'237.80	
3171.03	Exkursionen	3'176.60		8'820.00		5'250.00	
3181.00	Tatsächliche Forderungsverluste	390.00					
3631.00	Beiträge an den Kanton	970'809.45		960'000.00		914'283.10	
4231.00	Kursgelder (Elterbeiträge)		2'050.00		2'500.00		2'083.00
4631.00	Beiträge vom Kanton				3'000.00		2'500.00
213	Oberstufe	1'139'345.79	371'092.35	1'177'410.00	370'600.00	1'246'028.43	382'055.20
Nettoergebnis			768'253.44		806'810.00		863'973.23
2130	Oberstufe (Sereal)	637'117.45	60'933.05	694'580.00	60'750.00	820'575.70	18'389.45
3020.00	Löhne der Lehrkräfte Aufgabenhilfe			700.00			
3103.00	Fachliteratur, Zeitschriften	3'799.06		3'500.00		4'464.40	
3104.00	Lehrmittel	42'423.09		44'440.00		30'651.25	
3111.00	Maschinen, Geräte und Fahrzeuge	79.90				5'791.70	
3130.00	Dienstleistungen Dritter	501.95		500.00			
3130.02	Schülertransport	1'541.00		1'900.00		2'732.00	
3151.00	Unterhalt Maschinen, Geräte, Fahrz. etc.	1'037.50		3'500.00		2'965.85	
3171.00	Schulreisen und Lager	20'064.00		19'680.00		12'984.05	
3171.02	Schulveranstaltungen	1'696.05		4'020.00		504.65	
3171.03	Exkursionen	2'374.85		4'040.00		761.40	
3612.00	Entschädigungen an Gemeinde und Verbände	151'302.00		134'300.00		189'430.00	
Rechnung / 16.3.2022							Seite 9

Erfolgsrechnung

1.1.2021 - 31.12.2021

Einwohnergemeinde Kölliken

Erfolgsrechnung		Rechnung 2021		Budget 2021		Rechnung 2020	
		Aufwand	Ertrag	Aufwand	Ertrag	Aufwand	Ertrag
3631.00	Beiträge an den Kanton	400'985.00		478'000.00		491'366.35	
3632.00	Beiträge an Gemeinden und Verbände	11'313.05				78'924.05	
4612.00	Entschädigungen von Gemeinden, Verbänden		60'000.00		60'000.00		20'325.00
4631.00	Beiträge vom Kanton				750.00		
4632.00	Beiträge von Gemeinden, Verbände		933.05				-1'935.55
2131	Oberstufe (Bezirksschule)	429'397.04	310'159.30	385'390.00	309'850.00	355'073.73	363'665.75
3103.00	Fachliteratur, Zeitschriften	2'607.41		2'700.00		3'965.18	
3104.00	Lehrmittel	61'408.98		68'530.00		51'575.20	
3111.00	Maschinen, Geräte und Fahrzeuge	2'356.30		2'150.00		2'199.20	
3130.00	Dienstleistungen Dritter	495.35		1'500.00		498.05	
3151.00	Unterhalt Maschinen, Geräte, Fahrz. etc.	492.50		4'000.00		2'553.10	
3171.00	Schulreisen und Lager	22'808.60		30'240.00		18'386.80	
3171.02	Schulveranstaltungen	4'775.55		9'450.00		4'523.35	
3171.03	Exkursionen	2'170.00		5'320.00		884.00	
3631.00	Beiträge an den Kanton	332'282.35		261'500.00		270'488.85	
4612.00	Entschädigungen von Gemeinden, Verbänden		328'450.00		307'500.00		292'875.00
4631.00	Beiträge vom Kanton		1'600.00		2'350.00		1'850.00
4632.00	Beiträge von Gemeinden, Verbände		-19'890.70				68'940.75
2132	TW, Werken, Hauswirtschaft Oberstufe	72'831.30		97'440.00		70'379.00	
3103.00	Fachliteratur, Zeitschriften	199.00		850.00		199.00	
3104.01	Lehrmittel Textiles Werken					16'805.55	
3104.02	Lehrmittel Werken					11'759.20	
3104.03	Lehrmittel Hauswirtschaft	6'302.35		6'890.00		8'429.95	
3104.04	Lehrmittel TTG	35'167.80		46'830.00			
3105.00	Lebensmittel Hauswirtschaftsschule	23'143.15		31'590.00		23'365.10	
3111.02	Möbilen Werken	4'791.60		4'010.00		4'244.10	
3111.03	Möbilen Hauswirtschaft	111.00				215.20	
3151.00	Unterhalt Maschinen, Geräte, Fahrz. etc.	3'116.40		7'270.00		5'360.90	
214	Musikschule	487'460.85	324'617.30	508'770.00	358'800.00	531'138.45	393'520.60
	Nettoergebnis		162'843.55		149'970.00		137'617.85
2140	Musikschule	487'460.85	324'617.30	508'770.00	358'800.00	531'138.45	393'520.60
3020.02	Löhne der Lehrkräfte Musikschule	403'038.80		417'000.00		449'677.65	
3020.09	Erstattung von Lohn der Lehrkräfte			-2'000.00		-1'631.55	
3050.00	AG-Beiträge AHV, IV, EO, ALV	24'643.20		26'900.00		27'824.70	
3052.00	AG-Beiträge an Pensionskassen	24'018.50		24'650.00		25'710.75	

Rechnung / 16.3.2022

Seite 10

Erfolgsrechnung

1.1.2021 - 31.12.2021

Einwohnergemeinde Kölliken

Erfolgsrechnung		Rechnung 2021		Budget 2021		Rechnung 2020	
		Aufwand	Ertrag	Aufwand	Ertrag	Aufwand	Ertrag
3053.00	AG-Beiträge an Unfallversicherungen	4'457.70		3'050.00		4'801.55	
3054.00	AG-Beiträge an Familienausgleichskasse	5'579.90		6'050.00		6'320.65	
3055.00	AG-Beiträge Krankentaggeldversicherung	2'860.15		3'100.00		3'186.90	
3090.00	Aus- und Weiterbildung des Personals			1'800.00			
3091.00	Personalwerbung	789.90		700.00		1'047.60	
3100.00	Büromaterial	585.30		500.00		6.70	
3102.00	Drucksachen, Publikationen	528.85		700.00		528.85	
3103.00	Fachliteratur, Zeitschriften	103.00		120.00		103.00	
3104.00	Lehrmittel			500.00		74.70	
3111.00	Maschinen, Geräte und Fahrzeuge	5'791.00		1'500.00		1'120.75	
3130.00	Dienstleistungen Dritter	215.90		1'000.00		352.90	
3130.04	Mitglieder- und Verbandsbeiträge	1'650.00		2'000.00		1'440.00	
3151.00	Unterhalt Maschinen, Geräte, Fahrz. etc.	2'593.00		4'200.00		1'015.60	
3170.00	Reisekosten und Spesen	1'421.00		5'000.00		622.45	
3181.00	Tatsächliche Forderungsverluste	8'104.65		10'000.00		8'395.25	
3612.00	Entschädigungen an Gemeinde und Verbände	1'080.00		2'000.00		540.00	
4231.00	Kursgelder (Elternbeiträge)		220'378.30		242'000.00		261'466.60
4260.00	Rückerstattungen Dritter						180.00
4612.00	Entschädigungen von Gemeinden, Verbänden		104'239.00		116'800.00		131'874.00
217	Schulliegenschaften	1'641'420.79	271'655.15	1'474'520.00	252'000.00	1'439'061.47	341'235.74
	Nettoergebnis		1'369'765.64		1'222'520.00		1'097'825.73
2170	Schulliegenschaften	1'641'420.79	271'655.15	1'474'520.00	252'000.00	1'439'061.47	341'235.74
3000.00	Löhne, Sitzungsgelder Behörden	720.00		2'000.00		420.00	
3010.00	Löhne Verwaltungs- und Betriebspersonal	430'296.40		435'000.00		415'807.45	
3010.09	Erst.v.Lohn d.Verw.u.Betriebspersonals	-3'883.45		-1'500.00		-6'301.50	
3050.00	AG-Beiträge AHV, IV, EO, ALV	24'982.45		28'050.00		24'926.50	
3052.00	AG-Beiträge an Pensionskassen	24'723.60		25'500.00		23'707.00	
3053.00	AG-Beiträge an Unfallversicherungen	14'164.55		15'650.00		15'421.25	
3054.00	AG-Beiträge an Familienausgleichskasse	5'594.25		6'300.00		5'831.70	
3055.00	AG-Beiträge Krankentaggeldversicherung	6'283.10		7'400.00		6'307.40	
3090.00	Aus- und Weiterbildung des Personals	4'181.95		5'000.00		2'853.35	
3099.00	Übriger Personalaufwand					718.35	
3101.00	Betriebs- und Verbrauchsmaterial	45'137.30		43'500.00		42'889.47	
3102.00	Drucksachen, Publikationen	56.00					
3104.00	Lehrmittel	5'969.80		7'550.00		5'560.35	
3111.00	Maschinen, Geräte und Fahrzeuge	8'922.70		11'200.00		15'754.00	
3112.00	Kleider, Wäsche	1'578.70		2'200.00		2'049.95	

Rechnung / 16.3.2022

Seite 11

Erfolgsrechnung

1.1.2021 - 31.12.2021

Einwohnergemeinde Kölliken

Erfolgsrechnung		Rechnung 2021		Budget 2021		Rechnung 2020	
		Aufwand	Ertrag	Aufwand	Ertrag	Aufwand	Ertrag
3120.00	Ver- und Entsorgung Liegenschaften VV	128'584.40		115'000.00		103'212.85	
3130.00	Dienstleistungen Dritter	2'007.10		2'500.00		3'047.50	
3130.01	Telefon, Internet, Porto	2'095.10		2'000.00		2'225.80	
3130.04	Mitglieder- und Verbandsbeiträge	425.00		400.00		400.00	
3132.00	Honorare externe Berater, Gutachter etc.	101'250.75		36'000.00			
3134.00	Sachversicherungsprämien	29'406.05		24'900.00		23'570.50	
3137.00	Steuern und Abgaben	512.00		600.00		512.00	
3141.00	Unterhalt Strassen / Verkehrswege	1'920.00		1'920.00		1'920.00	
3144.00	Unterhalt Hochbauten	287'901.25		233'750.00		217'211.60	
3151.00	Unterhalt Maschinen, Geräte, Fahrz. etc.	3'136.25		6'000.00		6'607.50	
3151.01	Unterhalt Turngeräte	5'928.70		6'000.00		5'909.10	
3160.00	Miete und Pacht Liegenschaften	86'227.04					
3170.00	Reisekosten und Spesen	1'200.00		1'200.00		1'234.75	
3300.30	Planm.Abschr.Tiefbauten allg.Haushalt	5'186.00		5'185.00		5'186.00	
3300.40	Planm.Abschr.Hochbauten allg.Haushalt	342'271.00		361'175.00		310'634.00	
3300.60	Planm.Abschr.Mobilien VV allg.Haushalt	44'117.80		44'440.00		157'354.60	
3910.00	Int.Verrechnung von Dienstleistungen	30'525.00		45'600.00		44'090.00	
4260.00	Rückerstattungen Dritter		45'955.15		10'000.00		19'285.74
4472.00	Vergütungen für Benützung Liegenschaften		1'000.00		3'000.00		500.00
4612.00	Entschädigungen von Gemeinden, Verbänden		189'700.00		204'000.00		286'450.00
4920.00	Int.Verr.von Pacht, Mieten, Benützungsk.		35'000.00		35'000.00		35'000.00
219	Obligatorische Schule, übriges	754'461.54	48'615.30	710'430.00	47'500.00	786'112.63	40'213.60
	Nettoergebnis		705'846.24		662'930.00		745'899.03
2190	Schulleitung und Schulverwaltung	374'365.85	13'808.20	368'810.00	17'500.00	364'219.15	10'792.25
3000.00	Löhne, Sitzungsgelder Behörden	45'000.00		45'000.00		45'000.00	
3010.00	Löhne Verwaltungs- und Betriebspersonal	124'511.05		120'000.00		119'172.55	
3020.01	Löhne der Lehrkräfte Schulämter	1'080.00		1'200.00		1'200.00	
3050.00	AG-Beiträge AHV, IV, EO, ALV	10'726.10		10'750.00		10'101.45	
3052.00	AG-Beiträge an Pensionskassen	10'097.95		9'600.00		9'603.55	
3053.00	AG-Beiträge an Unfallversicherungen	1'882.35		1'650.00		1'765.85	
3054.00	AG-Beiträge an Familienausgleichskasse	2'382.20		2'400.00		2'271.75	
3055.00	AG-Beiträge Krankentaggeldversicherung	998.20		950.00		953.65	
3090.00	Aus- und Weiterbildung des Personals	1'950.00		3'920.00		1'702.00	
3091.00	Personalwerbung	669.35				2'964.40	
3099.00	Übriger Personalaufwand	1'320.00					
3100.00	Büromaterial	7'727.20		7'400.00		6'829.90	
3102.00	Drucksachen, Publikationen	7'916.45		8'000.00		8'376.00	

Rechnung / 16.3.2022

Seite 12

Erfolgsrechnung

1.1.2021 - 31.12.2021

Einwohnergemeinde Kölliken

Erfolgsrechnung		Rechnung 2021		Budget 2021		Rechnung 2020	
		Aufwand	Ertrag	Aufwand	Ertrag	Aufwand	Ertrag
3103.00	Fachliteratur, Zeitschriften	1'157.85		2'000.00		1'206.15	
3113.00	Hardware	7'114.75		6'010.00		448.85	
3130.00	Dienstleistungen Dritter	6'617.30		5'000.00		7'947.15	
3130.01	Telefon, Internet, Porto	2'702.95		7'000.00		7'653.60	
3130.04	Mitglieder- und Verbandsbeiträge	940.00		1'340.00		1'160.00	
3151.00	Unterhalt Maschinen, Geräte, Fahrz. etc.	387.60		390.00		506.05	
3153.00	Informatik-Unterhalt (Hardware)	24.00		1'000.00		994.65	
3170.00	Reisekosten und Spesen	8'552.95		6'800.00		6'369.20	
3631.00	Beiträge an den Kanton	125'113.50		124'500.00		123'362.20	
3632.00	Beiträge an Gemeinden und Verbände	5'494.10		3'900.00		4'630.20	
4632.00	Beiträge von Gemeinden, Verbände		13'808.20		17'500.00		10'792.25
2191	Volksschule, sonstiges	377'580.89	34'807.10	341'620.00	30'000.00	420'514.68	29'421.35
3020.01	Löhne der Lehrkräfte Schulämter	76'017.90		71'300.00		59'310.20	
3050.00	AG-Beiträge AHV, IV, EO, ALV	3'128.30		4'600.00		3'463.25	
3052.00	AG-Beiträge an Pensionskassen	1'009.75		2'400.00		2'397.00	
3053.00	AG-Beiträge an Unfallversicherungen	360.50		140.00		396.45	
3054.00	AG-Beiträge an Familienausgleichskasse	699.60		1'050.00		777.70	
3055.00	AG-Beiträge Krankentaggeldversicherung		300.00				
3090.00	Aus- und Weiterbildung des Personals	9'575.00		12'700.00		4'735.00	
3091.00	Personalwerbung	524.50		2'000.00		108.75	
3100.00	Büromaterial	6'051.35		9'000.00		17'403.60	
3104.00	Lehrmittel	383.00		500.00			
3111.00	Maschinen, Geräte und Fahrzeuge	1'049.00		1'300.00			
3113.01	Hardware Primar	9'524.25		2'500.00		2'771.50	
3113.02	Hardware Oberstufe	16'789.80		10'000.00		18'996.85	
3118.00	Immaterielle Anlagen (Software)	2'285.25		2'280.00		4'179.50	
3130.00	Dienstleistungen Dritter	32'392.45		14'550.00		15'481.80	
3130.02	Schülertransport	40'466.89		36'000.00		36'532.19	
3132.00	Honorare externe Berater, Gutachter etc.	1'077.00		1'000.00			
3134.00	Sachversicherungsprämien	4'505.25		4'350.00		4'317.55	
3137.00	Steuern und Abgaben	1'795.80		1'800.00		1'759.30	
3153.00	Informatik-Unterhalt (Hardware)	4'011.15		3'500.00		449.40	
3162.00	Raten für operatives Leasing	30'025.50		11'000.00		47'631.60	
3169.00	Übrige Mieten und Benützungskosten	720.00		500.00		550.00	
3170.00	Reisekosten und Spesen	6'183.25		7'800.00		7'115.60	
3170.04	Schulabschlussfeier, Examen	8'910.85		10'000.00		9'946.45	
3170.05	Schulsporttag	2'525.10		3'700.00		2'721.60	
3171.02	Schulveranstaltungen	1'328.55		5'900.00		1'617.40	

Rechnung / 16.3.2022

Seite 13

Erfolgsrechnung

1.1.2021 - 31.12.2021

Einwohnergemeinde Kölliken

Erfolgsrechnung		Rechnung 2021		Budget 2021		Rechnung 2020	
		Aufwand	Ertrag	Aufwand	Ertrag	Aufwand	Ertrag
3612.00	Entschädigungen an Gemeinde und Verbände	91'440.90		100'350.00		99'006.49	
3631.00	Beiträge an den Kanton					58'045.50	
3632.00	Beiträge an Gemeinden und Verbände	24'800.00		21'100.00		20'800.00	
4260.00	Rückerstattungen Dritter		34'807.10		30'000.00		29'421.35
2192	Jugendfest	2'514.80				1'378.80	
3170.00	Reisekosten und Spesen	2'514.80				1'378.80	
22	Sonderschulen	278'700.00	58'970.00	260'000.00	50'000.00	275'775.00	57'125.00
	Nettoergebnis		219'730.00		210'000.00		218'650.00
220	Sonderschulen	278'700.00	58'970.00	260'000.00	50'000.00	275'775.00	57'125.00
	Nettoergebnis		219'730.00		210'000.00		218'650.00
2200	Sonderschulen	278'700.00	58'970.00	260'000.00	50'000.00	275'775.00	57'125.00
3180.09	Wertberichtigung Forderungen (Senkung)	-2'615.00				-3'510.00	
3181.00	Tatsächliche Forderungsverluste	4'135.00				6'220.00	
3614.00	Entschädigungen an öffentliche Betriebe	277'180.00		260'000.00		273'065.00	
4260.00	Rückerstattungen Dritter		58'970.00		50'000.00		57'125.00
23	Berufliche Grundbildung	461'036.00		480'000.00		463'180.50	
	Nettoergebnis		461'036.00		480'000.00		463'180.50
230	Berufliche Grundbildung	461'036.00		480'000.00		463'180.50	
	Nettoergebnis		461'036.00		480'000.00		463'180.50
2300	Berufliche Grundbildung	461'036.00		480'000.00		463'180.50	
3631.00	Beiträge an den Kanton	215'636.00		275'000.00		301'496.50	
3634.00	Beiträge an öffentliche Unternehmungen	245'400.00		205'000.00		161'684.00	
3	KULTUR, SPORT UND FREIZEIT	741'471.89	213'130.87	800'195.00	248'100.00	757'941.70	216'869.33
	Nettoergebnis		528'341.02		552'095.00		541'072.37
31	Kulturerbe	21'936.55	1'000.00	33'470.00	4'000.00	23'053.35	
	Nettoergebnis		20'936.55		29'470.00		23'053.35
311	Museen und bildende Kunst	21'936.55	1'000.00	33'470.00	4'000.00	23'053.35	
	Nettoergebnis		20'936.55		29'470.00		23'053.35

Rechnung / 16.3.2022

Seite 14

Erfolgsrechnung

1.1.2021 - 31.12.2021

Einwohnergemeinde Kölliken

Erfolgsrechnung		Rechnung 2021		Budget 2021		Rechnung 2020	
		Aufwand	Ertrag	Aufwand	Ertrag	Aufwand	Ertrag
3111	Ortsmuseum	21'936.55	1'000.00	33'470.00	4'000.00	23'053.35	
3000.00	Löhne, Sitzungsgelder Behörden	3'900.00		4'000.00		3'540.00	
3010.00	Löhne Verwaltungs- und Betriebspersonal	2'307.70		3'000.00		2'016.75	
3050.00	AG-Beiträge AHV, IV, EO, ALV	53.50		65.00		55.70	
3053.00	AG-Beiträge an Unfallversicherungen	59.70		50.00		64.70	
3054.00	AG-Beiträge an Familienausgleichskasse	10.80		15.00		12.55	
3055.00	AG-Beiträge Krankentaggeldversicherung	2.40		10.00		6.50	
3100.00	Büromaterial			400.00			
3101.00	Betriebs- und Verbrauchsmaterial	58.55		1'000.00		480.55	
3102.00	Drucksachen, Publikationen	868.05		1'000.00		624.70	
3111.00	Maschinen, Geräte und Fahrzeuge	4'486.55		500.00			
3120.00	Ver- und Entsorgung Liegenschaften VV	774.65		1'200.00		817.15	
3130.00	Dienstleistungen Dritter	2'236.30		4'120.00		3'899.05	
3130.01	Telefon, Internet, Porto	1'089.50		1'200.00		1'106.30	
3130.04	Mitglieder- und Verbandsbeiträge	315.00		315.00		315.00	
3134.00	Sachversicherungsprämien	1'520.20		1'260.00		1'235.25	
3140.00	Unterhalt Grundstücken			500.00			
3144.00	Unterhalt Hochbauten	2'542.50		9'500.00		7'567.95	
3151.00	Unterhalt Maschinen, Geräte, Fahrz. etc.			1'000.00		910.00	
3161.00	Mieten, Benützungskosten Anlagen			200.00			
3170.00	Reisekosten und Spesen	695.15		1'900.00		261.20	
3300.40	Planm. Abschr. Hochbauten allg. Haushalt	1'016.00		1'785.00			
3910.00	Int. Verrechnung von Dienstleistungen			450.00		140.00	
4240.00	Benützungsgebühren und Dienstleistungen				4'000.00		
4611.00	Entschädigungen vom Kanton		1'000.00				
32	Kultur, übrige	43'730.45	3'830.00	44'725.00	2'000.00	37'338.55	3'800.00
	Nettoergebnis		39'900.45		42'725.00		33'538.55
321	Bibliotheken	14'616.90	3'830.00	13'100.00	2'000.00	9'622.95	3'800.00
	Nettoergebnis		10'786.90		11'100.00		5'822.95
3210	Bibliotheken	14'616.90	3'830.00	13'100.00	2'000.00	9'622.95	3'800.00
3010.00	Löhne Verwaltungs- und Betriebspersonal	2'600.00		2'600.00		2'600.00	
3050.00	AG-Beiträge AHV, IV, EO, ALV	168.30		170.00		167.70	
3053.00	AG-Beiträge an Unfallversicherungen	5.20		5.00		5.20	
3054.00	AG-Beiträge an Familienausgleichskasse	37.70		50.00		37.70	
3100.00	Büromaterial			200.00		205.15	
3103.00	Fachliteratur, Zeitschriften	6'503.00		4'000.00		5'627.00	

Rechnung / 16.3.2022

Seite 15

Erfolgsrechnung

1.1.2021 - 31.12.2021

Einwohnergemeinde Kölliken

Erfolgsrechnung		Rechnung 2021		Budget 2021		Rechnung 2020	
		Aufwand	Ertrag	Aufwand	Ertrag	Aufwand	Ertrag
3118.00	Immaterielle Anlagen (Software)	5'292.00		6'065.00		969.50	
3133.00	Informatik-Nutzungsaufwand	10.70		10.00		10.70	
4240.00	Benützungsgebühren und Dienstleistungen		3'330.00		1'500.00		3'100.00
4634.00	Beiträge von öffentlichen Unternehmungen		500.00		500.00		700.00
329	Kultur, übriges	29'113.55		31'625.00		27'715.60	
	Nettoergebnis		29'113.55		31'625.00		27'715.60
3290	Kultur, übriges	29'113.55		31'625.00		27'715.60	
3130.04	Mitglieder- und Verbandsbeiträge	325.00		325.00		325.00	
3170.01	Auslagen Bundesfeier	1'748.55		4'000.00		2'980.60	
3636.00	Beiträge an private Organisationen	10'300.00		10'300.00		10'300.00	
3910.00	Int.Verrechnung von Dienstleistungen	6'740.00		7'000.00		4'110.00	
3920.00	Int.Verr.von Pacht,Miete,Benützungsk.	10'000.00		10'000.00		10'000.00	
34	Sport und Freizeit	675'804.89	208'300.87	722'000.00	242'100.00	697'549.80	213'069.33
	Nettoergebnis		467'504.02		479'900.00		484'480.47
341	Sport	660'935.89	207'350.87	677'810.00	222'100.00	636'890.40	181'556.73
	Nettoergebnis		453'585.02		455'710.00		455'333.67
3410	Sport	26'894.55		26'075.00		26'342.50	
3101.00	Betriebs- und Verbrauchsmaterial	1'322.55		500.00		770.50	
3660.20	Plan.Abschr.Inv.beitr.allg.Haush.an	572.00		575.00		572.00	
3920.00	Int.Verr.von Pacht,Miete,Benützungsk.	25'000.00		25'000.00		25'000.00	
3411	Schwimmbad	511'730.99	171'126.72	528'980.00	182'100.00	522'083.40	167'050.63
3010.00	Löhne Verwaltungs- und Betriebspersonal	181'872.70		185'000.00		184'105.85	
3050.00	AG-Beiträge AHV, IV, EO, ALV	11'063.50		11'950.00		11'078.45	
3052.00	AG-Beiträge an Pensionskassen	8'501.00		8'350.00		8'367.20	
3053.00	AG-Beiträge an Unfallversicherungen	7'692.70		8'300.00		8'236.90	
3054.00	AG-Beiträge an Familienausgleichskasse	2'478.05		2'700.00		2'490.90	
3055.00	AG-Beiträge Krankentaggeldversicherung	3'004.65		3'250.00		3'037.90	
3090.00	Aus- und Weiterbildung des Personals	1'080.00		2'000.00		5'138.00	
3091.00	Personalwerbung			1'000.00			
3100.00	Büromaterial	208.00		1'000.00		61.30	
3101.00	Betriebs- und Verbrauchsmaterial	24'498.12		32'000.00		27'301.50	
3102.00	Drucksachen, Publikationen	56.00		500.00		488.25	
3103.00	Fachliteratur, Zeitschriften	346.40		50.00		270.10	

Rechnung / 16.3.2022

Seite 16

Erfolgsrechnung

1.1.2021 - 31.12.2021

Einwohnergemeinde Kölliken

Erfolgsrechnung		Rechnung 2021		Budget 2021		Rechnung 2020	
		Aufwand	Ertrag	Aufwand	Ertrag	Aufwand	Ertrag
3111.00	Maschinen, Geräte und Fahrzeuge	18'682.88		10'900.00		7'370.05	
3112.00	Kleider, Wäsche	1'476.10		1'500.00		1'316.85	
3120.00	Ver- und Entsorgung Liegenschaften VV	73'726.35		90'000.00		62'299.85	
3130.00	Dienstleistungen Dritter	1'881.17		1'800.00		4'511.90	
3130.01	Telefon, Internet, Porto	1'967.20		2'000.00		1'976.40	
3130.04	Mitglieder- und Verbandsbeiträge	350.00		350.00		300.00	
3134.00	Sachversicherungsprämien	3'336.40		2'680.00		2'604.50	
3137.00	Steuern und Abgaben	4'212.10		5'000.00		4'592.00	
3140.00	Unterhalt Grundstücken	14'924.65		12'000.00		6'817.15	
3143.00	Unterhalt Tiefbauten	25'275.22		26'000.00		36'926.55	
3144.00	Unterhalt Hochbauten	14'723.80		7'850.00		29'008.15	
3151.00	Unterhalt Maschinen, Geräte, Fahrz. etc.	13'458.25		10'000.00		13'168.90	
3160.00	Miete und Pacht Liegenschaften	5'151.75		5'150.00		5'151.75	
3170.00	Reisekosten und Spesen	240.00		250.00		240.00	
3300.40	Planm.Abschr.Hochbauten allg.Haushalt	84'234.00		84'300.00		84'233.00	
3910.00	Int.Verrechnung von Dienstleistungen	7'290.00		13'100.00		10'990.00	
4240.00	Benützungsgebühren und Dienstleistungen		120'345.77		145'000.00		131'199.08
4260.00	Rückerstattungen Dritter		13'271.90				
4470.00	Pacht- und Mietzinsen Liegenschaften VV		12'709.05		16'000.00		15'051.55
4632.00	Beiträge von Gemeinden, Verbände		24'800.00		21'100.00		20'800.00
3412	Sportanlage Walke	122'310.35	36'224.15	122'755.00	40'000.00	88'464.50	14'506.10
3010.00	Löhne Verwaltungs- und Betriebspersonal	17'810.55		20'000.00		18'148.55	
3050.00	AG-Beiträge AHV, IV, EO, ALV	129.55		325.00		72.15	
3053.00	AG-Beiträge an Unfallversicherungen	219.00		250.00		223.05	
3054.00	AG-Beiträge an Familienausgleichskasse	35.00		75.00		19.55	
3055.00	AG-Beiträge Krankentaggeldversicherung			50.00			
3101.00	Betriebs- und Verbrauchsmaterial	11'923.95		13'000.00		10'776.25	
3111.00	Maschinen, Geräte und Fahrzeuge	5'179.00		6'000.00			
3120.00	Ver- und Entsorgung Liegenschaften VV	9'943.20		7'000.00		3'554.35	
3130.00	Dienstleistungen Dritter	3'682.90		7'000.00		4'710.20	
3134.00	Sachversicherungsprämien	294.55		275.00		272.35	
3143.00	Unterhalt Tiefbauten	24'353.10		20'000.00		7'598.95	
3151.00	Unterhalt Maschinen, Geräte, Fahrz. etc.	4'951.55		5'000.00		4'301.10	
3300.30	Planm.Abschr.Tiefbauten allg.Haushalt	38'788.00		38'780.00		38'788.00	
3636.00	Beiträge an private Organisationen	5'000.00		5'000.00			
4636.00	Beiträge an private Organisationen		36'224.15		40'000.00		14'506.10
342	Freizeit	14'869.00	950.00	44'190.00	20'000.00	60'659.40	31'512.60

Rechnung / 16.3.2022

Seite 17

Erfolgsrechnung

1.1.2021 - 31.12.2021

Einwohnergemeinde Kölliken

Erfolgsrechnung		Rechnung 2021		Budget 2021		Rechnung 2020	
		Aufwand	Ertrag	Aufwand	Ertrag	Aufwand	Ertrag
Nettoergebnis			13'919.00		24'190.00		29'146.80
3420	Freizeit (Parkanlagen)	14'869.00		21'690.00		21'660.00	
3101.00	Betriebs- und Verbrauchsmaterial			500.00			
3130.04	Mitglieder- und Verbandsbeiträge	40.00		40.00		40.00	
3151.00	Unterhalt Maschinen, Geräte, Fahrz. etc.			500.00			
3910.00	Int.Verrechnung von Dienstleistungen	14'829.00		20'650.00		21'620.00	
3421	Ferienlager / Skilager		950.00	22'500.00	20'000.00	38'999.40	31'512.60
3101.00	Betriebs- und Verbrauchsmaterial			4'000.00		6'004.30	
3130.00	Dienstleistungen Dritter			2'500.00		4'800.00	
3170.00	Reisekosten und Spesen			16'000.00		28'195.10	
4231.00	Kursgelder (Elternbeiträge)				13'000.00		22'800.00
4610.00	Entschädigungen vom Bund		950.00		2'000.00		4'374.00
4612.00	Entschädigungen von Gemeinden, Verbänden				5'000.00		4'338.60
4	GESUNDHEIT	854'294.30		961'125.00		1'005'480.10	
Nettoergebnis			854'294.30		961'125.00		1'005'480.10
41	Spitäler, Kranken- und Pflegeheime	422'311.35		557'500.00		556'784.00	
Nettoergebnis			422'311.35		557'500.00		556'784.00
412	Alters-, Kranken und Pflegeheime	422'311.35		557'500.00		556'784.00	
Nettoergebnis			422'311.35		557'500.00		556'784.00
4120	Alters-, Kranken- und Pflegeheime	422'311.35		557'500.00		556'784.00	
3631.00	Beiträge an den Kanton	421'978.50		557'350.00		556'634.00	
3634.00	Beiträge an öffentliche Unternehmungen	332.85		150.00		150.00	
42	Ambulante Krankenpflege	372'122.75		370'550.00		379'153.70	
Nettoergebnis			372'122.75		370'550.00		379'153.70
421	Ambulante Krankenpflege	372'122.75		370'550.00		379'153.70	
Nettoergebnis			372'122.75		370'550.00		379'153.70
4210	Ambulante Krankenpflege	372'122.75		370'550.00		379'153.70	
3132.00	Honorare externe Berater, Gutachter etc.	3'413.95		4'550.00			
3160.00	Miete und Pacht Liegenschaften	300.00		300.00		100.00	
3612.00	Entschädigungen an Gemeinde und Verbände	32'321.00		29'950.00		31'846.00	

Rechnung / 16.3.2022

Seite 18

Erfolgsrechnung

1.1.2021 - 31.12.2021

Einwohnergemeinde Kölliken

Erfolgsrechnung		Rechnung 2021		Budget 2021		Rechnung 2020	
		Aufwand	Ertrag	Aufwand	Ertrag	Aufwand	Ertrag
3634.00	Beiträge an öffentliche Unternehmungen	449.05		100.00		644.60	
3636.00	Beiträge an private Organisationen	335'638.75		335'650.00		346'563.10	
43	Gesundheitsprävention	59'860.20		33'075.00		69'542.40	
Nettoergebnis			59'860.20		33'075.00		69'542.40
432	Krankheitsbekämpfung, übrige	34'400.30		100.00		45'664.40	
Nettoergebnis			34'400.30		100.00		45'664.40
4320	Krankheitsbekämpfung, übrige	34'400.30		100.00		45'664.40	
3010.00	Löhne Verwaltungs- und Betriebspersonal					541.25	
3050.00	AG-Beiträge AHV, IV, EO, ALV					34.90	
3052.00	AG-Beiträge an Pensionskassen					59.70	
3053.00	AG-Beiträge an Unfallversicherungen					6.65	
3054.00	AG-Beiträge an Familienausgleichskasse					7.75	
3055.00	AG-Beiträge Krankentaggeldversicherung					10.10	
3101.00	Betriebs- und Verbrauchsmaterial	31'571.50				38'231.55	
3130.00	Dienstleistungen Dritter	2'728.80				6'672.50	
3636.00	Beiträge an private Organisationen	100.00		100.00		100.00	
433	Schulgesundheitsdienst	25'459.90		32'675.00		23'578.00	
Nettoergebnis			25'459.90		32'675.00		23'578.00
4330	Schulgesundheitsdienst	25'459.90		32'675.00		23'578.00	
3010.00	Löhne Verwaltungs- und Betriebspersonal	3'369.55		2'750.00		3'409.45	
3050.00	AG-Beiträge AHV, IV, EO, ALV	218.15		180.00		219.70	
3053.00	AG-Beiträge an Unfallversicherungen	6.65		5.00		6.75	
3054.00	AG-Beiträge an Familienausgleichskasse	48.90		40.00		49.45	
3106.00	Medizinisches Material	730.40		500.00		838.95	
3130.00	Dienstleistungen Dritter	45.00		2'000.00			
3136.00	Honorare privatärztliche Tätigkeit	21'041.25		27'000.00		19'053.70	
3170.00	Reisekosten und Spesen			200.00			
434	Lebensmittelkontrolle			300.00		300.00	
Nettoergebnis					300.00		300.00
4340	Lebensmittelkontrolle			300.00		300.00	
3010.00	Löhne Verwaltungs- und Betriebspersonal			300.00		300.00	

Rechnung / 16.3.2022

Seite 19

Erfolgsrechnung

1.1.2021 - 31.12.2021

Einwohnergemeinde Kölliken

Erfolgsrechnung		Rechnung 2021		Budget 2021		Rechnung 2020	
		Aufwand	Ertrag	Aufwand	Ertrag	Aufwand	Ertrag
5	SOZIALE SICHERHEIT	4'710'296.32	1'459'066.93	4'456'100.00	1'231'500.00	4'204'130.06	1'013'799.35
	Nettoergebnis		3'251'229.39		3'224'600.00		3'190'330.71
52	Invalidity	450.00		450.00		450.00	
	Nettoergebnis		450.00		450.00		450.00
524	Leistungen an Invalide	450.00		450.00		450.00	
	Nettoergebnis		450.00		450.00		450.00
5240	Leistungen an Invalide	450.00		450.00		450.00	
3636.00	Beiträge an private Organisationen	450.00		450.00		450.00	
53	Alter + Hinterlassene	27'788.20	2'187.00	27'900.00	6'500.00	19'798.70	595.80
	Nettoergebnis		25'601.20		21'400.00		19'202.90
531	Alters- u. Hinterlassenenvers. AHV	13'665.05	2'187.00	14'100.00	6'500.00	13'379.60	595.80
	Nettoergebnis		11'478.05		7'600.00		12'783.80
5310	Alters- u. Hinterlassenenvers. AHV	13'665.05	2'187.00	14'100.00	6'500.00	13'379.60	595.80
3010.00	Löhne Verwaltungs- und Betriebspersonal	11'601.95		12'000.00		11'365.95	
3050.00	AG-Beiträge AHV, IV, EO, ALV	751.50		775.00		733.25	
3052.00	AG-Beiträge an Pensionskassen	684.50		700.00		661.95	
3053.00	AG-Beiträge an Unfallversicherungen	166.25		150.00		162.30	
3054.00	AG-Beiträge an Familienausgleichskasse	168.25		175.00		165.00	
3055.00	AG-Beiträge Krankentaggeldversicherung	92.60		100.00		91.15	
3100.00	Büromaterial	200.00		200.00		200.00	
4611.00	Entschädigungen vom Kanton		2'187.00		6'500.00		595.80
533	Leistungen an Pensionierte	7'673.80					
	Nettoergebnis		7'673.80				
5330	Leistungen an Pensionierte	7'673.80					
3050.00	AG-Beiträge AHV, IV, EO, ALV	460.30					
3054.00	AG-Beiträge an Familienausgleichskasse	103.25					
3064.00	Überbrückungsrenten	7'110.25					
535	Leistungen an das Alter	6'449.35		13'800.00		6'419.10	
	Nettoergebnis		6'449.35		13'800.00		6'419.10

Rechnung / 16.3.2022

Seite 20

Erfolgsrechnung

1.1.2021 - 31.12.2021

Einwohnergemeinde Kölliken

Erfolgsrechnung		Rechnung 2021		Budget 2021		Rechnung 2020	
		Aufwand	Ertrag	Aufwand	Ertrag	Aufwand	Ertrag
5350	Leistungen an das Alter	6'449.35		13'800.00		6'419.10	
3130.00	Dienstleistungen Dritter	716.95		9'000.00			
3170.00	Reisekosten und Spesen	5'432.40		4'500.00		6'119.10	
3636.00	Beiträge an private Organisationen	300.00		300.00		300.00	
54	Familie und Jugend	149'952.82	19'503.88	145'650.00	30'000.00	88'922.55	14'516.00
	Nettoergebnis		130'448.94		115'650.00		74'406.55
543	Alimentenbevorschussung und -inkasso	30'346.00	19'503.88	65'000.00	30'000.00	37'222.90	14'516.00
	Nettoergebnis		10'842.12		35'000.00		22'706.90
5430	Alimentenbevorschussung und -inkasso	30'346.00	19'503.88	65'000.00	30'000.00	37'222.90	14'516.00
3637.00	Beiträge an private Haushalte	30'346.00		65'000.00		37'222.90	
4260.00	Rückerstattungen Dritter		19'503.88		30'000.00		14'516.00
544	Jugendschutz	41'523.50		28'800.00		29'399.30	
	Nettoergebnis		41'523.50		28'800.00		29'399.30
5440	Jugendschutz (allgemein)	41'523.50		28'800.00		29'399.30	
3130.04	Mitglieder- und Verbandsbeiträge	12'793.00		12'800.00		13'401.00	
3634.00	Beiträge an öffentliche Unternehmungen	15'000.00		15'000.00		15'000.00	
3636.00	Beiträge an private Organisationen	996.70		1'000.00		998.30	
3637.00	Beiträge an private Haushalte	12'733.80					
545	Leistungen an Familien	78'083.32		51'850.00		22'300.35	
	Nettoergebnis		78'083.32		51'850.00		22'300.35
5450	Leistungen an Familien (allgemein)	43'121.77		21'850.00		11'632.50	
3130.04	Mitglieder- und Verbandsbeiträge	550.00		550.00		550.00	
3636.00	Beiträge an private Organisationen	928.00		1'300.00		928.00	
3637.00	Beiträge an private Haushalte	41'643.77		20'000.00		10'154.50	
5452	Familienergänzende Kinderbetreuung	34'961.55		30'000.00		10'667.85	
3637.00	Beiträge an private Haushalte	34'961.55		30'000.00		10'667.85	
57	Sozialhilfe und Asylwesen	4'530'605.30	1'437'376.05	4'282'100.00	1'195'000.00	4'093'458.81	998'687.55
	Nettoergebnis		3'093'229.25		3'087'100.00		3'094'771.26
572	Wirtschaftliche Hilfe	2'444'133.75	1'348'762.87	2'260'000.00	1'000'000.00	2'103'012.75	793'554.70

Rechnung / 16.3.2022

Seite 21

Erfolgsrechnung

1.1.2021 - 31.12.2021

Einwohnergemeinde Kölliken

Erfolgsrechnung		Rechnung 2021		Budget 2021		Rechnung 2020	
		Aufwand	Ertrag	Aufwand	Ertrag	Aufwand	Ertrag
Nettoergebnis			1'095'370.88		1'260'000.00		1'309'458.05
5720	Gesetzliche wirtschaftliche Hilfe	2'444'133.75	1'348'762.87	2'260'000.00	1'000'000.00	2'103'012.75	793'554.70
3631.00	Beiträge an den Kanton	6'421.00		10'000.00		3'807.00	
3637.00	Beiträge an private Haushalte	2'437'712.75		2'250'000.00		2'099'205.75	
4260.00	Rückerstattungen Dritter		1'268'417.87		1'000'000.00		789'585.70
4631.00	Beiträge vom Kanton		80'345.00				3'969.00
573	Asylwesen	120'011.70	88'613.18	195'000.00	195'000.00	170'611.75	205'132.85
Nettoergebnis			31'398.52			34'521.10	
5730	Asylwesen	120'011.70	88'613.18	195'000.00	195'000.00	170'611.75	205'132.85
3637.00	Beiträge an private Haushalte	120'011.70		195'000.00		170'611.75	
4260.00	Rückerstattungen Dritter		14'684.13		95'000.00		65'002.90
4611.00	Entschädigungen vom Kanton		73'929.05		100'000.00		140'129.95
579	Fürsorge, übriges	1'966'459.85		1'827'100.00		1'819'834.31	
Nettoergebnis			1'966'459.85		1'827'100.00		1'819'834.31
5790	Fürsorge, übriges	1'966'459.85		1'827'100.00		1'819'834.31	
3010.00	Löhne Verwaltungs- und Betriebspersonal	3'867.75		5'550.00			
3050.00	AG-Beiträge AHV, IV, EO, ALV	251.10		360.00			
3052.00	AG-Beiträge an Pensionskassen	234.15		400.00			
3053.00	AG-Beiträge an Unfallversicherungen	55.55		70.00			
3054.00	AG-Beiträge an Familienausgleichskasse	56.00		80.00			
3055.00	AG-Beiträge Krankentaggeldversicherung	62.80		40.00			
3130.00	Dienstleistungen Dritter	3'791.42		500.00		1'441.31	
3631.00	Beiträge an den Kanton	1'061'576.35		1'094'800.00		1'032'776.75	
3632.00	Beiträge an Gemeinden und Verbände	740'830.33		560'150.00		620'466.25	
3636.00	Beiträge an private Organisationen	150.00		150.00		150.00	
3637.00	Beiträge an private Haushalte	155'584.40		165'000.00		165'000.00	
59	Soziale Wohlfahrt, übriges	1'500.00				1'500.00	
Nettoergebnis			1'500.00				1'500.00
592	Hilfsaktionen im Inland	1'500.00				1'500.00	
Nettoergebnis			1'500.00				1'500.00
5920	Hilfsaktionen im Inland	1'500.00				1'500.00	

Rechnung / 16.3.2022

Seite 22

Erfolgsrechnung

1.1.2021 - 31.12.2021

Einwohnergemeinde Kölliken

Erfolgsrechnung		Rechnung 2021		Budget 2021		Rechnung 2020	
		Aufwand	Ertrag	Aufwand	Ertrag	Aufwand	Ertrag
3636.00	Beiträge an private Organisationen	1'500.00				1'500.00	
6	VERKEHR UND NACHRICHTENÜBERMITTLUNG	881'526.35	37'625.10	851'305.00	50'500.00	704'609.95	34'692.08
Nettoergebnis			843'901.25		800'805.00		669'917.87
61	Strassenverkehr	807'728.70	9'695.10	760'785.00	3'500.00	615'324.50	5'950.00
Nettoergebnis			798'033.60		757'285.00		609'374.50
613	Kantonsstrassen, übrige	113'359.95		132'055.00		122'013.00	
Nettoergebnis			113'359.95		132'055.00		122'013.00
6130	Kantonsstrassen, übrige	113'359.95		132'055.00		122'013.00	
3141.00	Unterhalt Strassen / Verkehrswege	14'408.95		14'100.00		14'060.00	
3300.10	Planm.Abschr.Strassen/Verkehrswege	84'782.00		84'785.00		84'784.00	
3611.00	Beiträge an den Kanton	11'000.00		30'000.00		20'000.00	
3660.10	Planm.Abschr.Inv.beitr.allg.Haush.a.d.Kt.	3'169.00		3'170.00		3'169.00	
615	Gemeindestrassen	694'368.75	9'695.10	628'730.00	3'500.00	493'311.50	5'950.00
Nettoergebnis			684'673.65		625'230.00		487'361.50
6150	Gemeindestrassen	692'035.40	7'361.75	625'230.00		487'511.50	150.00
3101.00	Betriebs- und Verbrauchsmaterial	21'629.15		14'000.00		5'963.05	
3111.00	Maschinen, Geräte und Fahrzeuge	1'844.75		1'800.00		864.10	
3120.00	Ver- und Entsorgung Liegenschaften VV	11'356.70		20'000.00		19'838.50	
3132.00	Honorare externe Berater, Gutachter etc.	16'344.20		10'000.00		30'747.35	
3141.00	Unterhalt Strassen / Verkehrswege	233'125.55		223'200.00		82'257.80	
3151.00	Unterhalt Maschinen, Geräte, Fahrz. etc.	14'925.95		3'000.00		1'909.55	
3300.10	Planm.Abschr.Strassen/Verkehrswege	77'862.00		76'290.00		53'528.00	
3300.30	Planm.Abschr.Tiefbauten allg.Haushalt	38'066.00		38'070.00		38'066.00	
3300.60	Planm.Abschr.Mobilien VV allg.Haushalt	13'900.00		13'945.00		22'681.15	
3411.00	Realisierte Kursverluste auf Sachanlagen					1.00	
3910.00	Int.Verrechnung von Dienstleistungen	262'981.10		224'925.00		231'655.00	
4260.00	Rückerstattungen Dritter		7'361.75				150.00
6151	Parkhaus/Parkplätze	2'333.35	2'333.35	3'500.00	3'500.00	5'800.00	5'800.00
3511.00	Einlagen in Fonds des EK	1'833.35		3'000.00		5'300.00	
3910.00	Int.Verrechnung von Dienstleistungen	500.00		500.00		500.00	
4240.00	Benützunggebühren und Dienstleistungen		2'333.35		3'500.00		5'800.00

Rechnung / 16.3.2022

Seite 23

Erfolgsrechnung

1.1.2021 - 31.12.2021

Einwohnergemeinde Kölliken

Erfolgsrechnung		Rechnung 2021		Budget 2021		Rechnung 2020	
		Aufwand	Ertrag	Aufwand	Ertrag	Aufwand	Ertrag
62	Öffentlicher Verkehr	73'797.65	27'930.00	90'520.00	47'000.00	89'285.45	28'742.08
	Nettoergebnis		45'867.65		43'520.00		60'543.37
621	Bahninfrastruktur	42'852.65		42'920.00		42'873.45	
	Nettoergebnis		42'852.65		42'920.00		42'873.45
6210	Bahninfrastruktur	42'852.65		42'920.00		42'873.45	
3614.00	Entschädigungen an öffentliche Betriebe	6'726.65		6'700.00		6'747.45	
3660.10	Plan.Abschr.Inv.beitr.allg.Haush.a.d.Kt.	36'126.00		36'220.00		36'126.00	
622	Regionalverkehr						477.08
	Nettoergebnis					477.08	
6220	Regionalverkehr						477.08
4260.00	Rückerstattungen Dritter						477.08
629	Öffentlicher Verkehr, übriges	30'945.00	27'930.00	47'600.00	47'000.00	46'412.00	28'265.00
	Nettoergebnis		3'015.00		600.00		18'147.00
6290	Öffentlicher Verkehr, übriges	30'945.00	27'930.00	47'600.00	47'000.00	46'412.00	28'265.00
3130.00	Dienstleistungen Dritter			350.00		392.00	
3634.00	Beiträge an öffentliche Unternehmungen	28'000.00		42'000.00		42'000.00	
3910.00	Int.Verrechnung von Dienstleistungen	2'945.00		5'250.00		4'020.00	
4240.00	Benützungsgebühren und Dienstleistungen		27'930.00		47'000.00		28'265.00
7	UMWELTSCHUTZ UND RAUMORDNUNG	2'350'278.90	2'150'732.85	2'392'160.00	2'174'825.00	2'223'751.15	1'955'386.90
	Nettoergebnis		199'546.05		217'335.00		268'364.25
71	Wasserwerk	805'286.90	805'286.90	776'715.00	776'715.00	691'230.90	691'230.90
710	Wasserwerk	805'286.90	805'286.90	776'715.00	776'715.00	691'230.90	691'230.90
7101	Wasserwerk [Gemeindebetrieb]	805'286.90	805'286.90	776'715.00	776'715.00	691'230.90	691'230.90
3101.81	Betriebs- und Verbrauchsmaterial	402.55		500.00		1'429.15	
3102.81	Drucksachen, Publikationen					117.00	
3111.81	Maschinen, Geräte, Fahrzeuge	13'979.35		15'000.00		8'108.55	
3120.81	Ver- und Entsorgung Liegenschaften VV	26'420.85		24'000.00		27'482.65	
3130.81	Dienstleistungen Dritter	34'114.80		30'670.00		27'643.65	
3130.89	Brunnenmeister	86'585.95		80'000.00		79'589.70	

Rechnung / 16.3.2022

Seite 24

Erfolgsrechnung

1.1.2021 - 31.12.2021

Einwohnergemeinde Kölliken

Erfolgsrechnung		Rechnung 2021		Budget 2021		Rechnung 2020	
		Aufwand	Ertrag	Aufwand	Ertrag	Aufwand	Ertrag
3132.81	Honorare, externe Berater	47'226.00		120'000.00		23'590.55	
3134.81	Sachversicherungsprämien	4'040.20		3'600.00		3'544.50	
3137.81	Steuern und Abgaben	17'677.10		15'000.00		26'224.00	
3143.81	Unterhalt Tiefbauten	128'348.80		210'000.00		131'517.55	
3151.81	Unterhalt Maschinen, Geräte etc.	5'838.80		5'000.00		4'887.00	
3160.81	Miete und Pacht Liegenschaften	1'200.00		1'200.00		1'200.00	
3192.81	Abgeltung von Rechten	37'868.50		38'200.00		38'224.50	
3300.31	Planm.Abschr.Tiebau.spez.fin.Gde.Betr.	137'775.00		146'030.00		130'343.00	
3300.41	Planm.Abschr.Hochbau.spez.fin.Gde.Betr.	44'997.00		45'000.00		44'995.00	
3409.01	Verpflichtungsverzins./Vorschussverzins.	9'637.80		13'350.00		8'112.80	
3611.81	Entschädigung an Kanton	3'826.70		5'000.00		4'021.35	
3612.00	Entschädigungen an Gemeinde und Verbände	15'550.00		14'750.00		17'900.00	
3612.01	Interne Verrechnungen von Löhnen	14'350.00		900.00		15'455.00	
3612.81	Grundwasserverband Suhrental	710.00		710.00		690.00	
4240.81	Wasserzinsen		632'392.90		625'000.00		545'515.90
4612.81	Hydrantenentschädigung		96'800.00		95'200.00		95'200.00
4631.00	Beiträge vom Kanton		37'200.00		26'800.00		26'800.00
4660.71	Planm.Auflösung pass.Inv.beitr.v.priv.		38'894.00		29'715.00		23'715.00
9010.00	Abschluss SF u. Fonds i.EK, Ertragsübers	174'737.50		7'805.00		96'154.95	
72	Abwasserbeseitigung	962'246.00	962'246.00	1'019'060.00	1'019'060.00	890'055.95	890'055.95
720	Abwasserbeseitigung	962'246.00	962'246.00	1'019'060.00	1'019'060.00	890'055.95	890'055.95
7201	Abwasserbeseitigung [Gemeindebetrieb]	962'246.00	962'246.00	1'019'060.00	1'019'060.00	890'055.95	890'055.95
3120.82	Ver- und Entsorgung Liegenschaften VV	282.85		1'000.00		506.35	
3130.82	Dienstleistungen Dritter	26'047.65		33'000.00		22'330.65	
3132.82	Honorare, externe Berater etc.	17'349.35		37'000.00		25'409.15	
3134.82	Sachversicherungsprämien	1'123.85		1'000.00		953.50	
3137.00	Steuern und Abgaben	12'507.65		10'000.00		16'670.80	
3143.82	Unterhalt Tiefbauten	37'716.60		50'000.00		37'457.35	
3300.31	Planm.Abschr.Tiebau.spez.fin.Gde.Betr.	133'497.00		141'485.00		126'106.00	
3300.41	Planm.Abschr.Hochbau.spez.fin.Gde.Betr.	8'412.00		8'415.00		8'411.00	
3301.31	Ausserplanm. Abschreibungen Tiefbau spezial.	3'735.25					
3320.91	Planm.Abschr.übr.imm.Anl.spez.fin.GdeBet					23'784.05	
3612.00	Entschädigungen an Gemeinde und Verbände	20'000.00		18'400.00		22'900.00	
3612.01	Interne Verrechnungen von Löhnen	9'855.00		5'750.00		13'140.00	
3612.82	Entschädigung ARA Verband	294'315.55		315'700.00		287'898.20	
3660.21	Plan.Abschr.Inv.beitr.spez.fin.Gde.Betr.	125'737.00		125'750.00		125'736.00	

Rechnung / 16.3.2022

Seite 25

Erfolgsrechnung

1.1.2021 - 31.12.2021

Einwohnergemeinde Kölliken

Erfolgsrechnung		Rechnung 2021		Budget 2021		Rechnung 2020	
		Aufwand	Ertrag	Aufwand	Ertrag	Aufwand	Ertrag
4240.82	Abwassergebühren, Strassenentwässerung		805'438.65		900'160.00		780'582.00
4260.82	Rückerstattungen Dritter		11'393.30				1'986.00
4409.01	Verpflichtungsverz./Vorschussverz.		12'223.05		12'750.00		11'338.95
4660.71	Planm.Auflösung pass.Inv.beitr.v.priv.		133'191.00		106'150.00		96'149.00
9010.00	Abschluss SF u. Fonds i.EK, Ertragsübers	271'666.25		271'560.00		178'752.90	
73	Abfallwirtschaft	374'250.00	370'333.40	374'650.00	370'550.00	360'216.50	356'291.20
	Nettoergebnis		3'916.60		4'100.00		3'925.30
730	Abfallwirtschaft	374'250.00	370'333.40	374'650.00	370'550.00	360'216.50	356'291.20
	Nettoergebnis		3'916.60		4'100.00		3'925.30
7300	Abfallwirtschaft	5'202.80	1'286.20	7'100.00	3'000.00	6'809.25	2'883.95
3631.00	Beiträge an den Kanton	2'555.00		4'500.00		4'146.45	
3635.00	Beiträge an private Unternehmungen	2'647.80		2'600.00		2'662.80	
4260.00	Rückerstattungen Dritter		1'286.20		3'000.00		2'883.95
7301	Abfallwirtschaft [Gemeindebetrieb]	369'047.20	369'047.20	367'550.00	367'550.00	353'407.25	353'407.25
3101.83	Betriebs- und Verbrauchsmaterial	8'532.70		9'000.00		4'701.25	
3102.83	Drucksachen, Publikationen	4'075.90		3'500.00		3'624.60	
3111.83	Mobilien Abfallwirtschaft	5'644.60		5'000.00		4'939.10	
3130.83	Kehrichtabfuhr, Transport	66'873.55		68'500.00		69'429.75	
3130.84	Kehrichtverbrennung KVA Buchs	75'384.75		75'000.00		74'628.75	
3130.85	Übrige Abfallentsorgung	11'024.25		11'600.00		8'995.20	
3130.86	Grünabfuhr	138'235.90		115'000.00		120'546.90	
3137.83	Steuern und Abgaben	-20.85		100.00		9.90	
3140.83	Kehricht, Unterhalt Grundstücke			15'000.00			
3612.00	Entschädigungen an Gemeinde und Verbände	19'000.00		19'150.00		18'700.00	
3612.01	Interne Verrechnungen von Löhnen	21'500.00		45'700.00		26'015.00	
4240.83	Entsorgungsgebühren Hauskehricht		217'434.25		200'000.00		213'961.75
4240.86	Entsorgungsgebühren Grüngut		143'721.10		120'000.00		133'720.80
4260.83	Rückerstattungen Dritter		6'638.50		4'300.00		4'106.65
4270.83	Bussen		-250.00		500.00		250.00
4409.01	Verpflichtungsverz./Vorschussverz.		1'503.35		1'200.00		1'368.05
9010.00	Abschluss SF u. Fonds i.EK, Ertragsübers	18'796.40				21'816.80	
9011.00	Abschluss SF u.Fonds i.EK.Aufwandübers.				41'550.00		
74	Verbauungen	61'410.40	360.00	60'835.00	2'000.00	74'326.50	2'014.00
	Nettoergebnis		61'050.40		58'835.00		72'312.50

Rechnung / 16.3.2022

Seite 26

Erfolgsrechnung

1.1.2021 - 31.12.2021

Einwohnergemeinde Kölliken

Erfolgsrechnung		Rechnung 2021		Budget 2021		Rechnung 2020	
		Aufwand	Ertrag	Aufwand	Ertrag	Aufwand	Ertrag
741	Gewässerverbauungen	61'410.40	360.00	60'835.00	2'000.00	74'326.50	2'014.00
	Nettoergebnis		61'050.40		58'835.00		72'312.50
7410	Gewässerverbauungen	61'410.40	360.00	60'835.00	2'000.00	74'326.50	2'014.00
3142.00	Unterhalt Wasserbau			3'000.00		3'519.40	
3300.20	Planmässige Abschreibungen Wasserbau	5'282.00		5'235.00		5'034.00	
3611.00	Beiträge an den Kanton	48'563.40		39'000.00		40'513.10	
3910.00	Int.Verrechnung von Dienstleistungen	7'565.00		13'600.00		25'260.00	
4611.00	Entschädigungen vom Kanton		360.00		2'000.00		2'014.00
75	Arten- und Landschaftsschutz	17'180.55		21'000.00		35'975.00	
	Nettoergebnis		17'180.55		21'000.00		35'975.00
750	Arten- und Landschaftsschutz	17'180.55		21'000.00		35'975.00	
	Nettoergebnis		17'180.55		21'000.00		35'975.00
7500	Arten- und Landschaftsschutz	17'180.55		21'000.00		35'975.00	
3000.00	Löhne, Sitzungsgelder Behörden	780.00		1'200.00		840.00	
3102.00	Drucksachen, Publikationen			500.00			
3130.00	Dienstleistungen Dritter	430.80		2'700.00			
3140.00	Unterhalt Grundstücken	89.75					
3170.00	Reisekosten und Spesen	410.00					
3636.00	Beiträge an private Organisationen	2'500.00		2'500.00		5'765.00	
3910.00	Int.Verrechnung von Dienstleistungen	12'970.00		14'100.00		29'370.00	
76	Bekämpfung von Umweltverschmutzung			50.00		1'040.00	
	Nettoergebnis				50.00		1'040.00
769	Übrige Bekämpfung von Umweltverschmutzung			50.00		1'040.00	
	Nettoergebnis				50.00		1'040.00
7690	Übrige Bekämpfung von Umweltverschmutzung			50.00		1'040.00	
3000.00	Löhne, Sitzungsgelder Behörden					1'040.00	
3130.04	Mitglieder- und Verbandsbeiträge			50.00			
77	Übriger Umweltschutz	93'763.70	12'506.55	99'215.00	6'500.00	88'547.00	10'728.85
	Nettoergebnis		81'257.15		92'715.00		77'818.15

Rechnung / 16.3.2022

Seite 27

Erfolgsrechnung

1.1.2021 - 31.12.2021

Einwohnergemeinde Kölliken

Erfolgsrechnung		Rechnung 2021		Budget 2021		Rechnung 2020	
		Aufwand	Ertrag	Aufwand	Ertrag	Aufwand	Ertrag
771	Friedhof und Bestattung	93'763.70	12'506.55	99'215.00	6'500.00	88'547.00	10'728.85
	Nettoergebnis		81'257.15		92'715.00		77'818.15
7710	Friedhof und Bestattung (allgemein)	93'763.70	12'506.55	99'215.00	6'500.00	88'547.00	10'728.85
3102.00	Drucksachen, Publikationen	144.80		150.00			
3111.00	Maschinen, Geräte und Fahrzeuge	2'145.40		2'250.00			
3120.00	Ver- und Entsorgung Liegenschaften VV	7'627.40		10'000.00		4'049.40	
3130.00	Dienstleistungen Dritter	10'534.90		9'800.00		15'698.50	
3134.00	Sachversicherungsprämien	272.90		240.00		226.20	
3143.00	Unterhalt Tiefbauten	46'129.95		47'000.00		42'760.05	
3144.00	Unterhalt Hochbauten	1'772.35		4'500.00		647.60	
3300.30	Planm.Abschr.Tiefbauten allg.Haushalt	9'490.00		9'500.00		9'491.00	
3300.40	Planm.Abschr.Hochbauten allg.Haushalt	11'172.00		11'175.00		11'173.00	
3637.00	Beiträge an private Haushalte	3'714.00		2'500.00		3'176.25	
3910.00	Int.Verrechnung von Dienstleistungen	760.00		2'100.00		1'325.00	
4240.00	Benützungsgebühren und Dienstleistungen		5'531.55		1'500.00		963.85
4260.00	Rückerstattungen Dritter		6'975.00		5'000.00		9'765.00
79	Raumordnung	36'141.35		40'635.00		82'359.30	5'066.00
	Nettoergebnis		36'141.35		40'635.00		77'293.30
790	Raumordnung	36'141.35		40'635.00		82'359.30	5'066.00
	Nettoergebnis		36'141.35		40'635.00		77'293.30
7900	Raumordnung (allgemein)	36'141.35		40'635.00		82'359.30	5'066.00
3130.00	Dienstleistungen Dritter			2'000.00		4'990.00	
3130.04	Mitglieder- und Verbandsbeiträge	16'910.00		16'910.00		9'830.00	
3132.00	Honorare externe Berater, Gutachter etc.	5'509.35		8'000.00		18'253.60	
3320.90	Planm.Abschr.übr.immat.Anlagen allg.Haus	13'722.00		13'725.00		13'723.00	
3321.90	Ausserplanm. Abschreibungen übrige Immaterialie allg.					35'562.70	
4260.00	Rückerstattungen Dritter						5'066.00
8	VOLKSWIRTSCHAFT	10'094.15	254'109.00	36'175.00	268'725.00	28'500.50	264'088.00
	Nettoergebnis	244'014.85		232'550.00		235'587.50	
81	Landwirtschaft	8'394.40	12'610.60	30'150.00	23'725.00	26'800.50	21'834.75
	Nettoergebnis	4'216.20			6'425.00		4'965.75
812	Strukturverbesserungen	3'762.20	12'448.10	25'800.00	23'325.00	23'713.20	21'563.15
Rechnung / 16.3.2022							

Seite 28

Erfolgsrechnung

1.1.2021 - 31.12.2021

Einwohnergemeinde Kölliken

Erfolgsrechnung		Rechnung 2021		Budget 2021		Rechnung 2020	
		Aufwand	Ertrag	Aufwand	Ertrag	Aufwand	Ertrag
	Nettoergebnis	8'685.90			2'475.00		2'150.05
8120	Strukturverbesserungen	3'762.20	12'448.10	25'800.00	23'325.00	23'713.20	21'563.15
3101.00	Betriebs- und Verbrauchsmaterial			1'000.00		310.70	
3143.00	Unterhalt Tiefbauten	2'722.20		20'000.00		19'007.50	
3910.00	Int.Verrechnung von Dienstleistungen	1'040.00		4'800.00		4'395.00	
4260.00	Rückerstattungen Dritter		10'567.00		10'400.00		9'706.55
4910.00	Int.Verrechnung v. Dienstleistungen		1'881.10		12'925.00		11'856.60
814	Produktionsverbesserungen Pflanzen	4'632.20	162.50	4'350.00	400.00	3'087.30	271.60
	Nettoergebnis		4'469.70		3'950.00		2'815.70
8140	Produktionsverbesserungen Pflanzen	4'632.20	162.50	4'350.00	400.00	3'087.30	271.60
3010.00	Löhne Verwaltungs- und Betriebspersonal	457.50		1'000.00		517.50	
3170.00	Reisekosten und Spesen	24.70		200.00		29.80	
3637.00	Beiträge an private Haushalte	2'430.00		2'200.00		2'255.00	
3910.00	Int.Verrechnung von Dienstleistungen	1'720.00		950.00		285.00	
4631.00	Beiträge vom Kanton		162.50		400.00		271.60
82	Forstwirtschaft			4'325.00			
	Nettoergebnis				4'325.00		
820	Forstwirtschaft			4'325.00			
	Nettoergebnis				4'325.00		
8200	Forstbetrieb			4'325.00			
3632.00	Beiträge an Gemeinden und Verbände			4'325.00			
84	Tourismus	200.00		200.00		200.00	
	Nettoergebnis		200.00		200.00		200.00
840	Tourismus	200.00		200.00		200.00	
	Nettoergebnis		200.00		200.00		200.00
8400	Tourismus	200.00		200.00		200.00	
3130.04	Mitglieder- und Verbandsbeiträge	200.00		200.00		200.00	
85	Industrie, Gewerbe, Handel	1'499.75		1'500.00		1'500.00	
	Nettoergebnis		1'499.75		1'500.00		1'500.00
Rechnung / 16.3.2022							

Seite 29

Erfolgsrechnung

1.1.2021 - 31.12.2021

Einwohnergemeinde Kölliken

Erfolgsrechnung		Rechnung 2021		Budget 2021		Rechnung 2020	
		Aufwand	Ertrag	Aufwand	Ertrag	Aufwand	Ertrag
850	Industrie, Gewerbe, Handel Nettoergebnis	1'499.75	1'499.75	1'500.00	1'500.00	1'500.00	1'500.00
8500	Industrie, Gewerbe, Handel 3635.00 Beiträge an private Unternehmungen	1'499.75		1'500.00		1'500.00	
87	Brennstoffe und Energie Nettoergebnis	241'498.40	241'498.40	245'000.00	245'000.00	242'253.25	242'253.25
871	Elektrizität Nettoergebnis	241'498.40	241'498.40	245'000.00	245'000.00	242'253.25	242'253.25
8710	Elektrizität 4120.00 Konzessionen		241'498.40		245'000.00		242'253.25
9	FINANZEN UND STEUERN Nettoergebnis	1'049'285.76	13'897'126.59	619'340.00	13'460'720.00	674'240.36	13'107'738.06
91	Steuern Nettoergebnis	64'076.59	12'072'539.60	107'850.00	10'319'000.00	90'206.05	11'000'250.55
910	Steuern Nettoergebnis	64'076.59	12'072'539.60	107'850.00	10'319'000.00	90'206.05	11'000'250.55
9100	Allgemeine Gemeindesteuern	56'046.59	11'547'932.35	100'000.00	10'032'000.00	81'996.05	10'632'412.80
3180.09	Wertberichtigung Forderungen (Senkung)	-26'266.00			7'795'000.00	-28'354.00	8'110'994.29
3181.00	Tatsächliche Forderungsverluste	101'593.55		110'000.00	960'000.00	131'895.60	1'127'934.56
3181.09	Eingang abgeschriebene Forderungen	-19'280.96		-10'000.00	-3'000.00	-21'545.55	-4'233.80
4000.00	Einkommenssteuern nat. Personen RJ		8'604'579.77		7'795'000.00		8'110'994.29
4000.10	Einkommenssteuern nat. Personen f. Jahre		1'231'564.38		960'000.00		1'127'934.56
4000.30	Pauschale Steueranrechnung nat. Personen		-4'832.70		-3'000.00		-4'233.80
4001.00	Vermögenssteuern nat. Personen RJ		629'783.58		620'000.00		592'723.16
4001.10	Vermögenssteuern nat. Personen f. Jahre		99'856.57		75'000.00		91'385.19
4002.00	Quellensteuern		212'589.40		170'000.00		175'395.60
4010.00	Gewinn- und Kapitalsteuern jur. Personen		774'391.35		415'000.00		538'213.80
9101	Sondersteuern 3601.00 Ertragsanteile an den Kanton	8'030.00	524'607.25	7'850.00	287'000.00	8'210.00	367'837.75

Rechnung / 16.3.2022

Seite 30

Erfolgsrechnung

1.1.2021 - 31.12.2021

Einwohnergemeinde Kölliken

Erfolgsrechnung		Rechnung 2021		Budget 2021		Rechnung 2020	
		Aufwand	Ertrag	Aufwand	Ertrag	Aufwand	Ertrag
4000.20	Nachsteuern und Bussen nat. Personen		1'603.95		20'000.00		49'163.10
4022.00	Grundstückgewinnsteuern		317'817.50		200'000.00		263'120.50
4024.00	Erbschaft- und Schenkungssteuern		155'505.80		20'000.00		4'974.15
4033.00	Hundetaxen		49'680.00		47'000.00		50'580.00
93	Finanz- und Lastenausgleich Nettoergebnis	1'070'000.00	1'070'000.00	1'069'650.00	1'069'650.00	35'000.00	858'700.00
930	Finanz- und Lastenausgleich Nettoergebnis	1'070'000.00	1'070'000.00	1'069'650.00	1'069'650.00	35'000.00	858'700.00
9300	Finanz- und Lastenausgleich		1'070'000.00		1'069'650.00		858'700.00
3621.50	Innerkant.Finanzausgleich v.Gde.a.Kt					35'000.00	
4621.50	Innerkant.Finanzausgleich v.Kt.a.Gde		965'000.00		965'000.00		752'000.00
4621.60	Feinjustierung Aufgabenverschiebung		105'000.00		104'650.00		106'700.00
96	Vermögens- und Schuldenverwaltung Nettoergebnis	102'209.26	318'019.09	91'840.00	291'090.00	79'107.96	306'297.11
961	Zinsen Nettoergebnis	46'522.21	192'029.99	58'250.00	163'970.00	44'857.16	175'508.61
9610	Zinsen	46'522.21	192'029.99	58'250.00	163'970.00	44'857.16	175'508.61
3400.00	Verzinsung laufende Verbindlichkeiten		4'477.15		1'200.00		4'156.25
3401.00	Verzinsung Finanzverbindlichkeiten		27'750.00		43'000.00		27'750.00
3409.01	Verpflichtungsverzins./Vorschussverzins.		13'726.40		13'950.00		12'707.00
3499.00	Übriger Finanzaufwand		568.66		100.00		23.91
3650.00	Wertberichtigung Beteiligungen VV					220.00	
4400.00	Zinsen flüssige Mittel		163.15				91.60
4401.00	Zinsen Forderungen und Kontokorrente		59'319.99		30'000.00		46'691.70
4409.00	Übrige Zinsen Finanzvermögen		1'569.45				
4409.01	Verpflichtungsverz./Vorschussverz.		9'637.80		13'350.00		8'112.80
4450.00	Erträge aus Darlehen VV		576.60		600.00		601.40
4451.00	Erträge aus Beteiligungen VV		120'013.00		120'020.00		120'011.11
4490.00	Wertberichtigung Beteiligungen VV		750.00				
963	Liegenschaften des Finanzvermögens Nettoergebnis	55'687.05	125'989.10	33'590.00	127'120.00	34'250.80	130'788.50
		70'302.05		93'530.00		96'537.70	

Rechnung / 16.3.2022

Seite 31

Erfolgsrechnung

1.1.2021 - 31.12.2021

Einwohnergemeinde Kölliken

Erfolgsrechnung		Rechnung 2021		Budget 2021		Rechnung 2020	
		Aufwand	Ertrag	Aufwand	Ertrag	Aufwand	Ertrag
9630	Liegenschaften des Finanzvermögens	137.60	1'803.45	200.00	1'800.00	126.80	1'803.45
3430.00	Baulicher Unterhalt Grundstücke FV	137.60		200.00		126.80	
4430.00	Pacht- und Mietzinsen Liegenschaften FV		1'803.45		1'800.00		1'803.45
9631	Postgebäude	12'918.65	67'753.90	11'735.00	64'820.00	14'522.40	67'765.85
3430.40	Baulicher Unterhalt Gebäude FV	871.00		2'000.00		3'009.25	
3439.10	Ver- und Entsorgung	5'038.10		4'500.00		4'744.65	
3439.30	Sachversicherungsprämien	859.55		735.00		683.50	
3439.40	Dienstleistungen Dritter	6'150.00		4'500.00		6'085.00	
4430.00	Pacht- und Mietzinsen Liegenschaften FV		55'420.20		54'820.00		55'420.20
4439.00	Übrige Liegenschaftsertrag FV		12'333.70		10'000.00		12'345.65
9632	Haus zur Tanne	42'630.80	56'431.75	21'655.00	60'500.00	19'601.60	61'219.20
3010.00	Löhne Verwaltungs- und Betriebspersonal	3'830.40		3'840.00		3'845.15	
3050.00	AG-Beiträge AHV, IV, EO, ALV	247.90		250.00		248.00	
3053.00	AG-Beiträge an Unfallversicherungen	7.60		10.00		7.65	
3054.00	AG-Beiträge an Familienausgleichskasse	55.50		55.00		55.75	
3430.40	Baulicher Unterhalt Gebäude FV	25'513.20		5'000.00		1'707.75	
3431.30	Unterhalt Mobilien	271.40		3'000.00		3'505.45	
3439.10	Ver- und Entsorgung	7'953.95		6'000.00		6'823.25	
3439.30	Sachversicherungsprämien	1'613.35		1'450.00		1'322.10	
3439.40	Dienstleistungen Dritter	2'897.50		2'050.00		2'086.50	
3910.00	Int.Verrechnung von Dienstleistungen	240.00					
4430.00	Pacht- und Mietzinsen Liegenschaften FV		46'175.30		48'000.00		48'048.00
4439.00	Übrige Liegenschaftsertrag FV		10'256.45		12'500.00		13'171.20
97	Rückverteilungen		1'359.35		2'500.00		2'529.30
	Nettoergebnis	1'359.35		2'500.00		2'529.30	
971	Rückverteilungen aus CO2-Abgabe		1'359.35		2'500.00		2'529.30
	Nettoergebnis	1'359.35		2'500.00		2'529.30	
9710	Rückverteilungen aus CO2-Abgabe		1'359.35		2'500.00		2'529.30
4699.10	Rückverteilung CO2-Abgabe		1'359.35		2'500.00		2'529.30
99	Nicht aufgeteilte Posten	882'999.91	435'208.55	419'650.00	1'778'480.00	469'926.35	939'961.10
	Nettoergebnis		447'791.36	1'358'830.00		470'034.75	
990	Nicht aufgeteilte Posten	435'208.55	435'208.55	419'650.00	419'650.00	469'926.35	469'926.35

Rechnung / 16.3.2022

Seite 32

Erfolgsrechnung

1.1.2021 - 31.12.2021

Einwohnergemeinde Kölliken

Erfolgsrechnung		Rechnung 2021		Budget 2021		Rechnung 2020	
		Aufwand	Ertrag	Aufwand	Ertrag	Aufwand	Ertrag
9901	Bauamt	435'208.55	435'208.55	419'650.00	419'650.00	469'926.35	469'926.35
3010.00	Löhne Verwaltungs- und Betriebspersonal	285'286.45		283'000.00		281'088.80	
3010.09	Erst.v.Lohn d.Verw.u.Betriebspersonals					-99.75	
3050.00	AG-Beiträge AHV, IV, EO, ALV	18'462.85		18'250.00		18'077.75	
3052.00	AG-Beiträge an Pensionskassen	18'403.40		18'100.00		19'114.35	
3053.00	AG-Beiträge an Unfallversicherungen	12'036.20		12'700.00		12'775.00	
3054.00	AG-Beiträge an Familienausgleichskasse	4'134.95		4'100.00		4'044.55	
3055.00	AG-Beiträge Krankentaggeldversicherung	4'614.15		4'950.00		4'497.60	
3090.00	Aus- und Weiterbildung des Personals	4'009.30		5'200.00		5'264.45	
3099.00	Übriger Personalaufwand					3'005.20	
3100.00	Büromaterial	493.60		1'000.00		1'069.10	
3101.00	Betriebs- und Verbrauchsmaterial	9'034.40		9'000.00		6'406.45	
3101.01	Treibstoffe	13'487.90		9'500.00		10'539.90	
3111.00	Maschinen, Geräte und Fahrzeuge	5'009.30		5'400.00		42'394.40	
3112.00	Kleider, Wäsche	2'889.75		2'600.00		7'228.55	
3130.00	Dienstleistungen Dritter	209.35				1'224.15	
3130.01	Telefon, Internet, Porto	3'211.00		2'000.00		3'395.05	
3134.00	Sachversicherungsprämien	4'431.90		5'950.00		5'945.75	
3137.00	Steuern und Abgaben	3'127.00		3'300.00		3'296.20	
3151.00	Unterhalt Maschinen, Geräte, Fahrz. etc.	32'973.80		20'000.00		23'149.75	
3160.00	Miete und Pacht Liegenschaften	12'000.00		12'000.00		12'000.00	
3161.00	Mieten, Benützungskosten Anlagen	793.25		2'000.00		5'199.40	
3170.00	Reisekosten und Spesen	600.00		600.00		309.70	
4240.00	Benützungsgebühren und Dienstleistungen		17'673.30		15'000.00		32'997.70
4260.00	Rückerstattungen Dritter		1'966.45		1'500.00		350.25
4612.01	Interne Verrechnung von Löhnen		45'705.00		52'350.00		54'610.00
4910.00	Int.Verrechnung v. Dienstleistungen		369'363.80		350'300.00		381'468.40
4920.00	Int.Verr.von Pacht, Mieten, Benützungsk.		500.00		500.00		500.00
999	Abschluss	447'791.36			1'358'830.00		470'034.75
	Nettoergebnis		447'791.36	1'358'830.00		470'034.75	
9990	Abschluss	447'791.36			1'358'830.00		470'034.75
9000.00	Ertragsüberschuss Erfolgsrechnung	447'791.36			1'358'830.00		470'034.75
9001.00	Aufwandüberschuss Erfolgsrechnung						

Rechnung / 16.3.2022

Seite 33

Erfolgsrechnung

1.1.2021 - 31.12.2021

Einwohnergemeinde Kölliken

Nummer	Erfolgsrechnung Artengliederung	Rechnung 2021		Budget 2021		Rechnung 2020	
		Aufwand	Ertrag	Aufwand	Ertrag	Aufwand	Ertrag
	Erfolgsrechnung	19'842'383.26	19'842'383.26	19'225'245.00	19'225'245.00	18'779'201.49	18'779'201.49
3	Aufwand	18'929'391.75		18'945'880.00		18'482'476.84	
30	Personalaufwand	3'521'247.90		3'557'710.00		3'500'360.90	
31	Sach- und übriger Betriebsaufwand	3'782'939.69		3'812'055.00		3'344'533.94	
33	Abschreibungen Verwaltungsvermögen	1'295'238.05		1'326'590.00		1'425'134.80	
34	Finanzaufwand	107'466.66		101'035.00		82'845.21	
35	Einlagen Fonds u. Spezialfinanzierungen	1'833.35		3'000.00		5'300.00	
36	Transferaufwand	9'810'476.20		9'741'015.00		9'690'956.99	
39	Interne Verrechnungen	410'189.90		404'475.00		433'345.00	
4	Ertrag		19'842'383.26		17'824'865.00		18'309'166.74
40	Fiskalertrag		12'072'539.60		10'319'000.00		11'000'250.55
41	Regalien und Konzession		241'498.40		245'000.00		242'253.25
42	Entgelte		4'137'565.85		3'913'610.00		3'681'910.08
44	Finanzertrag		459'673.49		449'490.00		483'881.11
45	Entnahmen Fonds u. Spezialfinanzierungen				13'000.00		29'016.45
46	Transferertrag		2'520'916.02		2'480'290.00		2'438'510.30
49	Interne Verrechnungen		410'189.90		404'475.00		433'345.00
9	Abschluss	912'991.51		279'365.00	1'400'380.00	296'724.65	470'034.75
90	Abschlusskonten	912'991.51		279'365.00	1'400'380.00	296'724.65	470'034.75

Erfolgsrechnung

1.1.2021 - 31.12.2021

Einwohnergemeinde Kölliken

Nummer	Erfolgsrechnung Artengliederung	Rechnung 2021		Budget 2021		Rechnung 2020	
		Aufwand	Ertrag	Aufwand	Ertrag	Aufwand	Ertrag
	Erfolgsrechnung	19'842'383.26	19'842'383.26	19'225'245.00	19'225'245.00	18'779'201.49	18'779'201.49
3	Aufwand	18'929'391.75		18'945'880.00		18'482'476.84	
30	Personalaufwand	3'521'247.90		3'557'710.00		3'500'360.90	
300	Behörden und Kommissionen	197'704.90		198'100.00		197'088.80	
3000	Entsch.Tag-u.Sitzungsg.Behörden/Kommiss.	197'704.90		198'100.00		197'088.80	
3000.00	Löhne, Sitzungsgelder Behörden	197'704.90		198'100.00		197'088.80	
301	Löhne Verwaltungs- u. Betriebspersonals	2'282'111.65		2'312'400.00		2'222'710.60	
3010	Löhne d. Verwaltungs- u. Betriebspersonals	2'282'111.65		2'312'400.00		2'222'710.60	
3010.00	Löhne Verwaltungs- und Betriebspersonal	2'290'240.35		2'313'900.00		2'247'292.60	
3010.09	Erst.v.Lohn d.Verw.u.Betriebspersonals	-8'128.70		-1'500.00		-24'582.00	
302	Löhne der Lehrkräfte	484'135.15		491'700.00		512'960.00	
3020	Löhne der Lehrkräfte	484'135.15		491'700.00		512'960.00	
3020.00	Löhne der Lehrkräfte Aufgabenhilfe	3'998.45		4'200.00		4'403.70	
3020.01	Löhne der Lehrkräfte Schulämter	77'097.90		72'500.00		60'510.20	
3020.02	Löhne der Lehrkräfte Musikschule	403'038.80		417'000.00		449'677.65	
3020.09	Erstattung von Lohn der Lehrkräfte			-2'000.00		-1'631.55	
303	Temporäre Arbeitskräfte	34'407.50				42'905.20	
3030	Temporäre Arbeitskräfte	34'407.50				42'905.20	
3030.00	Temporäre Arbeitskräfte	34'407.50				42'905.20	
305	Arbeitgeberbeiträge	468'889.95		483'450.00		470'840.25	
3050	AG-Beitr.AHV,IV,EO,ALV,Verwaltungskosten	174'754.45		184'915.00		174'844.20	
3050.00	AG-Beiträge AHV, IV, EO, ALV	174'754.45		184'915.00		174'844.20	
3052	AG-Beiträge an andere Pensionskassen	168'781.80		169'400.00		168'754.30	
3052.00	AG-Beiträge an Pensionskassen	168'781.80		169'400.00		168'754.30	

Erfolgsrechnung

1.1.2021 - 31.12.2021

Einwohnergemeinde Kölliken

Nummer	Erfolgsrechnung Artengliederung	Rechnung 2021		Budget 2021		Rechnung 2020	
		Aufwand	Ertrag	Aufwand	Ertrag	Aufwand	Ertrag
3053	AG-Beiträge an Unfallversicherungen	59'189.45		58'010.00		60'730.00	
3053.00	AG-Beiträge an Unfallversicherungen	59'189.45		58'010.00		60'730.00	
3054	AG-Beiträge an Fam.ausgleichskasse	39'240.15		41'550.00		39'596.00	
3054.00	AG-Beiträge an Familienausgleichskasse	39'240.15		41'550.00		39'596.00	
3055	AG-Beiträge an Krankentaggeldvers.	26'924.10		29'575.00		26'915.75	
3055.00	AG-Beiträge Krankentaggeldversicherung	26'924.10		29'575.00		26'915.75	
306	Arbeitgeberleistungen	7'110.25					
3064	Überbrückungsrenten	7'110.25					
3064.00	Überbrückungsrenten	7'110.25					
309	Übriger Personalaufwand	46'888.50		72'060.00		53'856.05	
3090	Aus- und Weiterbildung des Personals	35'246.25		53'410.00		39'684.40	
3090.00	Aus- und Weiterbildung des Personals	35'246.25		53'410.00		39'684.40	
3091	Personalwerbung	2'662.50		4'700.00		4'699.85	
3091.00	Personalwerbung	2'662.50		4'700.00		4'699.85	
3099	Übriger Personalaufwand	8'979.75		13'950.00		9'471.80	
3099.00	Übriger Personalaufwand	8'979.75		13'950.00		9'471.80	
31	Sach- und übriger Betriebsaufwand	3'782'939.69		3'812'055.00		3'344'533.94	
310	Material- und Warenaufwand	561'626.53		567'990.00		508'921.85	
3100	Büromaterial	29'264.35		35'000.00		39'932.55	
3100.00	Büromaterial	29'264.35		35'000.00		39'932.55	
3101	Betriebs-, Verbrauchsmaterial	179'499.57		151'450.00		165'643.32	
3101.00	Betriebs- und Verbrauchsmaterial	154'870.72		130'200.00		147'427.72	
3101.01	Treibstoffe	15'693.60		11'750.00		12'085.20	
3101.81	Betriebs- und Verbrauchsmaterial	402.55		500.00		1'429.15	
3101.83	Betriebs- und Verbrauchsmaterial	8'532.70		9'000.00		4'701.25	
3102	Drucksachen, Publikationen	33'911.45		33'350.00		32'003.65	

Rechnung / 16.3.2022

Seite 2

Erfolgsrechnung

1.1.2021 - 31.12.2021

Einwohnergemeinde Kölliken

Nummer	Erfolgsrechnung Artengliederung	Rechnung 2021		Budget 2021		Rechnung 2020	
		Aufwand	Ertrag	Aufwand	Ertrag	Aufwand	Ertrag
3102.00	Drucksachen, Publikationen	29'835.55		29'850.00		28'262.05	
3102.81	Drucksachen, Publikationen					117.00	
3102.83	Drucksachen, Publikationen	4'075.90		3'500.00		3'624.60	
3103	Fachliteratur, Zeitschriften	27'666.37		23'375.00		23'187.48	
3103.00	Fachliteratur, Zeitschriften	27'666.37		23'375.00		23'187.48	
3104	Lehrmittel	267'411.24		292'725.00		223'950.80	
3104.00	Lehrmittel	221'245.14		229'875.00		181'890.55	
3104.01	Lehrmittel Textiles Werken					16'805.55	
3104.02	Lehrmittel Werken	4'695.95		9'130.00		16'824.75	
3104.03	Lehrmittel Hauswirtschaft	6'302.35		6'890.00		8'429.95	
3104.04	Lehrmittel TTG	35'167.80		46'830.00			
3105	Lebensmittel	23'143.15		31'590.00		23'365.10	
3105.00	Lebensmittel Hauswirtschaftsschule	23'143.15		31'590.00		23'365.10	
3106	Medizinisches Material	730.40		500.00		838.95	
3106.00	Medizinisches Material	730.40		500.00		838.95	
311	Nicht aktivierbare Anlagen	200'371.08		181'815.00		215'057.25	
3110	Büromöbel u. -geräte, Schulmobiliar	5'372.00		4'360.00		2'874.10	
3110.00	Büromöbel und -geräte, Schulmobiliar	5'372.00		4'360.00		2'874.10	
3111	Maschinen, Geräte und Fahrzeuge	128'145.98		111'865.00		128'113.90	
3111.00	Maschinen, Geräte und Fahrzeuge	103'619.43		87'855.00		110'606.95	
3111.02	Möbilen Werken	4'791.60		4'010.00		4'244.10	
3111.03	Möbilen Hauswirtschaft	111.00				215.20	
3111.81	Maschinen, Geräte, Fahrzeuge	13'979.35		15'000.00		8'108.55	
3111.83	Möbilen Abfallwirtschaft	5'644.60		5'000.00		4'939.10	
3112	Kleider, Wäsche, Vorhänge	20'790.00		19'135.00		30'238.20	
3112.00	Kleider, Wäsche	20'790.00		19'135.00		30'238.20	
3113	Hardware	38'485.85		33'510.00		38'461.90	
3113.00	Hardware	12'171.80		21'010.00		16'693.55	
3113.01	Hardware Primar	9'524.25		2'500.00		2'771.50	
3113.02	Hardware Oberstufe	16'789.80		10'000.00		18'996.85	

Rechnung / 16.3.2022

Seite 3

Erfolgsrechnung

1.1.2021 - 31.12.2021

Einwohnergemeinde Kölliken

Nummer	Erfolgsrechnung Artengliederung	Rechnung 2021		Budget 2021		Rechnung 2020	
		Aufwand	Ertrag	Aufwand	Ertrag	Aufwand	Ertrag
3118	Immaterielle Anlagen	7'577.25		12'945.00		15'369.15	
3118.00	Immaterielle Anlagen (Software)	7'577.25		12'945.00		15'369.15	
312	Ver- und Entsorgung Liegenschaften VV	304'278.50		305'700.00		263'904.00	
3120	Ver- und Entsorgung Liegenschaften VV	304'278.50		305'700.00		263'904.00	
3120.00	Ver- und Entsorgung Liegenschaften VV	277'574.80		280'700.00		235'915.00	
3120.81	Ver- und Entsorgung Liegenschaften VV	26'420.85		24'000.00		27'482.65	
3120.82	Ver- und Entsorgung Liegenschaften VV	282.85		1'000.00		506.35	
313	Dienstleistungen und Honorare	1'251'483.03		1'209'965.00		1'112'287.34	
3130	Dienstleistungen Dritter	764'232.13		702'255.00		737'447.39	
3130.00	Dienstleistungen Dritter	169'049.04		140'720.00		178'796.02	
3130.01	Telefon, Internet, Porto	41'906.50		45'400.00		53'454.18	
3130.02	Schülertransport	42'007.89		37'900.00		39'264.19	
3130.04	Mitglieder- und Verbandsbeiträge	38'356.00		39'465.00		32'088.00	
3130.07	Betriebskosten	34'645.85		25'000.00		30'680.40	
3130.81	Dienstleistungen Dritter	34'114.80		30'670.00		27'643.65	
3130.82	Dienstleistungen Dritter	26'047.65		33'000.00		22'330.65	
3130.83	Kehrrichtabfuhr, Transport	66'873.55		68'500.00		69'429.75	
3130.84	Kehrrichtverbrennung KVA Buchs	75'384.75		75'000.00		74'628.75	
3130.85	Übrige Abfallentsorgung	11'024.25		11'600.00		8'995.20	
3130.86	Grünabfuhr	138'235.90		115'000.00		120'546.90	
3130.89	Brunnenmeister	86'585.95		80'000.00		79'589.70	
3132	Honorare ext. Berater, Gutachter, Fachexp. etc.	311'391.40		336'800.00		198'452.05	
3132.00	Honorare externe Berater, Gutachter etc.	246'816.05		179'800.00		149'452.35	
3132.81	Honorare, externe Berater	47'226.00		120'000.00		23'590.55	
3132.82	Honorare, externe Berater etc.	17'349.35		37'000.00		25'409.15	
3133	Informatik-Nutzungsaufwand	42'744.00		43'010.00		39'923.50	
3133.00	Informatik-Nutzungsaufwand	42'744.00		43'010.00		39'923.50	
3134	Sachversicherungsprämien	71'945.70		64'800.00		64'028.75	
3134.00	Sachversicherungsprämien	66'781.65		60'200.00		59'530.75	
3134.81	Sachversicherungsprämien	4'040.20		3'600.00		3'544.50	
3134.82	Sachversicherungsprämien	1'123.85		1'000.00		953.50	

Rechnung / 16.3.2022

Seite 4

Erfolgsrechnung

1.1.2021 - 31.12.2021

Einwohnergemeinde Kölliken

Nummer	Erfolgsrechnung Artengliederung	Rechnung 2021		Budget 2021		Rechnung 2020	
		Aufwand	Ertrag	Aufwand	Ertrag	Aufwand	Ertrag
3136	Honorare privatärztlicher Tätigkeit	21'041.25		27'000.00		19'053.70	
3136.00	Honorare privatärztliche Tätigkeit	21'041.25		27'000.00		19'053.70	
3137	Steuern und Abgaben	40'128.55		36'100.00		53'381.95	
3137.00	Steuern und Abgaben	22'472.30		21'000.00		27'148.05	
3137.81	Steuern und Abgaben	17'677.10		15'000.00		26'224.00	
3137.83	Steuern und Abgaben	-20.85		100.00		9.90	
314	Baulicher u. betrieblicher Unterhalt	877'633.97		943'835.00		690'897.65	
3140	Unterhalt Grundstücken	15'717.70		27'500.00		10'198.95	
3140.00	Unterhalt Grundstücken	15'717.70		12'500.00		10'198.95	
3140.83	Kehrrecht, Unterhalt Grundstücke			15'000.00			
3141	Unterhalt Strassen/Verkehrswege	249'454.50		239'220.00		98'237.80	
3141.00	Unterhalt Strassen / Verkehrswege	249'454.50		239'220.00		98'237.80	
3142	Unterhalt Wasserbau			3'000.00		3'519.40	
3142.00	Unterhalt Wasserbau			3'000.00		3'519.40	
3143	Unterhalt Tiefbauten	264'545.87		373'000.00		275'267.95	
3143.00	Unterhalt Tiefbauten	98'480.47		113'000.00		106'293.05	
3143.81	Unterhalt Tiefbauten	128'348.80		210'000.00		131'517.55	
3143.82	Unterhalt Tiefbauten	37'716.60		50'000.00		37'457.35	
3144	Unterhalt Hochbauten	347'915.90		301'115.00		303'673.55	
3144.00	Unterhalt Hochbauten	347'915.90		301'115.00		303'673.55	
315	Unterhalt Mobilien u. immater. Anlagen	186'232.90		171'970.00		159'418.85	
3151	Unterh.App., Masch., Geräte, Fahrz., Werkz.	110'021.35		109'300.00		95'943.65	
3151.00	Unterhalt Maschinen, Geräte, Fahrz. etc.	98'253.85		98'300.00		85'147.55	
3151.01	Unterhalt Turngeräte	5'928.70		6'000.00		5'909.10	
3151.81	Unterhalt Maschinen, Geräte etc.	5'838.80		5'000.00		4'887.00	
3153	Informatik-Unterhalt (Hardware)	4'094.65		4'560.00		1'503.55	
3153.00	Informatik-Unterhalt (Hardware)	4'094.65		4'560.00		1'503.55	

Rechnung / 16.3.2022

Seite 5

Erfolgsrechnung

1.1.2021 - 31.12.2021

Einwohnergemeinde Kölliken

Nummer	Erfolgsrechnung Artengliederung	Rechnung 2021		Budget 2021		Rechnung 2020	
		Aufwand	Ertrag	Aufwand	Ertrag	Aufwand	Ertrag
3158	Unterhalt immaterielle Anlagen	72'116.90		58'110.00		61'971.65	
3158.00	Unterhalt immaterielle Anlage (Software)	72'116.90		58'110.00		61'971.65	
316	Mieten, Leasing, Pachten, Benützungsgb.	156'814.59		48'800.00		105'000.90	
3160	Miete und Pacht Liegenschaften	116'878.79		30'650.00		30'451.75	
3160.00	Miete und Pacht Liegenschaften	115'678.79		29'450.00		29'251.75	
3160.81	Miete und Pacht Liegenschaften	1'200.00		1'200.00		1'200.00	
3161	Mieten, Benützungskosten Anlagen	1'454.80		3'450.00		5'699.40	
3161.00	Mieten, Benützungskosten Anlagen	1'454.80		3'450.00		5'699.40	
3162	Raten für operatives Leasing	37'761.00		14'200.00		68'299.75	
3162.00	Raten für operatives Leasing	37'761.00		14'200.00		68'299.75	
3169	Übrige Mieten und Benützungskosten	720.00		500.00		550.00	
3169.00	Übrige Mieten und Benützungskosten	720.00		500.00		550.00	
317	Spesenentschädigungen	138'381.40		229'160.00		153'672.80	
3170	Reisekosten und Spesen	67'055.55		102'400.00		95'197.35	
3170.00	Reisekosten und Spesen	52'951.05		77'500.00		75'640.80	
3170.01	Auslagen Bundesfeier	1'748.55		4'000.00		2'980.60	
3170.02	Auslagen Jungbürger	680.00				3'667.90	
3170.03	Auslagen Neuzuzüger	240.00		7'200.00		240.00	
3170.04	Schulabschlussfeier, Examen	8'910.85		10'000.00		9'946.45	
3170.05	Schulsporttag	2'525.10		3'700.00		2'721.60	
3171	Exkursionen, Schulreisen und Lager	71'325.85		126'760.00		58'475.45	
3171.00	Schulreisen und Lager	50'747.15		69'960.00		38'696.85	
3171.01	Projektwoche	3'981.20		10'050.00			
3171.02	Schulveranstaltungen	8'876.05		28'570.00		12'883.20	
3171.03	Exkursionen	7'721.45		18'180.00		6'895.40	
318	Wertberichtigungen auf Forderungen	68'237.54		112'250.00		95'194.70	
3180	Wertberichtigungen auf Forderungen	-28'881.00				-31'864.00	
3180.09	Wertberichtigung Forderungen (Senkung)	-28'881.00				-31'864.00	

Rechnung / 16.3.2022

Seite 6

Erfolgsrechnung

1.1.2021 - 31.12.2021

Einwohnergemeinde Kölliken

Nummer	Erfolgsrechnung Artengliederung	Rechnung 2021		Budget 2021		Rechnung 2020	
		Aufwand	Ertrag	Aufwand	Ertrag	Aufwand	Ertrag
3181	Tatsächliche Forderungsverluste	97'118.54		112'250.00		127'058.70	
3181.00	Tatsächliche Forderungsverluste	116'762.90		122'500.00		149'159.45	
3181.09	Eingang abgeschriebene Forderungen	-19'644.36		-10'250.00		-22'100.75	
319	Verschiedener Betriebsaufwand	37'880.15		40'570.00		40'178.60	
3192	Abgeltung von Rechten	37'868.50		40'570.00		40'144.50	
3192.00	Abgeltung von Rechten			2'370.00		1'920.00	
3192.81	Abgeltung von Rechten	37'868.50		38'200.00		38'224.50	
3199	Übriger Betriebsaufwand	11.65				34.10	
3199.00	Übriger Betriebsaufwand	11.65				34.10	
33	Abschreibungen Verwaltungsvermögen	1'295'238.05		1'326'590.00		1'425'134.80	
330	Abschreibungen Sachanlagen VV	1'267'721.05		1'299'065.00		1'338'270.05	
3300	Planm.Abschreibungen Sachanlagen	1'263'985.80		1'299'065.00		1'338'270.05	
3300.10	Planm.Abschr.Strassen/Verkehrswege	162'644.00		161'075.00		138'312.00	
3300.20	Planmässige Abschreibungen Wasserbau	5'282.00		5'235.00		5'034.00	
3300.30	Planm.Abschr.Tiefbauten allg.Haushalt	95'860.00		95'865.00		95'861.00	
3300.31	Planm.Abschr.Tiefbaut.spez.fin.Gde.Betr.	271'272.00		287'515.00		256'449.00	
3300.40	Planm.Abschr.Hochbauten allg.Haushalt	591'475.00		611'555.00		557'275.00	
3300.41	Planm.Abschr.Hochbaut.spez.fin.Gde.Betr.	53'409.00		53'415.00		53'406.00	
3300.60	Planm.Abschr.Mobilien VV allg.Haushalt	84'043.80		84'405.00		231'933.05	
3301	Ausserplanm.Abschreibungen Sachanlagen	3'735.25					
3301.31	Ausserplanm. Abschreibungen Tiefbau spezial.	3'735.25					
332	Abschreibungen immaterielle Anlagen	27'517.00		27'525.00		86'864.75	
3320	Planm.Abschreibungen immat.Anlagen	27'517.00		27'525.00		51'302.05	
3320.90	Planm.Abschr.übr.immat.Anlagen allg.Haus	27'517.00		27'525.00		27'518.00	
3320.91	Planm.Abschr.übr.imm.Anl.spez.fin.GdeBet					23'784.05	
3321	Ausserplanm.Abschreib.immat.Anl.					35'562.70	
3321.90	Ausserplanm. Abschreibungen übrige Immaterialle allg.					35'562.70	
34	Finanzaufwand	107'466.66		101'035.00		82'845.21	

Rechnung / 16.3.2022

Seite 7

Erfolgsrechnung

1.1.2021 - 31.12.2021

Einwohnergemeinde Kölliken

Nummer	Erfolgsrechnung Artengliederung	Rechnung 2021		Budget 2021		Rechnung 2020	
		Aufwand	Ertrag	Aufwand	Ertrag	Aufwand	Ertrag
340	Zinsaufwand	55'591.35		71'500.00		52'726.05	
3400	Verzinsung laufende Verbindlichkeiten	4'477.15		1'200.00		4'156.25	
3400.00	Verzinsung laufende Verbindlichkeiten	4'477.15		1'200.00		4'156.25	
3401	Verzins.kurzfr.Finanzverbindlichkeiten	27'750.00		43'000.00		27'750.00	
3401.00	Verzinsung Finanzverbindlichkeiten	27'750.00		43'000.00		27'750.00	
3409	Übrige Passivzinsen	23'364.20		27'300.00		20'819.80	
3409.01	Verpflichtungsverzins./Vorschussverzins.	23'364.20		27'300.00		20'819.80	
341	Realisierte Kursverluste	1.00				1.00	
3411	Realisierte Verluste auf Sachanlagen FV	1.00				1.00	
3411.00	Realisierte Kursverluste auf Sachanlagen	1.00				1.00	
343	Liegenschaftenaufwand Finanzvermögen	51'305.65		29'435.00		30'094.25	
3430	Baulicher Unterhalt Liegenschaften FV	26'521.80		7'200.00		4'843.80	
3430.00	Baulicher Unterhalt Grundstücke FV	137.60		200.00		126.80	
3430.40	Baulicher Unterhalt Gebäude FV	26'384.20		7'000.00		4'717.00	
3431	Nicht baul.Unterhalt Liegenschaften FV	271.40		3'000.00		3'505.45	
3431.30	Unterhalt Mobilien	271.40		3'000.00		3'505.45	
3439	Übriger Liegenschaftsaufwand FV	24'512.45		19'235.00		21'745.00	
3439.10	Ver- und Entsorgung	12'992.05		10'500.00		11'567.90	
3439.30	Sachversicherungsprämien	2'472.90		2'185.00		2'005.60	
3439.40	Dienstleistungen Dritter	9'047.50		6'550.00		8'171.50	
349	Verschiedener Finanzaufwand	568.66		100.00		23.91	
3499	Übriger Finanzaufwand	568.66		100.00		23.91	
3499.00	Übriger Finanzaufwand	568.66		100.00		23.91	
35	Einlagen Fonds u.Spezialfinanzierungen	1'833.35		3'000.00		5'300.00	
351	Einlagen in Fonds u.Spez.fin.im EK	1'833.35		3'000.00		5'300.00	

Rechnung / 16.3.2022

Seite 8

Erfolgsrechnung

1.1.2021 - 31.12.2021

Einwohnergemeinde Kölliken

Nummer	Erfolgsrechnung Artengliederung	Rechnung 2021		Budget 2021		Rechnung 2020	
		Aufwand	Ertrag	Aufwand	Ertrag	Aufwand	Ertrag
3511	Einlagen in Fonds des EK	1'833.35		3'000.00		5'300.00	
3511.00	Einlagen in Fonds des EK	1'833.35		3'000.00		5'300.00	
36	Transferaufwand	9'810'476.20		9'741'015.00		9'690'956.99	
360	Ertragsanteile an Dritte	40'786.45		44'850.00		41'623.55	
3601	Ertragsanteile an den Kanton	40'786.45		44'850.00		41'623.55	
3601.00	Ertragsanteile an den Kanton	40'786.45		44'850.00		41'623.55	
361	Entschädigungen an Gemeinwesen	1'471'058.05		1'493'420.00		1'509'625.24	
3611	Entschädigungen an den Kanton	140'363.30		150'250.00		134'488.90	
3611.00	Beiträge an den Kanton	136'536.60		145'250.00		130'467.55	
3611.81	Entschädigung an Kanton	3'826.70		5'000.00		4'021.35	
3612	Entsch.an Gemeinden und Gemeindeverbände	1'046'788.10		1'076'470.00		1'095'323.89	
3612.00	Entschädigungen an Gemeinde und Verbände	706'057.55		707'710.00		752'125.69	
3612.01	Interne Verrechnungen von Löhnen	45'705.00		52'350.00		54'610.00	
3612.81	Grundwasserverband Suhrental	710.00		710.00		690.00	
3612.82	Entschädigung ARA Verband	294'315.55		315'700.00		287'898.20	
3614	Entschädigungen an öff. Unternehmungen	283'906.65		266'700.00		279'812.45	
3614.00	Entschädigungen an öffentliche Betriebe	283'906.65		266'700.00		279'812.45	
362	Finanz- und Lastenausgleich					35'000.00	
3621	Fin.-u.Lastenausg.a.Gde u.Gde.verb.					35'000.00	
3621.50	Innerkant.Finanzausgleich v.Gde.a.Kt					35'000.00	
363	Beiträge an Gemeinwesen und Dritte	8'129'044.70		8'033'045.00		7'934'902.20	
3631	Beiträge an Kanton	3'855'656.35		4'089'650.00		4'118'091.90	
3631.00	Beiträge an den Kanton	3'855'656.35		4'089'650.00		4'118'091.90	
3632	Beiträge an Gemeinden und Gde.verbände	782'437.48		589'475.00		724'820.50	
3632.00	Beiträge an Gemeinden und Verbände	782'437.48		589'475.00		724'820.50	

Rechnung / 16.3.2022

Seite 9

Erfolgsrechnung

1.1.2021 - 31.12.2021

Einwohnergemeinde Kölliken

Nummer	Erfolgsrechnung Artengliederung	Rechnung 2021		Budget 2021		Rechnung 2020	
		Aufwand	Ertrag	Aufwand	Ertrag	Aufwand	Ertrag
3634	Beiträge an öffentliche Unternehmungen	289'181.90		262'250.00		219'478.60	
3634.00	Beiträge an öffentliche Unternehmungen	289'181.90		262'250.00		219'478.60	
3635	Beiträge an private Unternehmungen	4'147.55		4'100.00		5'662.80	
3635.00	Beiträge an private Unternehmungen	4'147.55		4'100.00		5'662.80	
3636	Beitr.an priv.Organisat.o.Erwerbszweck	358'483.45		357'870.00		368'554.40	
3636.00	Beiträge an private Organisationen	358'483.45		357'870.00		368'554.40	
3637	Beiträge an private Haushalte	2'839'137.97		2'729'700.00		2'498'294.00	
3637.00	Beiträge an private Haushalte	2'839'137.97		2'729'700.00		2'498'294.00	
365	Wertberichtigungen Beteiligungen VV					220.00	
3650	Wertberichtigungen Beteiligungen VV					220.00	
3650.00	Wertberichtigung Beteiligungen VV					220.00	
366	Abschreibungen Investitionsbeiträge	169'587.00		169'700.00		169'586.00	
3660	Planm.Abschreibungen Investitionsbeitr.	169'587.00		169'700.00		169'586.00	
3660.10	Plan.Abschr.Inv.beitr.allg.Haush.a.d.Kt.	39'295.00		39'390.00		39'295.00	
3660.20	Plan.Abschr.Inv.beitr.allg.Haush.an	4'555.00		4'560.00		4'555.00	
3660.21	Plan.Abschr.Inv.beitr.spez.fin.Gde.Betr.	125'737.00		125'750.00		125'736.00	
39	Interne Verrechnungen	410'189.90		404'475.00		433'345.00	
391	In. Verr. Dienstleistungen und Personalkosten	374'689.90		368'975.00		397'845.00	
3910	Int.Verr.von Dienstleistungen	374'689.90		368'975.00		397'845.00	
3910.00	Int.Verrechnung von Dienstleistungen	374'689.90		368'975.00		397'845.00	
392	Int.Verr.v.Pacht, Mieten, Benützungskosten	35'500.00		35'500.00		35'500.00	
3920	Int.Verr.von Pacht,Mieten,Benützungsk.	35'500.00		35'500.00		35'500.00	
3920.00	Int.Verr.von Pacht,Miete,Benützungsk.	35'500.00		35'500.00		35'500.00	
4	Ertrag		19'842'383.26		17'824'865.00		18'309'166.74
40	Fiskalertrag		12'072'539.60		10'319'000.00		11'000'250.55

Rechnung / 16.3.2022

Seite 10

Erfolgsrechnung

1.1.2021 - 31.12.2021

Einwohnergemeinde Kölliken

Nummer	Erfolgsrechnung Artengliederung	Rechnung 2021		Budget 2021		Rechnung 2020	
		Aufwand	Ertrag	Aufwand	Ertrag	Aufwand	Ertrag
400	Direkte Steuern natürliche Personen		10'775'144.95		9'637'000.00		10'143'362.10
4000	Einkommenssteuern natürliche Personen		9'832'915.40		8'772'000.00		9'283'858.15
4000.00	Einkommenssteuern nat. Personen RJ		8'604'579.77		7'795'000.00		8'110'994.29
4000.10	Einkommenssteuern nat. Personen f. Jahre		1'231'564.38		960'000.00		1'127'934.56
4000.20	Nachsteuern und Bussen nat. Personen		1'603.95		20'000.00		49'163.10
4000.30	Pauschale Steueranrechnung nat. Personen		-4'832.70		-3'000.00		-4'233.80
4001	Vermögenssteuern nat. Personen		729'640.15		695'000.00		684'108.35
4001.00	Vermögenssteuern nat. Personen RJ		629'783.58		620'000.00		592'723.16
4001.10	Vermögenssteuern nat. Personen f. Jahre		99'856.57		75'000.00		91'385.19
4002	Quellensteuern natürliche Personen		212'589.40		170'000.00		175'395.60
4002.00	Quellensteuern		212'589.40		170'000.00		175'395.60
401	Direkte Steuern juristische Personen		774'391.35		415'000.00		538'213.80
4010	Gewinn- und Kapitalsteuern juristische Personen		774'391.35		415'000.00		538'213.80
4010.00	Gewinn- und Kapitalsteuern jur. Personen		774'391.35		415'000.00		538'213.80
402	Übrige direkte Steuern		473'323.30		220'000.00		268'094.65
4022	Vermögensgewinnsteuern		317'817.50		200'000.00		263'120.50
4022.00	Grundstückgewinnsteuern		317'817.50		200'000.00		263'120.50
4024	Erbschafts- und Schenkungssteuern		155'505.80		20'000.00		4'974.15
4024.00	Erbschaft- und Schenkungssteuern		155'505.80		20'000.00		4'974.15
403	Besitz- und Aufwandsteuern		49'680.00		47'000.00		50'580.00
4033	Hundetaxen		49'680.00		47'000.00		50'580.00
4033.00	Hundetaxen		49'680.00		47'000.00		50'580.00
41	Regalien und Konzession		241'498.40		245'000.00		242'253.25
412	Konzessionen		241'498.40		245'000.00		242'253.25
4120	Konzessionen		241'498.40		245'000.00		242'253.25

Rechnung / 16.3.2022

Seite 11

Erfolgsrechnung

1.1.2021 - 31.12.2021

Einwohnergemeinde Kölliken

Nummer	Erfolgsrechnung Artengliederung	Rechnung 2021		Budget 2021		Rechnung 2020	
		Aufwand	Ertrag	Aufwand	Ertrag	Aufwand	Ertrag
4120.00	Konzessionen		241'498.40		245'000.00		242'253.25
42	Entgelte		4'137'565.85		3'913'610.00		3'681'910.08
420	Ersatzabgaben		123'236.00		100'000.00		115'678.90
4200	Ersatzabgaben		123'236.00		100'000.00		115'678.90
4200.00	Ersatzabgaben		123'236.00		100'000.00		115'678.90
421	Gebühren für Amtshandlungen		229'280.85		179'000.00		288'652.49
4210	Gebühren für Amtshandlungen		229'280.85		179'000.00		288'652.49
4210.00	Gebühren für Amtshandlungen		123'388.20		109'000.00		123'188.34
4210.01	Baubewilligungsgebühren		105'892.65		70'000.00		165'464.15
423	Schul- und Kursgelder		222'428.30		257'500.00		286'349.60
4231	Kursgelder		222'428.30		257'500.00		286'349.60
4231.00	Kursgelder (Elternbeiträge)		222'428.30		257'500.00		286'349.60
424	Benützungsgebühren u.Dienstleistungen		1'986'640.87		2'070'660.00		1'879'151.08
4240	Benützungsgebühren und Dienstleistungen		1'986'640.87		2'070'660.00		1'879'151.08
4240.00	Benützungsgebühren und Dienstleistungen		187'653.97		225'500.00		205'370.63
4240.81	Wasserzinsen		632'392.90		625'000.00		545'515.90
4240.82	Abwassergebühren, Strassenentwässerung		805'438.65		900'160.00		780'582.00
4240.83	Entsorgungsgebühren Hauskehricht		217'434.25		200'000.00		213'961.75
4240.86	Entsorgungsgebühren Grüngut		143'721.10		120'000.00		133'720.80
426	Rückerstattungen		1'552'302.73		1'270'450.00		1'068'176.21
4260	Rückerstattungen Dritter		1'552'302.73		1'270'450.00		1'068'176.21
4260.00	Rückerstattungen Dritter		1'534'270.93		1'266'150.00		1'062'083.56
4260.82	Rückerstattungen Dritter		11'393.30				1'986.00
4260.83	Rückerstattungen Dritter		6'638.50		4'300.00		4'106.65
427	Bussen		23'677.10		36'000.00		43'901.80
4270	Bussen		23'677.10		36'000.00		43'901.80

Rechnung / 16.3.2022

Seite 12

Erfolgsrechnung

1.1.2021 - 31.12.2021

Einwohnergemeinde Kölliken

Nummer	Erfolgsrechnung Artengliederung	Rechnung 2021		Budget 2021		Rechnung 2020	
		Aufwand	Ertrag	Aufwand	Ertrag	Aufwand	Ertrag
4270.00	Bussen		23'927.10		35'500.00		43'651.80
4270.83	Bussen		-250.00		500.00		250.00
44	Finanzertrag		459'673.49		449'490.00		483'881.11
440	Zinsertrag		84'416.79		57'300.00		67'603.10
4400	Zinsen flüssige Mittel		163.15				91.60
4400.00	Zinsen flüssige Mittel		163.15				91.60
4401	Zinsen Forderungen und Kontokorrente		59'319.99		30'000.00		46'691.70
4401.00	Zinsen Forderungen und Kontokorrente		59'319.99		30'000.00		46'691.70
4409	Übrige Zinsen von Finanzvermögen		24'933.65		27'300.00		20'819.80
4409.00	Übrige Zinsen Finanzvermögen		1'569.45				
4409.01	Verpflichtungsverz./Vorschussverz.		23'364.20		27'300.00		20'819.80
443	Liegenschaftenertrag FV		125'989.10		127'120.00		130'788.50
4430	Pacht- und Mietzinse Liegenschaften FV		103'398.95		104'620.00		105'271.65
4430.00	Pacht- und Mietzinsen Liegenschaften FV		103'398.95		104'620.00		105'271.65
4439	Übriger Liegenschaftsertrag FV		22'590.15		22'500.00		25'516.85
4439.00	Übrige Liegenschaftsertrag FV		22'590.15		22'500.00		25'516.85
445	Finanzertrag a.Darlehen u.Beteil.VV		120'589.60		120'620.00		120'612.51
4450	Erträge aus Darlehen VV		576.60		600.00		601.40
4450.00	Erträge aus Darlehen VV		576.60		600.00		601.40
4451	Erträge aus Beteiligungen VV		120'013.00		120'020.00		120'011.11
4451.00	Erträge aus Beteiligungen VV		120'013.00		120'020.00		120'011.11
447	Liegenschaftenertrag VV		127'928.00		144'450.00		164'877.00
4470	Pacht- und Mietzinse Liegenschaften VV		126'628.00		140'950.00		164'252.00
4470.00	Pacht- und Mietzinsen Liegenschaften VV		126'628.00		140'950.00		164'252.00
4472	Vergüt.für Benützung Liegenschaften VV		1'300.00		3'500.00		625.00

Rechnung / 16.3.2022

Seite 13

Erfolgsrechnung

1.1.2021 - 31.12.2021

Einwohnergemeinde Kölliken

Nummer	Erfolgsrechnung Artengliederung	Rechnung 2021		Aufwand	Budget 2021		Rechnung 2020	
		Aufwand	Ertrag		Ertrag	Aufwand	Ertrag	
4472.00	Vergütungen für Benützung Liegenschaften		1'300.00		3'500.00			625.00
449	Übriger Finanzertrag		750.00					
4490	Aufwertungen VV		750.00					
4490.00	Wertberichtigung Beteiligungen VV		750.00					
45	Entnahmen Fonds u.Spezialfinanzierungen				13'000.00			29'016.45
450	Entnahmen aus Fonds u.Spez.fin.FK				13'000.00			29'016.45
4501	Entnahmen aus Fonds des FK				13'000.00			29'016.45
4501.00	Entnahmen aus Fonds des FK				13'000.00			29'016.45
46	Transferertrag		2'520'916.02		2'480'290.00			2'438'510.30
461	Entschädigungen von Gemeinwesen		1'041'331.67		1'103'000.00			1'252'815.05
4610	Entsch. vom Bund		13'478.37		2'000.00			4'374.00
4610.00	Entschädigungen vom Bund		13'478.37		2'000.00			4'374.00
4611	Entsch. von Kantonen		77'558.30		108'650.00			142'834.30
4611.00	Entschädigungen vom Kanton		77'558.30		108'650.00			142'834.30
4612	Entsch.von Gemeinden u.Gemeinde.ver.		942'795.00		984'850.00			1'041'342.20
4612.00	Entschädigungen von Gemeinden, Verbänden		800'290.00		837'300.00			891'532.20
4612.01	Interne Verrechnung von Löhnen		45'705.00		52'350.00			54'610.00
4612.81	Hydrantenentschädigung		96'800.00		95'200.00			95'200.00
4614	Entsch. von öffentlichen Unternehmungen		7'500.00		7'500.00			64'264.55
4614.00	Entschädigungen von öffentlichen Firmen		7'500.00		7'500.00			64'264.55
462	Finanz- und Lastenausgleich		1'070'000.00		1'069'650.00			858'700.00
4621	Finanz- und Lastenausgl. v. Kanton		1'070'000.00		1'069'650.00			858'700.00
4621.50	Innerkant.Finanzausgleich v.Kt.a.Gde		965'000.00		965'000.00			752'000.00
4621.60	Feinjustierung Aufgabenverschiebung		105'000.00		104'650.00			106'700.00
463	Beiträge von Gemeinwesen und Dritten		236'140.00		169'275.00			204'601.95

Rechnung / 16.3.2022

Seite 14

Erfolgsrechnung

1.1.2021 - 31.12.2021

Einwohnergemeinde Kölliken

Nummer	Erfolgsrechnung Artengliederung	Rechnung 2021		Aufwand	Budget 2021		Rechnung 2020	
		Aufwand	Ertrag		Ertrag	Aufwand	Ertrag	
4631	Beiträge vom Kanton		136'182.50		50'175.00			52'265.60
4631.00	Beiträge vom Kanton		136'182.50		50'175.00			52'265.60
4632	Beiträge von Gemeinden u.Gde.verbänden		19'650.55		38'600.00			98'597.45
4632.00	Beiträge von Gemeinden, Verbände		19'650.55		38'600.00			98'597.45
4634	Beiträge von öffentl.Unternehmungen		500.00		500.00			700.00
4634.00	Beiträge von öffentlichen Unternehmungen		500.00		500.00			700.00
4636	Beitr.v.priv.Organisationen o.Erwerbszw.		79'806.95		80'000.00			53'038.90
4636.00	Beiträge an private Organisationen		79'806.95		80'000.00			53'038.90
466	Aufl. pss. Investitionsbeiträge		172'085.00		135'865.00			119'864.00
4660	Planm.Auflösung pass.Inv.beiträge		172'085.00		135'865.00			119'864.00
4660.71	Planm.Auflösung pass.Inv.beitr.v.priv.		172'085.00		135'865.00			119'864.00
469	Verschiedener Transferertrag		1'359.35		2'500.00			2'529.30
4699	Rückverteilungen		1'359.35		2'500.00			2'529.30
4699.10	Rückverteilung CO2-Abgabe		1'359.35		2'500.00			2'529.30
49	Interne Verrechnungen		410'189.90		404'475.00			433'345.00
491	Int.Verr. v. Dienstleistungen		374'689.90		368'975.00			397'845.00
4910	Int.Verr.von Dienstleistungen		374'689.90		368'975.00			397'845.00
4910.00	Int.Verrechnung v. Dienstleistungen		374'689.90		368'975.00			397'845.00
492	Int.Verr.Pacht, Mieten, Benützungskosten		35'500.00		35'500.00			35'500.00
4920	Int.Verr.von Pacht, Mieten,Benützungsk.		35'500.00		35'500.00			35'500.00
4920.00	Int.Verr.von Pacht, Mieten, Benützungsk.		35'500.00		35'500.00			35'500.00
9	Abschluss	912'991.51		279'365.00	1'400'380.00	296'724.65		470'034.75
90	Abschlusskonten	912'991.51		279'365.00	1'400'380.00	296'724.65		470'034.75

Rechnung / 16.3.2022

Seite 15

Erfolgsrechnung

1.1.2021 - 31.12.2021

Einwohnergemeinde Kölliken

Nummer	Erfolgsrechnung Artengliederung	Rechnung 2021		Budget 2021		Rechnung 2020	
		Aufwand	Ertrag	Aufwand	Ertrag	Aufwand	Ertrag
900	Abschluss allgemeiner Haushalt	447'791.36			1'358'830.00		470'034.75
9000	Ertragsüberschuss	447'791.36					
9000.00	Ertragsüberschuss Erfolgsrechnung	447'791.36					
9001	Aufwandüberschuss				1'358'830.00		470'034.75
9001.00	Aufwandüberschuss Erfolgsrechnung				1'358'830.00		470'034.75
901	Abschluss Spezialfinanzierung	465'200.15		279'365.00	41'550.00	296'724.65	
9010	Abschluss SF und Fonds im EK, Ertragsüberschuss	465'200.15		279'365.00		296'724.65	
9010.00	Abschluss SF u. Fonds i.EK, Ertragsübers	465'200.15		279'365.00		296'724.65	
9011	Abschluss SF und Fonds im EK, Aufwandüberschuss				41'550.00		
9011.00	Abschluss SF u.Fonds i.EK.Aufwandübers.				41'550.00		

Investitionsrechnung

1.1.2021 - 31.12.2021

Einwohnergemeinde Kölliken

Nummer	Investitionsrechnung Zusammenzug	Rechnung 2021		Budget 2021		Rechnung 2020	
		Ausgaben	Einnahmen	Ausgaben	Einnahmen	Ausgaben	Einnahmen
	FUNKTIONALE GLIEDERUNG	3'331'468.05	3'331'468.05	7'956'606.00	7'956'606.00	6'853'394.05	6'853'394.05
00	ALLGEMEINE VERWALTUNG	759'094.80	140'000.00	947'500.00	205'000.00	485'571.95	68'760.00
	Nettoergebnis		619'094.80		742'500.00		416'811.95
1	ÖFF.ORDNUNG UND SICHERHEIT, VERTEIDIGUNG	99'925.95	45'096.00	120'000.00	54'000.00	147'489.00	227'785.00
	Nettoergebnis		54'829.95		66'000.00	80'296.00	
2	BILDUNG	516'565.60	3'825.00	3'850'000.00		342'402.00	
	Nettoergebnis		512'740.60		3'850'000.00		342'402.00
3	KULTUR, SPORT UND FREIZEIT, KIRCHE		29'000.00		4'000.00	310'883.00	254'312.00
	Nettoergebnis	29'000.00		4'000.00		310'883.00	56'571.00
6	VERKEHR	320'320.50		1'102'106.00	220'000.00	1'842'959.20	193'396.80
	Nettoergebnis		320'320.50		882'106.00		1'649'562.40
7	UMWELTSCHUTZ UND RAUMORDNUNG	883'819.55	533'820.65	1'084'000.00	370'000.00	1'850'731.00	1'129'104.10
	Nettoergebnis		349'998.90		714'000.00		721'626.90
9	FINANZEN UND STEUERN	751'741.65	2'579'726.40	853'000.00	7'103'606.00	1'873'357.90	4'980'036.15
	Nettoergebnis	1'827'984.75		6'250'606.00		3'106'678.25	

Investitionsrechnung

1.1.2021 - 31.12.2021

Einwohnergemeinde Kölliken

Nummer	Investitionsrechnung	Rechnung 2021		Budget 2021		Rechnung 2020	
		Ausgaben	Einnahmen	Ausgaben	Einnahmen	Ausgaben	Einnahmen
0	FUNKTIONALE GLIEDERUNG	3'331'468.05	3'331'468.05	7'956'606.00	7'956'606.00	6'853'394.05	6'853'394.05
00	ALLGEMEINE VERWALTUNG	759'094.80	140'000.00	947'500.00	205'000.00	485'571.95	68'760.00
	Nettoergebnis		619'094.80		742'500.00		416'811.95
02	Allgemeine Dienste	759'094.80	140'000.00	947'500.00	205'000.00	485'571.95	68'760.00
	Nettoergebnis		619'094.80		742'500.00		416'811.95
029	Verwaltungsliegenschaften, übriges	759'094.80	140'000.00	947'500.00	205'000.00	485'571.95	68'760.00
	Nettoergebnis		619'094.80		742'500.00		416'811.95
292	Villa Clara	688'805.00	140'000.00	830'000.00	205'000.00	431'403.65	68'760.00
5040.00	Sanierung Aussenhülle Villa Clara GV 23.11.2018	705'923.90		830'000.00		431'403.65	
5290.00	Projekt San. Aussenhülle Villa Clara GV 27.11.2015	-17'118.90					
6300.00	Bundesbeitrag San. Aussenhülle Villa Clara		50'000.00		70'000.00		30'000.00
6310.00	Kantonsbeitrag San. Aussenhülle Villa Clara		90'000.00		135'000.00		38'760.00
293	Werkhof	70'289.80		117'500.00		54'168.30	
5040.00	Sanierung Fassade Werkhof Budget 2020					54'168.30	
5040.01	Renovation Wohnung Werkhof Budget 2021	70'289.80		117'500.00			
1	ÖFF.ORDNUNG UND SICHERHEIT, VERTEIDIGUNG	99'925.95	45'096.00	120'000.00	54'000.00	147'489.00	227'785.00
	Nettoergebnis		54'829.95		66'000.00	80'296.00	
15	Feuerwehr	99'925.95	45'096.00	120'000.00	54'000.00	147'489.00	227'785.00
	Nettoergebnis		54'829.95		66'000.00	80'296.00	
150	Feuerwehr	99'925.95	45'096.00	120'000.00	54'000.00	147'489.00	227'785.00
	Nettoergebnis		54'829.95		66'000.00	80'296.00	
1500	Feuerwehr (allgemein)	99'925.95	45'096.00	120'000.00	54'000.00	147'489.00	227'785.00

Rechnung / 16.3.2022

Seite 1

Investitionsrechnung

1.1.2021 - 31.12.2021

Einwohnergemeinde Kölliken

Nummer	Investitionsrechnung	Rechnung 2021		Budget 2021		Rechnung 2020	
		Ausgaben	Einnahmen	Ausgaben	Einnahmen	Ausgaben	Einnahmen
5060.00	Ersatz TLF Baujahr 1998 GV 23.11.2018 31.12.2020					147'489.00	
5060.01	Ersatz Verkehrsfahrzeug Feuerwehr Budget 2021	99'925.95		120'000.00			
6060.00	Abgang von Mobilien Feuerwehr		1.00				
6310.00	Beitrag AGV an Feuerwehrfahrzeuge		45'095.00		54'000.00		227'785.00
2	BILDUNG	516'565.60	3'825.00	3'850'000.00		342'402.00	
	Nettoergebnis		512'740.60		3'850'000.00		342'402.00
21	Obligatorische Schule	516'565.60	3'825.00	3'850'000.00		342'402.00	
	Nettoergebnis		512'740.60		3'850'000.00		342'402.00
217	Schulliegenschaften	516'565.60	3'825.00	3'850'000.00		342'402.00	
	Nettoergebnis		512'740.60		3'850'000.00		342'402.00
2170	Schulliegenschaften	516'565.60	3'825.00	3'850'000.00		342'402.00	
5040.07	Bauliche Massnahmen Schulinformatik GV 22.11.2019 31.12.2021	4'902.70				310'855.20	
5040.08	*Modularer Schulraum* GV 27.11.2020 / Ablehnung Urnergang 07.03.2021			3'700'000.00			
5060.03	Schulinformatik GV 22.11.2019	383'678.35		150'000.00		27'199.50	
5060.04	Schulmobiliar Schulprovisorium GR 12.04.2021	127'984.55					
5290.04	Schulraum Projektierungskredit GV 17.05.2019					4'347.30	
6060.01	Verkaufserlöse ersetzte Schulinformatik		3'825.00				
3	KULTUR, SPORT UND FREIZEIT, KIRCHE		29'000.00		4'000.00	310'883.00	254'312.00
	Nettoergebnis	29'000.00		4'000.00			56'571.00
31	Kulturerbe		25'000.00			310'883.00	250'312.00
	Nettoergebnis	25'000.00					60'571.00
311	Museen und bildende Kunst		25'000.00			310'883.00	250'312.00

Rechnung / 16.3.2022

Seite 2

Investitionsrechnung

1.1.2021 - 31.12.2021

Einwohnergemeinde Kölliken

Nummer	Investitionsrechnung	Rechnung 2021		Budget 2021		Rechnung 2020	
		Ausgaben	Einnahmen	Ausgaben	Einnahmen	Ausgaben	Einnahmen
	Nettoergebnis	25'000.00					60'571.00
3111	Naturmuseum		25'000.00			310'883.00	250'312.00
5040.00	Dachsanierung Museum GR 04.05.2020 31.12.2020					310'883.00	
6300.00	Bundesbeitrag Dachsanierung Museum 31.12.2021		25'000.00				
6310.00	Kantonsbeitrag Dachsanierung Museum GR 04.05.2020 31.12.2020						250'312.00
34	Sport und Freizeit		4'000.00		4'000.00		4'000.00
	Nettoergebnis	4'000.00		4'000.00		4'000.00	
341	Sport		4'000.00		4'000.00		4'000.00
	Nettoergebnis	4'000.00		4'000.00		4'000.00	
3410	Sport		4'000.00		4'000.00		4'000.00
6440.00	Amortisation Darlehen FC Kölliken		4'000.00		4'000.00		4'000.00
6	VERKEHR	320'320.50		1'102'106.00	220'000.00	1'842'959.20	193'396.80
	Nettoergebnis		320'320.50		882'106.00		1'649'562.40
61	Strassenverkehr	320'320.50		1'102'106.00	220'000.00	1'842'959.20	193'396.80
	Nettoergebnis		320'320.50		882'106.00		1'649'562.40
613	Kantonsstrassen	317'975.20		652'000.00		871'080.00	
	Nettoergebnis		317'975.20		652'000.00		871'080.00
6130	Kantonsstrassen	317'975.20		652'000.00		871'080.00	
5030.00	Sanierung K235, Beleuchtung GV 12.06.2015	34'975.20		30'000.00		43'080.00	
5610.02	Beitrag Sanierung K235 (Gerbe bis Ghürst) GV 12.06.2015	283'000.00		622'000.00		828'000.00	
615	Gemeindestrassen	2'345.30		450'106.00	220'000.00	971'879.20	193'396.80
	Nettoergebnis		2'345.30		230'106.00		778'482.40
6150	Gemeindestrassen	2'345.30		450'106.00	220'000.00	971'879.20	193'396.80
	Rechnung / 16.3.2022						Seite 3

Investitionsrechnung

1.1.2021 - 31.12.2021

Einwohnergemeinde Kölliken

Nummer	Investitionsrechnung	Rechnung 2021		Budget 2021		Rechnung 2020	
		Ausgaben	Einnahmen	Ausgaben	Einnahmen	Ausgaben	Einnahmen
5010.02	Strassenbau Schneidergasse GV 25.11.2011 31.12.2020			91'267.00			
5010.04	Sanierung Deckbelag, Scheidgasse GV 25.11.2016	2'345.30		12'000.00		385'539.40	
5010.12	Sanierung Ghürststrasse, Anteil Strasse GV 24.11.2017					358'679.15	
5060.00	Ersatz Lindner Unitrac - neue Kontierung GV 17.05.2019 31.12.2020					208'500.00	
5290.03	*Erschliessung Wallenmatten* GV 27.11.2020 / Referendum eingegangen 04.01.2021 31.12.2020			346'839.00		19'160.65	
6060.00	Abgang von Mobilien Strassen						1.00
6370.00	Baubeiträge 31.12.2020						193'395.80
6370.01	*Grundeigentümerbeiträge Erschliessung Wallenmatt* GV / hinfällig infolge Referendum Ausführungskredit 27.11.2020 31.12.2020				220'000.00		
7	UMWELTSCHUTZ UND RAUMORDNUNG	883'819.55	533'820.65	1'084'000.00	370'000.00	1'850'731.00	1'129'104.10
	Nettoergebnis		349'998.90		714'000.00		721'626.90
71	Wasserwerk	325'737.20	142'418.75	295'000.00	120'000.00	854'311.50	370'477.30
	Nettoergebnis		183'318.45		175'000.00		483'834.20
710	Wasserwerk	325'737.20	142'418.75	295'000.00	120'000.00	854'311.50	370'477.30
	Nettoergebnis		183'318.45		175'000.00		483'834.20
7101	Wasserwerk (SF)	325'737.20	142'418.75	295'000.00	120'000.00	854'311.50	370'477.30
5030.01	Sanierung Wasserleitung Aegerten GR 04.05.2020	-17'769.60				244'296.30	
5030.02	Wasserleitungersatz Belchen GV 27.11.2020	3'539.75		295'000.00			
5030.05	Nachtragskredit Wasserleitungersatz Bahnhofstrasse GV 11.06.2021	60'189.00					
5031.07	Sanierung K235, Wasserleitung GV 12.06.2015	267'692.55				348'546.25	
5031.10	Leitungersatz Scheidgasse (Höhenweg-Kigaweg) GV 25.11.2016					158'081.40	
	Rechnung / 16.3.2022						Seite 4

Investitionsrechnung

1.1.2021 - 31.12.2021

Einwohnergemeinde Kölliken

Nummer	Investitionsrechnung	Rechnung 2021		Budget 2021	Rechnung 2020	
		Ausgaben	Einnahmen		Ausgaben	Einnahmen
5031.12	San. Ghürststrassen, Anteil Wasser GV 24.11.2017					3'786.65
5031.15	Sanierung Konsumweg, Wasser GV 23.11.2018	12'085.50				99'600.90
6370.81	Anschlussgebühren Wasser		142'418.75	120'000.00		303'582.30
6371.01	Baubeiträge Erschliessung 31.12.2020					66'895.00
72	Abwasserbeseitigung Nettoergebnis	558'082.35	391'401.90	789'000.00	250'000.00	758'626.80
			166'680.45		539'000.00	233'958.15
720	Abwasserbeseitigung Nettoergebnis	558'082.35	391'401.90	789'000.00	250'000.00	758'626.80
			166'680.45		539'000.00	233'958.15
7201	Abwasserbeseitigung (SF)	558'082.35	391'401.90	789'000.00	250'000.00	758'626.80
5032.04	Sanierung K235, Abwasserleitung GV 12.06.2015	501'463.85		539'000.00		537'348.70
5032.10	Leitungsersatz Scheidgasse (Höhenweg-Kigaweg) GV 25.11.2016	16'250.35				239'683.50
5032.12	San. Ghürststrasse, Anteil Abwasser GV 24.11.2017	13'987.95				98'260.75
5032.14	Sanierung Konsumweg, Abwasser GV 23.11.2018	11'767.70				117'108.25
5032.15	Ersatz Abwasserleitung Scheidgasse - Walisgrabenbach GV / Nachtragskredit Budget 2019 17.05.2019					183.75
5290.00	GEP 2 GV 27.11.2020	14'612.50		250'000.00		
6370.82	Anschlussgebühren Abwasser		391'401.90	250'000.00		740'809.15
6372.01	Baubeiträge Erschliessungen 31.12.2021					17'817.65
74	Verbauungen Nettoergebnis					3'834.55
						3'834.55
741	Gewässerverbauung Nettoergebnis					3'834.55
						3'834.55

Rechnung / 16.3.2022

Seite 5

Investitionsrechnung

1.1.2021 - 31.12.2021

Einwohnergemeinde Kölliken

Nummer	Investitionsrechnung	Rechnung 2021		Budget 2021	Rechnung 2020	
		Ausgaben	Einnahmen		Ausgaben	Einnahmen
7410	Gewässerverbauung					3'834.55
5020.01	San. Ghürststrasse, Anteil Bach GV 24.11.2017					3'834.55
9	FINANZEN UND STEUERN Nettoergebnis	751'741.65	2'579'726.40	853'000.00	7'103'606.00	4'980'036.15
		1'827'984.75		6'250'606.00		3'106'678.25
99	Nicht aufgeteilte Posten Nettoergebnis	751'741.65	2'579'726.40	853'000.00	7'103'606.00	4'980'036.15
		1'827'984.75		6'250'606.00		3'106'678.25
999	Abschluss Nettoergebnis	751'741.65	2'579'726.40	853'000.00	7'103'606.00	4'980'036.15
		1'827'984.75		6'250'606.00		3'106'678.25
9990	Abschluss	751'741.65	2'579'726.40	853'000.00	7'103'606.00	4'980'036.15
5900.00	Passivierte Einnahmen EG	217'921.00		483'000.00		744'253.80
5900.01	Passivierte Einnahmen Wasser	142'418.75		120'000.00		370'477.30
5900.02	Passivierte Einnahmen Abwasser	391'401.90		250'000.00		758'626.80
6900.00	Aktivierte Ausgaben EG		1'695'906.85		6'019'606.00	3'133'139.70
6900.01	Aktivierte Ausgaben Wasser		325'737.20		295'000.00	864'225.45
6900.02	Aktivierte Ausgaben Abwasser		558'082.35		789'000.00	982'671.00

Rechnung / 16.3.2022

Seite 6

Bilanz

1.1.2021 - 31.12.2021

Einwohnergemeinde Kölliken

Nummer	Bilanz	01.01.2021	Zuwachs	Abgang	31.12.2021
	Aktiven	72'804'016.25	117'553'438.18	116'356'172.40	74'001'282.03
10	Finanzvermögen	22'671'345.26	114'431'359.93	114'131'824.50	22'970'880.69
100	Flüssige Mittel u.kurzfrist.Geldanlagen	3'533'601.21	36'706'958.70	35'469'355.02	4'771'204.89
1000	Kasse	39'549.35	267'475.85	273'081.55	33'943.65
10000	Hauptkasse	39'549.35	267'475.85	273'081.55	33'943.65
10000.01	Kasse Abteilung Finanzen	38'942.40	267'222.30	273'081.55	33'083.15
10000.02	Kasse Einwohnerkontrolle	500.00			500.00
10000.03	Kasse Dorfmuseum	106.95	253.55		360.50
1001	Post	1'185'396.67	21'784'653.22	19'609'392.41	3'360'657.48
10010	Post-Geschäftskonten	1'185'396.67	21'784'653.22	19'609'392.41	3'360'657.48
10010.01	Postkonto 50-1211-0	1'185'396.67	21'784'653.22	19'609'392.41	3'360'657.48
1002	Bank	2'308'655.19	14'654'829.63	15'586'881.06	1'376'603.76
10020	Bankkontokorrente	2'308'655.19	14'654'829.63	15'586'881.06	1'376'603.76
10020.01	Raiffeisenbank CH66 8069 8000 0056 01801	380'325.49	14'564'709.43	14'063'802.65	881'232.27
10020.02	Raiffeisenbank Sparkonto Museum	1'251.35	120.20		1'371.55
10020.04	Papiergeldkonten Schule Kölliken	2'296.30		2'296.30	
10020.05	AKB OERK CH97 0076 1638 9616 1200 1	1'924'782.05	90'000.00	1'520'782.11	493'999.94
101	Forderungen	8'094'399.13	76'708'728.53	78'081'508.01	6'721'619.65
1010	Forder.a.Lieferung.an Leist.ggü.Dritten	2'430'944.74	4'730'684.95	5'923'696.14	1'237'933.55
10100	Forderungen aus Liefer.und Leist.	2'430'944.74	4'730'684.95	5'923'696.14	1'237'933.55
10100.01	Forderungen Sammelkonto	1'461'885.15	3'801'205.70	4'539'966.10	723'124.75
10100.09	Forderungen (manuell)	972'954.59	666'915.00	1'123'780.79	516'088.80
10100.61	Offene Forderungen (ZSO)		3'183.15	3'183.15	
10100.81	Offene Forderungen (Forst)		256'766.10	256'766.10	
10100.99	WB a.Ford.a.Liefer.u.Leistungen	-3'895.00	2'615.00		-1'280.00
1011	Kontokorrente mit Dritten	57'306.10	3'800'670.11	3'820'138.47	37'837.74

Rechnung / 16.3.2022

Seite 1

Bilanz

1.1.2021 - 31.12.2021

Einwohnergemeinde Kölliken

Nummer	Bilanz	01.01.2021	Zuwachs	Abgang	31.12.2021
10110	Kontokorrente mit Dritten	57'306.10	3'800'670.11	3'820'138.47	37'837.74
10110.21	KK Allgemein GB2		6'265.00	6'265.00	
10110.22	KK MWST GB2		4'700.00	4'700.00	
10110.23	KK Geldkonto GB2		157'949.45	157'949.45	
10110.24	KK Debi/Kredi GB2		1'252.70	1'252.70	
10110.41	KK Allgemein GB4		232'155.65	232'155.65	
10110.42	KK MWST GB4		8'000.00	8'000.00	
10110.43	KK Geldkonto GB4		955'928.90	955'928.90	
10110.44	KK Debi/Kredi GB4		43'353.85	43'353.85	
10110.61	KK Allgemein GB6	18'886.70	224'272.80	243'159.50	
10110.62	KK MWST GB6		8'000.00	8'000.00	
10110.63	KK Geldkonto GB6		558'419.35	558'419.35	
10110.64	KK Debi/Kredi GB6		936.60	936.60	
10110.81	KK Allgemein GB8	38'419.40	488'668.85	489'250.51	37'837.74
10110.82	KK MWST GB8		12'000.00	12'000.00	
10110.83	KK Geldkonto GB8		1'098'372.41	1'098'372.41	
10110.84	KK Debi/Kredi GB8		394.55	394.55	
1012	Steuerforderungen	5'416'035.10	60'119'518.94	60'335'303.96	5'200'250.08
10120	Forderungen allgemeine Gemeindesteuern	5'154'909.30	59'743'029.59	60'074'178.16	4'823'760.73
10120.01	SL Sammelkonto	5'373'383.30	28'686'199.24	29'043'613.81	5'015'968.73
10120.02	SL Direktzahlungen		2'279'384.02	2'279'384.02	
10120.03	SL ERS/ARS - Zahlungen		24'895'899.13	24'895'899.13	
10120.05	SL Rückerstatt./Verrechn./Umbuchungen		1'580'660.55	1'580'660.55	
10120.08	SL Rückzahlungen auf Konto		2'274'620.65	2'274'620.65	
10120.99	Delkreder Steuerforderungen	-218'474.00	26'266.00		-192'208.00
10121	Forderungen Sondersteuern	261'125.80	376'489.35	261'125.80	376'489.35
10121.11	Forderungen Nachsteuern und Bussen	86'521.40	1'322.30	86'521.40	1'322.30
10121.12	Forderungen Grundstückgewinnsteuern	172'091.00	367'268.10	172'091.00	367'268.10
10121.13	Forderungen Erbschafts- u.Schenkungsst.	2'513.40	7'898.95	2'513.40	7'898.95
1015	Interne Kontokorrente	-3'728.50	5'352'352.75	5'348'922.10	-297.85
10153	Abrechnungskonten Löhne		5'207'859.30	5'207'859.30	
10153.01	Abrechnungskonto Lohnverarbeitung		5'207'859.30	5'207'859.30	

Rechnung / 16.3.2022

Seite 2

Bilanz

1.1.2021 - 31.12.2021

Einwohnergemeinde Kölliken

Nummer	Bilanz	01.01.2021	Zuwachs	Abgang	31.12.2021
10154	Abrechnungskonten Zahlungsverkehr	274.00	53'731.55	53'603.30	402.25
10154.03	Abrechnungskonto EC-Direkt		53'048.05	53'048.05	
10154.04	Abrechnungskonto VISECA Card Services AG Schule	274.00	683.50	555.25	402.25
10155	Weitere Abrechnungskonten	-4'002.50	90'761.90	87'459.50	-700.10
10155.80	Abrechnungskonto Diverses	-4'002.50	43'670.40	40'368.00	-700.10
10155.81	Mehrwertsteuerpflichtige Verrechnungen		47'091.50	47'091.50	
1016	Vorschüsse für vorl.Verwaltungsaufgaben	193'841.69	2'681'300.53	2'630'167.59	244'974.63
10160	Vorschüsse	193'841.69	2'681'300.53	2'630'167.59	244'974.63
10160.01	Vorschuss RSD: Alimente	61'155.06	33'750.58	30'671.77	64'233.87
10160.02	Vorschuss RSD: Mat. Hilfe	132'686.63	2'647'549.95	2'599'495.82	180'740.76
1019	Übrige Forderungen		24'201.25	23'279.75	921.50
10192	MWST-Vorsteuerguthaben		24'201.25	23'279.75	921.50
10192.02	MWST-Vorsteuerguthaben IR Wasser		-2'167.80	-2'167.80	
10192.11	MWST-Vorsteuer ER Abwasser		-1'627.50	-1'627.50	
10192.21	MWST-Vorsteuer ER Abfall		-41.05	-41.05	
10192.41	MWST-Vorsteuer ER ARA		-139.60	-139.60	
10192.80	MWST Abrechnungskonto		28'177.20	27'255.70	921.50
102	Kurzfristige Finanzanlagen		200'000.00	200'000.00	
1020	Kurzfristige Darlehen		200'000.00	200'000.00	
10200	Kurzfristige Darlehen FV		200'000.00	200'000.00	
10200.00	Kurzfristige Darlehen FV		200'000.00	200'000.00	
104	Aktive Rechnungsabgrenzungen	343'651.87	795'195.00	347'116.47	791'730.40
1040	Personalaufwand		11'134.75		11'134.75
10400	RA Personalaufwand		11'134.75		11'134.75
10400.01	RA Personalaufwand		11'134.75		11'134.75
1041	Sach- und übriger Betriebsaufwand		3'308.00		3'308.00

Rechnung / 16.3.2022

Seite 3

Bilanz

1.1.2021 - 31.12.2021

Einwohnergemeinde Kölliken

Nummer	Bilanz	01.01.2021	Zuwachs	Abgang	31.12.2021
10410	RA Sach- und übrige Betriebsaufwand		3'308.00		3'308.00
10410.01	RA Sach- und Betriebsaufwand		3'308.00		3'308.00
1042	Steuern	342'336.59	390'200.10	346'639.39	385'897.30
10420	RA Steuern	342'336.59	390'200.10	346'639.39	385'897.30
10420.01	RA Steuern	342'336.59	390'200.10	346'639.39	385'897.30
1043	Transfers der Erfolgsrechnung		37'768.20		37'768.20
10430	RA Transfers der Erfolgsrechnung		37'768.20		37'768.20
10430.01	RA Transfers der Erfolgsrechnung		37'768.20		37'768.20
1044	Finanzaufwand / Finanzertrag	838.20	120'000.00		120'838.20
10440	RA Finanzaufwand / Finanzertrag	838.20	120'000.00		120'838.20
10440.01	RA Finanzaufwand/Finanzertrag	838.20	120'000.00		120'838.20
1045	Übriger betrieblicher Ertrag	477.08	185'188.95	477.08	185'188.95
10450	RA überiger betrieblicher Erfolg	477.08	185'188.95	477.08	185'188.95
10450.01	RA überiger betrieblicher Ertrag	477.08	185'188.95	477.08	185'188.95
1046	Aktive Rechnungsabgrenzungen IR		47'595.00		47'595.00
10460	RA akt.Rechnungsabgrenzungen IR		47'595.00		47'595.00
10460.01	RA Investitionsrechnung		47'595.00		47'595.00
106	Vorräte	49'393.10	20'476.70	33'844.00	36'025.80
1060	Vorräte	49'393.10	20'476.70	33'844.00	36'025.80
10600	Vorräte allgemeiner Haushalt	40'542.95	20'476.70	30'736.30	30'283.35
10600.01	Vorräte allgemeiner Haushalt	40'542.95	20'476.70	30'736.30	30'283.35
10603	Vorräte Abfallwirtschaft	8'850.15		3'107.70	5'742.45
10603.01	Vorräte Abfallwirtschaft	8'850.15		3'107.70	5'742.45
108	Sachanlagen FV	10'650'299.95	1.00	1.00	10'650'299.95

Rechnung / 16.3.2022

Seite 4

Bilanz

1.1.2021 - 31.12.2021

Einwohnergemeinde Kölliken

Nummer	Bilanz	01.01.2021	Zuwachs	Abgang	31.12.2021
1080	Grundstücke FV	8'788'099.95			8'788'099.95
10800	Grundstücke FV	8'788'099.95			8'788'099.95
10800.01	Grundstücke FV	8'788'099.95			8'788'099.95
1084	Gebäude FV	1'862'200.00			1'862'200.00
10840	Gebäude FV	1'862'200.00			1'862'200.00
10840.01	Gebäude FV	1'862'200.00			1'862'200.00
1086	Mobilien FV		1.00	1.00	
10860	Mobilien FV		1.00	1.00	
10860.01	Mobilien FV		1.00	1.00	
14	Verwaltungsvermögen	50'132'670.99	3'122'078.25	2'224'347.90	51'030'401.34
140	Sachanlagen VV	44'236'602.59	3'106'715.75	2'027'721.90	45'315'596.44
1400	Grundstücke VV	10'987'341.00			10'987'341.00
14000	Grundstücke allgemeiner Haushalt	10'987'341.00			10'987'341.00
14000.01	Grundstücke allgemeiner Haushalt	10'987'341.00			10'987'341.00
1401	Strassen / Verkehrswege	5'324'962.45	2'345.30	162'644.00	5'164'663.75
14010	Strassen / Verkehrswege allg.Haushalt	5'324'962.45	2'345.30	162'644.00	5'164'663.75
14010.01	Strassen / Verkehrswege allg.Haushalt	6'917'402.45	2'345.30		6'919'747.75
14010.99	WB Strassen / Verkehrswege all.Haushalt	-1'592'440.00		162'644.00	-1'755'084.00
1402	Wasserbau	207'922.80		5'282.00	202'640.80
14020	Wasserbau allgemeiner Haushalt	207'922.80		5'282.00	202'640.80
14020.01	Wasserbau allgemeiner Haushalt	262'861.80			262'861.80
14020.99	WB Wasserbau allgemeiner Haushalt	-54'939.00		5'282.00	-60'221.00
1403	Tiefbauten	13'482'233.90	601'710.00	375'345.25	13'708'598.65

Rechnung / 16.3.2022

Seite 5

Bilanz

1.1.2021 - 31.12.2021

Einwohnergemeinde Kölliken

Nummer	Bilanz	01.01.2021	Zuwachs	Abgang	31.12.2021
14030	Tiefbauten allgemeiner Haushalt	2'454'561.55		100'338.00	2'354'223.55
14030.01	Tiefbauten allgemeiner Haushalt	4'011'229.55			4'011'229.55
14030.99	WB Tiefbauten allgemeiner Haushalt	-1'556'668.00		100'338.00	-1'657'006.00
14031	Tiefbauten Wasserwerk	5'368'521.45	54'504.90	137'775.00	5'285'251.35
14031.01	Tiefbauten Wasserwerk	7'062'519.45	54'504.90		7'117'024.35
14031.99	WB Tiefbauten Wasserwerk	-1'693'998.00		137'775.00	-1'831'773.00
14032	Tiefbauten Abwasserbeseitigung	5'659'150.90	547'205.10	137'232.25	6'069'123.75
14032.01	Tiefbauten Abwasserbeseitigung	7'596'315.90	547'205.10		8'143'521.00
14032.99	WB Tiefbauten Abwasserbeseitigung	-1'937'165.00		137'232.25	-2'074'397.25
1404	Hochbauten	10'961'069.99	386'688.40	669'884.00	10'677'874.39
14040	Hochbauten allgemeiner Haushalt	10'398'000.14	386'688.40	616'475.00	10'168'213.54
14040.01	Hochbauten allgemeiner Haushalt	16'482'155.14	386'688.40	25'000.00	16'843'843.54
14040.99	WB Hochbauten allgemeiner Haushalt	-6'084'155.00		591'475.00	-6'675'630.00
14041	Hochbauten Wasserwerk	512'600.80		44'997.00	467'603.80
14041.01	Hochbauten Wasserwerk	1'263'096.65			1'263'096.65
14041.99	WB Hochbauten Wasserwerk	-750'495.85		44'997.00	-795'492.85
14042	Hochbauten Abwasserbeseitigung	50'469.05		8'412.00	42'057.05
14042.01	Hochbauten Abwasserbeseitigung	84'113.05			84'113.05
14042.99	WB Hochbauten Abwasserbeseitigung	-33'644.00		8'412.00	-42'056.00
1406	Mobilien VV	628'844.80	833'056.85	354'432.80	1'107'468.85
14060	Mobilien allgemeiner Haushalt	628'844.80	833'056.85	354'432.80	1'107'468.85
14060.01	Mobilien allgemeiner Haushalt	2'678'923.90	611'588.85	270'389.00	3'020'123.75
14060.99	WB Mobilien allgemeiner Haushalt	-2'050'079.10	221'468.00	84'043.80	-1'912'654.90
1407	Anlagen im Bau VV	2'644'227.65	1'282'915.20	460'133.85	3'467'009.00
14070	Anlagen im Bau VV allg.Haushalt	1'923'232.70	1'011'682.90	456'398.60	2'478'517.00
14070.10	Anlagen i.Bau, Strassen/Verkehrsw.all.Hau	1'165'713.15	317'975.20		1'483'688.35
14070.40	Anlagen im Bau, Hochbauten all.Haus.	757'519.55	693'707.70	456'398.60	994'828.65
14071	Anlagen im Bau VV Wasserwerk	676'827.15	271'232.30		948'059.45

Rechnung / 16.3.2022

Seite 6

Bilanz

1.1.2021 - 31.12.2021

Einwohnergemeinde Kölliken

Nummer	Bilanz	01.01.2021	Zuwachs	Abgang	31.12.2021
14071.30	Anlagen im Bau, Tiefbauten Wasserwerk	676'827.15	271'232.30		948'059.45
14072	Anlagen im Bau VV Abwasserbeseitigung	44'167.80		3'735.25	40'432.55
14072.30	Anlagen im Bau, Tiefbauten Abwasser	44'167.80		3'735.25	40'432.55
142	Immaterielle Anlagen	131'610.95	14'612.50	27'517.00	118'706.45
1427	Immaterielle Anlagen in Realisierung		14'612.50		14'612.50
14272	Imm.Anlagen in Realisierung Abwasser		14'612.50		14'612.50
14272.01	Imm.Anlagen in Realisierung Abwasser		14'612.50		14'612.50
1429	Übrige immaterielle Anlagen	131'610.95		27'517.00	104'093.95
14290	Übr.immaterielle Anlagen allg.Haushalt	131'609.95		27'517.00	104'092.95
14290.01	Übr.immaterielle Anlagen allg.Haushalt	398'379.20			398'379.20
14290.99	WB übr.immater.Anlagen allg.Haushalt	-266'769.25		27'517.00	-294'286.25
14292	Übrige immaterielle Anlagen Abwasser	1.00			1.00
14292.01	Übrige immaterielle Anlagen Abwasser	118'925.05			118'925.05
14292.99	WB übr. immaterielle Anlagen Abwasser	-118'924.05			-118'924.05
144	Darlehen	94'000.00		4'000.00	90'000.00
1446	Darlehen a.priv.Organisationen o.Erwerbszweck	94'000.00		4'000.00	90'000.00
14460	Darl.an priv.Organis.o.Erwerbsz.all.Haushalt	94'000.00		4'000.00	90'000.00
14460.01	Darlehen FC Kölliken	94'000.00		4'000.00	90'000.00
145	Beteiligungen, Grundkapitalien	2'000'600.00	750.00		2'001'350.00
1454	Beteilig.an öffentl.Unternehmungen	2'000'600.00	750.00		2'001'350.00
14540	Beteil.an öff.Unternehmungen allg.Haushalt	2'000'600.00	750.00		2'001'350.00
14540.01	Aktien Eniwa AG	600.00	750.00		1'350.00
14540.02	Aktienkapital EWK Energie AG	2'000'000.00			2'000'000.00
146	Investitionsbeiträge	3'669'857.45		165'109.00	3'504'748.45

Rechnung / 16.3.2022

Seite 7

Bilanz

1.1.2021 - 31.12.2021

Einwohnergemeinde Kölliken

Nummer	Bilanz	01.01.2021	Zuwachs	Abgang	31.12.2021
1461	Invbeiträge an den Kanton	1'243'990.65		34'817.00	1'209'173.65
14610	Investitionsbeitr.an den Kanto allg.Haushalt	1'243'990.65		34'817.00	1'209'173.65
14610.01	Inv.beitr.a.Kantone u.Kokordate a.Haush.	1'388'411.65			1'388'411.65
14610.99	WB Inv.beitr.a.Kant.u.Kokordate a.Haus.	-144'421.00		34'817.00	-179'238.00
1462	Invbeitr.an Gemeinden u.Gde.verbände	2'285'210.95		130'292.00	2'154'918.95
14620	Inv.beitr.a.Gde.u.Gde.verb.allg. Haushalt	56'932.00		4'555.00	52'377.00
14620.01	Inv.beitr.a.Gde.u.Gde.zweckver.all.Haus.	159'426.00			159'426.00
14620.99	WB Inv.beitr.a.Gde.u.Gde.zweckv.all.Haus	-102'494.00		4'555.00	-107'049.00
14622	Inv.beitr.a.Gde.u.Gde.verbände Abwasser	2'228'278.95		125'737.00	2'102'541.95
14622.01	Inv.beitr.a.Gde.u.Gde.zweckver.Abwasser	3'627'098.95			3'627'098.95
14622.99	WB Inv.beitr.a.Gde.u.Gde.zweckv.Abwasser	-1'398'820.00		125'737.00	-1'524'557.00
1469	Investitionsbeiträge an Anlagen im Bau	140'655.85			140'655.85
14690	Inv.beitr. an Anlagen im Bau allg.Haushalt	140'655.85			140'655.85
14690.01	Inv.beitr.an Anlagen im Bau allg.Haushalt	140'655.85			140'655.85

Rechnung / 16.3.2022

Seite 8

Bilanz

1.1.2021 - 31.12.2021

Einwohnergemeinde Kölliken

Nummer	Bilanz	01.01.2021	Zuwachs	Abgang	31.12.2021
	Passiven	72'804'016.25	29'337'392.29	28'140'126.51	74'001'282.03
20	Fremdkapital	16'060'345.28	27'952'532.68	27'670'091.76	16'342'786.20
200	Laufende Verbindlichkeiten	7'803'902.83	26'782'694.45	27'283'194.56	7'303'402.72
2000	Lauf. Verb. a. Liefer. u. Leist. v. Dritten	1'462'610.64	11'279'418.45	11'908'230.24	833'798.85
20000	Lauf. Verb. aus Liefer. u. Leist. v. Dritten	1'462'610.64	9'922'842.00	10'551'653.79	833'798.85
20000.01	Kreditoren Sammelkonto	1'321'172.80	9'920'968.05	10'408'342.00	833'798.85
20000.02	Kreditoren manuell	141'437.84	464.00	141'901.84	
20000.61	Kreditoren manuell (ZSO)		1'409.95	1'409.95	
20001	Kreditoren Sozial- und Personalvers.		1'356'576.45	1'356'576.45	
20001.01	Kontokorrent AHV/IV/EO/ALV/FAK		697'236.70	697'236.70	
20001.02	Kontokorrent Pensionskasse		471'916.90	471'916.90	
20001.03	Kontokorrent Unfallversicherung		121'073.85	121'073.85	
20001.04	Kontokorrent Krankentaggeldversicherung		66'349.00	66'349.00	
2001	Kontokorrente mit Dritten	1'354'014.36	623'411.60	498'204.45	1'479'221.51
20010	Kontokorrente mit Dritten	1'354'014.36	623'411.60	498'204.45	1'479'221.51
20010.21	KK Allgemein GB2	1'267'723.98	117'395.80	5'952.70	1'379'167.08
20010.41	KK Allgemein GB4	86'290.38	236'199.35	240'155.65	82'334.08
20010.61	KK Allgemein GB 6		269'816.45	252'096.10	17'720.35
2002	Steuern	3'850'741.73	14'824'104.49	14'827'284.67	3'847'561.55
20020	Verpflichtungen allg. Gemeindesteuern	3'850'741.73	14'615'205.84	14'618'386.02	3'847'561.55
20020.01	Kantonssteuern	2'295'593.06	12'282'704.39	12'433'167.25	2'145'130.20
20020.02	Reformierte Kirchensteuern	170'807.80	740'773.50	684'834.70	226'746.60
20020.03	Römisch-kath. Kirchensteuern	190'193.55	302'906.30	293'413.00	199'686.85
20020.04	Christkath. Kirchensteuern	731.80	138.80	738.60	132.00
20020.05	Direkte Bundessteuern		7'765.75	7'765.75	
20020.13	Haben-Saldo SL Steuerbezug	582'884.05	306'544.45	587'935.25	301'493.25
20020.14	Überzahlung Steuern ordentliches Verfahren	565'531.47	839'372.55	565'531.47	839'372.55
20020.15	Überzahlung Sondersteuern	45'000.00	135'000.10	45'000.00	135'000.10

Rechnung / 16.3.2022

Seite 9

Bilanz

1.1.2021 - 31.12.2021

Einwohnergemeinde Kölliken

Nummer	Bilanz	01.01.2021	Zuwachs	Abgang	31.12.2021
20022	Steuerschulden MWST		208'898.65	208'898.65	
20022.11	MWST-Umsatzsteuer ER Abwasser		-909.85	-909.85	
20022.21	MWST-Umsatzsteuer ER Abfall		-6.80	-6.80	
20022.41	MWST-Umsatzsteuer ER ARA		-1'426.75	-1'426.75	
20022.80	MWST Abrechnungskonto		211'242.05	211'242.05	
2003	Erhaltene Anzahlungen von Dritten	1'047'463.15	28'804.00	13'414.00	1'062'853.15
20030	Erhaltene Anzahlungen von Dritten	1'047'463.15	28'804.00	13'414.00	1'062'853.15
20030.00	Beitrag Sanierung Safenwilerstrasse	988'204.50			988'204.50
20030.01	Mieten via Lohnprogramm		8'884.00	8'884.00	
20030.02	Vorauszahlungen Mieten	4'530.00	1'920.00	4'530.00	1'920.00
20030.04	Anzahlungen San. Strassenbelag Konsumweg	54'728.65			54'728.65
20030.05	Anzahlung Deckbelag Jseligasse		18'000.00		18'000.00
2005	Interne Kontokorrente	25'456.75	15'847.05	17'836.90	23'466.90
20050	Kontokorrente mit Gemeindebetrieben	5'074.95	373.75	2'455.15	2'993.55
20050.01	Kasse Einwohnerkontrolle	500.00			500.00
20050.02	Raiffeisenbank Sparkonto Museum	1'251.35	120.20		1'371.55
20050.04	Kasse Dorfmuseum	106.95	253.55		360.50
20050.05	Papiergeldkonten Schule Kölliken	2'296.30		2'296.30	
20050.06	Spendenkonto Baumhaus	920.35		158.85	761.50
20054	Abrechnungskonten Zahlungsverkehr	573.50	-323.50		250.00
20054.02	Abrechnungskonto ESR-Eingänge	573.50	-323.50		250.00
20055	Weitere Abrechnungskonten	19'808.30	15'796.80	15'381.75	20'223.35
20055.02	Quellensteuer eigenes Personal		3'992.05	3'577.00	415.05
20055.03	Durchlaufende Posten Energie		11'804.75	11'804.75	
20055.80	Abrechnungskonto Diverses	19'808.30			19'808.30
2006	Depotgelder und Kautionen	42'436.60		9'442.30	32'994.30
20060	Depotgelder und Kautionen	42'436.60		9'442.30	32'994.30
20060.02	Fonds Gemeindefrankenpflege	42'436.60		9'442.30	32'994.30
2009	Übrige Verpflichtungen	21'179.60	11'108.86	8'782.00	23'506.46

Rechnung / 16.3.2022

Seite 10

Bilanz

1.1.2021 - 31.12.2021

Einwohnergemeinde Kölliken

Nummer	Bilanz	01.01.2021	Zuwachs	Abgang	31.12.2021
20090	Übrige Verpflichtungen	21'179.60	11'108.86	8'782.00	23'506.46
20090.03	Pikettkasse Feuerwehr	21'179.60	11'108.86	8'782.00	23'506.46
204	Passive Rechnungsabgrenzungen	303'691.30	668'467.58	320'661.50	651'497.38
2040	Personalaufwand		600.00		600.00
20400	RA Personalaufwand		600.00		600.00
20400.01	RA Personalaufwand		600.00		600.00
2041	Sach- und übriger Betriebsaufwand		345.00	80.00	265.00
20410	RA Sach- und übriger Betriebsaufwand		345.00	80.00	265.00
20410.01	RA Sach- und übriger Betriebsaufwand		345.00	80.00	265.00
2042	Steuern	294'589.30	449'391.05	294'589.30	449'391.05
20420	RA Steuern	294'589.30	449'391.05	294'589.30	449'391.05
20420.01	RA Steuern	294'589.30	449'391.05	294'589.30	449'391.05
2043	Transfers der Erfolgsrechnung	9'102.00	211'502.43	19'583.10	201'021.33
20430	RA Transfers der Erfolgsrechnung	9'102.00	211'502.43	19'583.10	201'021.33
20430.00	RA Transfer der Erfolgsrechnung	9'102.00	211'502.43	19'583.10	201'021.33
2045	Übriger betrieblicher Ertrag		6'629.10	6'409.10	220.00
20450	RA übriger betrieblicher Ertrag		6'629.10	6'409.10	220.00
20450.00	RA übriger betrieblicher Ertrag		6'629.10	6'409.10	220.00
205	Kurzfristige Rückstellungen	17'040.00	1'635.00		18'675.00
2050	Kurzfrist.Rückstellungen a.Mehrleist.d.Personals	17'040.00	1'635.00		18'675.00
20500	Kurzfrist.Rückstellungen a.Mehrleist.d.Personals	17'040.00	1'635.00		18'675.00
20500.01	Mehrleistungen d. Personal	17'040.00	1'635.00		18'675.00
206	Langfristige Finanzverbindlichkeiten	7'503'863.85	361'735.65		7'865'599.50

Rechnung / 16.3.2022

Seite 11

Bilanz

1.1.2021 - 31.12.2021

Einwohnergemeinde Kölliken

Nummer	Bilanz	01.01.2021	Zuwachs	Abgang	31.12.2021
2064	Darlehen, Schuldscheine	4'500'000.00			4'500'000.00
20640	Langfristige Darlehen	4'500'000.00			4'500'000.00
20640.08	KVA Buchs, 0.5%, 15.02.2017-15.02.2027	2'000'000.00			2'000'000.00
20640.09	Suva, 0.71% 17.01.2019 - 17.01.2029	2'500'000.00			2'500'000.00
2068	Passivierte Investitionsbeiträge	3'003'863.85	361'735.65		3'365'599.50
20687	Pass.Investitionsbeitr.v.priv.Haushalten	3'003'863.85	361'735.65		3'365'599.50
20687.10	Pass.Inv.beitr.v.priv.Haush.Wasser	697'398.10	103'524.75		800'922.85
20687.20	Pass.Inv.beitr.v.priv.Haush.Abwasser	2'306'465.75	258'210.90		2'564'676.65
208	Langfristige Rückstellungen	417'847.30	135'000.00	63'235.70	489'611.60
2089	Übr.langfr.Rückstellungen der ER	417'847.30	135'000.00	63'235.70	489'611.60
20890	Übr.langfrist.Rückstellungend.ER	417'847.30	135'000.00	63'235.70	489'611.60
20890.00	Übrige langfristige Rückstellungen (Schiessanlage)	192'000.00			192'000.00
20890.18	Verlustscheine Krankenkasse 2018	186.10		186.10	
20890.19	Verlustscheine Krankenkasse 2019	60'661.20		60'661.20	
20890.20	Verlustscheine Krankenkasse 2020	165'000.00		2'388.40	162'611.60
20890.21	Verlustscheine Krankenkasse 2021		135'000.00		135'000.00
209	Verbindlich.ggü.SF u.Fonds im FK	14'000.00	3'000.00	3'000.00	14'000.00
2091	Verbindlichkeiten ggü. Fonds im FK	14'000.00	3'000.00	3'000.00	14'000.00
20910	Verbindlichkeiten ggü. Fonds im FK	14'000.00	3'000.00	3'000.00	14'000.00
20910.01	Ersatzabgaben für Schutzraumbauten	14'000.00			14'000.00
20910.21	Reservefonds für kulturelle Bestrebungen (OBG)		3'000.00	3'000.00	
29	Eigenkapital	56'743'670.97	1'384'859.61	470'034.75	57'658'495.83
290	Verpfl.(+),Vorschüsse(-)ggü.Spezialfin.	12'195'606.93	465'200.15		12'660'807.08
2900	Spezialfinanzierungen im EK	12'195'606.93	465'200.15		12'660'807.08
29001	Verpflichtungen / Vorschüsse Wasserwerk	4'306'067.96	174'737.50		4'480'805.46
29001.01	Verpflichtungen / Vorschüsse Wasser	4'306'067.96	174'737.50		4'480'805.46

Rechnung / 16.3.2022

Seite 12

Bilanz

1.1.2021 - 31.12.2021

Einwohnergemeinde Kölliken

Nummer	Bilanz	01.01.2021	Zuwachs	Abgang	31.12.2021
29002	Verpflichtungen / Vorschüsse Abwasser	7'647'065.58	271'666.25		7'918'731.83
29002.01	Verpflichtungen / Vorschüsse Abwasser	7'647'065.58	271'666.25		7'918'731.83
29003	Verpflichtungen / Vorschüsse Abfallbeseitigung	242'473.39	18'796.40		261'269.79
29003.01	Verpflichtungen / Vorschüsse Abfall	242'473.39	18'796.40		261'269.79
291	Fonds	26'061.85	1'833.35		27'895.20
2910	Fonds im Eigenkapital	26'061.85	1'833.35		27'895.20
29100	Fonds im Eigenkapital	26'061.85	1'833.35		27'895.20
29100.02	Parkplatzbauten	26'061.85	1'833.35		27'895.20
295	Aufwertungsreserve	11'018'701.00			11'018'701.00
2950	Aufwertungsreserve	11'018'701.00			11'018'701.00
29500	Aufwertungsreserve allgemeiner Haushalt	11'018'701.00			11'018'701.00
29500.02	Aufwertungsreserve Grundstücke und Wald	11'018'701.00			11'018'701.00
299	Bilanzüberschuss /-fehlbetrag	33'503'301.19	917'826.11	470'034.75	33'951'092.55
2990	Jahresergebnis	-470'034.75	917'826.11		447'791.36
2990.01	Jahresergebnis	-470'034.75	917'826.11		447'791.36
2999	Kumulierte Ergebnisse der Vorjahre	33'973'335.94		470'034.75	33'503'301.19
2999.01	Kumulierte Ergebnisse der Vorjahre	33'973'335.94		470'034.75	33'503'301.19

EIGENKAPITALNACHWEIS JAHRESRECHNUNG 2021								Einwohnergemeinde Kölliken	
	Verpflichtungen bzw. Vorschüsse gegenüber Spezialfinanzierungen	Fonds	Rücklagen der Globalbudget-bereiche	Vorfinanzierungen	Aufwertungsreserve VV	Bilanzüberschuss / -fehlbetrag	Eigenkapital (Total)		
	290	291	292	293	295	299	29		
Bestand per 01.01.	Fr. 12'195'606.93	Fr. 26'061.85	Fr. -	Fr. -	Fr. 11'018'701.00	Fr. 33'503'301.19	Fr. 56'743'670.97		
Einlagen in Spezialfinanzierungen EK 3510							Fr. -		
Entnahmen aus Spezialfinanzierungen des EK 4510							Fr. -		
Einlagen in Fonds des EK 3511		Fr. 1'833.35					Fr. 1'833.35		
Entnahmen aus Fonds EK 4511							Fr. -		
Einlagen in Legate und Stiftungen ohne eigene Rechtspersönlichkeit im EK 3512							Fr. -		
Entnahmen Legate und Stiftungen ohne eigene Rechtspersönlichkeit im EK 4512							Fr. -		
Einlagen in Rücklagen der Globalbudgetbereiche 3892							Fr. -		
Entnahmen aus Rücklagen der Globalbudgetbereiche 4892							Fr. -		
Einlagen in Vorfinanzierungen des EK 3893							Fr. -		
Entnahmen aus Vorfinanzierungen des EK 4893							Fr. -		
Entnahmen aus Aufwertungsreserve							Fr. -		
Abtragung Bilanzfehlbetrag 3899							Fr. -		
Umbuchungen innerhalb des Eigenkapitals							Fr. -		
							Fr. -		
Jahresergebnis 90	Fr. 465'200.15					Fr. 447'791.36	Fr. 912'991.51		
Bestand per 31.12.	Fr. 12'660'807.08	Fr. 27'895.20	Fr. -	Fr. -	Fr. 11'018'701.00	Fr. 33'951'092.55	Fr. 57'658'495.83		

BETEILIGUNGS- UND GEWÄHRLEISTUNGSSPIEGEL
Einwohnergemeinde Kölliken



Stand 07.03.2022 Rechnungsabschluss 2021

Organisation	Rechtsform	Tätigkeitsgebiet	Anteil der Gemeinde	Buchwert 31.12.2021	Jährlicher Beitrag (- Ertrag)	Risiko-Einstufung	Risiko finanziell	Bemerkungen
Privatrechtliche Unternehmungen								
EWK Energie AG	Aktiengesellschaft	Versorgung Elektrizität	100%	Fr. 2'000'000	Fr. -120'000	hoch	hoch	Aktienkapital Total 2 Millionen
Eniwa AG	Aktiengesellschaft	Versorgung	1 Aktie	Fr. 1'350	Fr. -13	tief	tief	Gratisaktie
Darlehen								
FC Kölliken	Verein	Darlehen	100%	Fr. 90'000	Fr. -577	mittel	tief	Jährliche Amortisation Fr. 4'000.00
Gemeindeverbände								
Kehrichtbeseitigung Region Aarau-Lenzburg (GEKAL)	Gemeindeverband	Kehrichtverbrennungsanlage	1.69%	Fr. -	Fr. 75'385	tief	tief	
Grundwasserverband Suhrental	Gemeindeverband	Wasserversorgung	4.00%	Fr. -	Fr. 710	tief	tief	
Bevölkerungsschutz der Region Suhrental und Uerkental	Gemeindeverband	Zivilschutz und RFO	15.67%	Fr. -	Fr. 72'242	tief	tief	
Regionaler Sozialdienst Kölliken (RSD)	Gemeindeverband	Führung Sozialdienst	27.80%	Fr. -	Fr. 740'830	hoch	hoch	
Abwasserverband Region Kölliken	Gemeindeverband	Betrieb Kläranlage Kölliken	35.62%	Fr. -	Fr. 253'564	mittel	hoch	
Planungsverband der Region Aarau (PRA)	Gemeindeverband	Intressenswahrung Region Aarau	2.51%	Fr. -	Fr. 16'910	tief	tief	Ab 01.01.2018 Vollmitgliedschaft
Mütter- und Väterberatungsstelle	Gemeindeverband	Unterstützung Eltern	5.86%	Fr. -	Fr. 32'321	tief	tief	Angebot von Zofingenregio
Verträge								
Schulsozialarbeit	Leistungsvertrag	Betrieb Schulsozialdienst	57.14%	Fr. -	Fr. 91'441	tief	tief	Leistungsvertrag mit RSD
Regionalpolizei Zofingen	Gemeindevertrag	Polizeiliche Grundversorgung	5.42%	Fr. -	Fr. 176'256	tief	mittel	
Regionales Zivilstandsamt Schöftland	Gemeindevertrag	Führung Zivilstandsamt	18.67%	Fr. -	Fr. 26'303	tief	tief	
Regionales Betreibungsamt Oberentfelden	Gemeindevertrag	Führung Betreibungsamt	25.20%	Fr. -	Fr. -26'851	tief	tief	
Regionalschiessanlage Ghürst in Kölliken.	Gemeindevertrag	Regelung Schiesswesen		Fr. -	Fr. 2'440	tief	tief	Beitrag pro Schütze
Sanitätshilfsstelle Suhr	Gemeindevertrag	Finanzierung Sanitätshilfsstelle	9.77%	Fr. -	Fr. 322	tief	tief	Beitrag an Defizit
Jugendtreff	Vertrag	Jugendarbeit		Fr. -	Fr. 15'000	tief	tief	
Spitex Suhrental Plus	Vertrag	Sicherstellung Spitex-Leistungen	11.34%	Fr. -	Fr. 335'639	mittel	hoch	Leistungsvereinbarung
Baurechtsvertrag Altersheimverein Kölliken	Vertrag	Betrieb Altersheim	100.00%	Fr. 1'027'000	Fr. -54'569	tief	hoch	
Baurechtsvertrag FC Kölliken	Vertrag	Betrieb Sportplatz	100.00%	Fr. 202'782	Fr. -	tief	tief	Laufzeit 31.12.2046
Schulvertrag Oberstufe Gemeinde Muhen	Gemeindevertrag	Regelung Betrieb Oberstufe		Fr. -253'420	mittel	hoch	hoch	Schulgelder
Schulvertrag Oberstufe Gemeinde Safenwil	Gemeindevertrag	Regelung Betrieb Oberstufe		Fr. -148'500	mittel	mittel	mittel	Schulgelder
Konzessionsvertrag EWK Energie AG	Vertrag	Regelung Konzessionsabgabe	100.00%	Fr. -	Fr. -241'377	tief	hoch	

Organisation	Rechtsform	Tätigkeitsgebiet	Anteil der Gemeinde	Buchwert 31.12.2021	Jährlicher Beitrag	Risiko Beteiligung	Risiko finanziell	Bemerkungen
Anderer / Mitgliedschaften ab Fr. 200								
Regionale Beratungsstelle Jugend, Familien	Verein	Kostenlose Beratung	unbekannt	Fr. -	Fr. 12'793	tief	tief	
Aargau Tourismus	Verein	Tourismusförderung Aargau	unbekannt	Fr. -	Fr. 200	tief	tief	
Verein begleitete Besuchstage Aargau	Verein	Begleitete Besuchstage	unbekannt	Fr. -	Fr. 547	tief	tief	
Schuldenberatungsstelle Aargau-Solothurn	Verein	Unterstützung Schuldsituationen	unbekannt	Fr. -	Fr. 550	tief	tief	

Langfristige Miet- und Leasingverbindlichkeiten	Laufzeit	Betrag	Risiko	Bemerkungen
Smartec AG, Rothkreuz	01.07.2020 - 30.06.2025	100.00%	Fr. - Fr. 7'736	tief tief zwei Geräte Verwaltung
Smartec AG, Rothkreuz	01.07.2020 - 30.06.2025	100.00%	Fr. - Fr. 30'026	tief tief sieben Geräte Schule + Schulprov.

Eventualverbindlichkeiten	Laufzeit	Betrag	Risiko	Bemerkungen
Subsidiar limitierte Kostengutsprachen für Eintritt Pflegeheim	-	Fr. 74'674	Fr. -	tief tief

Eventualguthaben	Laufzeit	Betrag	Risiko	Bemerkungen
MIgEL		39'464.20		

Genehmigt durch den Gemeinderat Kölliken am 07.03.2022

Risiko Einstufung	Risikoumgang
Individuelle Beurteilung durch den Gemeinderat infolge: Anteil Gemeinde an Beteiligung, Organisationsform, schwankendes Jahresergebnis oder Kosten Geschäftsumfeld, unbekannte Mitglieder, Haftung	"hoch" Aktive Leader-Rolle im Leitungsorgan, allfällige Festlegung Strategie und Überwachung laufender Geschäftsgang
Risiko finanziell Anteil Erfolgsrechnung oder Bilanz (Einstufungen gelten für Einnahmen sinngemäss)	"mittel" Im Minimum die Überwachung jährliche Entwicklung und bei Möglichkeit aktive Teilnahme im entsprechenden Gremium. "tief" Im Minimum die Überwachung jährliche Entwicklung.

GELDFLUSSRECHNUNG

Einwohnergemeinde Kölliken

	2021	2020
	CHF	CHF
Bezeichnung		
Gesamtergebnis Erfolgsrechnung (+ = Ertragsüberschuss / - = Aufwandüberschuss)	912'991.51	-173'310.10
Abschreibungen von Verwaltungsvermögen und Investitionsbeiträgen	1'464'825.05	1'594'720.80
Abtragung Bilanzfehlbetrag	0.00	0.00
Wertberichtigungen auf Darlehen und Beteiligungen	0.00	220.00
Auflösung passivierte Investitionsbeiträge (-)	-172'085.00	-119'864.00
Entnahme (-) aus Aufwertungsreserve	0.00	0.00
Realisierte Kursverluste (+) und Gewinne (-) / Wertberichtigungen Anlagen FV	1.00	0.00
Aufwertung VV (-)	-750.00	0.00
Abnahme (+) / Zunahme (-) von Forderungen	692'141.57	-1'028'698.57
Abnahme (+) / Zunahme (-) von aktiven Rechnungsabgrenzungen	-400'483.53	-47'537.92
Abnahme (+) / Zunahme (-) von Vorräten	13'367.30	505.20
Abnahme (-) / Zunahme (+) von laufenden Verbindlichkeiten	-312'409.76	844'922.93
Abnahme (-) / Zunahme (+) von passiven Rechnungsabgrenzungen	347'806.08	294'565.30
Abnahme (-) / Zunahme (+) von kurzfristigen Rückstellungen	1'635.00	2'440.00
Abnahme (-) / Zunahme (+) von langfristigen Rückstellungen	71'764.30	39'015.55
Abnahme (-) / Zunahme (+) von Fonds im Eigenkapital	1'833.35	5'300.00
Abnahme (-) / Zunahme (+) von Legaten und Stiftungen ohne eigene Rechtspersönlichkeit im EK	0.00	0.00
Abnahme (-) / Zunahme (+) von Rücklagen der Globalbudgetbereiche	0.00	0.00
Abnahme (-) / Zunahme (+) von Vorfinanzierungen	0.00	0.00
Geldfluss aus operativer Tätigkeit	2'620'636.87	1'412'279.19
Geldfluss aus Investitions- und Anlagentätigkeit		
Liquiditätswirksame Einnahmen (+) der Investitionsrechnung (exkl. Darlehen/Beteiligungen)	1'361'316.20	1'250'186.75
Liquiditätswirksame Ausgaben (-) der Investitionsrechnung (exkl. Darlehen/Beteiligungen)	-2'893'023.90	-4'978'187.00
Rückzahlung bzw. Verkauf (+) von Darlehen und Beteiligungen, Grundkapitalien VV	4'000.00	4'000.00
Vergabe bzw. Kauf (-) von Darlehen und Beteiligungen, Grundkapitalien VV	0.00	0.00
Geldfluss aus Investitionstätigkeit ins Verwaltungsvermögen	-1'527'707.70	-3'724'000.25
Verkauf (+) von Sachanlagen FV	0.00	0.00
Kauf (-) / Investitionen (-) von Sachanlagen FV	-1.00	-158'825.95
Zunahme (-) / Abnahme (+) von Kontokorrenten (aktive) mit Dritten	19'468.36	-57'306.10
Verkauf (+) von Finanzanlagen FV	0.00	0.00
Kauf (-) von Finanzanlagen FV	0.00	0.00
Geldfluss aus Anlagentätigkeit ins Finanzvermögen	19'467.36	-216'132.05
Geldfluss aus Investitions- und Anlagentätigkeit	-1'508'240.34	-3'940'132.30
Geldfluss aus Finanzierungstätigkeit		
Abnahme (-) / Zunahme (+) von Kontokorrenten (passive) mit Dritten	125'207.15	-3'455.25
Aufnahme (+) von Finanzverbindlichkeiten	0.00	0.00
Rückzahlung (-) von Finanzverbindlichkeiten	0.00	0.00
Abnahme (-) / Zunahme (+) von Verbindlichkeiten gegenüber Fonds im Fremdkapital	0.00	-29'016.45
Zunahme (+) von Legaten und Stiftungen ohne eigene Rechtspersönlichkeit im EK	0.00	0.00
Geldfluss aus Finanzierungstätigkeit	125'207.15	-32'471.70
Total Geldfluss	1'237'603.68	-2'560'324.81
Bestand Flüssige Mittel 1.1.	3'533'601.21	6'093'926.02
Bestand Flüssige Mittel 31.12.	4'771'204.89	3'533'601.21
Kontrollrechnung Differenz Geldfluss	0.00	0.00

Kennzahlenauswertung Jahresrechnung

Gemeinde	5742 Kölliken
Rechnungsjahr	2021
Steuerfuss	114%

Einwohnergemeinde ohne Spezialfinanzierungen

A	Einwohnerzahl per 31.12	4640
B	Laufender Ertrag	17'295'613.26
C	Fiskalertrag + Finanz- und Lastenausgleich	13'142'539.60
D	Nettozinsaufwand	-24'736.84

E	Nettoinvestitionen	1'477'985.85
F	Nettoschuld I	-8'936'970.81
G	Selbstfinanzierung	1'459'546.51
H	Abschreibungen	1'010'671.80

1	Nettoschuld I pro Einwohner	F : A	-1926.07
2	Nettoverschuldungsquotient	(F : C) x 100	-68.00%
3	Zinsbelastungsanteil	(D : B) x 100	-0.14%
4	Selbstfinanzierungsgrad	(G : E) x 100	98.75%
5	Selbstfinanzierungsanteil	(G : B) x 100	8.44%
6	Kapitaldienstanteil	((D + H) : B) x 100	5.70%

Einwohnergemeinde mit Spezialfinanzierungen

A	Einwohnerzahl per 31.12	4640
B	Laufender Ertrag	19'432'193.36
C	Fiskalertrag + Finanz- und Lastenausgleich	13'142'539.60
D	Nettozinsaufwand	-28'825.44

E	Nettoinvestitionen	1'827'984.75
F	Nettoschuld I	-9'993'693.99
G	Selbstfinanzierung	2'206'814.91
H	Abschreibungen	1'292'740.05

1	Nettoschuld I pro Einwohner	F : A	-2153.81
2	Nettoverschuldungsquotient	(F : C) x 100	-76.04%
3	Zinsbelastungsanteil	(D : B) x 100	-0.15%
4	Selbstfinanzierungsgrad	(G : E) x 100	120.72%
5	Selbstfinanzierungsanteil	(G : B) x 100	11.36%
6	Kapitaldienstanteil	((D + H) : B) x 100	6.50%

Anlagen nach Bestandeskonto

Rechnung / 16.3.2022

Einwohnergemeinde Kolliken

AnlageNr.	Bezeichnung	Vortrag	Anschaffungs- und Herstellkosten			31.12.2021	Zuschreibung Geschäftsjahr	Kumulierte Abschreibung	Buchwert 31.12.2021	Abschreibung Geschäftsjahr
			Zugang	Abgang	Umbuchung					
2068720001	Anschlussgebühren Abw. 2014	-203'592,25	0,00	0,00	0,00	-203'592,25	0,00	-71'259,00	-132'333,25	-10'180,00
2068720002	Anschlussgebühren Abw. 2015	-405'131,50	0,00	0,00	0,00	-405'131,50	0,00	-121'541,00	-283'590,50	-20'257,00
2068720003	Anschlussgebühren Abw. 2016	-629'686,40	0,00	0,00	0,00	-629'686,40	0,00	-157'420,00	-472'266,40	-31'484,00
2068720004	Anschlussgebühren Abw. 2017	-176'852,10	0,00	0,00	0,00	-176'852,10	0,00	-35'372,00	-141'480,10	-8'843,00
2068720005	Anschlussgebühren Abw. 2018	-162'737,00	0,00	0,00	0,00	-162'737,00	0,00	-25'695,00	-137'042,00	-8'565,00
2068720006	Anschlussgebühren Abw. 2019	-336'437,35	0,00	0,00	0,00	-336'437,35	0,00	-33'644,00	-302'793,35	-16'822,00
2068720007	Anschlussgebühren Abw. 2020	-740'809,15	0,00	0,00	0,00	-740'809,15	0,00	-37'040,00	-703'769,15	-37'040,00
2068720008	Anschlussgebühren Abw. 2021	0,00	-391'401,90	0,00	0,00	-391'401,90	0,00	0,00	-391'401,90	0,00
2068720	Pass.Inv.beitr.v.priv.Haush.Abwasser	-2'655'245,75	-391'401,90	0,00	0,00	-3'046'647,65	0,00	-481'971,00	-2'564'676,65	-133'191,00
Gesamttotal		75'136'585,34	2'148'119,60	-540'852,85	2'359'007,40	79'102'859,49	0,00	18'389'452,35	58'315'101,79	1'289'004,80

V2.1

Einwohnergemeinde Kölliken

Zusätzliche Angaben zum Jahresabschluss 2021

Anlagekategorien

Die verwendeten Anlagekategorien entsprechen dem Anhang 1 der Finanzverordnung.

Kat.	Anlagekategorie	Abschreibungsdauer in Jahren
1	Grundstücke	keine planmässige Abschreibung
2	Gebäude, Hochbauten	35
2a	Containerbauten, Fahrnisbauten	20
2b	Heizsysteme, Photovoltaikanlagen	20
3	Strassen, Plätze, Friedhof	40
3a	Naturstrassen (nicht asphaltierte Strassen)	10
3b	Sportplätze (Rasen- und Hartplätze)	20
3c	Kunstrasenplätze	10
4	Kanal-/Leitungsnetze, Gewässerbauten	50
5	Installationen, Ein- und Ausbauten bei Gebäuden	10-15
6	Abfallanlagen (Installationen, Einbauten)	30
7	Mobilien, Maschinen, Ausstattungen, allg. Fahrzeuge	5-10
8	Spezialfahrzeuge (Strassenreinigung)	15
8a	Kleintanklöschfahrzeug, Kommandofahrzeug, Strassenrettungsfahrzeug	15
8b	Schweres und überschweres Pikettfahrzeug, schweres Schlauchverlegerfahrzeug, Wechsel-ladefahrzeug	25
8c	andere Feuerwehrfahrzeuge	20
9	Immaterielle Anlagen, Software	5
10	Orts-, Regionalplanungen	10
11	Informatik- und Kommunikationssysteme	3-5
11a	Datenübertragungsnetz	15-25
12	Investitionsbeiträge	nach Nutzungsdauer des Objektes
12a	Anschlussgebühren	20
13	Anlagen im Bau	keine planmässige Abschreibung
14	Darlehen des Verwaltungsvermögens	keine planmässige Abschreibung
15	Beteiligungen, Grundkapitalien	keine planmässige Abschreibung
16	Spezial- und nicht in vorstehende Kategorien einzuordnende Fälle	Festlegung durch Departement Volkswirtschaft und Inneres

Aktivierungsgrenze

Die für die Einwohnergemeinde geltende Aktivierungsgrenze von 50'000 Franken leitet sich aus § 5 der Finanzverordnung ab.

Wertberichtigungen

Die Jahresrechnung zeigt eine pauschale Wertberichtigung von 4.8 % sowie individuelle Wertberichtigungen von 80'947 Franken auf den Steuerforderungen.

Bestand 01.01.2021	Fr.	218'474
Bestand 31.12.2021	Fr.	192'208
Abnahme	Fr.	26'266

Auf den übrigen Debitoren erfolgten individuelle Wertberichtigungen von 1'280 Franken (01.01.2021: 3'895 Franken).

Die Vorräte Heizöl (Werkhof, Doppelkindergarten, Haus zur Tanne) per Ende 2021 werden in der Bilanz ausgewiesen.

Weitere Wertberechtigungen sind nicht notwendig.

Rechnungsabgrenzung

In der Jahresrechnung 2021 wurden Rechnungsabgrenzungen in den folgenden Konten verbucht:

104 Aktive Rechnungsabgrenzung	Stand 31.12.2021	Fr.	791'730.40
204 Passive Rechnungsabgrenzung	Stand 31.12.2021	Fr.	651'497.38

Rückstellungspiegel

Die Wesentlichkeitsgrenze für Rückstellungen beträgt 25'000 Franken. Es bestehen Rückstellungen gemäss § 91b Abs. 4 Gemeindegesetz von insgesamt 508'286.60 Franken.

Weiterführende Hinweise

keine