



GEMEINDE
KÖLLIKEN
AARGAU

Ortsbürgergemeindeversammlung

**vom 11. Juni 2021, 19.15 Uhr,
in der Aula an der Berggasse,**

und

Einwohnergemeindeversammlung

**vom 11. Juni 2021, 20.15 Uhr,
in der Mehrzweckhalle an der Berggasse.**

Ausführliche Vorlage

INHALTSVERZEICHNIS

Allgemeine Hinweise

Hinweise	2
----------------	---

Ortsbürgergemeinde

Traktandenliste der Ortsbürgergemeindeversammlung.....	3
Erläuterungen und Anträge zu den einzelnen Traktanden.....	4
Rechenschaftsbericht 2020 der Ortsbürgergemeinde.....	6
Erläuterungen zur Rechnung 2020 der Ortsbürgergemeinde.....	8
Rechnung 2020 der Ortsbürgergemeinde.....	10

Einwohnergemeinde

Traktandenliste der Einwohnergemeindeversammlung.....	17
Erläuterungen und Anträge zu den einzelnen Traktanden.....	18
Rechenschaftsbericht 2020 der Einwohnergemeinde.....	27
Erläuterungen zur Rechnung 2020 der Einwohnergemeinde.....	45
Rechnung 2020 der Einwohnergemeinde.....	63

ALLGEMEINE HINWEISE

Im Zeitpunkt der Drucklegung der Gemeindeversammlungsbrochüre ist aufgrund der vom Regierungsrat erlassenen Vorgaben für die Gemeindeversammlung ein Schutzkonzept erforderlich. Aktuell ist vorgesehen, den GemeindeversammlungsbesucherInnen Masken abzugeben und die Abstandsvorschriften zu beachten. Weitere Informationen folgen. Bitte beachten Sie auch www.koelliken.ch (AKTUELLES).

Die Akten zu den Traktanden liegen ab 28. Mai 2021 während der ordentlichen Schalterstunden bei der Gemeindekanzlei zur Einsichtnahme auf. Sie werden auch auf www.koelliken.ch aufgeschaltet. Die Abteilung Finanzen erteilt im gleichen Zeitraum Auskünfte zur Rechnung 2020.

Die ausführliche Gemeindeversammlungsvorlage kann bei der Gemeindekanzlei (062 737 09 11 / gemeindekanzlei@koelliken.ch) bestellt oder auch persönlich in Empfang genommen werden. Sie wird ebenfalls auf www.koelliken.ch aufgeschaltet.

- Haben bei einem Verhandlungsgegenstand Stimmberechtigte ein unmittelbares und persönliches Interesse, weil jener für sie direkte und genau bestimmte, insbesondere finanzielle Folgen bewirkt, so haben sie und ihre Ehegatten bzw. ihre eingetragenen Partner, ihre Eltern sowie ihre Kinder mit deren Ehegatten vor der Abstimmung das Versammlungslokal zu verlassen. Für die Mitglieder der Verwaltung und Direktoren von Gesellschaften mit juristischer Persönlichkeit sowie für Mitglieder von Personengesellschaften gilt die gleiche Ausstandspflicht, wenn ein Verhandlungsgegenstand die Interessen der von ihnen vertretenen Gesellschaft unmittelbar berührt.
- Das Rednerpult an der Gemeindeversammlung ist mit einer Mikrofoneinrichtung, Beamer, Laptop, usw., ausgerüstet. Möchten Redner/innen für Ausführungen an die Gemeindeversammlung eine Präsentation einsetzen, stehen Laptop und Beamer zur Verfügung. Um eine einwandfreie Präsentation zu gewährleisten, bittet Sie der Gemeinderat, entsprechende Dateien bis am Dienstag vor der Gemeindeversammlung bei der Gemeindekanzlei einzureichen. So wird gewährleistet, dass Ihr Beitrag auf diesem Laptop bereitsteht und von Ihnen eingesetzt werden kann. Wenn sich Personen zu Wort melden möchten, sind diese eingeladen, am Rednerpult zu sprechen, damit Sie alle hören und verstehen können und um die Aufzeichnung für die Protokollerstellung zu gewährleisten.
- Auf die Abgabe von Wurst, Brot und einem Getränk nach der Versammlung muss voraussichtlich aufgrund der Corona-Bestimmungen verzichtet werden.

ORTSBÜRGERGEMEINDE

Traktandenliste

1. Protokoll der Ortsbürgergemeindeversammlung vom 27. November 2020.
2. Rechenschaftsbericht und Rechnung 2020.
 - 2.1 Rechenschaftsbericht 2020.
 - 2.2 Rechnung 2020.
3. Projekt Breitenegg.
4. Verschiedenes.

Erläuterungen und Anträge zu den Traktanden

1. Protokoll der Ortsbürgergemeindeversammlung vom 27. November 2020.

Das Protokoll der Ortsbürgergemeindeversammlung vom 27. November 2020 wurde von der Finanzkommission im Sinne der Vorschriften der Gemeindeordnung geprüft und für in Ordnung befunden. Sie beantragt, das Protokoll zu genehmigen.

ANTRAG

Das Protokoll der Ortsbürgergemeindeversammlung vom 27. November 2020 sei zu genehmigen.

2. Rechenschaftsbericht und Rechnung 2020.

Eine ausführliche Gemeindeversammlungsbrochüre mit Rechenschaftsbericht und detaillierter Rechnung steht Ihnen auf der Website www.koelliken.ch zur Verfügung. Sie erhalten diese auch auf Bestellung (062 737 09 11 / gemeindekanzlei@koelliken.ch) oder durch persönlichen Bezug bei der Gemeindekanzlei sowie bei der Abteilung Finanzen.

2.1 Rechenschaftsbericht 2020.

Es wird auf die Ausführungen im Rechenschaftsbericht verwiesen.

ANTRAG

Vom Rechenschaftsbericht 2020 des Gemeinderates sei Kenntnis zu nehmen.

2.2 Rechnung 2020.

Es wird auf die Erläuterungen zur Jahresrechnung 2020 der Ortsbürgergemeinde verwiesen.

ANTRAG

Die Rechnung 2020 der Ortsbürgergemeinde sei zu genehmigen.

3. Projekt Breitenegg.

Für die Gemeindeversammlung vom 27. November 2020 war vorgesehen, einen Verpflichtungskredit von 80'000 Franken für die Planung und Durchführung des Bieterverfahrens und für die Ausarbeitung des Baurechtsvertrages genehmigen zu lassen.

Zwischenzeitlich drängte sich bei der Ortsbürgerkommission die Prüfung der Umsetzungsvariante «OB baut selber» auf, so dass der Gemeinderat mit Entscheid vom 21. September 2020 das Traktandum für vorgenannten Verpflichtungskredit von 80'000 Franken absetzte. Die Ortsbürgergemeindeversammlung vom 27. November 2020 wurde darüber informiert.

Eine Arbeitsgruppe unter dem Vorsitz von Vizeammann Andreas von Gunten sowie einem externen Berater (Marc O. Schmellentin, Hüsser Gmür und Partner AG) hat sich mit der Klärung der offenen Fragen bezüglich des Breitenegg-Projekts befasst.

Es liegen folgende Erkenntnisse der Arbeitsgruppe zu den Optionen «Selber bauen» und «Baurecht» vor:

	Variante „Selber bauen“	Variante „Baurecht“
Chancen	• Grosser Gestaltungsspielraum	• langfristige gesicherte Zahlungsströme
	• Ansprechende Rendite	• Fixer Zinssatz (Vertragsgestaltung)
	• Zusammenarbeit Altersheim	
Risiken	• Leerstände	• Eingeschränkter Gestaltungsspielraum (Baurechtsvertrag)
	• Zinsentwicklung	• Eingeschränkte Rendite
	• Risiko für Einwohnergemeinde	• Langfristige Bindung
	• Abwertung Ertragswerte	• Fixer Zinssatz (Vertragsgestaltung)

Eine Betrachtung der finanziellen Aspekte ergibt gemäss Arbeitsgruppe bei der Variante «Selber bauen», basierend auf den aktuellen, tiefen Hypothekarzinsen, eine Nettorendite von geschätzten 1,5 % oder rund 60'000 Franken. Mit abnehmender Amortisation wird sich die Nettorendite erhöhen. Bei der Variante «Baurecht» wird mit einem Baurechtszins, basierend auf einem Wert von 2 %, mit einem Ertrag von rund 50'000 Franken/Jahr gerechnet. Je nach Vertragsregelung kann dieser Wert variieren.

Bei der Variante «OBG baut selber» ist für die Begleitung/Umsetzung bis zum Planungskredit an eine Ortsbürgergemeindeversammlung durch einen Bauherrenberater/-vertreter ein Kostenaufwand von 50'000 Franken zu erwarten.

Bei der Variante «Projekt im Baurecht» werden für das Bieterverfahren sowie die Ausarbeitung der Baurechtsverträge Kosten von 80'000 Franken erwartet.

Der Gemeinderat erachtet das Vorhaben der Ortsbürgergemeinde als ambitioniert. Die erwähnten Risiken sind realistisch. Aus der aktuellen Situation und den absehbaren Entwicklungen wird die Variante «Selber bauen» als verantwortbar eingeschätzt. Vorbehalten bleibt das noch durchzuführende Abbruchgesuchsverfahren.

ANTRAG

Bewilligung eines indexierten Verpflichtungskredit von 50'000 Franken für die Begleitung und Beratung der Bauherrschaft zur Erarbeitung eines Planungskreditantrags.

Rechenschaftsbericht der Ortsbürgergemeinde

1. Liegenschaften

Die Villa Breitenegg ist bis auf Weiteres vermietet. Der Bruttomiettertrag pro Jahr beträgt 66'000 Franken.

2. Organisation

Ortsbürgerkommission

Andreas von Gunten	Präsident
Hans Rudolf Häny	Mitglied
Ueli Kyburz	Mitglied
Rolf Suter	Mitglied
Johanna Huggler-Hilfiker	Mitglied

Aufgaben

Die Ortsbürgerkommission berät den Gemeinderat. Sie befasst sich mit den zu-gewiesenen Aufgaben und unterbreitet dem Gemeinderat einen Vorschlag über die Verwendung der im Voranschlag der Ortsbürgergemeinde eingestellten Mittel für die Kulturförderung im weitesten Sinne.

Gemeindeverband Forstbetrieb Kölliken-Safenwil

David Bürge	Präsident
Andreas von Gunten	Vizepräsident
Jasmin Wilhelm	Aktuarin (ohne Stimmrecht)
Severin Dommen	Betriebsleiter (ohne Stimmrecht)
Daniel Suter	Mitglied
Hans Rudolf Häny	Mitglied
Thomas Höchenberger	Mitglied
Thomas Hüsey	Mitglied

Aufgaben

Der von den Gemeinden Kölliken und Safenwil gegründete Gemeindeverband hat die Bewirtschaftung der Waldungen von Kölliken und Safenwil zum Zweck.

RECHNUNG 2020

DER ORTSBÜRGERGEMEINDE KÖLLIKEN

Erläuterungen zur Rechnung 2020

Allgemeine Erläuterungen

Die Rechnung 2020 der Ortsbürgergemeinde schliesst, bei einem Umsatz von 197'178 Franken, wie folgt ab:

Ortsbürgergemeinde	Budget 2020	Rechnung 2020
Betrieblicher Aufwand	Fr. 152'005	Fr. 137'306
Betrieblicher Ertrag	Fr. 63'125	Fr. 93'779
Ergebnis Betrieb	Fr. - 88'880	Fr. - 43'527
Finanzierung	Fr. + 77'990	Fr. + 82'508
Operatives Ergebnis	Fr. - 10'890	Fr. + 38'981

Der Gewinn der Forstwirtschaft wird dem Waldfonds, der Gewinn der Ortsbürgergemeinde dem Eigenkapital zugewiesen. Die Differenz zum Budget von rund 50'000 Franken ergibt sich einerseits aus dem positiven Rechnungsabschluss des Forstverbandes Kölliken-Safenwil. Dieser führte dazu, dass der mit netto 34'720 Franken budgetierte Defizitbeitrag hinfällig wurde. Des Weiteren sind sowohl beim Forstmagazin als auch bei der Villa Breitenegg tiefere Unterhaltskosten angefallen als budgetiert und es sind weniger Sitzungsgelder angefallen als bei der Budgetierung angenommen. Auch beim Waldwegunterhalt konnten bei der Auftragsvergabe gegenüber dem Budget rund 4'760 Franken eingespart werden.

Erläuterungen zu den einzelnen Funktionen

0224 Allgemeine Dienste, Ortsbürger

Auslagen für die Ortsbürgerkommission, Verwaltungsentschädigung an die Einwohnergemeinde sowie Verbandsbeiträge.

0294 Verwaltungsliegenschaften Ortsbürger

Auslagen für Waldhütten (Brennholz, Versicherungen). Der im Budget mit 22'000 Franken vorgesehene Waldwegunterhalt konnte für 17'242 Franken vorgenommen werden.

8200 Waldwirtschaft

Der Forstbetrieb Kölliken-Safenwil erzielte im Jahr 2020 einen Gewinn von total 96'184.24 Franken. Der Anteil für die Ortsbürgergemeinde Kölliken beträgt 54'938.49 Franken. Zuzüglich der Erträge aus der Verzinsung Waldfonds und Friedwald ergibt sich ein positives Ergebnis aus der Forstwirtschaft von 66'884.04 Franken, welches dem Waldfonds gutgeschrieben wurde.

9610 Zinsen

Der Zinsaufwand für den Waldfonds sowie der Zinsertrag Kontokorrent werden hier ausgewiesen. Der Zinssatz betrug 0.12 %. Der Zinssatz entspricht dem Zinssatz, welchen die Einwohnergemeinde für ihre langfristigen Darlehen bezahlt, abzüglich 0.5 %.

9635 Forstmagazin

Auslagen und Mietzinsen für das Forstmagazin. Es sind keine speziellen Reparaturen angefallen.

9636 Villa Breitenegg

Der Mietvertrag mit dem Kantonalen Sozialdienst läuft unverändert weiter. Es sind keine speziellen Reparaturen angefallen.

9990 Abschluss

Der Gewinn der Ortsbürgergemeinde von 38'981 Franken wird dem Eigenkapital zugewiesen.

Bilanz

Bilanzkonto	31.12.2019	31.12.2020
Kontokorrent	Fr. 998'789.93	Fr. 1'267'723.98
Waldfonds	Fr. 996'276.37	Fr. 1'063'160.41
Bilanzüberschüsse	Fr. 3'026'658.12	Fr. 3'065'639.57

Der Bestand des Reservefonds für kulturelle Bestrebungen beträgt per Ende 2020 62'152.95 Franken.

Verpflichtungskontrolle Ortsbürgergemeinde Kölliken

(nicht unter den Investitionsbegriff fallende Ausgaben)

Projekt	bis 2019 verbucht	Rechnung 2020	ab 2021 fällig
Abbruch Villa Breitenegg GV 25.11.2011 / Fr. 116'000	Fr. 3'596.40	Fr. 0.00	Fr. 112'403.60

Investitionen für Liegenschaften des Finanzvermögens müssen direkt in der Bilanz verbucht werden. Nach Abschluss des Projekts erfolgt eine Kreditabrechnung und das Grundstück ist neu zu bewerten. Daraus kann eine Wertberichtigung resultieren.

Erläuterungen Forstrechnung 2020 (Forstbetrieb Kölliken-Safenwil)

Der Forstbetrieb Kölliken-Safenwil schliesst das Jahr 2020 mit einem Gewinn von 96'184.24 Franken ab. Das Budget rechnete mit einem Defizit von 118'715 Franken. Im Jahr 2019 wies die Rechnung einen Gewinn von 346'409.06 Franken aus.

Im Vergleich zum Jahr 2019 ist der Anfall an Käfer-Schadholz zwar gesunken, machte im Jahr 2020 aber immer noch rund 73% der total verkauften Menge aus.

Im Sektor Arbeiten für Dritte konnten neben diversen Spezial- und Gartenholzereien auch Arbeiten für die Swissgrid, Nationalstrassen Nordwestschweiz (NSNW), Gemeinde Oberentfelden, Schulen Oberentfelden und Safenwil sowie für den Kanton Aargau ausgeführt werden. Zudem wurde Personal an die Golf Entfelden AG verliehen.

Des Weiteren konnten wiederum Kantonsbeiträge im Zusammenhang mit der Borkenkäferbekämpfung vereinnahmt werden, welche zum Zeitpunkt der Budgeterstellung noch nicht bekannt waren.

Ergebnis - Ortsbürgergemeinde Kölliken

1.1.2020 - 31.12.2020

Ortsbürgergemeinde Kölliken

Erfolgs- und Finanzierungsausweis		Rechnung 2020	Budget 2020	Rechnung 2019
ERFOLGSRECHNUNG				
Betrieblicher Aufwand				
30	Personalaufwand	1'524.45	6'100.00	2'416.30
31	Sach- und übriger Betriebsaufwand	19'806.90	28'560.00	4'280.50
33	Abschreibungen Verwaltungsvermögen	0.00	0.00	0.00
35	Einlagen in Fonds und Spezialfinanzierungen	66'884.04	0.00	222'760.36
36	Transferaufwand	49'091.00	117'345.00	50'084.00
37	Durchlaufende Beiträge	0.00	0.00	0.00
	Total Betrieblicher Aufwand	137'306.39	152'005.00	279'541.16
Betrieblicher Ertrag				
40	Fiskalertrag	0.00	0.00	0.00
41	Regalien und Konzessionen	0.00	0.00	0.00
42	Entgelte	10'750.00	1'200.00	40'200.00
43	Verschiedene Erträge	0.00	0.00	0.00
45	Entnahmen aus Fonds und Spezialfinanzierungen	28'091.00	29'300.00	29'284.00
46	Transferertrag	54'938.49	32'625.00	196'884.16
47	Durchlaufende Beiträge	0.00	0.00	0.00
	Total Betrieblicher Ertrag	93'779.49	63'125.00	266'368.16
	Ergebnis aus betrieblicher Tätigkeit	-43'526.90	-88'880.00	-13'173.00
34	Finanzaufwand	20'890.45	24'960.00	18'698.05
44	Finanzertrag	103'398.80	102'950.00	102'971.10
	Ergebnis aus Finanzierung	82'508.35	77'990.00	84'273.05
	Operatives Ergebnis	38'981.45	-10'890.00	71'100.05
38	Ausserordentlicher Aufwand	0.00	0.00	0.00
48	Ausserordentlicher Ertrag	0.00	0.00	0.00
	Ausserordentliches Ergebnis	0.00	0.00	0.00
	Gesamtergebnis Erfolgsrechnung (+ = Ertragsüberschuss / - = Aufwandüberschuss)	38'981.45	-10'890.00	71'100.05

Rechnung / 1.4.2021

Seite 1

Ergebnis - Ortsbürgergemeinde Kölliken

1.1.2020 - 31.12.2020

Ortsbürgergemeinde Kölliken

Erfolgs- und Finanzierungsausweis		Rechnung 2020	Budget 2020	Rechnung 2019
INVESTITIONSRECHNUNG				
Investitionsausgaben				
50	Sachanlagen	0.00	0.00	0.00
51	Investitionen auf Rechnung Dritter	0.00	0.00	0.00
52	Immaterielle Anlagen	0.00	0.00	0.00
54	Darlehen	0.00	0.00	0.00
55	Beteiligungen und Grundkapitalien	0.00	0.00	0.00
56	Eigene Investitionsbeiträge	0.00	0.00	0.00
58	Ausserordentliche Investitionen	0.00	0.00	0.00
	Total Investitionsausgaben	0.00	0.00	0.00
Investitionseinnahmen				
60	Abgang von Sachanlagen	0.00	0.00	0.00
61	Rückerstattung Investitionen auf Rechnung Dritter	0.00	0.00	0.00
62	Abgang von immateriellen Anlagen	0.00	0.00	0.00
63	Investitionsbeiträge	0.00	0.00	0.00
64	Rückzahlung von Darlehen	0.00	0.00	0.00
65	Abgang von Beteiligungen, Grundkapitalien	0.00	0.00	0.00
66	Rückzahlung eigener Investitionsbeiträge	0.00	0.00	0.00
68	Ausserordentliche Investitionseinnahmen	0.00	0.00	0.00
	Total Investitionseinnahmen	0.00	0.00	0.00
	Ergebnis Investitionsrechnung	0.00	0.00	0.00
	Selbstfinanzierung	124'865.49	8'110.00	312'860.41
	Finanzierungsergebnis (+ = Finanzierungsüberschuss / - = Finanzierungsfehlbetrag)	124'865.49	8'110.00	312'860.41

Rechnung / 1.4.2021

Seite 2

Erfolgsrechnung

1.1.2020 - 31.12.2020

Ortsbürgergemeinde Kölliken

Erfolgsrechnung		Rechnung 2020		Budget 2020		Rechnung 2019	
		Aufwand	Ertrag	Aufwand	Ertrag	Aufwand	Ertrag
FUNKTIONALE GLIEDERUNG		197'178.29	197'178.29	198'695.00	198'695.00	369'339.26	369'339.26
00	ALLGEMEINE VERWALTUNG	42'331.35	6'427.15	55'360.00	6'400.00	27'496.80	21'679.15
	Nettoergebnis		35'904.20		48'960.00		5'817.65
02	Allgemeine Dienste	42'331.35	6'427.15	55'360.00	6'400.00	27'496.80	21'679.15
	Nettoergebnis		35'904.20		48'960.00		5'817.65
022	Allgemeine Dienste, übrige	4'154.45		8'560.00		4'975.30	
	Nettoergebnis		4'154.45		8'560.00		4'975.30
0224	Allgemeine Dienste, Ortsbürger	4'154.45		8'560.00		4'975.30	
3000.00	Löhne, Sitzungsgelder Behörden	1'200.00		6'000.00		2'220.00	
3050.00	AG-Beiträge AHV, IV, EO, ALV	212.00		100.00		127.85	
3053.00	AG-Beiträge an Unfallversicherungen	40.40				23.85	
3054.00	AG-Beiträge an Familienausgleichskasse	47.70				26.20	
3055.00	AG-Beiträge Krankentaggeldversicherung	24.35				18.40	
3130.00	Dienstleistungen Dritter	500.00		630.00		629.00	
3130.04	Mitglieder- und Verbandsbeiträge	130.00		130.00		130.00	
3612.00	Entschädigungen an Gemeinde und Verbände	2'000.00		1'700.00		1'800.00	
029	Verwaltungsliegenschaften, übriges	38'176.90	6'427.15	46'800.00	6'400.00	22'521.50	21'679.15
	Nettoergebnis		31'749.75		40'400.00		842.35
0294	Verwaltungsliegenschaften Ortsbürger	38'176.90	6'427.15	46'800.00	6'400.00	22'521.50	21'679.15
3101.00	Betriebs- und Verbrauchsmaterial	1'354.65		3'000.00		2'616.05	
3120.00	Ver- und Entsorgung Liegenschaften VV	74.20		100.00		74.15	
3134.00	Sachversicherungsprämien	256.80		300.00		292.15	
3140.00	Unterhalt Grundstücken	249.25		400.00		307.05	
3141.00	Unterhalt Strassen / Verkehrswege	17'242.00		22'000.00			
3144.00	Unterhalt Hochbauten			2'000.00		232.10	
3660.20	Plan.Abschr.Inv.beitr.allg.Haush.an	19'000.00		19'000.00		19'000.00	
4290.00	Übrige Entgelte						15'252.00
4470.00	Pacht- und Mietzinsen Liegenschaften VV		6'427.15		6'400.00		6'427.15
8	VOLKSWIRTSCHAFT	94'975.04	94'975.04	96'645.00	96'645.00	252'044.36	252'044.36
82	Forstwirtschaft	94'975.04	94'975.04	96'645.00	96'645.00	252'044.36	252'044.36

Rechnung / 1.4.2021

Seite 1

Erfolgsrechnung

1.1.2020 - 31.12.2020

Ortsbürgergemeinde Kölliken

Erfolgsrechnung		Rechnung 2020		Budget 2020		Rechnung 2019	
		Aufwand	Ertrag	Aufwand	Ertrag	Aufwand	Ertrag
820	Forstwirtschaft	94'975.04	94'975.04	96'645.00	96'645.00	252'044.36	252'044.36
8200	Forstbetrieb	94'975.04	94'975.04	96'645.00	96'645.00	252'044.36	252'044.36
3511.01	Einlagen in Fonds EK, Waldfonds	66'884.04				222'760.36	
3632.00	Beiträge an Gemeinden und Verbände			67'345.00			
3660.20	Plan.Abschr.Inv.beitr.allg.Haush.an	28'091.00		29'300.00		29'284.00	
4240.00	Benützungsgebühren und Dienstleistungen		10'750.00		1'200.00		4'750.00
4290.00	Übrige Entgelte						20'198.00
4409.00	Übrige Zinsen Finanzvermögen		1'195.55		900.00		928.20
4511.01	Entnahmen aus Fonds EK, Waldfonds		28'091.00		29'300.00		29'284.00
4632.00	Beiträge von Gemeinden, Verbände		54'938.49		32'625.00		196'884.16
9011.00	Abschluss SF u.Fonds i.EK.Aufwandübers.				32'620.00		
9	FINANZEN UND STEUERN	59'871.90	95'776.10	46'690.00	95'650.00	89'798.10	95'615.75
	Nettoergebnis	35'904.20		48'960.00		5'817.65	
96	Vermögens- und Schuldenverwaltung	20'890.45	95'776.10	24'960.00	95'650.00	18'698.05	95'615.75
	Nettoergebnis	74'885.65		70'690.00		76'917.70	
961	Zinsen	1'195.55	1'198.55	900.00	1'050.00	928.20	1'038.20
	Nettoergebnis	3.00		150.00		110.00	
9610	Zinsen	1'195.55	1'198.55	900.00	1'050.00	928.20	1'038.20
3409.00	Übrige Passivzinsen	1'195.55		900.00		928.20	
4401.00	Zinsen Forderungen und Kontokorrente		1'198.55		1'050.00		1'038.20
963	Liegenschaften des Finanzvermögens	19'694.90	94'577.55	24'060.00	94'600.00	17'769.85	94'577.55
	Nettoergebnis	74'882.65		70'540.00		76'807.70	
9634	Liegenschaften FV, Ortsbürger	79.50	777.55	100.00	800.00	97.95	777.55
3439.40	Dienstleistungen Dritter	79.50		100.00		97.95	
4430.00	Pacht- und Mietzinsen Liegenschaften FV		777.55		800.00		777.55
9635	Forstmagazin	4'611.05	27'800.00	7'460.00	27'800.00	3'575.35	27'800.00
3430.40	Baulicher Unterhalt Gebäude FV	1'994.05		5'000.00		166.70	
3439.10	Ver- und Entsorgung	2'232.30		2'000.00		2'948.95	
3439.30	Sachversicherungsprämien	384.70		460.00		459.70	
4430.00	Pacht- und Mietzinsen Liegenschaften FV		27'800.00		27'800.00		27'800.00

Rechnung / 1.4.2021

Seite 2

Erfolgsrechnung

1.1.2020 - 31.12.2020

Ortsbürgergemeinde Kölliken

Erfolgsrechnung		Rechnung 2020		Budget 2020		Rechnung 2019	
		Aufwand	Ertrag	Aufwand	Ertrag	Aufwand	Ertrag
9636	Villa Breitenegg	15'004.35	66'000.00	16'500.00	66'000.00	14'096.55	66'000.00
3430.00	Baulicher Unterhalt Grundstücke FV	11'754.70		12'000.00		12'618.45	
3430.40	Baulicher Unterhalt Gebäude FV	2'114.70		3'000.00			
3439.10	Ver- und Entsorgung	106.25		300.00		275.00	
3439.30	Sachversicherungsprämien	1'028.70		1'200.00		1'203.10	
4430.00	Pacht- und Mietzinsen Liegenschaften FV		66'000.00		66'000.00		66'000.00
99	Nicht aufgeteilte Posten	38'981.45		21'730.00		71'100.05	
	Nettoergebnis		38'981.45		21'730.00		71'100.05
999	Abschluss	38'981.45		21'730.00		71'100.05	
	Nettoergebnis		38'981.45		21'730.00		71'100.05
9990	Abschluss	38'981.45		21'730.00		71'100.05	
9000.00	Ertragsüberschuss Erfolgsrechnung	38'981.45		21'730.00		71'100.05	

Bilanz

1.1.2020 - 31.12.2020

Ortsbürgergemeinde Kölliken

Nummer	Bilanz	01.01.2020	Zuwachs	Abgang	31.12.2020
	Aktiven	7'860'724.94	344'608.49	267'172.05	7'938'161.38
10	Finanzvermögen	3'827'119.64	344'608.49	220'081.05	3'951'647.08
100	Flüssige Mittel u.kurzfrist.Geldanlagen		16'500.00	16'500.00	
1001	Post		16'500.00	16'500.00	
10010	Post-Geschäftskonten		16'500.00	16'500.00	
10010.01	Postkonto 50-1211-0		16'500.00	16'500.00	
101	Forderungen	1'198'135.04	328'108.49	203'581.05	1'322'662.48
1010	Forder.a.Lieferung.an Leist.ggü.Dritten	199'345.11	57'399.44	201'806.05	54'938.50
10100	Forderungen aus Liefer.und Leist.	199'345.11	57'399.44	201'806.05	54'938.50
10100.01	Forderungen Sammelkonto	2'460.95	2'460.95	4'921.90	
10100.09	Forderungen (manuell)	196'884.16	54'938.49	196'884.15	54'938.50
1011	Kontokorrente mit Dritten	998'789.93	269'509.05	575.00	1'267'723.98
10110	Kontokorrente mit Dritten	998'789.93	269'509.05	575.00	1'267'723.98
10110.21	KK Allgemein GB2	998'789.93	269'509.05	575.00	1'267'723.98
1015	Interne Kontokorrente		1'200.00	1'200.00	
10153	Abrechnungskonten Löhne		1'200.00	1'200.00	
10153.01	Abrechnungskonto Lohnverarbeitung		1'200.00	1'200.00	
108	Sachanlagen FV	2'628'984.60			2'628'984.60
1080	Grundstücke FV	722'680.00			722'680.00
10800	Grundstücke FV	722'680.00			722'680.00
10800.21	Grundstücke Finanzvermögen (OBG)	722'680.00			722'680.00
1084	Gebäude FV	1'797'300.00			1'797'300.00

Bilanz

1.1.2020 - 31.12.2020

Ortsbürgergemeinde Kölliken

Nummer	Bilanz	01.01.2020	Zuwachs	Abgang	31.12.2020
10840	Gebäude FV	1'797'300.00			1'797'300.00
10840.21	Liegenschaften Finanzvermögen (OBG)	1'797'300.00			1'797'300.00
1087	Anlagen im Bau FV	109'004.60			109'004.60
10870	Anlagen im Bau FV	109'004.60			109'004.60
10870.20	Abbruch Breitenegg, GV 25.11.11, Fr. 116'000	3'596.40			3'596.40
10870.21	Studienauftrag Breitenegg, GV 19.05.17, Fr. 130'000	105'408.20			105'408.20
14	Verwaltungsvermögen	4'033'605.30		47'091.00	3'986'514.30
140	Sachanlagen VV	3'673'097.00			3'673'097.00
1400	Grundstücke VV	511'809.00			511'809.00
14000	Grundstücke allgemeiner Haushalt	511'809.00			511'809.00
14000.01	Grundstücke allgemeiner Haushalt	511'809.00			511'809.00
1401	Strassen / Verkehrswege	3.00			3.00
14010	Strassen / Verkehrswege allg. Haushalt	3.00			3.00
14010.01	Strassen / Verkehrswege allg. Haushalt	3.00			3.00
1404	Hochbauten	6.00			6.00
14040	Hochbauten allgemeiner Haushalt	6.00			6.00
14040.01	Hochbauten allgemeiner Haushalt	6.00			6.00
1405	Waldungen	3'161'279.00			3'161'279.00
14050	Waldungen allgemeiner Haushalt	3'161'279.00			3'161'279.00
14050.01	Waldungen allgemeiner Haushalt	3'161'279.00			3'161'279.00
146	Investitionsbeiträge	360'508.30		47'091.00	313'417.30
1462	Inv.beitr.an Gemeinden u.Gde.verbände	360'508.30		47'091.00	313'417.30
14620	Inv.beitr.a.Gde.u.Gde.verb.allg. Haushalt	190'000.00		19'000.00	171'000.00
14620.01	Inv.beitr.a.Gde.u.Gde.zweckver.all.Haus.	380'000.00			380'000.00

Rechnung / 1.4.2021

Seite 2

Bilanz

1.1.2020 - 31.12.2020

Ortsbürgergemeinde Kölliken

Nummer	Bilanz	01.01.2020	Zuwachs	Abgang	31.12.2020
14620.99	WB Inv.beitr.a.Gde.u.Gde.zweckv.all.Haus	-190'000.00		19'000.00	-209'000.00
14629	Inv.beitr.a.Gde.u.Gde.verbände Waldwirtschaft	170'508.30		28'091.00	142'417.30
14629.01	Inv.beitr.a.Gde.u.Gde.verbände Waldwirts	287'002.55			287'002.55
14629.99	WB Inv.beitr.a.Gde.u.Gde.verbände Wald	-116'494.25		28'091.00	-144'585.25

Rechnung / 1.4.2021

Seite 3

Bilanz

1.1.2020 - 31.12.2020

Ortsbürgergemeinde Kölliken

Nummer	Bilanz	01.01.2020	Zuwachs	Abgang	31.12.2020
	Passiven	7'860'724.94	506'161.04	428'724.60	7'938'161.38
20	Fremdkapital	63'168.25	329'195.50	329'533.55	62'830.20
200	Laufende Verbindlichkeiten	241.50	329'195.50	328'759.75	677.25
2000	Lauf. Verb. a. Liefer. u. Leist. v. Dritten	241.50	16'322.15	15'886.40	677.25
20000	Lauf. Verb. aus Liefer. u. Leist. v. Dritten	241.50	16'322.15	15'886.40	677.25
20000.01	Kreditoren Sammelkonto	241.50	16'322.15	15'886.40	677.25
2001	Kontokorrente mit Dritten		312'873.35	312'873.35	
20010	Kontokorrente mit Dritten		312'873.35	312'873.35	
20010.11	KK Allgemein GB1		5'942.30	5'942.30	
20010.12	KK MWST GB1		16'500.00	16'500.00	
20010.13	KK Geldkonto GB1		289'856.05	289'856.05	
20010.14	KK Debi/Kredi GB1		575.00	575.00	
209	Verbindlich. ggü. SF u. Fonds im FK	62'926.75		773.80	62'152.95
2091	Verbindlichkeiten ggü. Fonds im FK	62'926.75		773.80	62'152.95
20910	Verbindlichkeiten ggü. Fonds im FK	62'926.75		773.80	62'152.95
20910.21	Reservfonds für kulturelle Bestrebungen (OBG)	62'926.75		773.80	62'152.95
29	Eigenkapital	7'797'556.69	176'965.54	99'191.05	7'875'331.18
291	Fonds	1'097'810.57	66'884.04	28'091.00	1'136'603.61
2910	Fonds im Eigenkapital	1'097'810.57	66'884.04	28'091.00	1'136'603.61
29100	Fonds im Eigenkapital	1'097'810.57	66'884.04	28'091.00	1'136'603.61
29100.03	Aufwertungen Inv. in Fonds	101'534.20		28'091.00	73'443.20
29100.04	Waldfonds	996'276.37	66'884.04		1'063'160.41
295	Aufwertungsreserve	3'673'088.00			3'673'088.00

Rechnung / 1.4.2021

Seite 4

Bilanz

1.1.2020 - 31.12.2020

Ortsbürgergemeinde Kölliken

Nummer	Bilanz	01.01.2020	Zuwachs	Abgang	31.12.2020
2950	Aufwertungsreserve	3'673'088.00			3'673'088.00
29500	Aufwertungsreserve allgemeiner Haushalt	3'673'088.00			3'673'088.00
29500.02	Aufwertungsreserve Grundstücke und Wald	3'673'088.00			3'673'088.00
299	Bilanzüberschuss /-fehlbetrag	3'026'658.12	110'081.50	71'100.05	3'065'639.57
2990	Jahresergebnis	71'100.05	38'981.45	71'100.05	38'981.45
29900	Jahresergebnis	71'100.05	38'981.45	71'100.05	38'981.45
29900.01	Jahresergebnis	71'100.05	38'981.45	71'100.05	38'981.45
2999	Kumulierte Ergebnisse der Vorjahre	2'955'558.07	71'100.05		3'026'658.12
29990	Kumulierte Ergebnisse der Vorjahre	2'955'558.07	71'100.05		3'026'658.12
29990.21	Kumulierte Ergebnisse der Vorjahre (OBG)	2'955'558.07	71'100.05		3'026'658.12

Rechnung / 1.4.2021

Seite 5

BETEILIGUNGS- UND GEWÄHRLEISTUNGSSPIEGEL
Ortsbürgergemeinde Kölliken



Stand: 08.03.2021

Organisation	Rechtsform	Tätigkeitsgebiet	Anteil der Gemeinde	Buchwert 31.12.2020	Jährlicher Beitrag (- Ertrag)	Risiko-Einstufung	Risiko finanziell	Bemerkungen
Privatrechtliche Unternehmungen								
keine								
Darlehen								
keine								
Gemeindeverbände								
Forstbetrieb Kölliken-Safenwil	Gemeindeverband	Bewirtschaftung und Pflege Wälder	56,72%	Fr. -	Fr. -	mittel	tief	
Verträge								
keine								
Andere / Mitgliedschaften								
keine								
Langfristige Miet- und Leasingverbindlichkeiten								
keine								
Eventualverbindlichkeiten								
keine								
Eventualguthaben								
Hochuli AG, Kölliken, Kiesabbauentschädigung				nach Abbaubeginn 10 Jahre	Mindestbetrag Fr. 4.50 / m3			

Risiko Einstufung	
Individuelle Beurteilung durch den Gemeinderat infolge: Anteil Gemeinde an Beteiligung, Organisationsform, schwankendes Jahresergebnis oder Kosten Geschäftsumfeld, unbekanntes Mitglieider, Haftung	
Risiko finanziell	> Fr. 200'000 pro Jahr "hoch"
Anteil Erfolgsrechnung oder Bilanz	100'000 - 200'000 pro Jahr "mittel"
	> 100'000 pro Jahr "tief"
	Anteil Bilanz über 1 Million "hoch"

Genehmigungsvermerk
Genehmigt durch den Gemeinderat Kölliken am 02.03.2015.

Anlagen nach Bestandeskonto

1.1.2020 - 31.12.2020
Gemeinde Kölliken

AnlageNr	Bezeichnung	Vortrag	Anschaffungs- und Herstellkosten			31.12.2020	Zuschreibung Geschäftsjahr	Kumulierte Abschreibung	Buchwert 31.12.2020	Abschreibung Geschäftsjahr
			Zugang	Abgang	Umbuchung					
1080001000	Parz. 2710, Ghürst, Wiese	10'659.00	0.00	0.00	0.00	10'659.00	0.00	0.00	10'659.00	0.00
1080001001	Parz. 2721, Dornhurst, Acker	48'276.00	0.00	0.00	0.00	48'276.00	0.00	0.00	48'276.00	0.00
1080001002	Parz. 2617, Obermatten, Wiese	663'745.00	0.00	0.00	0.00	663'745.00	0.00	0.00	663'745.00	0.00
1080001	Grundstücke FV	722'680.00	0.00	0.00	0.00	722'680.00	0.00	0.00	722'680.00	0.00
1084001000	Parz. 2610, Forstmagazin	386'100.00	0.00	0.00	0.00	386'100.00	0.00	0.00	386'100.00	0.00
1084001001	Parz. 1119, Villa Breitenegg	1'411'200.00	0.00	0.00	0.00	1'411'200.00	0.00	0.00	1'411'200.00	0.00
1084021	Liegenschaften Finanzvermögen (OBG)	1'797'300.00	0.00	0.00	0.00	1'797'300.00	0.00	0.00	1'797'300.00	0.00
1400001000	Parz. 118, Strassenrandparz.	1.00	0.00	0.00	0.00	1.00	0.00	0.00	1.00	0.00
1400001001	Parz. 218, Waldrand Zinggen	1.00	0.00	0.00	0.00	1.00	0.00	0.00	1.00	0.00
1400001002	Parz. 1420, Anteil Bauland	258'720.00	0.00	0.00	0.00	258'720.00	0.00	0.00	258'720.00	0.00
1400001003	Parz. 2635, Strassenrandparz.	1.00	0.00	0.00	0.00	1.00	0.00	0.00	1.00	0.00
1400001004	Parz. 2746, Baurecht Schwimmbad	172'500.00	0.00	0.00	0.00	172'500.00	0.00	0.00	172'500.00	0.00
1400001005	Parz. 2746, Ldw. Risigasse	80'586.00	0.00	0.00	0.00	80'586.00	0.00	0.00	80'586.00	0.00
1400001	Grundstücke allgemeiner Haushalt	511'809.00	0.00	0.00	0.00	511'809.00	0.00	0.00	511'809.00	0.00
1401001000	Parz. 1541, Strasse Richterg.	1.00	0.00	0.00	0.00	1.00	0.00	0.00	1.00	0.00
1401001001	Parz. 1576, Strasse Eichhofweg	1.00	0.00	0.00	0.00	1.00	0.00	0.00	1.00	0.00
1401001002	Parz. 2916, Strasse Walkestr.	1.00	0.00	0.00	0.00	1.00	0.00	0.00	1.00	0.00
1401001	Strassen / Verkehrswege allg. Haushalt	3.00	0.00	0.00	0.00	3.00	0.00	0.00	3.00	0.00
1404001001	Parz. 218, Schopf Zinggen	1.00	0.00	0.00	0.00	1.00	0.00	0.00	1.00	0.00
1404001002	Parz. 925, Häxebrünneil	1.00	0.00	0.00	0.00	1.00	0.00	0.00	1.00	0.00
1404001003	Parz. 925, Wandersmann	1.00	0.00	0.00	0.00	1.00	0.00	0.00	1.00	0.00
1404001004	Parz. 1454, Waldhaus Tann	1.00	0.00	0.00	0.00	1.00	0.00	0.00	1.00	0.00
1404001005	Parz. 1454, Waldhaus Chuz	1.00	0.00	0.00	0.00	1.00	0.00	0.00	1.00	0.00
1404001006	Parz. 1454, Pflanzgartenhütte	1.00	0.00	0.00	0.00	1.00	0.00	0.00	1.00	0.00
1404001	Hochbauten allgemeiner Haushalt	6.00	0.00	0.00	0.00	6.00	0.00	0.00	6.00	0.00
1405001000	Parz. 94, Wald, Wolfgrube	4'462.00	0.00	0.00	0.00	4'462.00	0.00	0.00	4'462.00	0.00
1405001001	Parz. 364, Wald, Gerbe	10'648.00	0.00	0.00	0.00	10'648.00	0.00	0.00	10'648.00	0.00
1405001002	Parz. 499, Wald, Holzmat	687'521.00	0.00	0.00	0.00	687'521.00	0.00	0.00	687'521.00	0.00
1405001003	Parz. 925, Wald, Schoriti	932'011.00	0.00	0.00	0.00	932'011.00	0.00	0.00	932'011.00	0.00
1405001004	Parz. 1420, Wald, auf der Höhe	1'809.00	0.00	0.00	0.00	1'809.00	0.00	0.00	1'809.00	0.00
1405001005	Parz. 1454, Wald, Schindelweg	1'205'342.00	0.00	0.00	0.00	1'205'342.00	0.00	0.00	1'205'342.00	0.00
1405001006	Parz. 1470, Wald, Ghürst	265'114.00	0.00	0.00	0.00	265'114.00	0.00	0.00	265'114.00	0.00
1405001007	Parz. 2641, Wald, Stockacker	11'181.00	0.00	0.00	0.00	11'181.00	0.00	0.00	11'181.00	0.00
1405001008	Parz. 2704, Wald, Holzkerstr.	19'534.00	0.00	0.00	0.00	19'534.00	0.00	0.00	19'534.00	0.00
1405001009	Parz. 2684, Wald, i de Dürr	4'871.00	0.00	0.00	0.00	4'871.00	0.00	0.00	4'871.00	0.00
1405001010	Parz. 2683, Wald, i de Dürr	4'873.00	0.00	0.00	0.00	4'873.00	0.00	0.00	4'873.00	0.00
1405001011	Parz. 2927, Wald, Eich/Ghürst	9'335.00	0.00	0.00	0.00	9'335.00	0.00	0.00	9'335.00	0.00
1405001012	Parz. 67, Wald, Wolfgrube	4'578.00	0.00	0.00	0.00	4'578.00	0.00	0.00	4'578.00	0.00
1405001	Waldungen allgemeiner Haushalt	3'161'279.00	0.00	0.00	0.00	3'161'279.00	0.00	0.00	3'161'279.00	0.00
1462001000	Beitrag Holzschnitzheizung	380'000.00	0.00	0.00	0.00	380'000.00	0.00	209'000.00	171'000.00	19'000.00
1462001	Inv.beitr.a.Gde.u.Gde.zweckver.all.Haus.	380'000.00	0.00	0.00	0.00	380'000.00	0.00	209'000.00	171'000.00	19'000.00
1462901000	Beitrag Forstfahrzeug NOE	218'028.45	0.00	0.00	0.00	218'028.45	0.00	116'280.25	101'748.20	14'535.00
1462901001	Beitrag Knickschlepper Forst	73'745.00	0.00	0.00	-4'770.90	68'974.10	0.00	28'305.00	40'669.10	13'556.00
1462901	Inv.beitr.a.Gde.u.Gde.verbände Waldwirts	291'773.45	0.00	0.00	-4'770.90	287'003.20	0.00	144'585.25	142'417.30	28'091.00

Anlagen nach Bestandskonto

1.1.2020 - 31.12.2020
Gemeinde Kölliken

AnlageNr	Bezeichnung	Vortrag	Anschaffungs- Zugang	Herstellkosten Abgang	Umbuchung	31.12.2020	Zuschreibung Geschäftsjahr	Kumulierte Abschreibung	Buchwert 31.12.2020	Abschreibung Geschäftsjahr
Gesamttotal		6'864'850.45	0.00	0.00	-4'770.90	6'860'079.55	0.00	353'585.25	6'506'494.30	47'091.00

V2.1

EINWOHNERGEMEINDE

Traktandenliste

1. Protokoll der Einwohnergemeindeversammlung vom 27. November 2020.
2. Rechenschaftsbericht und Rechnung 2020.
 - 2.1 Rechenschaftsbericht 2020.
 - 2.2 Rechnung 2020.
3. Kreditabrechnungen.
 - 3.1 Bauliche Massnahmen Schulinformatik.
 - 3.2 Erschliessung Baugebiet Schneidergasse (Richtergerasse).
4. Nachtragskreditbegehren Wasserleitungersatz Bahnhofstrasse.
5. Baurechtsvertrag (Modifizierung und Verlängerung) Altersheimverein.
6. Änderung Gemeindeordnung.
7. Festlegung der Gemeinderatsentschädigungen für die Amtsperiode 2022/2025.
8. Zusicherung Gemeindebürgerrecht.
 - 8.1 Bunjaku Naim, geb. 1982.
 - 8.2 Çelik Hasan, geb. 1999.
 - 8.3 Murtezani Sevime, geb. 2000.
9. Verschiedenes.

Erläuterungen und Anträge zu den Traktanden

1. Protokoll der Einwohnergemeindeversammlung vom 27. November 2020.

Das Protokoll der Einwohnergemeindeversammlung vom 27. November 2020 wurde von der Finanzkommission im Sinne der Vorschriften der Gemeindeordnung geprüft und für in Ordnung befunden. Sie beantragt, das Protokoll zu genehmigen.

ANTRAG

Das Protokoll der Einwohnergemeindeversammlung vom 27. November 2020 sei zu genehmigen.

2. Rechenschaftsbericht und Rechnung 2020.

Eine ausführliche Gemeindeversammlungsbrochüre mit Rechenschaftsbericht und detaillierter Rechnung steht Ihnen auf der Website www.koelliken.ch zur Verfügung. Sie erhalten diese auch auf Bestellung (062 737 09 11 / gemeindekanzlei@koelliken.ch) oder durch persönlichen Bezug bei der Gemeindekanzlei sowie bei der Abteilung Finanzen.

2.1 Rechenschaftsbericht 2020.

Es wird auf die Ausführungen im Rechenschaftsbericht verwiesen.

ANTRAG

Vom Rechenschaftsbericht 2020 des Gemeinderates sei Kenntnis zu nehmen.

2.2 Rechnung 2020.

Es wird auf die Erläuterungen zur Jahresrechnung 2020 der Einwohnergemeinde verwiesen.

ANTRAG

Die Rechnung 2020 der Einwohnergemeinde sei zu genehmigen.

3. Kreditabrechnungen

3.1 Bauliche Massnahmen Schulinformatik

Ausgangslage

Die Gemeindeversammlung vom 22. November 2019 hat einen indexierten Verpflichtungskredit von 490'000 Franken für die baulichen Massnahmen im Zusammenhang mit der Schulinformatik bewilligt.

Zum Projekt

Das Projekt beinhaltet, mit einem Anschluss ans Glasfasernetz der Swisscom und einer Vernetzung der Schulgebäude die Basis für den Einsatz der ICT (Information and Communication Technology / Informations- und Kommunikationstechnologie [IKT]) zu gewährleisten. Basierend auf diesem Netz wurden in den einzelnen Schulgebäuden Leitungen erstellt, die zu Access Points (Zugangspunkte) in den Schulzimmern führen. Über diese Access Points können die eingesetzten Laptops, Tablets oder andere Devices (Geräte) als drahtloses Lokalnnetzwerk (WLAN) durch Funkverbindung kommunizieren und haben den Zugang ins Web, usw.

Finanzielles

Die Kreditabrechnung „Schulinformatik, bauliche Massnahmen“ ergibt folgendes Bild:

Verpflichtungskredit	Fr.	490'000.00
Bruttoanlagekosten	Fr.	<u>316'398.60</u>
Kreditunterschreitung (35.43 %)	Fr.	173'601.40

Die deutliche Kreditunterschreitung ergibt sich daraus, dass die Kabel- und Rohrverlegungsarbeiten viel günstiger vergeben werden konnten, als ursprünglich angenommen.

Die Nettoinvestitionen werden in den kommenden 10 Jahren abgeschrieben und in der Funktion 2170 Schulliegenschaften belastet. Die jährliche Abschreibung beträgt rund 31'640 Franken.

Prüfung durch Finanzkommission

Die Finanzkommission hat die Kreditabrechnung geprüft und empfiehlt, dieser zuzustimmen.

ANTRAG

Die Kreditabrechnung „Bauliche Massnahmen Schulinformatik“ sei mit Bruttoanlagekosten von insgesamt 316'398.60 Franken zu genehmigen.

3.2 Erschliessung Baugebiet Schneidergasse (Richtergasse)

Ausgangslage

Die Gemeindeversammlung vom 25. November 2011 hat einen indexierten Verpflichtungskredit von 685'300 Franken für die Erschliessung des Baugebietes Schneidergasse bewilligt.

Zum Projekt

Für das Baugebiet im Bereich der Richtergrasse mussten die erforderlichen Erschliessungsanlagen (Strassenbau, Belagserneuerung, Schmutzwasserleitung, Meteorwasserleitung und Wasserleitung) erstellt werden. Das Projekt konnte wie geplant realisiert werden.

Finanzielles

Die Kreditabrechnung „Baugebiet Schneidergasse (Richtergrasse)“ ergibt folgendes Bild:

	<u>Strasse</u>	<u>Wasserwerk</u>	<u>Abwasser</u>	<u>Total</u>
Verpflichtungskredit	Fr. 402'800.00	Fr. 106'200.00	Fr. 176'300.00	Fr. 685'300.00
Bruttoanlagekosten	<u>Fr. 340'990.50</u>	<u>Fr. 143'924.85</u>	<u>Fr. 151'314.25</u>	Fr. 636'229.60
Kreditabweichung	Fr. -61'809.50	Fr. +37'724.85	Fr. -24'985.75	Fr. -49'070.40
	- 15.35 %	+ 35.52 %	- 14.17 %	- 7.16 %
Grundeigentümer- Beiträge	Fr. 221'388.80	Fr. 98'531.35	Fr. 77'780.25	Fr. 397'700.40

Die Kreditabweichungen lassen sich wie folgt begründen:

Strasse:

In der Kostenschätzung, welche Grundlage für den Kreditantrag im Jahre 2011 war, war auch die Belagserneuerung im Bereich der Scheidgrasse eingerechnet. Darauf wurde während der Ausführung verzichtet. Diese wird nun in einem separaten Projekt vorgenommen.

Wasser:

Bei den Rohrverlegungsarbeiten (Schieber etc.) mussten Mehrkosten verzeichnet werden.

Abwasser:

Analog Kreditunterschreitung im Strassenbau. Die Kosten für die Erneuerung der Abwasserleitung im Bereich der Scheidgrasse sind nicht mehr im Kredit enthalten.

Die Nettoinvestitionen von insgesamt 238'529.20 Franken werden in den kommenden 40 (Strasse) bzw. 50 (Wasser und Abwasser) Jahren abgeschrieben. Sie werden mit rund 2'990 Franken der Funktion 6150 Gemeindestrassen, mit 701 Franken in der Funktion 7101 Wasserwerk sowie mit 1'256 Franken in der Funktion 7201 Abwasserbeseitigung belastet. Die jährlichen Abschreibungen betragen somit insgesamt 4'947 Franken.

Prüfung durch Finanzkommission

Die Finanzkommission hat die Kreditabrechnung geprüft und empfiehlt, dieser zuzustimmen.

ANTRAG

Die Kreditabrechnung für die „Erschliessung des Baugebietes Schneidergasse“ sei mit Bruttoanlagekosten von insgesamt 636'229.60 Franken zu genehmigen.

4. Nachtragskreditbegehren Wasserleitungersatz Bahnhofstrasse.

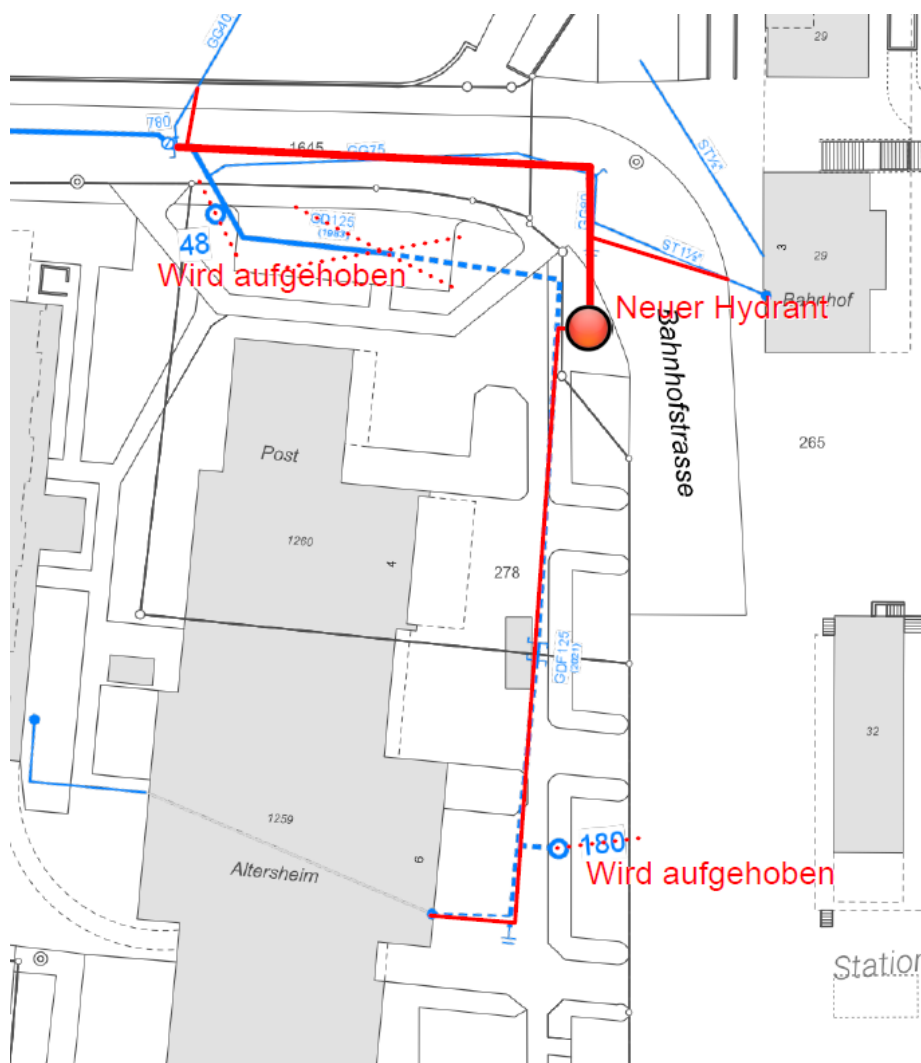
Ausgangslage

In der Bahnhofstrasse gab es im Februar 2020 und im Februar 2021 je einen Wasserleitungsbruch. Die Reparaturkosten betragen ca. 9'000 und 14'000 Franken.

Die bestehende Wasserleitung DN 125 wurde 1983 gebaut, ist relativ jung und die Lebenserwartung ist bei weitem noch nicht erreicht. Gemäss dem „Generellen Wasserversorgungsprojekt“ (GWP) ist eine Erneuerung nicht vorgesehen.

Die Ursachen der Rohrleitungsschäden sind auf elektrochemische Korrosionen zurückzuführen, vermutlich verursacht durch Kriechströme, welche von der Benutzung der Wasserleitung als elektrischen Erder und/oder der naheliegenden Bahnanlage ausgehen können. Im Bereich Bahnhofstrasse zur Hauptstrasse wurde die Wasserleitung bereits 2012 auf einer Länge von ca. 40 m nach Wasserleitungsbrüchen ausgetauscht. Um elektrochemische Korrosionen zukünftig möglichst zu vermeiden, sind die neuen Leitungen nicht mehr elektrisch leitend und es werden Erdungsbänder mit verlegt.

Aufgrund des Leitungszustandes ist davon auszugehen, dass in naher Zukunft weitere Rohrbrüche auftreten. Die Gesamtkosten für die Wasserleitungserneuerung (rund 110 m) liegen bei ca. 65'000 Franken. Da die Reparaturkosten im Verhältnis zu den Kosten der Leitungserneuerung relativ hoch sind, wird eine kurzfristige Leitungserneuerung vorgeschlagen. Weitere Werkleitungserneuerungsbedürfnisse bestehen gemäss Abklärungen der Abteilung Bau im fraglichen Gebiet im Moment nicht.



Finanzierung

Im Budget 2021 sind diese Aufwendungen nicht vorgesehen. Zeigt sich, dass ein Budgetkredit nicht ausreicht oder nicht vorhanden ist, ist dem zuständigen Organ (Gemeindeversammlung) ein Nachtragskredit zu beantragen (§ 90 c Gemeindegesetz).

Termine

Die Bauarbeiten sollen möglichst schnell nach der Kreditbewilligung ausgeführt werden. Der Gemeinderat hofft, das Projekt (inkl. temperatur- und witterungsabhängigem Deckbelag) bis im Herbst 2021 abschliessen zu können.

ANTRAG

Bewilligung eines indexierten Nachtragskredits von 65'000 Franken inkl. MwSt. für den Wasserleitungsersatz Bahnhofstrasse.

5. Baurechtsvertrag (Modifizierung und Verlängerung) Altersheimverein.

Ausgangslage

Die Einwohnergemeinde Kölliken und der Altersheimverein Kölliken haben am 22. September 1998 einen Baurechts- und Schenkungsvertrag abgeschlossen. Die Gemeindeversammlung vom 27. November 1998 hat diesen Vertrag genehmigt und gleichzeitig den Betriebsführungsvertrag vom 4. Dezember 1992 angepasst. Dieser wurde am 11./18. Januar 1999 unterzeichnet.

Die Regelungen betreffend hypothekarische Belehnung haben in der Vergangenheit verschiedentlich zu unklaren Situationen geführt. Der Gemeinderat hat in Absprache mit einer Delegation des Vorstandes des Altersheimvereins am 3. August 2020 den Auftrag zur Überarbeitung der Vertragsregelungen erteilt.



Modifizierter Baurechtsvertrag

Der vorliegende neue Baurechtsvertrag enthält im Vergleich zum bisherigen Baurechtsvertrag im Wesentlichen folgende Neuregelungen:

- *Der Vertrag sieht vor, dass ergänzend eine Leistungsvereinbarung abgeschlossen werden muss (§ 11 Abs. 4 PflG).*
- *Der Zweck des Baurechts wurde auf die aktuelle Rechtsgrundlage (Pfleugesetz) abgestützt.*
- *Das Baurecht wird bis 2070 verlängert und neu abgeschlossen.*

- *Belehnung und Heimfall wurden neu geregelt. Die Belehnung wird generell auf maximal 70 % des AGV-Versicherungswerts der Gebäude festgelegt. Im «Gegenzug» erfolgt der Heimfall entschädigungslos. Ergänzend hat der Altersheimverein jährlich den Nachweis zu erbringen, dass*
 - die Belastungsgrenze eingehalten wird*
 - die erforderlichen Amortisationen zur Schuldenfreiheit bis Ende Baurechtsdauer erfolgen und gewährleistet sind*
 - die Gebäude ordnungsgemäss unterhalten werden.*
- *Für den Baurechtszins wurde eine neue Berechnungsmethode definiert.*

Für die Einwohnergemeinde bleibt der Ertrag aus dem Baurecht im bisherigen Rahmen bestehen.

ANTRAG

Genehmigung des neuen Baurechtsvertrages mit dem Altersheimverein Kölliken.

6. Änderung Gemeindeordnung.

Ausgangslage

An der Einwohnergemeindeversammlung vom 27. November 2020 wurde ein Vorschlag zur Übertragung der Kompetenz betreffend Zusicherung des Gemeindebürgerrechts an den Gemeinderat überwiesen.

Dies hat der Gemeinderat zum Anlass genommen, auch die übrigen Bestimmungen der Gemeindeordnung der Gemeinde Kölliken aus dem Jahr 2003 zu überprüfen. Folgende sachlichen und rechtlichen Ergänzungen von § 5 der Gemeindeordnung sind notwendig geworden:

- a) *Kauf, Verkauf, Tausch **und dingliche Belastung** ¹⁾ von Grundstücken bis zum Betrag von 500'000 Franken pro Fall, inkl. Baurechtsverträge. Beim Tausch ist der Wert der gemeindeeigenen Grundstücke massgebend.*

¹⁾Die Ergänzung dient zur gemeinderätlichen Zustimmung von Dienstbarkeiten (z.B. Baurechte für Trafostationen, Wegrechte, Näher- und Grenzbaurechte, etc.).

- b) ~~Verkauf des Baulandes im Gebiet Hard-Süd, inkl. Baurechtsverträge, mit Zustimmung der Finanzkommission.~~²⁾

²⁾ Der Baulandverkauf ist abgeschlossen. Der Absatz b) fällt damit weg.

- d) *Zusicherung des Gemeindebürgerrechts an Ausländerinnen und Ausländer.*³⁾

³⁾ Neu gemäss Überweisungsantrag Gemeindeversammlung.

In § 6 der Gemeindeordnung fällt die Schulpflege als Behörde weg, da diese durch kantonales Recht auf den 1. Januar 2022 abgeschafft und die Aufgaben dem Gemeinderat übertragen werden.

Die Änderungen und Ergänzungen wurden vom Rechtsdienst der Gemeindeabteilung Aargau geprüft und für in Ordnung befunden.

Die Anpassungen der Gemeindeordnung unterliegen dem obligatorischen Referendum (Urnenabstimmung). Diese ist bei positiver Entscheidung der Gemeindeversammlung am 26. September 2021 vorgesehen. Abschliessend ist die Genehmigung des Regierungsrates einzuholen. Ziel ist es, dass die revidierten Bestimmungen per 1. Januar 2022 in Kraft treten können.

ANTRAG

Genehmigung der Änderung und Ergänzung der Gemeindeordnung der Gemeinde Kölliken.

7. Festlegung der Gemeinderatsentschädigungen für die Amtsperiode 2022/2025.

Allgemeines

Die Gemeindeversammlung hat jeweils für eine Amtsperiode die Entschädigungen der Mitglieder des Gemeinderates festzulegen. Die Beanspruchung eines Gemeinderates ist weiterhin sehr hoch. Die Veränderungsprozesse auf Bundes-, Kantons- und Gemeindeebene sowie die politische Arbeit zum Wohle der Gemeinde verlangen ein sehr grosses Engagement.

Die Entschädigungen wurden mit Gemeindeversammlungsbeschluss vom 19. Mai 2017 für die Amtsperiode 2018/2021 angepasst. Während der laufenden Amtsperiode hat keine Teuerung stattgefunden.

Der Gemeinderat gelangt daher zur Ansicht, dass die bestehenden Besoldungen nicht zu erhöhen sind.

Vorschlag Gemeinderatsentschädigungen für die Amtsperiode 2022/2025

(unverändert)

<u>Funktion</u>	<u>AP 22/25</u>	<u>Spesen</u>	<u>Teuerung</u>
Gemeindeammann	45'000	1'000	analog Personal
Vizeammann	24'000	750	analog Personal
Gemeinderäte	20'000	750	analog Personal

Diese Entschädigungen vermögen in aller Regel den effektiven Aufwand nicht zu decken. Dies bedeutet, dass ein Teil der gemeinderätlichen Arbeiten nach wie vor ehrenamtlich erbracht werden.

ANTRAG

Die Gemeinderatsentschädigungen für die Amtsperiode 2022/2025 seien gemäss vorstehender Aufstellung zu beschliessen.

8. Zusicherung Gemeindebürgerrecht.

8.1 Bunjaku Naim, geb. 1982.

Herr Naim Bunjaku, geb. 22. Januar 1982, von Kosovo, wohnt mit seiner Familie (Ehefrau und drei Kinder) seit 20. September 2004 in der Schweiz und seit 1. November 2009 in Kölliken. Herr Bunjaku arbeitet selbständig als Coiffeur. Die Ehefrau und die Kinder besitzen bereits seit dem 4. Juni 2019 das Bürgerrecht der Gemeinde Kölliken.



Die Unterlagen zur Einbürgerung wurden am 10. August 2020 eingereicht. Die getroffenen Abklärungen zeigen, dass Herr Bunjaku sozial, kulturell sowie sprachlich integriert ist. Er respektiert die Werte der Bundes- und Kantonsverfassung und erfüllt die strafrechtlichen, wirtschaftlichen und betriebsrechtlichen Voraussetzungen sowie die nötige Aufenthaltsdauer. Der Gemeinderat empfiehlt der Gemeindeversammlung, das Gemeindebürgerrecht von Kölliken zuzusichern.

ANTRAG

Herrn Naim Bunjaku sei das Gemeindebürgerrecht von Kölliken zuzusichern.

8.2 Çelik Hasan, geb. 1999.

Herr Hasan Çelik, geb. 19. Februar 1999, ledig, türkischer Staatsangehöriger, wohnt seit 11. Januar 2012 in der Schweiz und in Kölliken. Herr Çelik arbeitet als Serviceangestellter. Die Unterlagen zur Einbürgerung wurden am 25. September 2020 eingereicht. Die getroffenen Abklärungen zeigen, dass Herr Çelik sozial, kulturell sowie sprachlich integriert ist. Er respektiert die Werte der Bundes- und Kantonsverfassung und erfüllt die strafrechtlichen, wirtschaftlichen und betriebsrechtlichen Voraussetzungen sowie die nötige Aufenthaltsdauer. Der Gemeinderat empfiehlt der Gemeindeversammlung, das Gemeindebürgerrecht von Kölliken zuzusichern.



ANTRAG

Herrn Hasan Çelik sei das Gemeindebürgerrecht von Kölliken zuzusichern.

8.2 Murtezani Sevime, geb. 2000.

Frau Sevime Murtezani, geb. 29. Oktober 2000, ledig, von Nordmazedonien, wohnt seit Geburt in der Schweiz und seit 1. April 2012 in Kölliken. Frau Murtezani arbeitet als Sachbearbeiterin bei einer Versicherung. Die Unterlagen zur Einbürgerung wurden am 16. September 2020 eingereicht. Die getroffenen Abklärungen zeigen, dass Frau Murtezani sozial, kulturell sowie sprachlich integriert ist. Sie respektiert die Werte der Bundes- und Kantonsverfassung und erfüllt die strafrechtlichen, wirtschaftlichen und betriebsrechtlichen Voraussetzungen sowie die nötige Aufenthaltsdauer. Der Gemeinderat empfiehlt der Gemeindeversammlung, das Gemeindebürgerrecht von Kölliken zuzusichern.



ANTRAG

Frau Sevime Murtezani sei das Gemeindebürgerrecht von Kölliken zuzusichern.

Rechenschaftsbericht Einwohnergemeinde

0 ALLGEMEINE VERWALTUNG

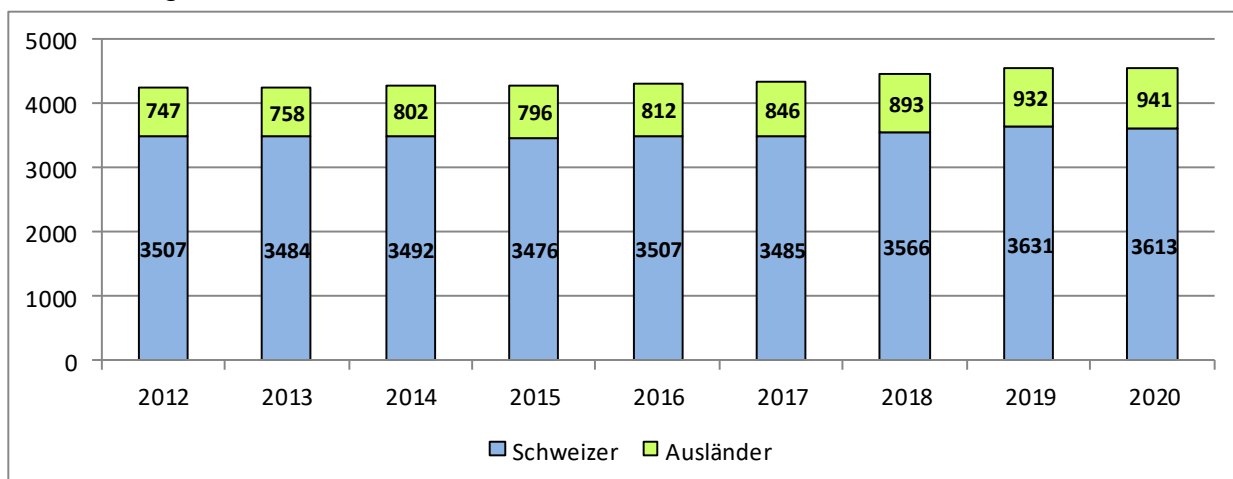
1. Bevölkerungsdaten

(Datenerhebung Einwohnerkontrolle vom 03.02.2021)

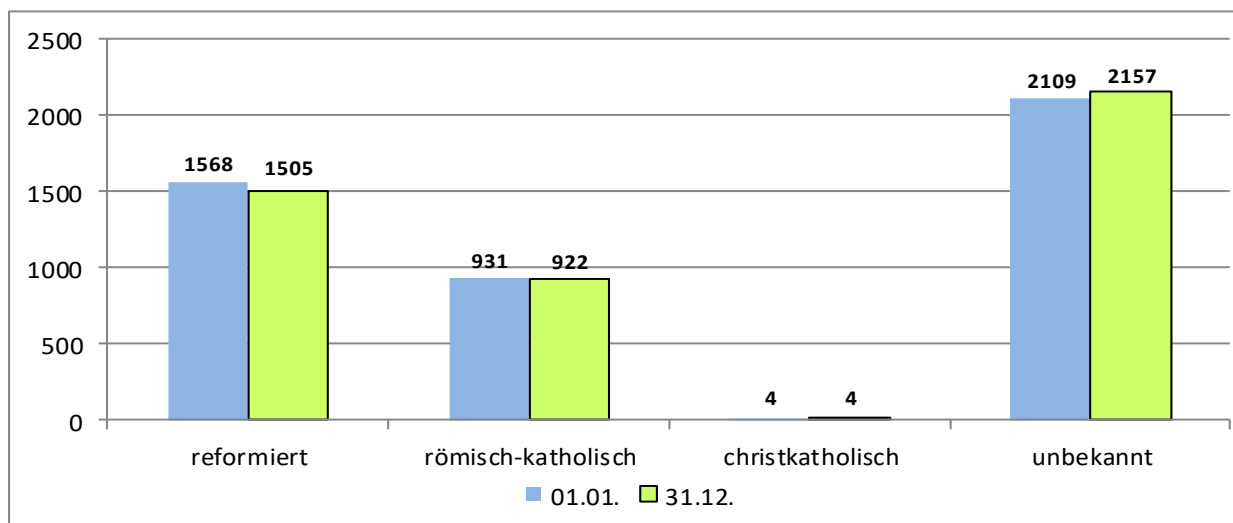
Einwohnerbewegungen

Jahr	2016	2017	2018	2019	2020
Zuzüge	272	310	389	396	331
Wegzüge	274	314	250	306	372
Geburten	33	50	50	46	51
Todesfälle	31	36	37	28	54
TOTAL Einwohner am 31.12.	4'319	4'331	4'459	4563	4554

Entwicklung der Einwohnerzahlen



Einwohner nach Konfessionen



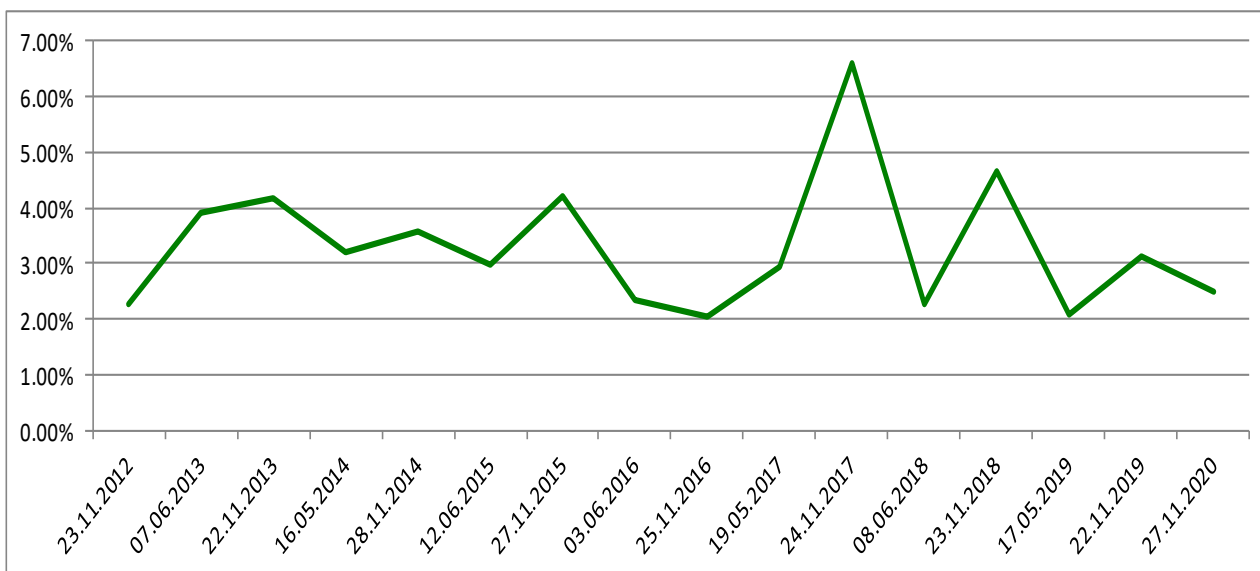
2. Gemeindeversammlungen

Im Jahr 2020 hat die Gemeindeversammlung am 27. November 2020 stattgefunden. Die Gemeindeversammlung vom 15. Mai 2020 wurde aufgrund COVID-19 abgesagt. Folgende materiellen Beschlüsse wurden gefasst:

Am 27. November 2020:

- Rechenschaftsbericht 2019.
- Rechnung 2019.
- Kreditabrechnung. Feuerwehr. Ersatz Tanklöschfahrzeug.
- Verpflichtungskredit Modularer Schulraum.
- Verpflichtungskredit Erschliessung Wallenmatt.
- Verpflichtungskredit Wasserversorgung. Ersatz Wasserleitung im Gebiet Belchen.
- Verpflichtungskredit Generelle Entwässerungsplanung.
- Klimawandel / Klimanotstand. Auslegeordnung Klimawandel.
- Klimawandel / Klimanotstand. Klimanotstand.
- Genehmigung Gemeindevertrag «Schulvertrag Kölliken-Muhen».
- Budget 2021 und Steuerfuss.
- Zusicherungen Gemeindebürgerrechte.

Die Beteiligung an den Gemeindeversammlungen (in % der Stimmberechtigten)



3. Behörden und Kommissionen (Stand per 31.12.2020)

Gemeinderat

Gemeindeammann	Mario Schegner Allgemeine Verwaltung; Polizei, Umwelt und Raumordnung (inkl. Hochbauten)	seit 01.01.2018, im Rat seit 01.01.2014
Vizeammann	Andreas von Gunten Bildung, Volkswirtschaft	seit 10.02.2019, im Rat seit 01.01.2014
Gemeinderat	Roland Frei Öffentliche Ordnung und Sicherheit; Kultur, Sport und Freizeit; Jugendtreff / Jugend-, Ehe- und Familienberatung	seit 01.01.2014

Gemeinderat	Michael Müller Verkehr; Umwelt und Raumordnung (inkl. Tiefbauten, Werkleitungen)	seit 01.01.2018
Gemeinderätin	Mirjam Bossard-Hilfiker Gesundheit; Soziale Sicherheit; Finanzen und Steuern	seit 10.02.2019

Schulpflege

Präsident	Sandro Natuzzi	seit Januar 2020, im Amt seit Oktober 2016
Vizepräsident	Marc Zubler	seit Januar 2020, im Amt seit Oktober 2016
Mitglied	Margareta Meier	seit Mai 2014
Mitglied	Ursula Hassel	seit Oktober 2016
Mitglied	Petra Bitterli	bis Mai 2020
Mitglied	Michaela Bachmann	seit Juni 2020

Finanzkommission

Präsident	Marcel Sinniger	seit Januar 2020, im Amt seit 2018
Vizepräsident	Giuseppe Mele	seit Januar 2020, im Amt seit 2018
Mitglied	Remo Huggler	seit Januar 2018
Mitglied	Esther Waldy	seit Januar 2018
Mitglied	Christine Wein-Kern	seit Januar 2020

Steuerkommission

Präsidentin	Heidi Franz-Zipperlen	seit Januar 2006
Vizepräsident	Manfred Müller	seit Januar 2002
Mitglieder	Reto Müller	seit Januar 2002
Ersatzmitglied	Rolf Hess	seit Januar 2010

Wahlbüro

Stimmzählerin	Corinne Burkart	seit 01.01.2014, im Wahlbüro seit 01.01.2010
Stimmzählerin	Jeannine Felber	seit Januar 2018
Ersatzleute	Jan Sarvari	seit Januar 2018
Ersatzleute	Johanna Huggler	seit Januar 2018

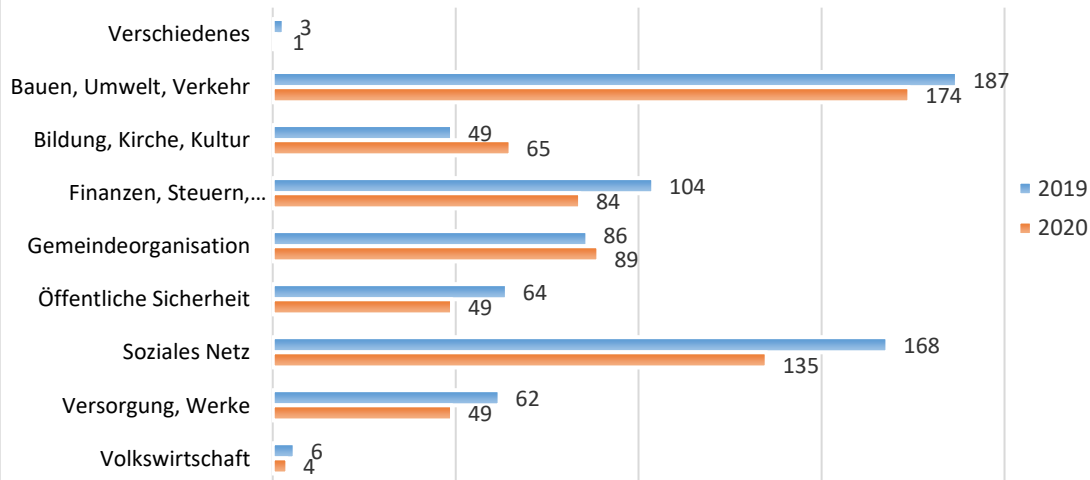
4. Tätigkeit des Gemeinderates

Entsprechend der Legislaturplanung hat der Gemeinderat seinen Fokus unter anderem auf folgende Themen gelegt:

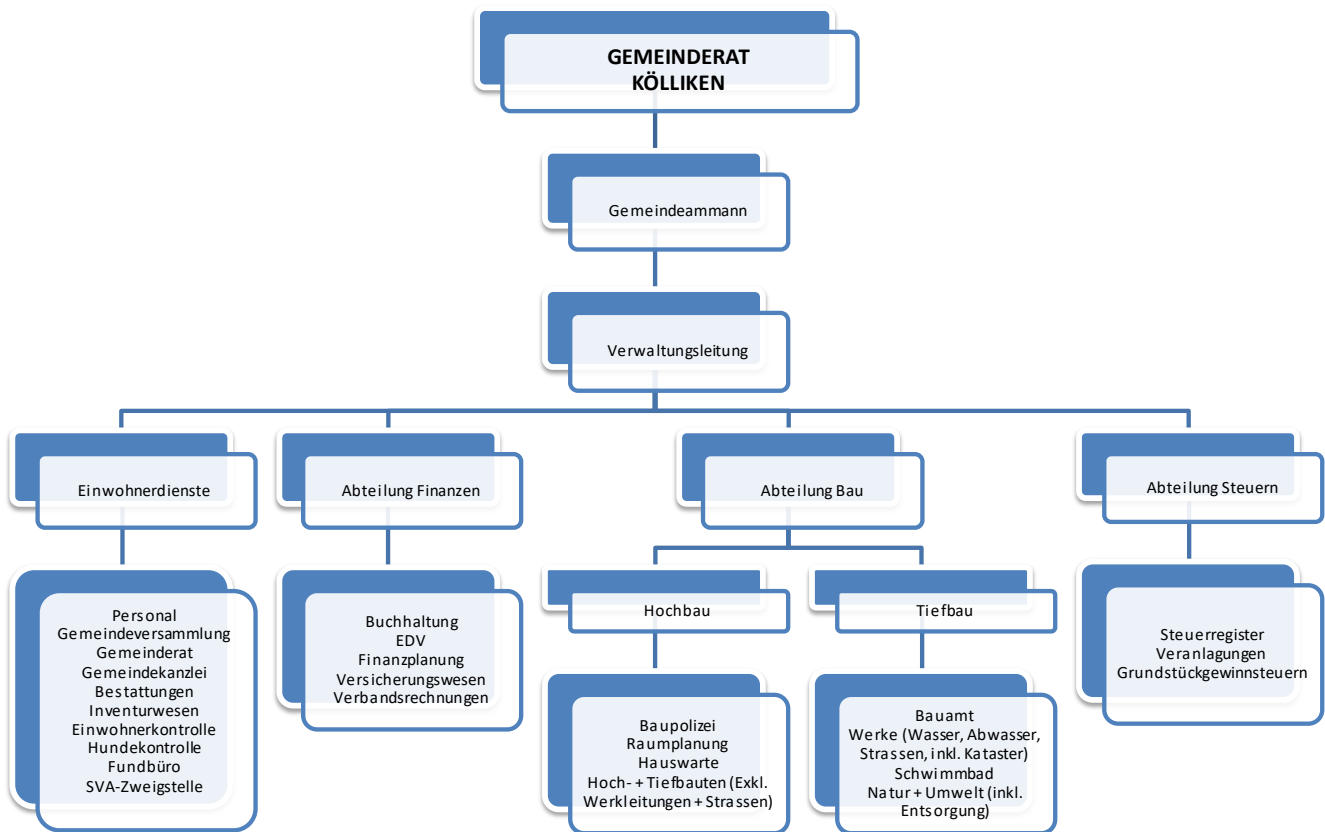
- Schulorganisation / Schulraum
- Raumplanungsfragen und –verfahren
- Mobilität - Verkehr
- Service Public
- Unterhalt der Gemeindeinfrastruktur
- Gemeindefinanzen
- Gemeindeprojekte

Geschäftslast Gemeinderat gemäss der 2020

protokollierten Geschäfte (Anzahl)



5. Gemeindedienste



Stellenplan

Bereich	Soll (bewilligt)	Ist (besetzt)	Abweichung
Verwaltung (inkl. Schule)	12.25 Stellen	12.25 Stellen	
Dienste (Werkhof, Hauswarte, Schwimmbad)	9.15 Stellen	8.8 Stellen	- 0.35 Stellen

Austritte

- 31.01. Fabian Gjini, Sachbearbeiter Bau, Ende Temporär-Anstellung
- 29.02. Tanja Humbel, Stv. Finanzen
- 29.02. Janick Jent, Hauswart
- 31.05. Alfred Laubacher (Pensionierung)
- 10.10. Salomé Nöthiger, Stv. Steuern
- 31.12. Michael Urben, Stv. Gemeindeschreiber

Eintritte

- 01.03. Karina Siegrist, Stv. Finanzen
- 01.04. Thomas Fehlmann, Hauswart
- 01.06. Martin Rohrer, Stv. Werkmeister
- 01.07. Nicole Bühler, Stv. Steuern
- 01.10. Andrea Studer Avci, Sachbearbeitung Bau

Nicht im Stellenplan enthalten (Bewilligung via Budget)

Lernende

- 3 Kaufleute (1., 2. und 3. Lehrjahr)
- 2 Fachleute Betriebsunterhalt Hausdienste (1. Lehrjahr)
- 1 Fachperson Betriebsunterhalt Werkdienste (1. Lehrjahr)

Teilzeitmitarbeitende im Stundenlohn

- Reinigungspersonal Schulanlagen (ca. 1.4 Stellen)
- Hauptreinigung Schulanlagen
- Teilzeitangestellte Schwimmbad (Mai bis September).

6. Betreibungsamt

Das regionale Betreibungsamt Oberentfelden ist für die Betreuungsfälle in Kölliken zuständig. Folgende Anzahlen an Betreibungen wurden verzeichnet:

	2016	2017	2018	2019	2020
Betreibungsbegehren	1'219	1'228	1'381	1'680	1'450

Der Anteil am Netto-Gebührenertrag 2019 (Anteil Gemeinde Kölliken) betrug 59'169.60 Franken.

7. Verwaltungsliegenschaften

Gebäude	Baujahr	Lage	Funktion	Letzte Sanierung
Gemeindehaus	1867	Hauptstrasse 38	Gemeindehaus, Schulsozialarbeit, Ludothek, Musikgesellschaft, Kindergarten	1994 Sanierung Westteil (Treppenhauserschliessung 2. OG)

Villa Clara	1879	Hauptstrasse 42	Gemeindeverband Regionaler Sozialdienst, Bibliothek, Spielgruppe	2020/2021 Aussensanierung
Werkhof	1973	Risigasse 2	Bauamt, Feuerwehr, Wohnung	2020/2021 Aussen- und Innensanierung Wohnung

1 ÖFFENTLICHE ORDNUNG UND SICHERHEIT, VERTEIDIGUNG

1. Polizei

Für die gemeindepolizeilichen Dienste besteht mit der Regionalpolizei Zofingen ein Gemeindevertrag. Kölliken wird vom Regionalpolizeiposten Schöffland, Dorfstrasse 1, aus betreut. In Notfällen kann die Polizei über den Notruf 117 erreicht werden.

Die Kosten für die Gemeindepolizei-Dienstleistung betragen:

Jahr	2016	2017	2018	2019	2020
Gemeindebeitrag an Regionalpolizei in Franken	135'916	161'579	165'054	153'220	160'774

2. Feuerwehr

Das Kommando über die Feuerwehr liegt bei Herrn Thomas Huber. 70 Personen leisten Feuerwehrdienst. Im Jahr 2020 wurden 22 Ernstfalleinsätze (Vorjahr 14) geleistet. Die Minimalbestände (personell und materiell) sind erfüllt. Die Hauptübung fand am 24. Oktober 2020 statt.

3. Zivilschutz

Der Bevölkerungsschutzverband wird von Daniel Zünd, Gemeindeammann Safenwil, präsiert. Der Chef des Regionalen Führungsorgans ist Yvo Laib. Die Zivilschutzorganisation (ZSO) wird von Major Markus Berger und die Zivilschutzstelle vom 1. Januar 2020 bis 31. Mai 2020 von Esther Wilhelm und seit 1. Juni 2020 von Cristina Ogul geleitet. Esther Wilhelm, Stellenleiterin ZSO und Kommandant-Stv. hat per 30. Juni 2020 ihren wohlverdienten Ruhestand angetreten. Sie wurde an Ihrem letzten Arbeitstag in würdevollem Rahmen verabschiedet.

Insgesamt wurden an 16 Dienstanlässen 588 Diensttage geleistet. Dies sind, bei einem IST-Bestand von 280 Angehörige des Zivilschutzes (AdZS), pro Mann ca. 2 Diensttage. Den Sollbestand der ZSO beträgt 332 AdZS.

Aufgrund der COVID-19 Pandemie beschloss der Bundesrat am 16. März, 2020 die ausserordentliche Lage mit anschliessendem Lockdown. Dementsprechend verfügte das AMB (Amt für Militär und Bevölkerungsschutz), dass keine ausbildungsbedingten Wiederholungskurse (WK) durchgeführt werden dürfen. Aus diesem Grund konnten nur noch vier reguläre WK, welche im Februar stattfanden, durchgeführt werden. Die restlichen, geplanten WK mussten abgesagt werden. Im April gab der Bund bezüglich der getroffenen COVID-19 Massnahmen die ersten Lockerungen bekannt. In diesem Zusammenhang erhielt

unsere ZSO den Auftrag eine Abgabestelle für Schutzmasken einzurichten und während 4 Tagen zu betreiben. In den insgesamt 4 Tagen wurden bei der Abgabestelle Kölliken an 569 Gewerbetreibende 85'569 Schutzmasken abgegeben. Kantonswweit wurden an 1'377 Gewerbetreibende 196'104 Schutzmasken abgegeben. Im Nachgang zur Abgabestelle Kölliken, wurden 64 Schulen durch unsere ZSO mit Schutzmasken beliefert.

Am 23. Dezember 2020 erhielt die ZSO den Auftrag das geplante Impfzentrum beim Kantonsspital Aarau, bezüglich Impfungen gegen COVID-19 zu unterstützen. Der Auftrag war, mit mind. 10 AdZS vom 4. Januar 2021 bis 23. Januar 2021, das Spitalpersonal bei der Administration, Personenbetreuung und Personenlenkung zu unterstützen. Aus diesem Grund wurde mit dem Stab der ZSO, einzelner Offiziere und Gruppenführer sowie der Zivilschutzstellenleitung am 29. Dezember 2020 der Auftrag organisiert und geplant.

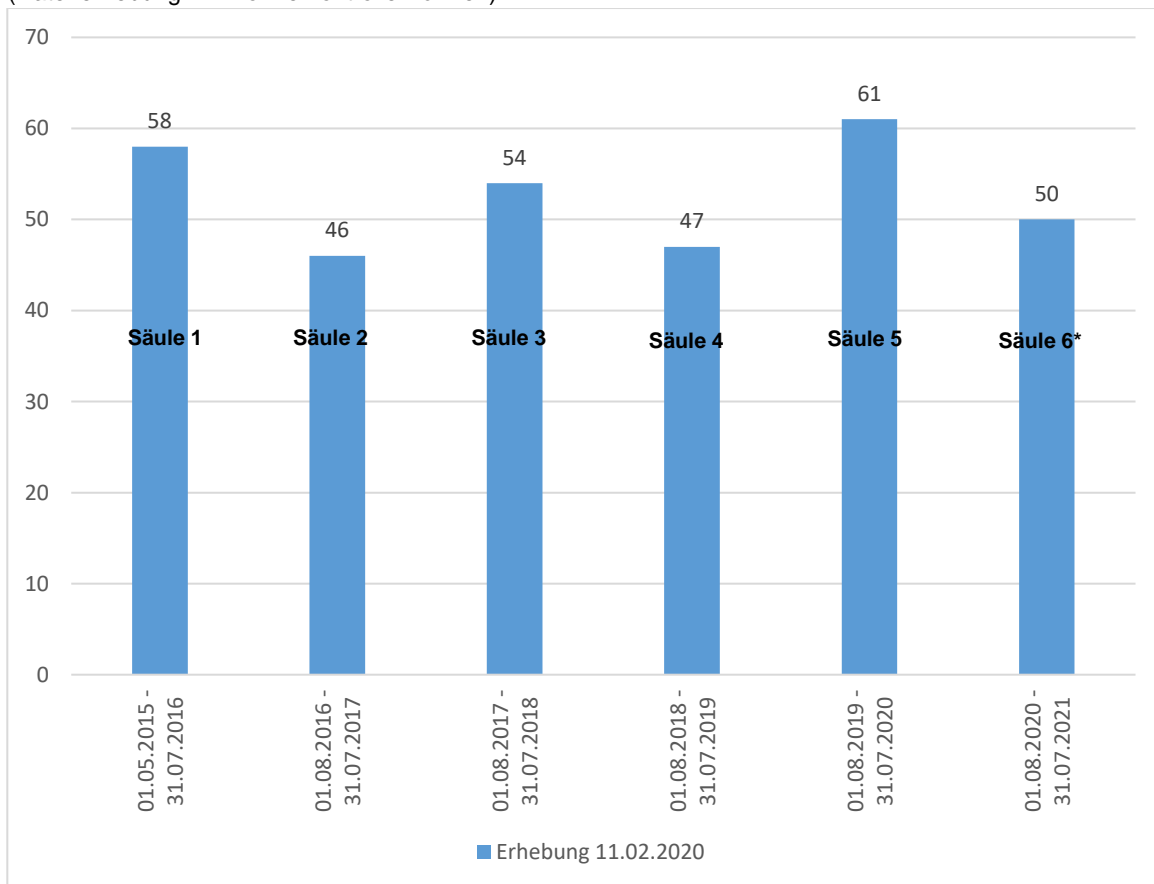
COVID-19 wird uns auch im 2021 stark in unserem Handeln beeinflussen. Wie und in welcher Form wir Dienstleistungen (WK), Aus- und Weiterbildungen durchführen und besuchen können ist noch nicht abschliessend festgelegt. Die momentane Situation verlangt von allen sehr viel Flexibilität, Spontanität und Verständnis. Die Jahresplanung wurde wie gewohnt abgeschlossen. Wir wissen aber jetzt schon, dass unsere Wiederholungskurse nicht so wie geplant durchgeführt werden können. Aus diesem Grund ist es auch schwierig Ziele zu formulieren und umzusetzen.

2 BILDUNG

1. Schülerzahlen

Jahrgangszahlen vorschulpflichtige Kinder (0 – 5 Jahre)

(Datenerhebung: Einwohnerkontrolle Kölliken)



Die Grafik zeigt die in Kölliken wohnhaften Kinder pro Schuljahrgang. Die Säulen 1 und 2 entsprechen dem obligatorischen (zweijährigen) Kindergarten. Die Vorschul-Kinder-Jahrgänge sind in den Säulen 3 bis 6 dargestellt. In Säule 1 sind 12.5 Monate erfasst, dies aufgrund der Umstellung des Einschulungstermins. *Säule 6 basiert auf einer Hochrechnung.

Schülerzahlen Schule Kölliken (Stand: 27.01.2020)

(Datenerhebung: Schulverwaltung Kölliken)

	August 2018	August 2019	August 2020
Kindergarten	108	105	115
Unterstufe (1. – 3. Klasse)	128	145	151
Mittelstufe (4. – 6. Klasse)	149	135	148
Oberstufe (7. – 9. Schuljahr / Real, Sek. Bez.)	210	212	237
Total	595	597	651

Anzahl Klassen in Kölliken

	August 2018	August 2019	August 2020
Kindergarten	5	5	5
Unterstufe (1. – 3. Klasse)	7	8	9
Mittelstufe (4. – 6. Klasse)	7	7	7
Oberstufe (7. – 9. Schuljahr / Real, Sek. Bez.)	11	11	11
Total	30	31	32

Schüler in Privatschulen/Sportschulen	1 (Vorjahr 1)
Schüler mit besonderen Betreuungsbedürfnissen	20 (Vorjahr 22)
Schüler, die zu Hause unterrichtet werden	2 (Vorjahr 3)

Musikschule

	August 2018	August 2019	August 2020
Anzahl Schüler/innen	266	269	244

2. Schulverträge

92 (Vorjahr 79) Schüler/innen aus Safenwil, Walterswil und Muhen besuchten die Oberstufe in Kölliken. 11 Schüler/innen aus Kölliken besuchten die Oberstufe in Muhen, 8 Schüler/innen die Oberstufe in Safenwil.

3. Organisation (Schulpflege, Schul- und Stufenleitungen, Schulverwaltung)

Jahresbericht der Schulpflege Kölliken

Die Schulpflege stellt sich im 2020 wie folgt zusammen:

- Sandro Natuzzi, Präsident
- Ursula Hassel, Mitglied
- Marc Zubler, Vizepräsident
- Petra Bitterli, Mitglied bis 31.5.2020
- Margret Meier, Mitglied
- Michaela Bachmann, Mitglied ab 01.06.2020

Die Oberstufen-Kreisschule Kölliken-Muhen beschäftigt uns schon seit 2017. Der neue Vertrag zwischen Muhen und Kölliken wurde an der GV im Herbst 2020 verabschiedet und wird ab Sommer 2021 umgesetzt. Die Umsetzung wird im Rahmen der Abschaffung der Schulpflege und dem Abgeben der Aufgaben und Verantwortungen an die Schulleitung und den Gemeinderat erarbeitet. Der Zeitplan wird vom Kanton vorgegeben und wir sind auf Kurs.

Auch im 2020 wurden viele neue Kinder eingeschult, was dazu führte ein weiteres Jahr einen fünften Kindergarten zu führen. Zudem rückten die vielen Kindergartenkinder des Vorjahres in die erste Klasse auf und es wurde mit viel Engagement eine dritte erste Klasse gebildet. Den Schülerzahl-Hochrechnungen ist zu entnehmen, dass die Schülerzahlen weiter steigen bzw. die Geburtenzahlen gleich hoch bleiben und es auch langfristig mehr Klassen geben wird. Hier wurde an der GV der Antrag für modularen Schulraum angenommen und der dringend benötigte Schulraum kann geplant werden. Modular ist wichtig, damit die Schule und der Gemeinderat Zeit haben, den Schulraum als Ganzes zu analysieren und von Grund auf langfristig zu planen. Es braucht endlich ein Langzeit-Gesamtkonzept für den Schulraum.

Die durch eine Elterninitiative lancierte Verbesserung der Fussgängersicherheit hat zum Projekt Schulwegnetz geführt. In Zusammenarbeit mit diversen Stellen wird ein Schulweg empfohlen und es werden Massnahmen für einen sicheren Schulweg getroffen. Dies hat uns durch das Jahr begleitet und wird im 2021 weitergeführt. Verschiedene Massnahmen stehen im Raum.

Die Beschaffung der Geräte gemäss ICT-Konzept konnte in Angriff genommen werden. Und die Unterstufe wurde im 2020 ausgestattet. Die Beschaffung für die anderen Stufen wird sich bis ins 2023 hinziehen. Die beschafften Geräte erfreuen sich grosser Beliebtheit.

Philippe Fehr ist nun seit über einem Jahr als Gesamtschulleiter tätig und hat sich sehr gut eingelebt. Die Umsetzung des neuen Aargauer-Lehrplans, die neue Ressourcierung und diverse andere Projekte wurden von ihm erfolgreich umgesetzt. Er ist eine Bereicherung für die Schule Kölliken und massgeblich am Gelingen der Überführung in eine Schule ohne Schulpflegen beteiligt. Die Zusammenarbeit zwischen Schulleitung, Gemeinderat und Schulpflege ist sehr gut. Vielen Dank.

Die Leiterin Schulverwaltung, Bernadette Wrage, wird uns per 30. April 2021 nach langjähriger Anstellung in Kölliken verlassen und geht in Ihren wohlverdienten frühzeitigen Ruhestand. An dieser Stelle herzlichen Dank für deinen grossen Arbeitseinsatz und dein Engagement. Es war sehr bereichernd dich an unserer Schule zu wissen. Die Suche nach einer neuen Leiterin der Schulverwaltung ist in vollem Gange und wir sind zuversichtlich die Stelle rechtzeitig besetzen zu können.

Das Jugendfest musste, wie so vieles, aufgrund von COVID-19 verschoben werden. Neu findet das Jugendfest vom 23. bis 26. August 2022 statt. Das OK steht und die Vorbereitungen wurden aufgenommen.

Der Aargau hat entschieden, dass die Schulpflegen abgeschafft werden. Mit Freude haben wir festgestellt, dass Kölliken anders entschieden hätte. Vielen Dank für das Vertrauen. Wir werden uns bis zum Schluss für die Schule und die Gemeinde einsetzen und uns um eine gute Überführung an Gemeinderat und Schulleitung kümmern.

Das Schulblatt wurde wie gewohnt zwei Mal veröffentlicht und wurde an die Familien in Kölliken und Muhen versandt.

Wir bedanken uns, bei allen die sich für die Schule eingesetzt haben, für ihr Engagement und das Herzblut das in die Arbeit investiert wurde. Sie haben zum Gelingen einer tollen und konstruktiven Zusammenarbeit beigetragen.

Sandro Natuzzi, Präsident Schulpflege, 2021

4. Schulanlagen

Gebäude	Baujahr	Lage	Funktion	Letzte Sanierung
Doppelkindergarten	1970	Kindergarten weg 1	Doppelkindergarten, Werken	2018 Sanierung Fassade und Dach
Doppelturnhalle	1978	Berggasse 1	Doppelturnhalle, Zivilschutz, Militär	2018 Sanierung Flachdach
Villa Berggasse	1904	Berggasse 3	Doppelkindergarten, Musikschule, Jugendtreff	1993 Gesamt-sanierung
Primarschule	1960	Berggasse 6	Primarschule	1992 Aufstockung 2011 Teilsanierung 2019 neues Pausenplatzdach
Primarschule	1982	Berggasse 2	Primarschule	2016 Umnutzung Hauswirtschaftsräume
Oberstufe	1910	Berggasse 4	Oberstufe	1999 Teilsanierung 2019 Sanierung Eingang Holzwerk
Schulhaus Farbweg	2015	Farbweg 10	Textiles Werken, Hauswirtschaft, Schulleitung	2016 Neubau
Mehrzweckhalle	1910	Berggasse 4	Mehrzweckhalle	2001 Teilsanierung
Altes Feuerwehrmagazin	1958	Farbweg	Veloraum / Lager Museum	2011 Einbau Velounterstand
Kindergarten OG Gemeindehaus	Sommer 2018 Inbetriebnahme	Hauptstrasse 38	Kindergarten im Obergeschoss Gemeindehaus, 1 Zimmer	2020 Erweiterung Archiv zu Kindergarten

3. KULTUR, SPORT UND FREIZEIT

1. Museum

Sonderausstellungen

Drei Jahresausstellungen waren für die Saison 2020 vorbereitet worden:

1. Modellsammlung Bauernhäuser und landwirtschaftliche Gerätschaften.
2. Das Projekt Wiederaufbau des Kulturguts Hochstudscheune.
3. Die Kölliker Hochstudhäuser – kennen, schätzen und erhalten.

Die Ausstellung zu den Kölliker Häusern wurde von 2019 übernommen und angepasst, da es bei Publikum auf gutes Echo gestossen war. Die Präsentation des Projekts Hochstudscheune zeigte Geschichte, Konstruktionsmerkmale und Neunutzung auf. Mit der Modellsammlung von Ernst Schaffert konnte eine grossartige Schenkung dem Publikum vorgestellt werden.

COVID-19

Wegen den Corona-Einschränkungen war das Museum vom 14. Juni bis zum 01. November geöffnet. Vernissage, Internationaler Museumstag und Strouhsmärt wurden wegen den Corona-Einschränkungen nicht durchgeführt. Das hatte Einfluss auf die Jahresrechnung, da es keine Einnahmen gab. Das Schutzkonzept war so ausgelegt, dass die Anzahl Besuchende im gleichen Zeitabschnitt beschränkt war. Die Besuchenden wurden im Einwegsystem durchs Museum geleitet. Für jeden Raum war die maximale Anzahl Personen angegeben, damit die Abstände gewahrt werden konnten. Desinfektionsstationen und Maskenpflicht vervollständigten die Massnahmen.

Neueindeckung und Unterhalt

In der Sommerpause im August deckte Andreas Bergamini mit seiner Frau- und Mannschaft Schilfdach neu. Nach 37 Jahren war die Schilfschicht dünn geworden. Die Befestigung der Schrauben war stellenweise durchgerostet. Am 18. August wurden die Dachdecker mit einem kleinen Fest für die wertvolle und qualitativ perfekte Arbeit verdankt.

Zu den Unterhaltsarbeiten gehörte das Ausgasen des Webkellers als Holzschutzmassnahme und das Aufrüsten der Meldeeinheit der Brandschutzanlage auf 4G-Standard.

Die Seniorengruppe, welche das Museum für die Saison vorbereitet, für den Unterhalt im und ums Museum sorgt und am Saisonende einwintert, konnte nur sehr reduziert zum Einsatz kommen. Die Senioren gehören der Risikogruppe an.

Museumsbesuche und Anlässe

Die Umstände brachten mit sich, dass 2020 nur etwa 100 Personen die Ausstellungen besuchten.

Das Museum war an 15 Sonntagnachmittagen für das Publikum geöffnet. Es fanden keine Gruppenführungen ausserhalb der offiziellen Öffnungszeiten statt. Zwei Anlässe mit offenem Museumsgarten wurden draussen mit entsprechenden Schutzmassnahmen abgehalten.

Bärbel Schwarz organisierte für die Kölliker Lehrpersonen eine Einführung in die Angebote der Museumspädagogik. Vier Kolleginnen nahmen teil.

Liegenschaft

Gebäude	Baujahr	Lage	Funktion	Letzte Sanierung
Museum	1802	Hauptstrasse	Museum	2020 Dachsanierung Ost-, Süd- und Westseite, Schimmelbehandlung im Keller

2. Schwimmbad

Seit 2018 wird der Schwimmbadbetrieb unter der Verantwortung von Badmeister Pascal Henchoz geführt. Sein Stellvertreter ist Herr Benjamin Portner. Die Besucherzahlen sind 2019 im Vergleich zum Vorjahr wieder gesunken.

Eintritte und Abonnemente

Jahr	2016	2017	2018	2019	2020
Einzeleintritte Erwachsene	10'711	12'001	14'934	10'565	9'628
Einzeleintritte Lernende	506	644	614	626	587
Einzeleintritte Kinder	2'079	2'111	2'921	1'936	2'125
Saisonabonnemente Kölliker	80	123	162	167	107
Saisonabonnemente Lernende	0	14	16	17	6
Saisonabonnemente Auswärtige	59	97	88	84	49
Regioabos	18	17	15	22	9

Anlagen und Gebäude

Gebäude	Baujahr	Lage	Funktion	letzte Sanierung
Schwimmbad	1978/79	Risigasse	Schwimmbad	2015/16 Gesamtanierung 2019 Durchschreitebecken barrierefrei gestaltet

4. GESUNDHEIT

1. Alterszentrum Sunnmatte

Der Jahresbericht des Altersheimvereins über die Führung des Alterszentrums Sunnmatte ist einsehbar auf www.sunnmatte.ch – Register «Altersheimverein Kölliken».

2. Spitex

Die Spitexorganisationen in der Region haben sich zur Spitex Suhrental Plus zusammengeschlossen.

Jahr	2016	2017	2018	2019	2020
Gemeindebeitrag ¹⁾	246'633	249'176	279'612	294'681	346'563*

¹⁾ Inkl. Beiträge an Drittanbieter (Kinderspitex, Onkologie, etc.).

*Betrag 2020 enthält Nachzahlung in der Höhe von Fr. 18'417.30 (COVID-19).

5. SOZIALE SICHERHEIT

1. Alimentenleistungen und Elternschaftsbeihilfen

Alimentenleistungen	2016	2017	2018	2019	2020
Fallzahlen	13	16	16	14	17
Nettoleistung	32'982	-12'591	18'005	27'158.85	17'857.25

Elternschaftsbeihilfe	2016	2017	2018	2019	2020
Fallzahlen	0	2	4	1	3
Nettoleistung	0	3'918	6'204	4'821	10'155

2. Sozialhilfe

Materielle Hilfe	2016	2017	2018	2019	2020
Fallzahl	65	71	114	111	113
Sozialhilfe/Fürsorge, brutto	1'300'974	1'734'439	2'118'123	2'217'691	2'269'818
Sozialhilfe/Fürsorge, netto	764'333	772'992	816'476	992'052	1'415'229

Für die in Anspruch genommenen Dienstleistungen (inkl. Kindes- und Erwachsenenschutz) hat die Gemeinde dem Gemeindeverband Regionaler Sozialdienst folgende Beiträge zu überweisen:

Jahr	2016	2017	2018	2019	2020
Gemeindebeitrag	360'384	364'007	412'971	448'269	620'466

6. VERKEHR UND NACHRICHTENÜBERMITTLUNG

1. Kantonsstrassen

Die Gemeindeversammlung vom 12. Juni 2015 hat einen indexierten Verpflichtungskredit von 5'269'000 Franken für den Gemeindebeitrag an die Kantonsstrassensanierung (Hauptstrasse, Teilstück Gerbe bis Ghürst) bewilligt. Im Herbst 2018 wurde das Landabtretungsverfahren abgeschlossen. Die Submissionsverfahren wurden im Frühjahr 2019 durchgeführt. Die Bauarbeiten konnten im Herbst 2019 in Angriff genommen werden und werden im Herbst 2021 fertiggestellt. Im Übrigen wird auf den Investitionsplan im Anhang verwiesen. Er gibt Auskunft über weitere, längerfristig vorgesehene Strassenprojekte.

Die kantonale Fachstelle ist an der Planung für ein Sanierungsprojekt der Schönenwerderstrasse. Die Gemeinde plant in diesem Zusammenhang die Abwasserleitungen zu sanieren. Zudem ist eine Fussgängerschutzinsel auf der Höhe Farweg / Wallenmatt im

Projekt vorgesehen. Ein entsprechender Verpflichtungskredit wurde der Gemeindeversammlung noch nicht zur Genehmigung vorgelegt.

2. Gemeindestrassen

Am Gemeindestrassennetz wurden die ordentlichen Unterhaltsarbeiten ausgeführt. Das Bauamt hat für den Strassenunterhalt (inkl. Reinigung, Winterdienst und Robidog) 2'382 Stunden aufgewendet. Die Gesamtlänge des Gemeindestrassennetzes beträgt 29.5 km.

Die Gemeindeversammlung vom 24. November 2017 hat einen indexierten Verpflichtungskredit von 1'314'500 Franken (Kostenstand Juni 2017) für den Gehwegausbau und die Sanierung der Ghürststrasse bewilligt. Die Ausführung wurde mit der Ausbautappe K235 koordiniert. Baubeginn war im Sommer 2019 und die Fertigstellung erfolgte im Sommer 2020.

Die Gemeindeversammlung vom 25. November 2016 hat einen indexierten Verpflichtungskredit von 777'000 Franken für die Sanierung der Scheidgasse (inkl. Werkleitungen) bewilligt. An der Gemeindeversammlung vom 15. Mai 2020 wollte der Gemeinderat einen Zusatzkredit von 457'000 Franken beantragen. Aufgrund COVID-19 konnte keine Gemeindeversammlung durchgeführt werden. Der Gemeinderat erteilte den Zuspruch für den Zusatzkredit mit PA vom 23. März 2020. Die Arbeiten konnten im Herbst 2020 fertiggestellt werden.

7. UMWELTSCHUTZ UND RAUMORDNUNG

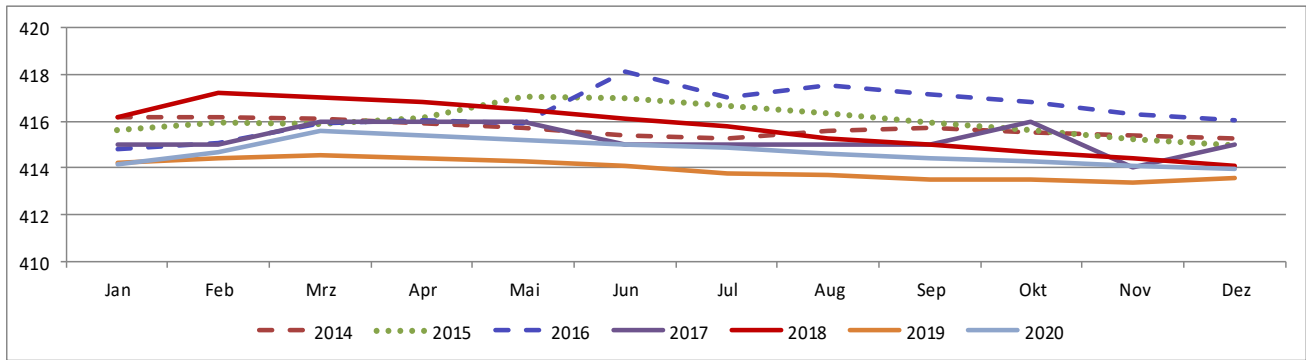
1. Wasserversorgung

Wasserbeschaffung und Wasserabgabe (Angaben in m³)

Jahr	2017	2018	2019	2020
Wasserbeschaffung				
• Grundwasser	275'372	245'336	245'078	240'625
• Quellwasser	140'782	139'241	125'268	138'260
• Fremdbezug	1'768	2'467	3'656	2'957
T O T A L Wasserförderungen	417'922	387'044	374'002	381'842
Wasserabgabe				
• Verrechnete Wasserbezüge	288'988	308'621	295'482	307'875
• Öffentliche Brunnen	10'500	10'500	10'500	10'500
• Eigenverbrauch und Feuerwehr	12'000	12'000	12'000	12'000
• Verluste und Messdifferenzen	106'334*	55'823*	55'920*	51'367*
T O T A L Wasserabgabe	440'422	465'367	452'452	404'342

* Gemäss Brunnenmeister, aquaPartner AG, wurden in den vergangenen Jahren unter Verluste und Messdifferenzen die falschen Daten eruiert. Die korrekten Daten sind unter «Verluste ohne ungemessene» zu entnehmen. Die Angaben wurden in der obenstehenden Tabelle rückwirkend bis 2017 angepasst.

Grundwasserspiegel Fassung Hard (Meter über Meer)



2. Abwasserbeseitigung

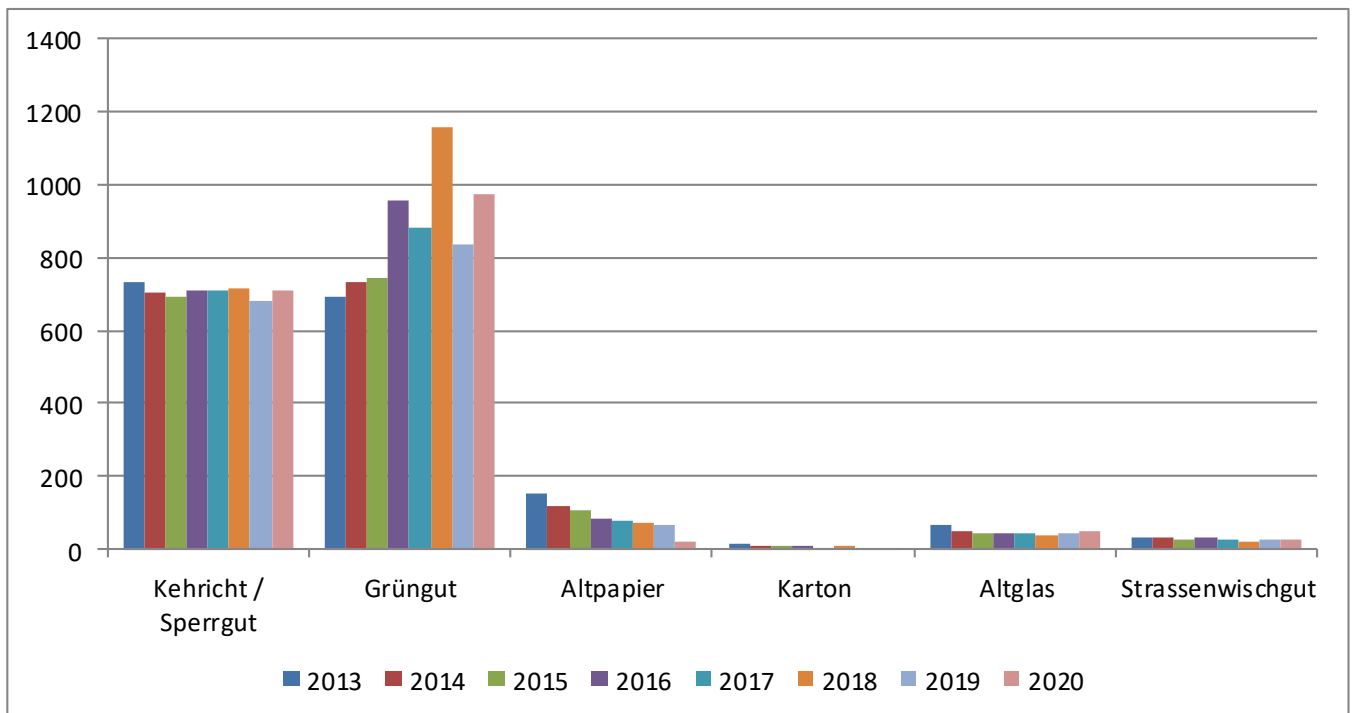
Die Abwasserbeseitigung hat die Gemeinde Kölliken dem Abwasserverband Region Kölliken übertragen.

Jahr	2016	2017	2018	2019	2020
Gemeindebeitrag	235'051	242'531	262'094	249'406	247'011

Der Jahresbericht des Abwasserverbandes wird auf www.koelliken.ch aufgeschaltet.

3. Abfall

Entwicklung der durch die Gemeinde entsorgten Abfallmengen (in Tonnen)



4. Friedhof

Auf dem Friedhof Kölliken erfolgten folgende Bestattungen:

Jahr	2016	2017	2018	2019	2020
Erdbestattungsgrab	2	1	2	2	4
Urnengrab	1	2	1	2	4

Urnenwand	20	20	16	14	25
Grab der Ungenannten	3	0	2	1	1
Beisetzung auf bestehendes Grab	8	2	5	3	11

Anlagen und Gebäude

Gebäude	Baujahr	Lage	Letzte Sanierung
Friedhofgebäude	1965	Friedhof	2011 Gesamtsanierung
Urnennischenwand	2000	Friedhof	2016 Erweiterung zur bestehenden Nischenwand
Gemeinschaftsgrab	2000	Friedhof	2019 Erweiterung des Grabs der Ungenannten

5. Raumordnung

Es wurden folgende Baubewilligungen erteilt:

Jahr	2016	2017	2018	2019	2020
Einfamilien-, Doppel- und Reihenhäuser	5	4	3	7	9
Mehrfamilienhäuser	2	0	0	4	4
Öffentliche Bauten	1	1	1	0	2
Landwirtschaftliche Bauten	1	1	5	0	3
An-, Um- und Kleinbauten	82	65	51	55	57
Wärmepumpen					12
Abbrüche	1	0	3	3	1
Gewerbe und Industrie	7	8	3	1	7
Infrastrukturanlagen	2	1	2	3	3
Gesamt	101	80	68	73	98

8. VOLKSWIRTSCHAFT

Energieversorgung

Die Energieversorgung wird durch die vollständig im Besitz der Gemeinde stehende EWK Energie AG gewährleistet.

Jahr	Konzession	Dividende	Darlehen
2012	257'141	0	5'730'000
2013	248'615	0	4'570'000

2014	228'853	0	3'000'000
2015	242'409	0	1'500'000
2016	221'573	0	0
2017	225'720	100'000	0
2018	244'356	100'000	0
2019	242'354	120'000	0
2020	242'144	120'000	0

Den Geschäftsbericht 2019 der Aktiengesellschaft sowie weitere Auskünfte über die Tätigkeiten der EWK Energie AG ist unter www.ewk-energie.ch ersichtlich. Der Geschäftsbericht wird Mitte Jahr aufgeschaltet. Aus dem Geschäftsbericht können alle wichtigen und nützlichen Hinweise zur Geschäftstätigkeit im Jahr 2019 entnommen werden. Weitere wichtige Mitteilungen wie zum Beispiel die Stromkennzeichnung 2019 werden im Zuge der Rechnungstellung während des laufenden Jahres mitgeteilt.

9. FINANZEN UND STEUERN

1. Steuern

Jahr	2016	2017	2018	2019	2020
Anzahl Steuerpflichtige	2'534	2'565	2'547	2'622	2'712
Grundstückgewinnsteuerfälle	32	31	34	19	37
Kapitalzahlungen	181	182	139	159	195
Einsprachen	36	33	32	27	19
Steuerkommissionssitzungen	2	2	2	1	1
Veranlagungsstand in %	86.8	87.8	83.6	76.8	77.3

Die Veranlagungsziele des Kantons von 80 % wurden nicht ganz erreicht.

2. Finanzen

Siehe Rechnung samt Erläuterungen.

3. Liegenschaften Finanzvermögen

Gebäude	Baujahr	Lage	Funktion	Letzte Sanierung
Postgebäude	1982	Bahnhofstrasse	Post, Werkraum Altersheim	2011 Kauf
Haus zur Tanne	1879	Hauptstrasse 48	3-Familienhaus	2008 Wohnung EG

Die Liegenschaften sind vermietet.

RECHNUNG 2020

DER

EINWOHNERGEMEINDE

KÖLLIKEN

Erläuterungen zur Rechnung 2020

Inhalt

1. Ergebnis
2. Allgemeine Erläuterungen (Steuerertrag, Finanzausgleich, Abschreibungen)
3. Nettoschuld mit Kennzahlen
4. Geldflussrechnung Cash Flow
5. Eigenkapital mit Kennzahlen
6. Investitionstätigkeit mit Selbstfinanzierung und Kreditkontrolle
7. Spezialfinanzierungen (Ergebnisse und Kreditkontrolle)
8. Erläuterungen pro Abteilung Erfolgsrechnung
9. Erläuterungen Bilanz

1. Ergebnis

Die Rechnung 2020 der Einwohnergemeinde schliesst, bei einem Umsatz von 18'779'201.49 Franken, mit einem Verlust von 470'034.75 Franken (Budget 817'595 Franken Verlust) ab.

Einwohnergemeinde	Rechnung 2020	Budget 2020
Personalaufwand	Fr. 3'500'361	Fr. 3'547'580
Sach- und Betriebsaufwand	Fr. 2'580'772	Fr. 2'845'660
Abschreibungen	Fr. 1'091'496	Fr. 1'169'350
Transferaufwand und Einlagen	Fr. 9'163'801	Fr. 9'283'855
Total Betrieblicher Aufwand	Fr. 16'336'430	Fr. 16'846'445
Steuerertrag	Fr. 11'000'251	Fr. 10'623'000
Betrieblicher Ertrag	Fr. 4'469'703	Fr. 5'043'200
Ergebnis aus betrieblicher Tätigkeit	Fr. - 866'476	Fr. - 1'180'245
Ergebnis aus Finanzierung	Fr. + 396'441	Fr. + 362'650
Operatives Ergebnis	Fr. - 470'035	Fr. - 817'595
Ausserordentliches Ergebnis	Fr. 0	Fr. 0
Gesamtergebnis (+ Gewinn / - Verlust)	Fr. - 470'035	Fr. - 817'595

Massgeblich zum besseren Ergebnis 2020 haben folgende Positionen beigetragen:

- Höhere Steuereinnahmen von total rund 377'250 Franken. Diese sind hauptsächlich auf Mehreinnahmen bei den ordentlichen Steuern (+ 153'000), Aktiensteuern (+ 88'000), Nach- und Strafsteuern (+ 29'000) sowie Grundstückgewinnsteuern (+ 113'000) zurückzuführen. Bei den Erbschafts- und Schenkungssteuern (- 15'000) konnte der budgetierte Betrag hingegen nicht erreicht werden.
- Der effektive betriebliche Aufwand liegt um rund 510'000 Franken tiefer als budgetiert. Diese Unterschreitung resultiert aus tieferen Abschreibungen (- 77'850), tieferem Sach- und Betriebsaufwand sowie tieferem Personalaufwand und Transferaufwand. Dem tieferen Transferaufwand steht jedoch auch ein tieferer Transferertrag gegenüber. Netto betrachtet ist der Transferaufwand rund 89'400 Franken höher als budgetiert.
- Die Differenz im Sach- und Betriebsaufwand von rund 265'000 Franken lässt sich wie folgt begründen:

Minderausgaben:

- Maschinen, Geräte und Fahrzeuge, 18'800 Franken
- Ver- und Entsorgung Liegenschaften Verwaltungsvermögen, 50'000 Franken
- Strassenunterhalt, 83'000 Franken
- Unterhalt Maschinen, Geräte und Fahrzeuge, 19'900 Franken
- Unterhalt Software, 17'400 Franken
- Lager, Schulreisen, Exkursionen, Schulveranstaltungen, 51'500 Franken
- Reisekosten und Spesen (Verschiebung Jugendfest), 78'000 Franken
- geringere Verluste bei Steuern und übrigen Forderungen sowie erhöhte Einnahmen aus dem Verlustscheininkasso, Fr. 17'000

Mehrausgaben:

- Dienstleistungen Dritter, 19'200 Franken
- Honorare externer Berater, Gutachter etc., 58'700 Franken
- Unterhalt Hochbau, 24'400 Franken

Den tieferen Ausgaben stehen im Bereich der Entgelte um rund 387'000 Franken tiefere Einnahmen gegenüber als budgetiert. Diese sind grösstenteils auf tiefere Rückerstattungen im Bereich der materiellen Hilfe zurückzuführen.

2. Allgemeine Erläuterungen (Steuerertrag, Finanzausgleich, Abschreibungen)

Steuerertrag

Steuerart	Rechnung 2020	Budget 2020	Rechnung 2019
Ordentliche Steuern	Fr. 9'918'804	Fr. 9'767'000	Fr. 9'657'781
<i>davon aktuelles Jahr</i>	Fr. 8'699'484	Fr. 8'717'000	Fr. 8'584'173
<i>davon Vorjahre</i>	Fr. 1'219'320	Fr. 1'050'000	Fr. 1'073'608
Quellensteuern	Fr. 175'395	Fr. 170'000	Fr. 216'019
Aktiensteuern	Fr. 538'214	Fr. 450'000	Fr. 614'573
Sondersteuern	Fr. 367'838	Fr. 236'000	Fr. 521'502
Total	Fr. 11'000'251	Fr. 10'623'000	Fr. 11'009'875

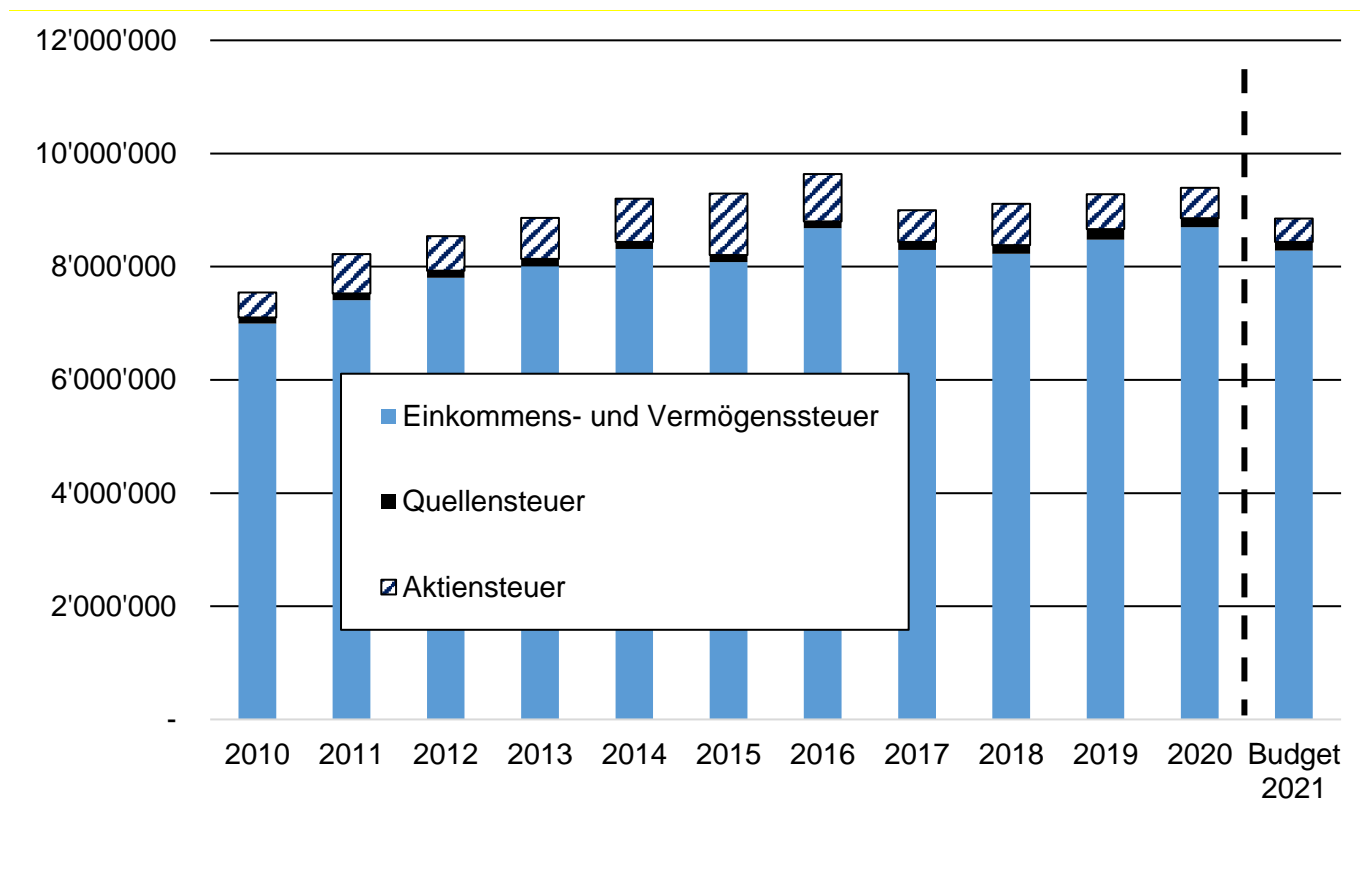
Dank den höheren Erträgen in allen Steuerarten, konnte das Steuerbudget im Total übertroffen werden. Über alle Steuerarten wurden 377'251 Franken mehr in Rechnung gestellt als budgetiert. Die Sondersteuern (Nach- und Strafsteuern, Erbschaft- und Schenkungssteuern, Grundstückgewinnsteuern) sind jeweils nicht planbare einmalige Einnahmen, welche stark von den Budgetannahmen abweichen können.

Im Gegensatz zu den Jahren 2017 bis 2019 konnte die Budgetvorgabe bei den Einkommens- und Vermögenssteuern im Jahr 2020 erreicht und sogar übertroffen werden. Es wird sich zeigen,

wie stark sich die aktuelle Pandemie auf die Erträge der Einkommens- und Vermögenssteuern des aktuellen Jahres auswirken wird.

Der bereits 2019 festgestellte Rückgang bei den Aktiensteuern hat sich fortgesetzt. Erfreulicherweise aber weniger markant als budgetiert.

Die folgende Grafik zeigt die Entwicklung über die Rechnungsabschlüsse der Jahre 2010 bis 2020 sowie das Budget 2021. Für die Vergleichbarkeit wird der Steuerertrag auf einen Steuerfuss von 100 % umgerechnet.



Abschreibungen

Die Abschreibungen werden nach Kategorien aufgrund der Nutzungsdauer berechnet und betragen zwischen 3 und 50 Jahren. Die Investitionen werden ab dem Jahr nach der Fertigstellung abgeschrieben. Im Jahr 2020 sind folgende Abschreibungen nach Kategorien angefallen:

Abschreibungen	Anzahl Jahre	Abschreibung 2019	Abschreibung 2020
Strassen / Verkehrswege	40 Jahre	Fr. 133'385	Fr. 138'312
Wasserbau (Gewässer)	50 Jahre	Fr. 5'034	Fr. 5'034
Tiefbauten	40 Jahre	Fr. 100'339	Fr. 95'861
Tiefbauten Werke	50 Jahre	Fr. 242'292	Fr. 256'449
Hochbauten	35 Jahre	Fr. 557'270	Fr. 557'275
Hochbauten Werke	35 Jahre	Fr. 64'394	Fr. 53'406
Mobilien	5 Jahre	Fr. 301'125	Fr. 231'933
Übrige Immaterielle Anlagen	10 Jahre	Fr. 51'302	Fr. 86'865
Investitionsbeiträge Kanton	Diverse	Fr. 34'817	Fr. 39'295

Investitionsbeiträge Gemeinden	Diverse	Fr.	4'555	Fr.	4'555
Investitionsbeiträge Werke	Diverse	Fr.	125'737	Fr.	125'736
Total		Fr.	1'620'250	Fr.	1'594'721

Total Abschreibungen 2020 Einwohnergemeinde	Fr.	1'135'346
Total Abschreibungen 2020 Wasser	Fr.	175'338
Total Abschreibungen 2020 Abwasser	Fr.	284'037

Der Rückgang der Abschreibungen ergibt sich grösstenteils aus beendeten Abschreibungen der Kategorie Mobilien aus den Bereichen Feuerwehr, Schulliegenschaften und Museum.

Finanzausgleich

Die Gemeinde Kölliken erhielt 2020 aufgrund des Finanz- und Lastenausgleichsgesetzes einen Beitrag von total 823'700 Franken. Im Budget war ein Beitrag von 821'650 Franken eingestellt.

3. Nettoschuld mit Kennzahlen

Die Gemeinde Kölliken weist per Ende 2020 ein Nettovermögen von 8'955'410 Franken oder von 1'968 Franken pro Einwohner aus. Das Nettovermögen verändert sich aufgrund der Selbstfinanzierung bzw. des Finanzierungsergebnisses. Den Nettoinvestitionen 2020 von 2'388'886 Franken steht eine Selbstfinanzierung von 641'815 Franken gegenüber.

Der Zins auf den festen Darlehen betrug 27'750 Franken (Vorjahr 28'090 Franken). Insgesamt hat die Gemeinde Kölliken per 31. Dezember 2020 einen Schuldenbestand von 4'500'000 Franken gegenüber von Dritten.

Nettoschuld I pro Einwohner 31.12.2020 (ohne Spezialfinanzierungen)	- Fr. 1'967.79
Nettoschuld in Franken pro Einwohner	(2019: - Fr. 2'339.13)
Eine Pro-Kopf-Verschuldung bis 2'500 Franken kann als tragbar eingestuft werden. Bei der Beurteilung ist ergänzend die finanzielle Leistungsfähigkeit massgebend (Selbstfinanzierungsanteil berücksichtigen).	
< 0	Nettovermögen
0 – 1'000	geringe Verschuldung
1'001 – 2'500	mittlere Verschuldung
2'501 – 5'000	hohe Verschuldung
> 5'000	sehr hohe Verschuldung

Nettoverschuldungsquotient 2020	- 75.74 %
Nettoschuld in Prozent vom Fiskalertrag/Finanzausgleich	(2019: - 91.04 %)
Zeigt, welcher Anteil vom Fiskalertrag/Finanzausgleich, bzw. wie viele Jahreseinheiten erforderlich wären, um die Nettoschuld abzutragen. Ein Nettoverschuldungsquotient von unter 100 % weist auf eine kurze Bindungsdauer hin. Der Quotient sollte nicht über 150 % betragen.	
< 100 %	gut
100 % - 150 %	genügend
> 150 %	schlecht

Zinsbelastungsanteil 2020	- 0.06 %
Nettozinsaufwand in Prozent vom laufenden Ertrag	(2019: -0.03 %)
<p>Zeigt, welcher Anteil des laufenden Ertrags durch den Nettozinsaufwand gebunden ist. Je tiefer dieser Wert ist, desto grösser der Handlungsspielraum. Ein Wert bis 4 % ist gut, der Anteil sollte nicht über 9 % betragen.</p>	
< 0 %	Zinsertrag
0 % - 4 %	gut
4 % - 9 %	genügend
> 9 %	schlecht

Kapitaldienstanteil 2020	7.06 %
Nettozinsaufwand + Abschreibungen in Prozent vom laufenden Ertrag	(2019: 7.04 %)
<p>Zeigt, wie stark der laufende Ertrag durch den Zinsendienst und die Abschreibungen (Kapitaldienst) belastet ist. Ein hoher Anteil weist auf einen enger werdenden finanziellen Spielraum hin. Ein Wert bis 5 % ist gut, der Anteil sollte nicht über 15 % betragen.</p>	
< 5 %	geringe Belastung
5 % - 15 %	tragbare Belastung
> 15 %	hohe Belastung

4. Geldflussrechnung Cash Flow

Die Geldflussrechnung ist ein Bestandteil der Jahresrechnung. Erstellt wird sie über den gesamten Rechnungskreis der Einwohnergemeinde. Die Spezialfinanzierungen werden dabei nicht separat behandelt. Sie stellt die Einnahmen bzw. die Ausgaben den liquiden Mitteln gegenüber und zeigt als Kenngrösse den Cash-Flow. Im Grundsatz hat der positive Geldfluss aus der betrieblichen Tätigkeit den negativen Geldfluss der Investitionstätigkeit zu decken.

Geldfluss aus betrieblicher Tätigkeit	Fr.	+ 1'412'279
Geldfluss aus Investitionstätigkeit	Fr.	- 3'940'132
Geldfluss aus Finanzierungstätigkeit	Fr.	- 32'472
Total Geldfluss 2020	Fr.	- 2'560'325
Bestand flüssige Mittel am 01.01.2020	Fr.	6'093'926
Bestand flüssige Mittel am 31.12.2020	Fr.	3'533'601

Der Geldfluss 2020 aus betrieblicher Tätigkeit deckte den Geldfluss aus der Investitionstätigkeit nicht.

5. Eigenkapital mit Kennzahlen

Verpflichtungen Spezialfinanzierung	Fr.	12'195'607
Fonds	Fr.	26'062
Aufwertungsreserve Gemeinde	Fr.	11'018'701
Jahresergebnis	Fr.	- 470'035
Kumulierte Ergebnisse Vorjahre	Fr.	33'973'336
Total Eigenkapital 31.12.2020	Fr.	56'743'671

Die kumulierten Ergebnisse der Vorjahre von 33.9 Millionen Franken stehen für die Verrechnung von allfälligen Verlusten zur Verfügung.

6. Investitionstätigkeit und Kreditkontrolle (ohne Spezialfinanzierungen)

Einwohnergemeinde	Rechnung 2020		Budget 2020	
Investitionsausgaben	Fr.	3'133'140	Fr.	3'669'200
Investitionseinnahmen	Fr.	744'254	Fr.	40'000
Nettoinvestition	Fr.	2'388'886	Fr.	3'629'200
Selbstfinanzierung	Fr.	641'815	Fr.	397'705
Selbstfinanzierungsgrad		26.87 %		10.96 %
Finanzierungsergebnis *	Fr.	- 1'747'071	Fr.	- 3'231'495

* - = Finanzierungsfehlbetrag (Zunahme Nettoschuld bzw. Abnahme Nettovermögen)

+ = Finanzierungsüberschuss (Abnahme Nettoschuld bzw. Zunahme Nettovermögen)

Erläuterungen

- Die Sanierung der Aussenhülle der Villa Clara ist sowohl finanziell als auch terminlich gut auf Kurs und sollte noch im Jahr 2021 abgeschlossen werden können. Im Jahr 2020 konnten Kantons- und Bundesbeiträge von total 68'760 Franken vereinnahmt werden.
- Für den Ersatz des Tanklöschfahrzeuges der Feuerwehr wurde 2020 die Schlusszahlung fällig und der Beitrag der Aargauischen Gebäudeversicherung ist eingegangen.
- Für den Ersatz der Aussenbeleuchtung der Doppelturnhalle waren 90'000 Franken im Budget eingestellt sowie Beiträge aus dem Sportfonds in der Höhe von 36'000 Franken. Der Ersatz konnte noch nicht umgesetzt werden und wird erneut budgetiert.
- Die baulichen Massnahmen für die Schulinformatik konnten inzwischen abschliessend ausgeführt werden. Hierfür wurden im Jahr 2020 310'855 Franken investiert.
- Für die Anschaffung von Informatikmitteln der Schule wurde die Investitionsrechnung 2020 erst mit 27'200 Franken belastet.
- Das Dach des Dorf museums wurde für 310'883 Franken saniert. Der Kanton beteiligte sich mit 250'312 Franken an den Kosten, sodass die Nettoinvestition noch 60'571 Franken betrug.
- Für die Sanierung der Kantonsstrasse K 235 sind im Jahr 2020 weniger Kosten angefallen als ursprünglich angenommen. Die Ausführung ist aber im Zeitplan und sollte noch im Jahr 2021 abgeschlossen werden können.
- Für die Sanierung des Deckbelags Scheidgasse wurde im Jahr 2020 ein Zusatzkredit gesprochen, sodass die Arbeiten weitergeführt werden konnten.

- Die Sanierung der Ghürststrasse ist baulich abgeschlossen. Der Eingang einiger Schlussrechnungen ist noch pendent.
- Für den im Jahr 2019 budgetierten Ersatz des Bauamtsfahrzeuges ist die Rechnung erst im Jahr 2020 eingetroffen.
- Bei den für die Erschliessung Wallenmatten ausgewiesenen Kosten handelt es sich um gebundene Ausgaben, welche aufgrund der Eigentumsübertragung zur Zahlung fällig wurden.
- Die Grundeigentümerbeiträge für die Erschliessung der Schneidergasse konnten nun abgerechnet werden.

Selbstfinanzierungsanteil 2020	4.03 %
Selbstfinanzierung in Prozent vom operativen Ertrag	(2019: 9.72 %)
<p>Zeigt die Finanzkraft und den finanziellen Spielraum einer Gemeinde. Er gibt an, welcher Anteil des Ertrages zur Finanzierung der Investitionen oder zum Abbau von Schulden aufgewendet werden kann. Ein Selbstfinanzierungsanteil von über 20 % weist auf ein hohes Investitions-/ Amortisationspotenzial hin. Der Anteil sollte nicht unter 10 % betragen.</p>	
> 20 %	gut
10 % - 20 %	mittel
< 10 %	schlecht

Selbstfinanzierungsgrad 2020	26.87 %
Selbstfinanzierung in Prozent der Nettoinvestitionen	(2019: 158.76 %)
<p>Zeigt, welcher Anteil der Nettoinvestitionen aus eigenen Mitteln finanziert werden kann. Ein Selbstfinanzierungsgrad von über 100 % weist auf eine hohe Eigenfinanzierung hin. Der Anteil sollte nicht unter 50 % betragen. Jährliche Schwankungen beim Selbstfinanzierungsgrad sind nicht ungewöhnlich, langfristig sollte ein Selbstfinanzierungsgrad von 100% angestrebt werden.</p>	
> 100 %	Rückgang der Schulden
80% – 100%	Normalfall
50% - 79%	Kritisch / Zunahme der Schulden
< 50 %	zu tief / hohe Zunahme der Schulden

Kreditkontrolle Einwohnergemeinde 31.12.2020

Projekt	Kredit	bis 2019	2020	ab 2021
Projekt San. Gebäudehülle Villa Clara	125'000	65'765	0	59'235
Sanierung Gebäudehülle Villa Clara	1'380'000	11'128	431'404	937'468
Bundesbeitrag Sanierung Gebäudehülle Villa Clara	-100'000	0	-30'000	-70'000
Kantonsbeitrag Sanierung Gebäudehülle Villa Clara	-165'000	0	-38'760	-126'240
Ersatz TLF Baujahr 1998	525'000	363'393	147'489	0
Beitrag AGV an TLF	- 236'000	0	- 227'785	0
Schulraumplanung Primarschule	115'000	18'077	0	96'923
Bauliche Massnahmen Schulinformatik	490'000	641	310'855	178'504
Schulinformatik	470'000	0	27'200	442'800
Schulraumplanung Projektierungskredit	392'000	2'140	4'347	385'513
Dachsanierung Museum	311'000	0	310'883	0
Kantonsbeitrag Dachsanierung Museum	- 248'600	0	-250'312	0
Kantonsstrasse. Beitrag Projekt Scheidgasse-Ghürststrasse	160'000	140'656	0	19'344
Sanierung K235, Beleuchtung	110'000	10'473	43'080	56'447
Sanierung K235, Strasse	1'848'000	126'000	828'000	894'000
Strassenbau Schneidergasse	402'800	311'533	0	0
Sanierung Deckbelag Scheidgasse	534'000	26'067	385'539	122'394
Projekt San. Ghürststrasse	65'000	78'016	0	0
Sanierung Ghürststrasse	936'500	536'746	358'679	41'075
Ersatz Bauamtsfahrzeug	209'130	0	208'500	0
Sanierung Ghürststrasse, Anteil Bach	140'500	8'587	3'835	128'078
Erschliessungsprogramm Konsumweg	25'000	35'563	0	0
Kreditkontrolle Erfolgsrechnung				
Blockzeiten Primarschule	max. 100'000 pro Jahr		58'046	0
Zonierung SMDK	40'000	44'159	18'254	0
Kreditkontrolle Liegenschaften Finanzvermögen	aktuell keine Kredite			

7. Spezialfinanzierungen (Ergebnisse und Kreditkontrolle)

Wasserwerk

Laufender Betrieb	Rechnung 2020	Budget 2020
Ergebnis aus betrieblicher Tätigkeit	Fr. + 104'268	Fr. - 66'755
Ergebnis aus Finanzierung	Fr. - 8'113	Fr. - 9'700
Operatives Ergebnis	Fr. + 96'155	Fr. - 76'455
Gesamtergebnis (Gewinn)	Fr. + 96'155	Fr. - 76'455

Investitionen	Rechnung 2020	Budget 2020
Investitionsausgaben	Fr. 854'311	Fr. 1'052'000
Investitionseinnahmen	Fr. 370'477	Fr. 120'000
Nettoinvestitionen	Fr. 483'834	Fr. 932'000
Selbstfinanzierung	Fr. 247'778	Fr. 89'680
Finanzierungsergebnis (Fehlbetrag)	Fr. - 236'056	Fr. - 842'320

Die Schuld gegenüber der Einwohnergemeinde erhöht sich aufgrund des Finanzierungsergebnisses auf 1'554'483 Franken.

Erläuterungen Investitionen

- Die Wasserleitung Aegerten wurde 2020 saniert.
- Die Sanierung der Wasserleitungen an der Kantonsstrasse K235 ist im Gange.
- Die Sanierung der Wasserleitungen an der Ghürststrasse ist bereits abgeschlossen.
- Beim Leitungsersatz an der Scheidgasse wurde die Bauabnahme zurückgestellt, da noch Mängel zu beheben sind.
- Die Sanierung der Wasserleitung Konsumweg ist beinahe abgeschlossen.
- Die Anschlussgebühren 2020 betragen 303'582 Franken (Budget 120'000 Franken).

Kreditkontrolle 31.12.2020

Projekt	Kredit	bis 2019	2020	ab 2021
Sanierung Wasserleitung Aegerten	365'000	0	244'296	0
Wasserleitungsersatz Belchen	295'000	0	0	295'000
Erschliessung Schneidergasse	106'200	133'605	0	0
Projekt Sanierung Scheidgasse-Ghürststrasse K235	20'000	18'248	0	1'752
Sanierung K235 (Wasser)	1'176'000	310'033	348'546	517'421
Leitungsersatz Scheidgasse	286'000	9'914	158'081	118'005
Sanierung Ghürststrasse	17'500	23'866	3'787	0
Sanierung Konsumweg	144'000	5'928	99'601	38'471

Abwasserbeseitigung

Laufender Betrieb	Rechnung 2020	Budget 2020
Ergebnis aus betrieblicher Tätigkeit	Fr. + 167'414	Fr. - 21'625
Ergebnis aus Finanzierung	Fr. + 11'339	Fr. + 8'200
Operatives Ergebnis	Fr. + 178'753	Fr. - 13'425
Gesamtergebnis (Gewinn)	Fr. + 178'753	Fr. - 13'425

Investitionen	Rechnung 2020	Budget 2020
Investitionsausgaben	Fr. 992'585	Fr. 1'980'000
Investitionseinnahmen	Fr. 758'627	Fr. 250'000
Nettoinvestitionen	Fr. 233'958	Fr. 1'730'000
Selbstfinanzierung	Fr. 366'641	Fr. 189'110
Finanzierungsergebnis (Überschuss)	Fr. + 132'683	Fr. - 1'540'890

Das Guthaben gegenüber der Einwohnergemeinde erhöht sich aufgrund des Finanzierungsergebnisses auf 1'971'464 Franken.

Erläuterungen Investitionen

- Die Sanierung der Abwasserleitungen an der Kantonsstrasse K235 ist im Gange.
- Beim Leitungsersatz an der Scheidgasse wurde die Bauabnahme zurückgestellt, da noch Mängel zu beheben sind.
- Die Sanierungsarbeiten an den Abwasserleitungen der Ghürststrasse konnten bereits abgeschlossen werden.
- Die Sanierung der Abwasserleitung Konsumweg ist beinahe abgeschlossen.
- Die Anschlussgebühren 2020 betragen 740'809 Franken (Budget 250'000 Franken).

Kreditkontrolle 31.12.2020

Projekt	Kredit	bis 2019	2020	ab 2021
Erschliessung Schneidergasse	176'300	140'566	0	0
Projekt Sanierung Scheidgasse-Ghürststrasse	35'000	40'433	0	0
Sanierung K235 (Abwasser)	1'700'000	61'787	537'349	1'100'864
Leitungsersatz Scheidgasse	414'000	108'425	239'684	65'891
Sanierung Ghürststrasse	220'000	122'058	98'261	0
Sanierung Konsumweg	210'000	6'422	117'108	86'470
GEP 2 (Generelle Entwässerungsplanung)	760'000	0	0	760'000

Abfallentsorgung	Rechnung 2020	Budget 2020
Ergebnis aus betrieblicher Tätigkeit	Fr. + 20'449	Fr. - 28'450
Ergebnis aus Finanzierung	Fr. + 1'368	Fr. + 1'500

Operatives Ergebnis	Fr. + 21'817	Fr. - 26'950
Gesamtergebnis (Gewinn)	Fr. + 21'817	Fr. - 26'950

Das Guthaben gegenüber der Einwohnergemeinde erhöht sich aufgrund des Gewinns um 21'817 Franken auf 242'473 Franken.

8. Erläuterungen pro Abteilung Erfolgsrechnung

%-Anteil Nettoaufwand pro Abteilung

Abteilung	Rechnung 2020	Budget 2020	Rechnung 2019
0 Allgemeine Verwaltung	12.83 %	12.78 %	13.19 %
1 Öffentliche Sicherheit	3.40 %	4.67 %	3.85 %
2 Bildung	38.97 %	40.00 %	42.23 %
3 Kultur und Sport	4.27 %	4.82 %	4.16 %
4 Gesundheit	7.94 %	7.40 %	7.72 %
5 Soziale Wohlfahrt	25.18 %	22.12 %	21.19 %
6 Verkehr	5.29 %	6.63 %	6.02 %
7 Umwelt, Raumordnung	2.12 %	1.58 %	1.64 %

0 Allgemeine Verwaltung	Aufwand	Ertrag
Rechnung 2020	Fr. 2'255'536	Fr. 629'923
Budget 2020	Fr. 2'119'085	Fr. 514'950
Rechnung 2019	Fr. 2'045'686	Fr. 510'927
Rechnung 2018	Fr. 2'034'174	Fr. 462'333

- Der Gemeinderat beauftragte eine externe Firma mit der Durchführung einer Organisations- und Verwaltungsanalyse. Hierfür sind im Jahr 2020 Kosten in der Höhe von 47'276 Franken angefallen, welche nicht budgetiert waren. Die in diesem Zusammenhang voraussichtlich noch anfallenden Kosten wurden für das Jahr 2021 ordentlich budgetiert.
- Ergänzend zur Organisations- und Verwaltungsanalyse wurde eine Flächenaufwandberechnung für den Bereich der Schulliegenschaften in Auftrag gegeben. Dies auch im Hinblick auf die sich abzeichnende Mehrarbeit durch den neu zu erstellenden Schulraum. Diese nicht budgetierten Kosten beliefen sich auf 18'912 Franken.
- Bei den Spesen des Gemeinderates wurden rund 2'900 Franken weniger ausgegeben als budgetiert.
- Die Kosten für die Jungbürgerfeier lagen aufgrund der erhöhten Teilnehmerzahl um 1'168 Franken über dem Budget.
- Die in Kölliken tätigen Spielgruppen wurden mit einem einmaligen Beitrag von je 500 Franken unterstützt, um den Ertragsausfällen aufgrund der Corona Pandemie entgegenzuwirken.
- Aufgrund des mutterschaftsbedingten Wechsels der Stv. Leiterin der Abteilung Steuern wurde die neue Stellvertretung bereits angestellt, als die bisherige Stellvertretung noch im

Mutterschaftsurlaub war. Dadurch sind höhere Lohnkosten sowie Sozialversicherungsbeiträge angefallen als budgetiert, welche aber zu einem grossen Teil wieder durch die vereinnahmte Mutterschaftsentschädigung aufgefangen werden konnten.

- Der Gebührenertrag aus dem Mahnwesen der Steuern lag um 6'385 Franken unter dem Budget, was sicherlich auch auf den zeitweise verhängten Mahn- und Betreibungsstopp im Zusammenhang mit der Corona Pandemie zurückzuführen ist.
- Die Gutschrift 2020 aus dem Busseninkasso 2019 für nicht eingereichte Steuererklärungen lag mit 35'692 Franken um 10'692 Franken über dem budgetierten Wert.
- Die Abteilung Bau wurde von Mai bis September 2020 durch eine externe Arbeitskraft im administrativen Bereich entlastet, woraus nicht budgetierte Kosten von 37'550 Franken resultierten. Per 1. Oktober 2020 erfolgte eine Festanstellung in einem 40 % Pensum innerhalb des bewilligten Stellenplans der Gesamtverwaltung.
- Durch den Austritt des bisherigen Gemeindeschreiber-Stv. per Ende Dezember 2020 wurde ab Dezember 2020 eine externe Fachunterstützung beauftragt. Hierfür fielen im Jahr 2020 Kosten von 5'355 Franken an.
- Die externe Beratung von Baugesuchen und die Prüfung der Energienachweise von 9'227 Franken werden im Rahmen der Baubewilligungen an die Bauherren weiterverrechnet.
- Durch den Ersatz der bisherigen Kopiergeräte sind im Bereich der Verwaltung einmalige Mehrkosten von 7'168 Franken gegenüber dem Budget entstanden. Diese sollten sich aufgrund der neu tieferen Leasinggebühren in den nächsten Jahren kompensieren lassen.
- Der Ertrag aus Baubewilligungsgebühren weist eine erfreuliche Budgetüberschreitung von 95'464 Franken aus.
- Die Kosten für die Gesamtinformatik der Gemeindeverwaltung liegen 16'345 Franken unter dem Budget, da 2020 für die Anschaffung und den Unterhalt von Software weniger Kosten angefallen sind als ursprünglich angenommen.
- Im Gemeindehaus mussten Zwischenwände im Bereich des Archivs und der Ludothek zu Gunsten des Kindergartens erstellt werden, um diesem mehr Platz zur Verfügung stellen zu können. Dafür sind nicht budgetierte Kosten in der Höhe von 9'540 Franken angefallen.
Durch die Einbrüche ins Gemeindehaus entstanden im Jahr 2020 Kosten von 5'997 Franken. Allfällige Versicherungsleistungen werden in der Rechnung 2021 vereinnahmt.
- Die Budgetüberschreitung im Unterhalt des Werkhofgebäudes resultierte dadurch, dass bei der vermieteten Wohnung die Abwasserleitung gespült werden musste.

1 Öffentliche Ordnung	Aufwand	Ertrag
Rechnung 2020	Fr. 769'230	Fr. 337'971
Budget 2020	Fr. 858'750	Fr. 271'750
Rechnung 2019	Fr. 761'716	Fr. 313'430
Rechnung 2018	Fr. 790'001	Fr. 310'556

- Die Busseneinnahmen für nicht bezahlte Hundesteuern fielen höher aus als budgetiert, weil im Jahr 2020 sowohl die Bussen für das Jahr 2019 als auch für das Jahr 2020 ausgestellt wurden. Zukünftig ist wiederum eine jährliche Abrechnung geplant.
- Der Ertrag des Regionalen Betriebsamtes beläuft sich auf 59'167 Franken.
- Die Kosten für die Feuerwehr lagen deutlich unter dem Budget. Aufgrund der Corona Pandemie fanden weniger Übungen statt, wodurch die Soldzahlungen tiefer ausfielen. Zudem wurde der Budgetbetrag für Aus- und Weiterbildungen nur zu rund einem Drittel ausgeschöpft. Auch

im Bereich der Mobiliaranschaffungen und dessen Unterhalt resultierte eine deutliche Budgetunterschreitung.

- Die Absperrung vom Waldhaus Wandersmann zur Gefahrenzone der Schiessanlage musste für 3'382 Franken ersetzt werden.
- Die Kosten für den Gemeindeverband Bevölkerungsschutz Region Suhrental und Uerkental lagen über dem Budget. Durch die vorgenommenen Entnahmen aus dem Fonds für Schutzraumbauten konnten diese aber vollumfänglich gedeckt werden.

2 Bildung	Aufwand		Ertrag	
Rechnung 2020	Fr.	6'155'713	Fr.	1'218'733
Budget 2020	Fr.	6'435'745	Fr.	1'413'500
Rechnung 2019	Fr.	6'473'136	Fr.	1'557'348
Rechnung 2018	Fr.	6'085'703	Fr.	1'619'930

- Die Ausgaben für den Schulbetrieb (Lehrmittel, Mobiliar, Material, Reisen, Lager, etc.) liegen gesamthaft unter dem Budget. Bedingt durch die Corona Pandemie erfolgte eine markante Budgetunterschreitung in den Bereichen Schulveranstaltungen, Reisen und Lager sowie Exkursionen.
- Insgesamt wurden dem Kanton 2'161'186 Franken als Anteil Lehrerlöhne bezahlt. Im Budget waren 2'192'055 Franken vorgesehen. Die Differenz ergibt sich aus einer Gutschrift für die definitive Abrechnung 2019.
- Für die 12 Schüler/innen aus Kölliken, welche die Schule in Muhen besuchten, sind Schulgelder von 96'720 Franken angefallen. Für die 11 Schüler/innen aus Kölliken, welche die Schule in Safenwil besuchten, 78'400 Franken. Für zwei Schüler/innen aus Kölliken, welche die Schule in Zofingen besuchten, sind Schulgelder von 14'572 Franken angefallen.
- Weniger Schüler besuchten den Musikschulunterricht wodurch einerseits die Lohnkosten tiefer ausfielen und andererseits weniger Kursgelder vereinnahmt wurden.
- Unterhalt und Betrieb der Schulanlagen bewegen sich unter dem Budget.
- Der bauliche Unterhalt an Hochbauten betrug 217'212 Franken (Budget 211'550 Franken). Die grössten Ausgaben fielen an für den Ersatz des Bühnenvorhangs der Mehrzweckhalle sowie Arbeiten im Zusammenhang mit einem Wasserschaden. Ein Teil der Kosten konnte bereits im Jahr 2020 mit der Versicherung abgerechnet werden. Die Schlussabrechnung ist im Jahr 2021 vorgesehen.
- Die zusätzlichen Lehrerlöhne für den Blockzeitenunterricht belaufen sich auf 58'046 Franken. Gemäss einer befristeten Entscheid der Gemeindeversammlung dürfen die Kosten pro Jahr maximal 100'000 betragen. Durch die Einführung des Lehrplan 21 fallen diese Kosten inskünftig weg.
- Für das Jugendfest waren Ausgaben von netto 28'870 Franken budgetiert. Durch die Verschiebung ins Jahr 2022 sind im Jahr 2020 nur sehr geringe Kosten angefallen.
- Die Kosten für den Bereich Sonderschule liegen netto 13'650 Franken über dem Budget. Es mussten Elternbeiträge in der Höhe von 6'220 Franken aufgrund von Verlustscheinen abgeschrieben werden.
- Die Beiträge an Berufsschulen betrugen 2020 463'181 Franken (176 Schüler/innen). Im Jahr 2019 betrug der Beitrag 477'043 Franken (178 Schüler/innen).

3 Kultur, Sport, Freizeit	Aufwand		Ertrag	
Rechnung 2020	Fr.	757'942	Fr.	216'869
Budget 2020	Fr.	850'510	Fr.	245'000
Rechnung 2019	Fr.	753'540	Fr.	269'622
Rechnung 2018	Fr.	828'624	Fr.	294'798

- Die Eintrittsgebühren Schwimmbad liegen mit 131'199 Franken unter dem Budget von 145'000 Franken. Der Nettoaufwand (Defizit) beläuft sich auf 355'033 Franken (Budget 399'050 Franken).
- Im Aufwand Schwimmbad sind 2020 einmalige Kosten für den Ersatz einer Schneckenradpumpe, dem Regulierventil sowie Sprungbrettern enthalten. Zudem wurden Schreinerarbeiten an den Sitzrosten vorgenommen.
- Am Skilager nahmen 80 Schüler/innen (Vorjahr 68 Schüler/innen) teil.

4 Gesundheit	Aufwand		Ertrag	
Rechnung 2020	Fr.	1'005'480	Fr.	0
Budget 2020	Fr.	929'140	Fr.	0
Rechnung 2019	Fr.	898'919	Fr.	0
Rechnung 2018	Fr.	810'078	Fr.	0

- Der Aufwand für die Gemeindebeteiligung an der Pflegefinanzierung beläuft sich 2020 auf 556'634 Franken (Budget 537'900 Franken). Die Berechnung erfolgt nach den effektiven Pflegetagen pro Einwohner und Gemeinde.
- Der Pro-Kopf-Beitrag an die Spitex Suhrental PLUS stieg auf 73.46 Franken (2019 68.15 Franken). Darin sind auch die Beiträge Drittanbieter (Kinderspitex, Onkologie, etc.) enthalten. Zudem erfolgte eine Nachbelastung in der Höhe von 18'417 Franken für Mehrkosten aufgrund der Corona Pandemie.
- Kosten im Zusammenhang mit der Verhinderung der Ausbreitung der Corona Pandemie wurden in der Kostenstelle 4320 «Krankheitsbekämpfung übrige» verbucht. Diese weist für das Jahr 2020 einen Saldo von 45'664 Franken aus.

5 Soziale Sicherheit	Aufwand		Ertrag	
Rechnung 2020	Fr.	4'204'130	Fr.	1'013'799
Budget 2020	Fr.	4'309'285	Fr.	1'531'500
Rechnung 2019	Fr.	3'920'676	Fr.	1'453'895
Rechnung 2018	Fr.	3'775'412	Fr.	1'505'327

- Die Alimentenbevorschussung verursachte 2020 Nettoaufwendungen von rund 22'710 Franken. Im Budget waren dafür 35'000 Franken eingestellt.
- Es sind Beiträge in der Höhe von 10'155 Franken an die Elternschaftsbeihilfe angefallen. Im Vorjahr wurde Elternschaftsbeihilfe von 4'821 Franken ausbezahlt (Budget 10'000 Franken).
- Der Aufwand für die Materielle Hilfe liegt 9'987 Franken unter dem Budget, und 34'077 Franken über den Aufwendungen 2019. Die Rückerstattungen liegen 406'445 Franken unter dem budgetierten Betrag. Die Rückerstattungen (Krankenkassenprämienverbilligungen, Leistungen Arbeitslosenversicherung, Leistungen Sozialversicherungen und Rückzahlungen)

können pro Jahr stark variieren. Der Nettoaufwand hat sich gegenüber dem Jahr 2019 um 451'050 Franken erhöht.

- Der Beitrag an den Kanton für Sonderschulung, Heime und Werkstätten betrug 1'032'777 Franken (Vorjahr 981'399 Franken).
- Der Beitrag an den Regionalen Sozialdienst liegt 130'467 Franken über dem Budget. Dies ist auf hohe unvorhergesehene einmalige Kosten, mehrheitlich im Zusammenhang mit dem Umzug nach Unterefelden, zurückzuführen.
- An die familienergänzende Kinderbetreuung wurden Gemeindebeiträge von 10'668 Franken geleistet.

6 Verkehr	Aufwand		Ertrag	
Rechnung 2020	Fr.	704'610	Fr.	34'692
Budget 2020	Fr.	881'660	Fr.	49'500
Rechnung 2019	Fr.	747'924	Fr.	47'346
Rechnung 2018	Fr.	686'576	Fr.	55'728

- Im Budget 2020 war der Gemeindeanteil von 30'000 Franken für die Planung der Sanierung Schönenwerderstrasse eingestellt. Aufgrund zeitlicher Verzögerungen wurde dieser Beitrag noch nicht zur Zahlung fällig und im Budget 2021 erneut berücksichtigt. Des Weiteren rechnete man bei der Budgetierung mit einem Kostenanteil von 35'000 Franken für die kantonalen Erhebungen betreffend Schulwegsicherheit. Effektiv sind im Jahr 2020 hierfür 20'000 Franken angefallen.
- Der Strassenunterhalt kostete 2020 82'258 Franken (Budget 165'250 Franken). Neben den allgemeinen „Flickarbeiten“ und dem Winterdienst wurden der Strassenabschluss der Schorüstrasse saniert und erste Massnahmen für die Schulwegsicherheit umgesetzt.
- Aufgrund der Corona Pandemie wurden deutlich weniger SBB-Tageskarten bezogen. Deshalb wurden statt den budgetierten 47'000 Franken lediglich 28'265 Franken vereinnahmt.

7 Umweltschutz und Raumordnung	Aufwand		Ertrag	
Rechnung 2020	Fr.	2'223'751	Fr.	1'955'387
Budget 2020	Fr.	2'122'735	Fr.	1'923'940
Rechnung 2019	Fr.	2'358'535	Fr.	2'167'592
Rechnung 2018	Fr.	2'258'821	Fr.	2'060'801

- **Wasserwerk**

Die Aufwendungen für das Wasserwerk liegen unter dem Budget. Insbesondere durch tiefere Unterhaltskosten für Wasserleitungsbrüche und Honorare externer Berater. Für die Ausführungsplanung der Schönenwerderstrasse sowie die Projektierung Ersatz Wasserleitung Aegerten, wofür gesamthaft 90'000 Franken budgetiert waren, sind im Jahr 2020 erst 2'918 Franken angefallen. Andererseits wurden Vorabklärungen zur Sicherstellung der Wasserbeschaffung im Betrag von 11'000 Franken vorgenommen. Der Ertrag der Wasserzinsen beläuft sich auf 545'516 Franken.

- **Abwasserbeseitigung**

Die Ausgaben liegen unter dem Budget. Insbesondere für den Unterhalt der Tiefbauten sowie Honorare externer Berater. Für die Erarbeitung des Pflichtenhefts für den GEP2 (Generelle Entwässerungsplanung) wurden 50'000 Franken ins Budget 2020 aufgenommen. Hierfür sind im Jahr 2020 effektive Kosten von 16'697 Franken angefallen. Der Gemeindebeitrag an den

Abwasserverband fällt 28'044 Franken tiefer aus als angenommen. Der Ertrag der Abwassergebühren beläuft sich auf 780'582 Franken.

- Abfallbewirtschaftung

Die Ausgaben sind rund 26'660 Franken tiefer ausgefallen als budgetiert. Sowohl der Gebührenertrag für den Hauskehricht als auch für die Grünabfuhr liegen deutlich über dem Budget, da im Jahr 2020 wesentlich mehr Marken bezogen wurden. Der Bereich Abfall schliesst im Total mit einem Gewinn von 21'817 Franken ab.

- Der Gewässerunterhalt war 2020 sehr zeitintensiv, sodass die Ausgaben hierfür deutlich über dem Budget liegen.
- 2020 sind wiederum Sitzungsgelder für die Arbeitsgruppe Umweltschutz angefallen. Diese betragen 1'040 Franken.
- Der Unterhalt für den Friedhof beläuft sich im Rahmen des Budgets.
- Für die Klärung der künftigen Nutzung des SMDK-Areals, welches heute in den Nutzungsplänen noch keiner Zone zugewiesen ist, hat der Gemeinderat anfangs 2017 eine Arbeitsgruppe (Ortsplaner, Grundeigentümer, Gemeinderat, Verwaltungsfachleute) gebildet, welche das Verfahren vorbereiten und den Gemeinderat beraten soll.

- Zonierung SMDK (Verpflichtungskredit Erfolgsrechnung)

Total Kredit gemäss GV 27. November 2015	Fr.	40'000
Ausgaben 2017	Fr.	14'067
Ausgaben 2018	Fr.	26'026
Ausgaben 2019	Fr.	4'066
Ausgaben 2020	Fr.	18'254
Total Restkredit ab 2020	Fr.	0

8 Volkswirtschaft	Aufwand		Ertrag	
Rechnung 2020	Fr.	28'501	Fr.	264'088
Budget 2020	Fr.	64'225	Fr.	269'950
Rechnung 2019	Fr.	24'128	Fr.	265'014
Rechnung 2018	Fr.	27'893	Fr.	276'162

- Kosten für die Sanierung des Flurwegs entlang der Uerke vom Schwimmbad bis zum Modellflugplatz.
- Gemäss Gemeindeversammlungsentscheid aus dem Jahr 1993 beteiligt sich die Einwohnergemeinde am Forstdefizit der Ortsbüergemeinde. Dafür war im Budget ein Betrag von 32'625 Franken eingestellt. Aufgrund des erzielten Gewinns des Forstverbandes wurde diese Position hinfällig.
- Die Konzessionsgebühr der EWK Energie AG betrug 242'144 Franken (Vorjahr 242'354 Franken). Der Betrag wird aufgrund der Strommenge berechnet.

9 Finanzen und Steuern	Aufwand		Ertrag	
Rechnung 2020	Fr.	674'240	Fr.	13'107'738
Budget 2020	Fr.	684'050	Fr.	13'035'095
Rechnung 2019	Fr.	1'035'905	Fr.	12'434'989
Rechnung 2018	Fr.	1'949'430	Fr.	12'661'086

- Siehe Bemerkungen zu Steuerertrag und Finanzausgleich unter den allgemeinen Erläuterungen.
- Die Abschreibungen aufgrund von Verlustscheinen liegen um 21'896 Franken über dem Budget. Im Gegenzug wurden kritische Steuerforderungen, welche voraussichtlich einen Verlust ergeben, als Delkredere abgegrenzt. Das Delkredere konnte im Vergleich zum Vorjahr um 28'354 Franken reduziert werden.
- Es erfolgte eine Dividendenzahlung von 120'000 Franken von der EWK Energie AG an die Einwohnergemeinde.
- Die Unterhaltskosten für das Postgebäude liegen leicht über dem Budget. Der Unterhalt für das Haus zur Tanne hingegen darunter.

9. Erläuterungen Bilanz

Flüssige Mittel

Siehe auch Erläuterungen zur Geldflussrechnung.

Die flüssigen Mittel per 31.12.2020 belaufen sich auf 3'533'601 Franken. Seit November 2017 ist die Gemeinde Kölliken von Negativzinsen betroffen. Um Negativzinsen möglichst zu verhindern wurde bei einer zusätzlichen Bank ein Konto eröffnet und die Kreditorenrechnungen werden umgehend beglichen. 2020 wurde kein Zinsertrag gutgeschrieben. Im Gegenzug kann die Gemeinde von attraktiven Zinssätzen bei den langfristigen Darlehen profitieren.

Offene Steuern

Der Ausstand von ordentlichen Gemeindesteuern hat sich im Vergleich zum Vorjahr um 943'398 Franken erhöht. Inklusiv der Anteile von Kanton und Kirchgemeinden beträgt der Ausstand 5'373'383 Franken. Der Anteil der Gemeinde Kölliken beträgt 2'565'367 Franken bzw. 25.85 % (2019: 21.90 %) des Steuerertrages. Dieser Wert liegt über dem kantonalen Durchschnitt von 14.37 %. Das Delkredere für Steuerforderungen wurde um 28'354 Franken auf 218'474 Franken reduziert.

Aktienkapital EWK Energie AG

Im Geschäftsjahr 2016 hat die EWK Energie AG ihren Verlustvortrag vollständig abgetragen. Die Einwohnergemeinde hat dadurch 2017 die letzte Aufwertung von 97'000 Franken auf den Nominalwert des Aktienkapitals von 2 Millionen Franken vorgenommen. Seither musste keine Korrektur vorgenommen werden und das Aktienkapital ist nach wie vor zum Nominalwert bilanziert.

Erhaltene Anzahlungen von Dritten

Das Konsortium Sondermülldeponie Kölliken leistete eine Vorauszahlung im Jahr 2016 von 1.08 Millionen Franken für die Sanierung der Safenwilerstrasse (Ghürststrasse bis Kreisel) insbesondere für die Sanierung der Werkleitungen. Die mit der Rechnungsstellung eingenommenen Mehrwertsteuern im Gesamtbetrag von 80'000 Franken wurden im Jahr 2019 an die Eidgenössische Steuerverwaltung weitergeleitet. Im Jahr 2020 wurde der Verzugszins für die verspätete Ablieferung belastet und betrug 11'796 Franken.

Im Zuge der Sanierung der Wasser- und Abwasseranlagen am Konsumweg wird auch die Strasse saniert, welche in privatem Eigentum ist. Die Eigentümer haben hierfür eine Anzahlung in der Höhe von total 85'000 Franken geleistet. Davon wurden im Jahr 2020 Rechnungen in der Höhe von 30'271 Franken beglichen.

Langfristige Darlehen

Die langfristigen Schulden betragen per Ende 2020 4'500'000 Franken. Der Mittelwert Zinssatz für die Darlehen beträgt 0.62 %.

Rückstellungen kurzfristig

Ende 2020 belaufen sich die Rückstellungen für Mehrleistungen Personal auf 17'040 Franken (31.12.2019: 14'600).

Rückstellungen langfristig

Für die vertraglich festgelegte Sanierungspflicht der 300 Meter Kugelfanganlage wurde 2017 eine Rückstellung von 192'000 gebildet. Die Ausführungsplanung ist in Arbeit.

Infolge der Aufgabenverschiebung zwischen Kanton und Gemeinde muss seit 2018 die Gemeinde die Kosten für Verlustscheine von Krankenkassen übernehmen. Hierfür wurde in der Rechnung 2018 eine Rückstellung in der Höhe von 121'00 Franken vorgenommen. Bisher konnte diese um den Betrag der ersten beiden Rechnung in der Höhe von total 120'813.90 Franken reduziert werden.

Für die zu erwartenden Kosten aus dem Jahr 2019 wurde erneut eine Rückstellung vorgenommen. Diesmal in der Höhe von 129'000 Franken. Der Betrag wurde um den Betrag der ersten Rechnung in der Höhe von 68'339 Franken reduziert.

In der Rechnung 2020 wurde eine Rückstellung in der Höhe von 165'000 Franken gebildet.

Ergebnis - Einwohnergemeinde Kölliken ohne Spezialfinanzierung

1.1.2020 - 31.12.2020

Einwohnergemeinde Kölliken

Erfolgs- und Finanzierungsausweis		Rechnung 2020	Budget 2020	Rechnung 2019
ERFOLGSRECHNUNG				
Betrieblicher Aufwand				
30	Personalaufwand	3'500'360.90	3'547'580.00	3'490'602.50
31	Sach- und übriger Betriebsaufwand	2'580'771.89	2'845'660.00	2'478'347.56
33	Abschreibungen Verwaltungsvermögen	1'091'495.75	1'169'350.00	1'124'669.90
35	Einlagen in Fonds und Spezialfinanzierungen	5'300.00	2'000.00	3'817.40
36	Transferaufwand	9'158'501.44	9'281'855.00	8'848'261.96
37	Durchlaufende Beiträge	0.00	0.00	0.00
	Total Betrieblicher Aufwand	16'336'429.98	16'846'445.00	15'945'699.32
Betrieblicher Ertrag				
40	Fiskalertrag	11'000'250.55	10'623'000.00	11'009'875.15
41	Regalien und Konzessionen	242'253.25	245'000.00	242'631.25
42	Entgelte	2'001'786.98	2'388'800.00	2'891'378.03
43	Verschiedene Erträge	0.00	0.00	0.00
45	Entnahmen aus Fonds und Spezialfinanzierungen	29'016.45	0.00	22'745.60
46	Transferertrag	2'196'646.30	2'409'400.00	1'843'461.25
47	Durchlaufende Beiträge	0.00	0.00	0.00
	Total Betrieblicher Ertrag	15'469'953.53	15'666'200.00	16'010'091.28
	Ergebnis aus betrieblicher Tätigkeit	-866'476.45	-1'180'245.00	64'391.96
Ergebnis aus Finanzierung				
34	Finanzaufwand	74'732.41	80'290.00	76'770.82
44	Finanzertrag	471'174.11	442'940.00	468'726.02
	Ergebnis aus Finanzierung	396'441.70	362'650.00	391'955.20
	Operatives Ergebnis	-470'034.75	-817'595.00	456'347.16
38	Ausserordentlicher Aufwand	0.00	0.00	0.00
48	Ausserordentlicher Ertrag	0.00	0.00	0.00
	Ausserordentliches Ergebnis	0.00	0.00	0.00
	Gesamtergebnis Erfolgsrechnung (+ = Ertragsüberschuss / - = Aufwandüberschuss)	-470'034.75	-817'595.00	456'347.16

Rechnung / 1.4.2021

Seite 1

Ergebnis - Einwohnergemeinde Kölliken ohne Spezialfinanzierung

1.1.2020 - 31.12.2020

Einwohnergemeinde Kölliken

Erfolgs- und Finanzierungsausweis		Rechnung 2020	Budget 2020	Rechnung 2019
INVESTITIONSRECHNUNG				
Investitionsausgaben				
50	Sachanlagen	2'281'631.75	1'867'200.00	965'595.30
51	Investitionen auf Rechnung Dritter	0.00	0.00	0.00
52	Immaterielle Anlagen	23'507.95	302'000.00	32'232.25
54	Darlehen	0.00	0.00	0.00
55	Beteiligungen und Grundkapitalien	0.00	0.00	0.00
56	Eigene Investitionsbeiträge	828'000.00	1'500'000.00	165'000.00
58	Ausserordentliche Investitionen	0.00	0.00	0.00
	Total Investitionsausgaben	3'133'139.70	3'669'200.00	1'162'827.55
Investitionseinnahmen				
60	Abgang von Sachanlagen	1.00	0.00	0.00
61	Rückerstattung Investitionen auf Rechnung Dritter	0.00	0.00	0.00
62	Abgang von immateriellen Anlagen	0.00	0.00	0.00
63	Investitionsbeiträge	740'252.80	36'000.00	150'241.89
64	Rückzahlung von Darlehen	4'000.00	4'000.00	4'000.00
65	Abgang von Beteiligungen, Grundkapitalien	0.00	0.00	0.00
66	Rückzahlung von Investitionsbeiträgen	0.00	0.00	0.00
68	Ausserordentliche Investitionseinnahmen	0.00	0.00	0.00
	Total Investitionseinnahmen	744'253.80	40'000.00	154'241.89
	Ergebnis Investitionsrechnung	-2'388'885.90	-3'629'200.00	-1'008'585.66
	Selbstfinanzierung	641'814.55	397'705.00	1'601'245.86
	Finanzierungsergebnis (+ = Finanzierungsüberschuss / - = Finanzierungsfehlbetrag)	-1'747'071.35	-3'231'495.00	592'660.20

Rechnung / 1.4.2021

Seite 2

Ergebnis - Wasserwerk

1.1.2020 - 31.12.2020

Gemeinde Kölliken

Einwohnergemeinde Kölliken

Erfolgs- und Finanzierungsausweis		Rechnung 2020	Budget 2020	Rechnung 2019
ERFOLGSRECHNUNG				
Betrieblicher Aufwand				
30	Personalaufwand	0.00	0.00	0.00
31	Sach- und übriger Betriebsaufwand	373'558.80	507'520.00	359'632.40
33	Abschreibungen Verwaltungsvermögen	175'338.00	188'735.00	178'631.20
35	Einlagen in Fonds und Spezialfinanzierungen	0.00	0.00	0.00
36	Transferaufwand	38'066.35	25'600.00	23'816.95
37	Durchlaufende Beiträge	0.00	0.00	0.00
	Total Betrieblicher Aufwand	586'963.15	721'855.00	562'080.55
Betrieblicher Ertrag				
40	Fiskalertrag	0.00	0.00	0.00
41	Regalien und Konzessionen	0.00	0.00	0.00
42	Entgelte	545'515.90	508'500.00	659'010.35
43	Verschiedene Erträge	0.00	0.00	0.00
45	Entnahmen aus Fonds und Spezialfinanzierungen	0.00	0.00	0.00
46	Transferertrag	145'715.00	146'600.00	137'535.00
47	Durchlaufende Beiträge	0.00	0.00	0.00
	Total Betrieblicher Ertrag	691'230.90	655'100.00	796'545.35
	Ergebnis aus betrieblicher Tätigkeit	104'267.75	-66'755.00	234'464.80
34	Finanzaufwand	8'112.80	9'700.00	9'151.25
44	Finanzertrag	0.00	0.00	0.00
	Ergebnis aus Finanzierung	-8'112.80	-9'700.00	-9'151.25
	Operatives Ergebnis	96'154.95	-76'455.00	225'313.55
38	Ausserordentlicher Aufwand	0.00	0.00	0.00
48	Ausserordentlicher Ertrag	0.00	0.00	0.00
	Ausserordentliches Ergebnis	0.00	0.00	0.00
	Gesamtergebnis Erfolgsrechnung (+ = Ertragsüberschuss / - = Aufwandüberschuss)	96'154.95	-76'455.00	225'313.55

Rechnung / 1.4.2021

Seite 1

Ergebnis - Wasserwerk

1.1.2020 - 31.12.2020

Gemeinde Kölliken

Einwohnergemeinde Kölliken

Erfolgs- und Finanzierungsausweis		Rechnung 2020	Budget 2020	Rechnung 2019
INVESTITIONSRECHNUNG				
Investitionsausgaben				
50	Sachanlagen	854'311.50	1'052'000.00	381'562.55
51	Investitionen auf Rechnung Dritter	0.00	0.00	0.00
52	Immaterielle Anlagen	0.00	0.00	400.00
54	Darlehen	0.00	0.00	0.00
55	Beteiligungen und Grundkapitalien	0.00	0.00	0.00
56	Eigene Investitionsbeiträge	0.00	0.00	0.00
58	Ausserordentliche Investitionen	0.00	0.00	0.00
	Total Investitionsausgaben	854'311.50	1'052'000.00	381'962.55
Investitionseinnahmen				
60	Abgang von Sachanlagen	0.00	0.00	0.00
61	Rückerstattung Investitionen auf Rechnung Dritter	0.00	0.00	0.00
62	Abgang von immateriellen Anlagen	0.00	0.00	0.00
63	Investitionsbeiträge	370'477.30	120'000.00	153'234.90
64	Rückzahlung von Darlehen	0.00	0.00	0.00
65	Abgang von Beteiligungen, Grundkapitalien	0.00	0.00	0.00
66	Rückzahlung von Investitionsbeiträgen	0.00	0.00	0.00
68	Ausserordentliche Investitionseinnahmen	0.00	0.00	0.00
	Total Investitionseinnahmen	370'477.30	120'000.00	153'234.90
	Ergebnis Investitionsrechnung	-483'834.20	-932'000.00	-228'727.65
	Selbstfinanzierung	247'777.95	89'680.00	386'309.75
	Finanzierungsergebnis (+ = Finanzierungsüberschuss / - = Finanzierungsfehlbetrag)	-236'056.25	-842'320.00	157'582.10
BILANZ				
	Nettovermögen/Nettoschuld per 01.01.	-1'308'513.14		-1'476'009.19
	Nettovermögen/Nettoschuld per 31.12. (+ = Nettovermögen / - = Nettoschuld)	-1'554'483.34		-1'308'513.14
	Veränderung = Finanzierungsergebnis	-245'970.20		167'496.05

Rechnung / 1.4.2021

Seite 2

Ergebnis - Abwasserbeseitigung

1.1.2020 - 31.12.2020

Einwohnergemeinde Kölliken

Erfolgs- und Finanzierungsausweis		Rechnung 2020	Budget 2020	Rechnung 2019
ERFOLGSRECHNUNG				
Betrieblicher Aufwand				
30	Personalaufwand	0.00	0.00	0.00
31	Sach- und übriger Betriebsaufwand	103'327.80	183'900.00	116'114.15
33	Abschreibungen Verwaltungsvermögen	158'301.05	166'135.00	151'840.00
35	Einlagen in Fonds und Spezialfinanzierungen	0.00	0.00	0.00
36	Transferaufwand	449'674.20	468'100.00	442'513.80
37	Durchlaufende Beiträge	0.00	0.00	0.00
	Total Betrieblicher Aufwand	711'303.05	818'135.00	710'467.95
Betrieblicher Ertrag				
40	Fiskalertrag	0.00	0.00	0.00
41	Regalien und Konzessionen	0.00	0.00	0.00
42	Entgelte	782'568.00	707'160.00	928'060.05
43	Verschiedene Erträge	0.00	0.00	0.00
45	Entnahmen aus Fonds und Spezialfinanzierungen	0.00	0.00	0.00
46	Transferertrag	96'149.00	89'350.00	79'329.00
47	Durchlaufende Beiträge	0.00	0.00	0.00
	Total Betrieblicher Ertrag	878'717.00	796'510.00	1'007'389.05
	Ergebnis aus betrieblicher Tätigkeit	167'413.95	-21'625.00	296'921.10
Ergebnis aus Finanzierung				
34	Finanzaufwand	0.00	0.00	0.00
44	Finanzertrag	11'338.95	8'200.00	8'207.50
	Ergebnis aus Finanzierung	11'338.95	8'200.00	8'207.50
	Operatives Ergebnis	178'752.90	-13'425.00	305'128.60
38	Ausserordentlicher Aufwand	0.00	0.00	0.00
48	Ausserordentlicher Ertrag	0.00	0.00	0.00
	Ausserordentliches Ergebnis	0.00	0.00	0.00
	Gesamtergebnis Erfolgsrechnung (+ = Ertragsüberschuss / - = Aufwandüberschuss)	178'752.90	-13'425.00	305'128.60

Rechnung / 1.4.2021

Seite 1

Ergebnis - Abwasserbeseitigung

1.1.2020 - 31.12.2020

Einwohnergemeinde Kölliken

Erfolgs- und Finanzierungsausweis		Rechnung 2020	Budget 2020	Rechnung 2019
INVESTITIONSRECHNUNG				
Investitionsausgaben				
50	Sachanlagen	992'584.95	1'900'000.00	384'784.70
51	Investitionen auf Rechnung Dritter	0.00	0.00	0.00
52	Immaterielle Anlagen	0.00	80'000.00	0.00
54	Darlehen	0.00	0.00	0.00
55	Beteiligungen und Grundkapitalien	0.00	0.00	0.00
56	Eigene Investitionsbeiträge	0.00	0.00	0.00
58	Ausserordentliche Investitionen	0.00	0.00	0.00
	Total Investitionsausgaben	992'584.95	1'980'000.00	384'784.70
Investitionseinnahmen				
60	Abgang von Sachanlagen	0.00	0.00	0.00
61	Rückerstattung Investitionen auf Rechnung Dritter	0.00	0.00	0.00
62	Abgang von immateriellen Anlagen	0.00	0.00	0.00
63	Investitionsbeiträge	758'626.80	250'000.00	396'399.95
64	Rückzahlung von Darlehen	0.00	0.00	0.00
65	Abgang von Beteiligungen, Grundkapitalien	0.00	0.00	0.00
66	Rückzahlung von Investitionsbeiträgen	0.00	0.00	0.00
68	Ausserordentliche Investitionseinnahmen	0.00	0.00	0.00
	Total Investitionseinnahmen	758'626.80	250'000.00	396'399.95
	Ergebnis Investitionsrechnung	-233'958.15	-1'730'000.00	11'615.25
	Selbstfinanzierung	366'640.95	189'110.00	503'376.60
	Finanzierungsergebnis (+ = Finanzierungsüberschuss / - = Finanzierungsfehlbetrag)	132'682.80	-1'540'890.00	514'991.85
BILANZ				
	Nettovermögen/Nettoschuld per 01.01.	1'828'866.88		1'323'788.98
	Nettovermögen/Nettoschuld per 31.12. (+ = Nettovermögen / - = Nettoschuld)	1'971'463.63		1'828'866.88
	Veränderung = Finanzierungsergebnis	142'596.75		505'077.90

Rechnung / 1.4.2021

Seite 2

Ergebnis - Abfallwirtschaft

1.1.2020 - 31.12.2020

Gemeinde Kölliken

Einwohnergemeinde Kölliken

Erfolgs- und Finanzierungsausweis		Rechnung 2020	Budget 2020	Rechnung 2019
ERFOLGSRECHNUNG				
Betrieblicher Aufwand				
30	Personalaufwand	0.00	0.00	0.00
31	Sach- und übriger Betriebsaufwand	286'875.45	282'600.00	278'690.10
33	Abschreibungen Verwaltungsvermögen	0.00	0.00	0.00
35	Einlagen in Fonds und Spezialfinanzierungen	0.00	0.00	0.00
36	Transferaufwand	44'715.00	75'650.00	62'960.00
37	Durchlaufende Beiträge	0.00	0.00	0.00
	Total Betrieblicher Aufwand	331'590.45	358'250.00	341'650.10
Betrieblicher Ertrag				
40	Fiskalertrag	0.00	0.00	0.00
41	Regalien und Konzessionen	0.00	0.00	0.00
42	Entgelte	352'039.20	329'800.00	314'042.30
43	Verschiedene Erträge	0.00	0.00	0.00
45	Entnahmen aus Fonds und Spezialfinanzierungen	0.00	0.00	0.00
46	Transferertrag	0.00	0.00	0.00
47	Durchlaufende Beiträge	0.00	0.00	0.00
	Total Betrieblicher Ertrag	352'039.20	329'800.00	314'042.30
	Ergebnis aus betrieblicher Tätigkeit	20'448.75	-28'450.00	-27'607.80
Ergebnis aus Finanzierung				
34	Finanzaufwand	0.00	0.00	0.00
44	Finanzertrag	1'368.05	1'500.00	1'529.75
	Ergebnis aus Finanzierung	1'368.05	1'500.00	1'529.75
	Operatives Ergebnis	21'816.80	-26'950.00	-26'078.05
38	Ausserordentlicher Aufwand	0.00	0.00	0.00
48	Ausserordentlicher Ertrag	0.00	0.00	0.00
	Ausserordentliches Ergebnis	0.00	0.00	0.00
	Gesamtergebnis Erfolgsrechnung (+ = Ertragsüberschuss / - = Aufwandüberschuss)	21'816.80	-26'950.00	-26'078.05

Rechnung / 1.4.2021

Seite 1

Ergebnis - Abfallwirtschaft

1.1.2020 - 31.12.2020

Gemeinde Kölliken

Einwohnergemeinde Kölliken

Erfolgs- und Finanzierungsausweis		Rechnung 2020	Budget 2020	Rechnung 2019
INVESTITIONSRECHNUNG				
Investitionsausgaben				
50	Sachanlagen	0.00	0.00	0.00
51	Investitionen auf Rechnung Dritter	0.00	0.00	0.00
52	Immaterielle Anlagen	0.00	0.00	0.00
54	Darlehen	0.00	0.00	0.00
55	Beteiligungen und Grundkapitalien	0.00	0.00	0.00
56	Eigene Investitionsbeiträge	0.00	0.00	0.00
58	Ausserordentliche Investitionen	0.00	0.00	0.00
	Total Investitionsausgaben	0.00	0.00	0.00
Investitionseinnahmen				
60	Abgang von Sachanlagen	0.00	0.00	0.00
61	Rückerstattung Investitionen auf Rechnung Dritter	0.00	0.00	0.00
62	Abgang von immateriellen Anlagen	0.00	0.00	0.00
63	Investitionsbeiträge	0.00	0.00	0.00
64	Rückzahlung von Darlehen	0.00	0.00	0.00
65	Abgang von Beteiligungen, Grundkapitalien	0.00	0.00	0.00
66	Rückzahlung von Investitionsbeiträgen	0.00	0.00	0.00
68	Ausserordentliche Investitionseinnahmen	0.00	0.00	0.00
	Total Investitionseinnahmen	0.00	0.00	0.00
	Ergebnis Investitionsrechnung	0.00	0.00	0.00
	Selbstfinanzierung	21'816.80	-26'950.00	-26'078.05
	Finanzierungsergebnis (+ = Finanzierungsüberschuss / - = Finanzierungsfehlbetrag)	21'816.80	-26'950.00	-26'078.05
BILANZ				
	Nettovermögen/Nettoschuld per 01.01.	220'656.59		246'734.69
	Nettovermögen/Nettoschuld per 31.12. (+ = Nettovermögen / - = Nettoschuld)	242'473.39		220'656.59
	Veränderung = Finanzierungsergebnis	21'816.80		-26'078.10

Rechnung / 1.4.2021

Seite 2

Erfolgsrechnung

1.1.2020 - 31.12.2020

Einwohnergemeinde Kölliken

Nummer	Erfolgsrechnung Zusammenzug	Rechnung 2020		Aufwand	Budget 2020		Rechnung 2019	
		Aufwand	Ertrag		Ertrag	Aufwand	Ertrag	
	FUNKTIONALE GLIEDERUNG	18'779'201.49	18'779'201.49	19'255'185.00	19'255'185.00	19'020'164.50	19'020'164.50	
00	ALLGEMEINE VERWALTUNG	2'255'536.19	629'923.49	2'119'085.00	514'950.00	2'045'685.55	510'927.33	
	Nettoergebnis		1'625'612.70		1'604'135.00		1'534'758.22	
1	ÖFF.ORDNUNG U.SICHERHEIT, VERTEIDIGUNG	769'298.85	337'971.14	858'750.00	271'750.00	761'715.80	313'430.79	
	Nettoergebnis		431'327.71		587'000.00		448'285.01	
2	BILDUNG	6'155'712.63	1'218'733.14	6'435'745.00	1'413'500.00	6'473'136.31	1'557'348.05	
	Nettoergebnis		4'936'979.49		5'022'245.00		4'915'788.26	
3	KULTUR, SPORT UND FREIZEIT	757'941.70	216'869.33	850'510.00	245'000.00	753'540.35	269'622.00	
	Nettoergebnis		541'072.37		605'510.00		483'918.35	
4	GESUNDHEIT	1'005'480.10		929'140.00		898'918.90		
	Nettoergebnis		1'005'480.10		929'140.00		898'918.90	
5	SOZIALE SICHERHEIT	4'204'130.06	1'013'799.35	4'309'285.00	1'531'500.00	3'920'676.46	1'453'895.45	
	Nettoergebnis		3'190'330.71		2'777'785.00		2'466'781.01	
6	VERKEHR UND NACHRICHTENÜBERMITTLUNG	704'609.95	34'692.08	881'660.00	49'500.00	747'923.70	47'346.41	
	Nettoergebnis		669'917.87		832'160.00		700'577.29	
7	UMWELTSCHUTZ UND RAUMORDNUNG	2'223'751.15	1'955'386.90	2'122'735.00	1'923'940.00	2'358'534.80	2'167'591.95	
	Nettoergebnis		268'364.25		198'795.00		190'942.85	
8	VOLKSWIRTSCHAFT	28'500.50	264'088.00	64'225.00	269'950.00	24'127.70	265'013.60	
	Nettoergebnis	235'587.50		205'725.00		240'885.90		
9	FINANZEN UND STEUERN	674'240.36	13'107'738.06	684'050.00	13'035'095.00	1'035'904.93	12'434'988.92	
	Nettoergebnis	12'433'497.70		12'351'045.00		11'399'083.99		

Erfolgsrechnung

1.1.2020 - 31.12.2020

Einwohnergemeinde Kölliken

Erfolgsrechnung	Rechnung 2020		Aufwand	Budget 2020		Rechnung 2019	
	Aufwand	Ertrag		Ertrag	Aufwand	Ertrag	
	FUNKTIONALE GLIEDERUNG	18'779'201.49	18'779'201.49	19'255'185.00	19'255'185.00	19'020'164.50	19'020'164.50
00	ALLGEMEINE VERWALTUNG	2'255'536.19	629'923.49	2'119'085.00	514'950.00	2'045'685.55	510'927.33
	Nettoergebnis		1'625'612.70		1'604'135.00		1'534'758.22
01	Legislative und Exekutive	284'657.05		223'595.00		232'159.80	
	Nettoergebnis		284'657.05		223'595.00		232'159.80
011	Legislative	42'616.80		41'645.00		37'057.25	
	Nettoergebnis		42'616.80		41'645.00		37'057.25
0110	Legislative	42'616.80		41'645.00		37'057.25	
3000.00	Löhne, Sitzungsgelder Behörden	11'131.50		12'000.00		11'736.50	
3050.00	AG-Beiträge AHV, IV, EO, ALV			320.00			
3054.00	AG-Beiträge an Familienausgleichskasse			75.00			
3102.00	Drucksachen, Publikationen	9'183.60		11'000.00		10'641.15	
3130.00	Dienstleistungen Dritter	18'779.35		14'300.00		9'959.80	
3130.04	Mitglieder- und Verbandsbeiträge	1'200.00		1'000.00		1'000.00	
3170.00	Reisekosten und Spesen	2'322.35		2'950.00		3'719.80	
012	Exekutive	242'040.25		181'950.00		195'102.55	
	Nettoergebnis		242'040.25		181'950.00		195'102.55
0120	Exekutive	242'040.25		181'950.00		195'102.55	
3000.00	Löhne, Sitzungsgelder Behörden	132'039.40		130'000.00		133'410.85	
3050.00	AG-Beiträge AHV, IV, EO, ALV	7'847.30		8'850.00		8'033.60	
3052.00	AG-Beiträge an Pensionskassen	2'783.50		3'000.00		2'798.35	
3053.00	AG-Beiträge an Unfallversicherungen	1'495.85		1'650.00		1'641.00	
3054.00	AG-Beiträge an Familienausgleichskasse	1'763.95		2'050.00		1'647.60	
3055.00	AG-Beiträge Krankentaggeldversicherung	838.30		1'150.00		1'103.65	
3090.00	Aus- und Weiterbildung des Personals			2'000.00		380.00	
3099.00	Übriger Personalaufwand	3'572.15		3'600.00		12'375.95	
3102.00	Drucksachen, Publikationen					242.30	
3130.04	Mitglieder- und Verbandsbeiträge	1'100.00		1'100.00		1'100.00	
3132.00	Honorare externe Berater, Gutachter etc.	70'227.10		7'750.00		4'038.75	
3134.00	Sachversicherungsprämien	2'370.90		2'400.00		2'370.90	
3170.00	Reisekosten und Spesen	11'093.90		14'000.00		19'057.95	
3170.02	Auslagen Jungbürger	3'667.90		2'500.00		680.00	

Erfolgsrechnung

1.1.2020 - 31.12.2020

Einwohnergemeinde Kölliken

Erfolgsrechnung		Rechnung 2020		Budget 2020		Rechnung 2019	
		Aufwand	Ertrag	Aufwand	Ertrag	Aufwand	Ertrag
3170.03	Auslagen Neuzuzüger	240.00		400.00		5'971.65	
3635.00	Beiträge an private Unternehmungen	1'500.00					
3636.00	Beiträge an private Organisationen	1'500.00		1'500.00		250.00	
02	Allgemeine Dienste	1'970'879.14	629'923.49	1'895'490.00	514'950.00	1'813'525.75	510'927.33
	Nettoergebnis		1'340'955.65		1'380'540.00		1'302'598.42
021	Finanz- und Steuerverwaltung	535'135.51	151'401.79	527'155.00	150'150.00	502'583.45	128'178.38
	Nettoergebnis		383'733.72		377'005.00		374'405.07
0210	Abteilung Finanzen und Steuern	535'135.51	151'401.79	527'155.00	150'150.00	502'583.45	128'178.38
3000.00	Löhne, Sitzungsgelder Behörden	400.00		800.00		400.00	
3010.00	Löhne Verwaltungs- und Betriebspersonal	425'733.25		410'000.00		391'537.80	
3010.09	Erst.v.Lohn d.Verw.u.Betriebspersonals	-18'180.75				-9'790.40	
3050.00	AG-Beiträge AHV, IV, EO, ALV	27'455.35		25'950.00		24'018.65	
3052.00	AG-Beiträge an Pensionskassen	27'746.20		23'900.00		23'930.00	
3053.00	AG-Beiträge an Unfallversicherungen	5'981.45		4'800.00		5'255.75	
3054.00	AG-Beiträge an Familienausgleichskasse	6'172.80		5'950.00		4'924.25	
3055.00	AG-Beiträge Krankentaggeldversicherung	3'232.65		3'250.00		4'089.75	
3090.00	Aus- und Weiterbildung des Personals			2'000.00		400.00	
3091.00	Personalwerbung	579.10				1'736.05	
3100.00	Büromaterial	4'982.00		5'200.00		4'590.50	
3103.00	Fachliteratur, Zeitschriften					20.00	
3130.00	Dienstleistungen Dritter	1'656.21		2'550.00		2'130.15	
3130.01	Telefon, Internet, Porto	14'334.10		14'500.00		14'874.55	
3130.04	Mitglieder- und Verbandsbeiträge	195.00		255.00		195.00	
3130.07	Betriebskosten	30'680.40		25'000.00		25'029.95	
3132.00	Honorare externe Berater, Gutachter etc.					6'365.05	
3162.00	Raten für operatives Leasing	4'133.65		2'700.00		2'859.25	
3170.00	Reisekosten und Spesen			300.00			
3199.00	Übriger Betriebsaufwand	34.10				17.15	
4210.00	Gebühren für Amtshandlungen		13'615.10		20'000.00		3'939.15
4260.00	Rückerstattungen Dritter		18'467.54		20'000.00		12'034.53
4270.00	Bussen		35'691.80		25'000.00		27'328.80
4611.00	Entschädigungen vom Kanton		94.55		150.00		174.35
4612.00	Entschädigungen von Gemeinden, Verbänden		45'000.00		45'000.00		45'000.00
4636.00	Beiträge an private Organisationen		38'532.80		40'000.00		39'701.55
022	Allgemeine Dienste, übrige	1'112'364.98	319'723.65	1'071'120.00	206'600.00	1'013'132.70	220'140.75

Rechnung / 1.4.2021

Seite 2

Erfolgsrechnung

1.1.2020 - 31.12.2020

Einwohnergemeinde Kölliken

Erfolgsrechnung		Rechnung 2020		Budget 2020		Rechnung 2019	
		Aufwand	Ertrag	Aufwand	Ertrag	Aufwand	Ertrag
	Nettoergebnis		792'641.33		864'520.00		792'991.95
0220	Allgemeine Dienste	856'259.88	319'453.65	798'940.00	206'600.00	810'442.80	218'610.75
3010.00	Löhne Verwaltungs- und Betriebspersonal	586'051.85		581'000.00		595'012.55	
3030.00	Temporäre Arbeitskräfte	42'905.20					
3050.00	AG-Beiträge AHV, IV, EO, ALV	36'363.35		36'750.00		36'947.70	
3052.00	AG-Beiträge an Pensionskassen	43'925.35		41'200.00		41'916.25	
3053.00	AG-Beiträge an Unfallversicherungen	7'982.15		6'850.00		8'014.20	
3054.00	AG-Beiträge an Familienausgleichskasse	8'206.35		8'400.00		7'628.50	
3055.00	AG-Beiträge Krankentaggeldversicherung	4'028.45		4'700.00		5'205.05	
3090.00	Aus- und Weiterbildung des Personals	12'961.60		9'100.00		4'310.00	
3091.00	Personalwerbung			1'000.00		86.20	
3099.00	Übriger Personalaufwand	421.10		500.00		769.20	
3100.00	Büromaterial	7'472.95		7'600.00		6'885.70	
3102.00	Drucksachen, Publikationen	7'170.15		6'000.00		5'741.85	
3103.00	Fachliteratur, Zeitschriften	418.00		300.00		146.00	
3110.00	Büromöbel und -geräte, Schulmobiliar			1'000.00			
3130.00	Dienstleistungen Dritter	10'216.95		8'500.00		8'143.75	
3130.01	Telefon, Internet, Porto	21'501.18		22'000.00		22'311.85	
3130.04	Mitglieder- und Verbandsbeiträge	220.00		180.00		270.00	
3132.00	Honorare externe Berater, Gutachter etc.	9'227.20		10'000.00		8'925.35	
3134.00	Sachversicherungsprämien	7'995.45		8'900.00		9'021.15	
3137.00	Steuern und Abgaben	317.75		300.00		317.75	
3151.00	Unterhalt Maschinen, Geräte, Fahrz. etc.			800.00		1'416.00	
3162.00	Raten für operatives Leasing	16'534.50		10'800.00		14'575.20	
3170.00	Reisekosten und Spesen	2'898.45		3'500.00		3'236.55	
3300.60	Planm.Abschr.Mobilien VV allg.Haushalt	29'441.90		29'440.00		29'442.00	
3636.00	Beiträge an private Organisationen			120.00		120.00	
4210.00	Gebühren für Amtshandlungen		8'602.05		8'000.00		9'474.20
4210.01	Baubewilligungsgebühren		165'464.15		70'000.00		80'122.55
4260.00	Rückerstattungen Dritter		29'122.90		20'000.00		13'867.90
4270.00	Bussen				2'000.00		1'500.00
4612.00	Entschädigungen von Gemeinden, Verbänden		51'500.00		42'900.00		49'000.00
4614.00	Entschädigungen von öffentlichen Firmen		64'264.55		63'200.00		64'146.10
4910.00	Int.Verrechnung v. Dienstleistungen		500.00		500.00		500.00
0223	Informatik	256'105.10	270.00	272'180.00		202'689.90	1'530.00
3103.00	Fachliteratur, Zeitschriften	61.00		60.00		61.00	
3113.00	Hardware	16'244.70		18'000.00		3'829.25	

Rechnung / 1.4.2021

Seite 3

Erfolgsrechnung

1.1.2020 - 31.12.2020

Einwohnergemeinde Kölliken

Erfolgsrechnung		Rechnung 2020		Budget 2020		Rechnung 2019	
		Aufwand	Ertrag	Aufwand	Ertrag	Aufwand	Ertrag
3118.00	Immaterielle Anlagen (Software)	10'220.15		20'100.00			
3130.00	Dienstleistungen Dritter	62'757.60		61'250.00		23'843.65	
3133.00	Informatik-Nutzungsaufwand	39'912.80		43'000.00		42'305.85	
3134.00	Sachversicherungsprämien	559.45		600.00		612.50	
3153.00	Informatik-Unterhalt (Hardware)	59.50		120.00		437.50	
3158.00	Unterhalt immaterielle Anlage (Software)	61'971.65		78'600.00		60'247.00	
3611.00	Beiträge an den Kanton	64'318.25		50'450.00		71'353.15	
4260.00	Rückerstattungen Dritter		270.00				1'530.00
029	Verwaltungsliegenschaften, übriges	323'378.65	158'798.05	297'215.00	158'200.00	297'809.60	162'608.20
	Nettoergebnis		164'580.60		139'015.00		135'201.40
0290	Verwaltungsliegenschaften, übriges	34'010.60	56'325.45	25'440.00	58'000.00	23'933.70	56'592.05
3130.00	Dienstleistungen Dritter	117.35		200.00		144.60	
3134.00	Sachversicherungsprämien	78.25		100.00		87.60	
3140.00	Unterhalt Grundstücken					811.50	
3300.30	Planm.Abschr.Tiefbauten allg.Haushalt	4'330.00		4'330.00		4'330.00	
3320.90	Planm.Abschr.übr.immat.Anlagen allg.Haus	13'795.00		13'800.00		13'795.00	
3910.00	Int.Verrechnung von Dienstleistungen	15'690.00		7'010.00		4'765.00	
4470.00	Pacht- und Mietzinsen Liegenschaften VV		56'200.45		57'000.00		56'200.45
4472.00	Vergütungen für Benützung Liegenschaften		125.00		1'000.00		391.60
0291	Gemeindehaus	105'531.55	8'400.00	90'820.00	8'400.00	79'590.90	9'278.80
3010.00	Löhne Verwaltungs- und Betriebspersonal	9'341.90		11'000.00		11'214.30	
3050.00	AG-Beiträge AHV, IV, EO, ALV	575.50		700.00		615.45	
3052.00	AG-Beiträge an Pensionskassen	427.30		550.00		401.35	
3053.00	AG-Beiträge an Unfallversicherungen	356.30		500.00		324.65	
3054.00	AG-Beiträge an Familienausgleichskasse	129.30		150.00		126.40	
3055.00	AG-Beiträge Krankentaggeldversicherung	148.80		200.00		193.50	
3101.00	Betriebs- und Verbrauchsmaterial	5'000.00		5'000.00		5'000.00	
3111.00	Maschinen, Geräte und Fahrzeuge			400.00			
3120.00	Ver- und Entsorgung Liegenschaften VV	10'574.05		10'500.00		10'130.55	
3130.00	Dienstleistungen Dritter	1'326.00		1'200.00		957.65	
3134.00	Sachversicherungsprämien	2'107.30		2'350.00		2'352.65	
3144.00	Unterhalt Hochbauten	30'775.10		13'800.00		3'541.90	
3151.00	Unterhalt Maschinen, Geräte, Fahrz. etc.	3'802.00		3'500.00		3'765.50	
3300.40	Planm.Abschr.Hochbauten allg.Haushalt	29'097.00		29'100.00		29'096.00	
3300.60	Planm.Abschr.Mobilien VV allg.Haushalt	11'871.00		11'870.00		11'871.00	
4260.00	Rückerstattungen Dritter						878.80

Rechnung / 1.4.2021

Seite 4

Erfolgsrechnung

1.1.2020 - 31.12.2020

Einwohnergemeinde Kölliken

Erfolgsrechnung		Rechnung 2020		Budget 2020		Rechnung 2019	
		Aufwand	Ertrag	Aufwand	Ertrag	Aufwand	Ertrag
4470.00	Pacht- und Mietzinsen Liegenschaften VV		8'400.00		8'400.00		8'400.00
0292	Villa Clara	12'876.70	29'797.60	11'750.00	28'600.00	17'200.85	29'017.35
3101.00	Betriebs- und Verbrauchsmaterial	281.10		200.00			
3120.00	Ver- und Entsorgung Liegenschaften VV	4'190.65		4'000.00		4'359.35	
3130.00	Dienstleistungen Dritter	1'512.10					
3134.00	Sachversicherungsprämien	667.20		800.00		779.10	
3144.00	Unterhalt Hochbauten	3'910.65		4'000.00		6'072.40	
3910.00	Int.Verrechnung von Dienstleistungen	2'315.00		2'750.00		5'990.00	
4260.00	Rückerstattungen Dritter		8'197.60		7'000.00		7'417.35
4470.00	Pacht- und Mietzinsen Liegenschaften VV		21'600.00		21'600.00		21'600.00
0293	Werkhof	170'959.80	64'275.00	169'205.00	63'200.00	177'084.15	67'720.00
3101.00	Betriebs- und Verbrauchsmaterial	107.10		1'000.00		1'145.80	
3120.00	Ver- und Entsorgung Liegenschaften VV	27'378.20		23'000.00		27'521.60	
3130.00	Dienstleistungen Dritter	2'624.45		2'300.00		1'448.40	
3134.00	Sachversicherungsprämien	3'897.65		4'550.00		4'542.25	
3144.00	Unterhalt Hochbauten	14'552.50		12'000.00		20'109.95	
3151.00	Unterhalt Maschinen, Geräte, Fahrz. etc.	3'164.90		2'000.00		521.15	
3300.40	Planm.Abschr.Hochbauten allg.Haushalt	117'155.00		117'155.00		117'155.00	
3910.00	Int.Verrechnung von Dienstleistungen	2'080.00		7'200.00		4'640.00	
4260.00	Rückerstattungen Dritter		1'275.00		1'200.00		1'200.00
4470.00	Pacht- und Mietzinsen Liegenschaften VV		63'000.00		62'000.00		66'520.00
1	ÖFF.ORDNUNG U.SICHERHEIT, VERTEIDIGUNG	769'298.85	337'971.14	858'750.00	271'750.00	761'715.80	313'430.79
	Nettoergebnis		431'327.71		587'000.00		448'285.01
11	Öffentliche Sicherheit	160'774.00	7'700.00	164'000.00	3'000.00	153'219.15	3'800.00
	Nettoergebnis		153'074.00		161'000.00		149'419.15
111	Polizei	160'774.00	7'700.00	164'000.00	3'000.00	153'219.15	3'800.00
	Nettoergebnis		153'074.00		161'000.00		149'419.15
1110	Polizei	160'774.00	7'700.00	164'000.00	3'000.00	153'219.15	3'800.00
3612.00	Entschädigungen an Gemeinde und Verbände	160'774.00		164'000.00		153'219.15	
4270.00	Bussen		7'700.00		3'000.00		3'800.00
014	Allgemeines Rechtswesen	146'013.10	122'330.79	154'720.00	125'250.00	142'947.40	123'745.64
	Nettoergebnis		23'682.31		29'470.00		19'201.76

Rechnung / 1.4.2021

Seite 5

Erfolgsrechnung

1.1.2020 - 31.12.2020

Einwohnergemeinde Kölliken

Erfolgsrechnung		Rechnung 2020		Budget 2020		Rechnung 2019	
		Aufwand	Ertrag	Aufwand	Ertrag	Aufwand	Ertrag
0140	Allgemeines Rechtswesen	146'013.10	122'330.79	154'720.00	125'250.00	142'947.40	123'745.64
	Nettoergebnis		23'682.31		29'470.00		19'201.76
1400	Allgemeines Rechtswesen	146'013.10	122'330.79	154'720.00	125'250.00	142'947.40	123'745.64
3010.00	Löhne Verwaltungs- und Betriebspersonal	72'968.80		76'000.00		72'197.05	
3050.00	AG-Beiträge AHV, IV, EO, ALV	4'703.95		4'800.00		4'542.65	
3052.00	AG-Beiträge an Pensionskassen	4'250.45		4'100.00		4'087.35	
3053.00	AG-Beiträge an Unfallversicherungen	1'023.70		900.00		993.95	
3054.00	AG-Beiträge an Familienausgleichskasse	1'057.50		1'100.00		931.70	
3055.00	AG-Beiträge Krankentaggeldversicherung	576.35		600.00		839.30	
3090.00	Aus- und Weiterbildung des Personals			300.00			
3100.00	Büromaterial	1'000.00		1'000.00		1'000.00	
3102.00	Drucksachen, Publikationen	971.40		500.00		373.75	
3130.00	Dienstleistungen Dritter	4'000.00					
3130.04	Mitglieder- und Verbandsbeiträge	170.00		170.00		170.00	
3170.00	Reisekosten und Spesen			100.00		57.10	
3601.00	Ertragsanteile an den Kanton	33'413.55		39'500.00		33'222.05	
3612.00	Entschädigungen an Gemeinde und Verbände	21'877.40		25'650.00		24'532.50	
4210.00	Gebühren für Amtshandlungen		59'141.19		70'000.00		58'550.24
4612.00	Entschädigungen von Gemeinden, Verbänden		59'169.60		50'000.00		60'515.40
4910.00	Int.Verrechnung v. Dienstleistungen		4'020.00		5'250.00		4'680.00
15	Feuerwehr	356'212.15	178'923.90	441'550.00	143'500.00	374'135.90	163'139.55
	Nettoergebnis		177'288.25		298'050.00		210'996.35
150	Feuerwehr	356'212.15	178'923.90	441'550.00	143'500.00	374'135.90	163'139.55
	Nettoergebnis		177'288.25		298'050.00		210'996.35
1500	Feuerwehr	356'212.15	178'923.90	441'550.00	143'500.00	374'135.90	163'139.55
3000.00	Löhne, Sitzungsgelder Behörden	2'677.90		4'900.00		3'700.00	
3010.00	Löhne Verwaltungs- und Betriebspersonal	110'277.55		131'850.00		121'038.10	
3050.00	AG-Beiträge AHV, IV, EO, ALV	895.25		1'000.00		656.90	
3053.00	AG-Beiträge an Unfallversicherungen	8.45		100.00		6.05	
3054.00	AG-Beiträge an Familienausgleichskasse	181.10		150.00		134.60	
3090.00	Aus- und Weiterbildung des Personals	7'030.00		21'080.00		5'185.60	
3099.00	Übriger Personalaufwand	1'755.00		1'400.00		1'965.00	
3100.00	Büromaterial	701.85		2'000.00		1'426.50	
3101.00	Betriebs- und Verbrauchsmaterial	2'905.20		5'500.00		5'692.35	

Rechnung / 1.4.2021

Seite 6

Erfolgsrechnung

1.1.2020 - 31.12.2020

Einwohnergemeinde Kölliken

Erfolgsrechnung		Rechnung 2020		Budget 2020		Rechnung 2019	
		Aufwand	Ertrag	Aufwand	Ertrag	Aufwand	Ertrag
3101.01	Treibstoffe	1'545.30		2'500.00		2'263.40	
3102.00	Drucksachen, Publikationen	919.10		2'000.00		979.50	
3103.00	Fachliteratur, Zeitschriften	675.00		725.00		525.00	
3111.00	Maschinen, Geräte und Fahrzeuge	32'299.50		40'160.00		22'819.80	
3112.00	Kleider, Wäsche	19'642.85		19'600.00		25'778.95	
3130.00	Dienstleistungen Dritter			2'000.00			
3130.01	Telefon, Internet, Porto	618.30		650.00		613.20	
3130.04	Mitglieder- und Verbandsbeiträge	1'242.00		1'710.00		1'242.00	
3132.00	Honorare externe Berater, Gutachter etc.	20'997.10		20'000.00		20'763.90	
3134.00	Sachversicherungsprämien	3'682.45		3'500.00		3'548.40	
3151.00	Unterhalt Maschinen, Geräte, Fahrz. etc.	12'273.85		25'120.00		19'851.40	
3160.00	Miete und Pacht Liegenschaften	12'000.00		12'000.00		12'000.00	
3161.00	Mieten, Benützungskosten Anlagen	500.00		1'250.00		500.00	
3170.00	Reisekosten und Spesen	7'450.40		11'000.00		8'087.40	
3181.00	Tatsächliche Forderungsverluste	2'648.60		2'500.00		1'438.90	
3181.09	Eingang abgeschriebene Forderungen	-555.20		-250.00		-268.25	
3192.00	Abgeltung von Rechten	1'920.00		2'370.00		1'920.00	
3300.60	Planm.Abschr.Mobilien VV allg.Haushalt	10'584.40		25'035.00		10'586.00	
3611.00	Beiträge an den Kanton	5'636.20		6'000.00		5'981.20	
3612.00	Entschädigungen an Gemeinde und Verbände	95'200.00		95'200.00		95'200.00	
3920.00	Int.Verr.von Pacht,Miete,Benützungsk.	500.00		500.00		500.00	
4200.00	Ersatzabgaben		115'678.90		100'000.00		113'796.65
4210.00	Gebühren für Amtshandlungen		41'830.00		15'000.00		21'810.00
4240.00	Benützungsgebühren und Dienstleistungen		3'045.00		8'000.00		6'562.30
4260.00	Rückerstattungen Dritter		1'235.00		3'000.00		3'230.60
4270.00	Bussen		260.00		500.00		865.00
4631.00	Beiträge vom Kanton		16'875.00		17'000.00		16'875.00
16	Verteidigung	106'299.60	29'016.45	98'480.00		91'413.35	22'745.60
	Nettoergebnis		77'283.15		98'480.00		68'667.75
161	Militärische Verteidigung	10'964.80		7'785.00		8'727.35	
	Nettoergebnis		10'964.80		7'785.00		8'727.35
1610	Militärische Verteidigung	10'964.80		7'785.00		8'727.35	
3132.00	Honorare externe Berater, Gutachter etc.					1'425.35	
3140.00	Unterhalt Grundstücken	3'381.80					
3300.40	Planm.Abschr.Hochbauten allg.Haushalt	4'983.00		4'985.00		4'982.00	
3612.00	Entschädigungen an Gemeinde und Verbände	2'600.00		2'800.00		2'320.00	

Rechnung / 1.4.2021

Seite 7

Erfolgsrechnung

1.1.2020 - 31.12.2020

Einwohnergemeinde Kölliken

Erfolgsrechnung		Rechnung 2020		Budget 2020		Rechnung 2019	
		Aufwand	Ertrag	Aufwand	Ertrag	Aufwand	Ertrag
162	Zivile Verteidigung	95'334.80	29'016.45	90'695.00		82'686.00	22'745.60
	Nettoergebnis		66'318.35		90'695.00		59'940.40
1620	Zivilschutz	95'334.80	29'016.45	90'695.00		82'686.00	22'745.60
3612.00	Entschädigungen an Gemeinde und Verbände	91'351.80		86'710.00		78'703.00	
3660.20	Plan.Abschr.Inv.beitr.allg.Haush.an	3'983.00		3'985.00		3'983.00	
4501.00	Entnahmen aus Fonds des FK		29'016.45				22'745.60
2	BILDUNG	6'155'712.63	1'218'733.14	6'435'745.00	1'413'500.00	6'473'136.31	1'557'348.05
	Nettoergebnis		4'936'979.49		5'022'245.00		4'915'788.26
21	Obligatorische Schule	5'416'757.13	1'161'608.14	5'725'745.00	1'363'500.00	5'721'398.81	1'507'648.05
	Nettoergebnis		4'255'148.99		4'362'245.00		4'213'750.76
211	Eingangsstufe	384'875.65		343'020.00		379'298.95	
	Nettoergebnis		384'875.65		343'020.00		379'298.95
2110	Kindergarten	384'875.65		343'020.00		379'298.95	
3104.00	Lehrmittel	17'708.05		18'100.00		17'903.10	
3110.00	Büromöbel und -geräte, Schulmobiliar	2'333.00		2'050.00		488.00	
3111.00	Maschinen, Geräte und Fahrzeuge	1'974.55		570.00		2'498.90	
3130.00	Dienstleistungen Dritter			1'240.00		644.40	
3130.01	Telefon, Internet, Porto	643.45		500.00		358.30	
3151.00	Unterhalt Maschinen, Geräte, Fahrz. etc.	495.40		1'000.00			
3171.00	Schulreisen und Lager	36.00		885.00		1'335.25	
3171.01	Projektwoche			1'575.00			
3171.02	Schulveranstaltungen			500.00		350.00	
3631.00	Beiträge an den Kanton	361'685.20		316'600.00		355'721.00	
212	Primarschule	1'029'540.50	4'583.00	1'045'020.00	2'500.00	968'209.28	5'285.00
	Nettoergebnis		1'024'957.50		1'042'520.00		962'924.28
2120	Primarstufe	1'029'540.50	4'583.00	1'045'020.00	2'500.00	968'209.28	5'285.00
3020.00	Löhne der Lehrkräfte Aufgabenhilfe	4'403.70		3'500.00		3'784.70	
3050.00	AG-Beiträge AHV, IV, EO, ALV			220.00		238.25	
3053.00	AG-Beiträge an Unfallversicherungen	8.80		10.00		6.40	
3054.00	AG-Beiträge an Familienausgleichskasse			50.00		48.85	
3055.00	AG-Beiträge Krankentaggeldversicherung			50.00			

Rechnung / 1.4.2021

Seite 8

Erfolgsrechnung

1.1.2020 - 31.12.2020

Einwohnergemeinde Kölliken

Erfolgsrechnung		Rechnung 2020		Budget 2020		Rechnung 2019	
		Aufwand	Ertrag	Aufwand	Ertrag	Aufwand	Ertrag
3103.00	Fachliteratur, Zeitschriften	6'198.65		6'700.00		11'105.28	
3104.00	Lehrmittel	76'321.00		71'585.00		69'542.70	
3104.02	Lehrmittel Werken	5'065.55		8'820.00		8'104.30	
3110.00	Büromöbel und -geräte, Schulmobiliar	541.10		565.00		23'710.35	
3111.00	Maschinen, Geräte und Fahrzeuge	838.70		1'040.00		4'431.35	
3130.00	Dienstleistungen Dritter	139.00		500.00		410.00	
3151.00	Unterhalt Maschinen, Geräte, Fahrz. etc.	2'963.10		4'000.00		4'077.50	
3171.00	Schulreisen und Lager	7'290.00		13'580.00		19'034.00	
3171.01	Projektwoche			4'200.00			
3171.02	Schulveranstaltungen	6'237.80		5'800.00		5'370.60	
3171.03	Exkursionen	5'250.00		8'400.00		9'465.00	
3181.00	Tatsächliche Forderungsverluste					195.00	
3631.00	Beiträge an den Kanton	914'283.10		916'000.00		808'685.00	
4231.00	Kursgelder (Elternbeiträge)		2'083.00		2'500.00		2'455.00
4631.00	Beiträge vom Kanton		2'500.00				2'830.00
213	Oberstufe	1'246'028.43	382'055.20	1'343'730.00	520'850.00	1'498'047.88	978'668.00
	Nettoergebnis		863'973.23		822'880.00		519'379.88
2130	Oberstufe (Sereal)	820'575.70	18'389.45	748'390.00	33'550.00	837'263.86	197'795.00
3020.00	Löhne der Lehrkräfte Aufgabenhilfe			700.00			
3103.00	Fachliteratur, Zeitschriften	4'464.40		3'500.00		4'220.76	
3104.00	Lehrmittel	30'651.25		30'570.00		33'197.85	
3111.00	Maschinen, Geräte und Fahrzeuge	5'791.70		6'290.00		1'126.85	
3130.00	Dienstleistungen Dritter			500.00		524.25	
3130.02	Schülertransport	2'732.00		2'300.00		4'422.00	
3151.00	Unterhalt Maschinen, Geräte, Fahrz. etc.	2'965.85		5'100.00		2'377.35	
3171.00	Schulreisen und Lager	12'984.05		15'240.00		21'372.00	
3171.02	Schulveranstaltungen	504.65		4'950.00		2'763.45	
3171.03	Exkursionen	761.40		5'340.00		3'948.15	
3612.00	Entschädigungen an Gemeinde und Verbände	189'430.00		181'600.00		215'822.00	
3631.00	Beiträge an den Kanton	491'366.35		427'900.00		425'284.00	
3632.00	Beiträge an Gemeinden und Verbände	78'924.05		64'400.00		122'205.20	
4230.00	Schulgelder						107'900.00
4612.00	Entschädigungen von Gemeinden, Verbänden		20'325.00		18'550.00		
4631.00	Beiträge vom Kanton						305.00
4632.00	Beiträge von Gemeinden, Verbände		-1'935.55		15'000.00		89'590.00
2131	Oberstufe (Bezirksschule)	355'073.73	363'665.75	510'370.00	487'300.00	586'155.47	780'873.00

Rechnung / 1.4.2021

Seite 9

Erfolgsrechnung

1.1.2020 - 31.12.2020

Einwohnergemeinde Kölliken

Erfolgsrechnung		Rechnung 2020		Budget 2020		Rechnung 2019	
		Aufwand	Ertrag	Aufwand	Ertrag	Aufwand	Ertrag
3103.00	Fachliteratur, Zeitschriften	3'965.18		4'000.00		5'911.70	
3104.00	Lehrmittel	51'575.20		51'200.00		52'474.32	
3111.00	Maschinen, Geräte und Fahrzeuge	2'199.20		1'210.00		1'741.35	
3130.00	Dienstleistungen Dritter	498.05		500.00		440.60	
3151.00	Unterhalt Maschinen, Geräte, Fahrz. etc.	2'553.10		6'000.00		3'003.70	
3171.00	Schulreisen und Lager	18'386.80		23'390.00		33'556.00	
3171.02	Schulveranstaltungen	4'523.35		10'670.00		6'340.80	
3171.03	Exkursionen	884.00		5'600.00		1'788.00	
3631.00	Beiträge an den Kanton	270'488.85		407'800.00		480'899.00	
4230.00	Schulgelder						506'460.00
4612.00	Entschädigungen von Gemeinden, Verbänden		292'875.00		304'000.00		
4631.00	Beiträge vom Kanton		1'850.00				1'690.00
4632.00	Beiträge von Gemeinden, Verbände		68'940.75		183'300.00		272'723.00
2132	TW, Werken, Hauswirtschaft Oberstufe	70'379.00		84'970.00		74'628.55	
3103.00	Fachliteratur, Zeitschriften	199.00		1'090.00		757.45	
3104.01	Lehrmittel Textiles Werken	16'805.55		23'870.00		17'274.25	
3104.02	Lehrmittel Werken	11'759.20		13'250.00		9'231.30	
3104.03	Lehrmittel Hauswirtschaft	8'429.95		6'550.00		3'961.50	
3105.00	Lebensmittel Hauswirtschaftsschule	23'365.10		28'780.00		28'689.30	
3111.02	Mobilien Werken	4'244.10		4'010.00		7'141.20	
3111.03	Mobilien Hauswirtschaft	215.20		1'000.00		1'461.05	
3151.00	Unterhalt Maschinen, Geräte, Fahrz. etc.	5'360.90		6'420.00		6'112.50	
214	Musikschule	531'138.45	393'520.60	567'270.00	429'550.00	570'413.50	423'022.30
	Nettoergebnis		137'617.85		137'720.00		147'391.20
2140	Musikschule	531'138.45	393'520.60	567'270.00	429'550.00	570'413.50	423'022.30
3020.02	Löhne der Lehrkräfte Musikschule	449'677.65		462'000.00		488'905.60	
3020.09	Erstattung von Lohn der Lehrkräfte	-1'631.55		-2'000.00		-15'907.75	
3050.00	AG-Beiträge AHV, IV, EO, ALV	27'824.70		29'200.00		29'774.40	
3052.00	AG-Beiträge an Pensionskassen	25'710.75		29'000.00		29'669.30	
3053.00	AG-Beiträge an Unfallversicherungen	4'801.55		3'400.00		4'504.90	
3054.00	AG-Beiträge an Familienausgleichskasse	6'320.65		6'700.00		6'103.80	
3055.00	AG-Beiträge Krankentaggeldversicherung	3'186.90		3'750.00		4'404.70	
3090.00	Aus- und Weiterbildung des Personals			1'800.00			
3091.00	Personalwerbung	1'047.60		700.00		669.90	
3100.00	Büromaterial	6.70		500.00		329.60	
3102.00	Drucksachen, Publikationen	528.85		700.00		839.05	

Rechnung / 1.4.2021

Seite 10

Erfolgsrechnung

1.1.2020 - 31.12.2020

Einwohnergemeinde Kölliken

Erfolgsrechnung		Rechnung 2020		Budget 2020		Rechnung 2019	
		Aufwand	Ertrag	Aufwand	Ertrag	Aufwand	Ertrag
3103.00	Fachliteratur, Zeitschriften	103.00		120.00			
3104.00	Lehrmittel	74.70		500.00		28.75	
3111.00	Maschinen, Geräte und Fahrzeuge	1'120.75		5'300.00			
3130.00	Dienstleistungen Dritter	352.90		1'000.00		797.05	
3130.04	Mitglieder- und Verbandsbeiträge	1'440.00		1'400.00		1'440.00	
3151.00	Unterhalt Maschinen, Geräte, Fahrz. etc.	1'015.60		4'200.00		2'692.20	
3170.00	Reisekosten und Spesen	622.45		5'000.00		3'829.80	
3181.00	Tatsächliche Forderungsverluste	8'395.25		10'000.00		10'528.20	
3612.00	Entschädigungen an Gemeinde und Verbände	540.00		4'000.00		1'804.00	
4231.00	Kursgelder (Elternbeiträge)		261'466.60		292'400.00		284'349.30
4260.00	Rückerstattungen Dritter		180.00		350.00		360.00
4612.00	Entschädigungen von Gemeinden, Verbänden		131'874.00		136'800.00		138'313.00
217	Schulliegenschaften	1'439'061.47	341'235.74	1'517'545.00	312'050.00	1'486'501.85	52'229.15
	Nettoergebnis		1'097'825.73		1'205'495.00		1'434'272.70
2170	Schulliegenschaften	1'439'061.47	341'235.74	1'517'545.00	312'050.00	1'486'501.85	52'229.15
3000.00	Löhne, Sitzungsgelder Behörden	420.00		2'000.00		1'380.00	
3010.00	Löhne Verwaltungs- und Betriebspersonal	415'807.45		420'000.00		431'454.25	
3010.09	Erst.v.Lohn d.Verw.u.Betriebspersonals	-6'301.50		-1'500.00		-5'767.95	
3050.00	AG-Beiträge AHV, IV, EO, ALV	24'926.50		26'550.00		25'340.50	
3052.00	AG-Beiträge an Pensionskassen	23'707.00		24'450.00		23'273.80	
3053.00	AG-Beiträge an Unfallversicherungen	15'421.25		14'250.00		14'955.10	
3054.00	AG-Beiträge an Familienausgleichskasse	5'831.70		6'100.00		5'564.40	
3055.00	AG-Beiträge Krankentaggeldversicherung	6'307.40		7'600.00		8'362.80	
3090.00	Aus- und Weiterbildung des Personals	2'853.35		5'000.00		4'829.00	
3091.00	Personalwerbung					1'297.30	
3099.00	Übriger Personalaufwand	718.35					
3101.00	Betriebs- und Verbrauchsmaterial	42'889.47		43'000.00		44'528.35	
3104.00	Lehrmittel	5'560.35		6'400.00		6'703.50	
3110.00	Büromöbel und -geräte, Schulmobiliar					9'892.25	
3111.00	Maschinen, Geräte und Fahrzeuge	15'754.00		22'350.00		2'976.20	
3112.00	Kleider, Wäsche	2'049.95		2'600.00		466.65	
3120.00	Ver- und Entsorgung Liegenschaften VV	103'212.85		115'000.00		119'870.80	
3130.00	Dienstleistungen Dritter	3'047.50		2'500.00		2'144.45	
3130.01	Telefon, Internet, Porto	2'225.80		2'000.00		1'651.10	
3130.04	Mitglieder- und Verbandsbeiträge	400.00		400.00		400.00	
3132.00	Honorare externe Berater, Gutachter etc.					25'446.95	
3134.00	Sachversicherungsprämien	23'570.50		26'800.00		26'975.80	

Rechnung / 1.4.2021

Seite 11

Erfolgsrechnung

1.1.2020 - 31.12.2020

Einwohnergemeinde Kölliken

Erfolgsrechnung		Rechnung 2020		Budget 2020		Rechnung 2019	
		Aufwand	Ertrag	Aufwand	Ertrag	Aufwand	Ertrag
3137.00	Steuern und Abgaben	512.00		600.00		512.00	
3141.00	Unterhalt Strassen / Verkehrswege	1'920.00		1'920.00		1'920.00	
3144.00	Unterhalt Hochbauten	217'211.60		211'550.00		148'866.40	
3151.00	Unterhalt Maschinen, Geräte, Fahrz. etc.	6'607.50		6'000.00		5'657.80	
3151.01	Unterhalt Turmgeräte	5'909.10		5'000.00		6'430.80	
3170.00	Reisekosten und Spesen	1'234.75		1'200.00		1'200.00	
3300.30	Planm.Abschr.Tiefbauten allg.Haushalt	5'186.00		5'185.00		5'186.00	
3300.40	Planm.Abschr.Hochbauten allg.Haushalt	310'634.00		311'615.00		310'631.00	
3300.60	Planm.Abschr.Mobilien VV allg.Haushalt	157'354.60		211'075.00		210'377.60	
3910.00	Int.Verrechnung von Dienstleistungen	44'090.00		37'900.00		43'975.00	
4260.00	Rückerstattungen Dritter		19'285.74		10'000.00		12'554.15
4472.00	Vergütungen für Benützung Liegenschaften		500.00		3'000.00		4'675.00
4612.00	Entschädigungen von Gemeinden, Verbänden		286'450.00		264'050.00		
4920.00	Int.Verr.von Pacht, Mieten, Benützungsk.		35'000.00		35'000.00		35'000.00
219	Obligatorische Schule, übriges	786'112.63	40'213.60	909'160.00	98'550.00	818'927.35	48'443.60
	Nettoergebnis		745'899.03		810'610.00		770'483.75
2190	Schulleitung und Schulverwaltung	364'219.15	10'792.25	368'050.00	17'700.00	378'435.00	18'211.00
3000.00	Löhne, Sitzungsgelder Behörden	45'000.00		45'000.00		45'000.00	
3010.00	Löhne Verwaltungs- und Betriebspersonal	119'172.55		120'000.00		129'489.50	
3020.01	Löhne der Lehrkräfte Schulämter	1'200.00		1'200.00		1'200.00	
3050.00	AG-Beiträge AHV, IV, EO, ALV	10'101.45		10'600.00		10'500.75	
3052.00	AG-Beiträge an Pensionskassen	9'603.55		9'000.00		10'356.35	
3053.00	AG-Beiträge an Unfallversicherungen	1'765.85		1'550.00		1'743.15	
3054.00	AG-Beiträge an Familienausgleichskasse	2'271.75		2'400.00		2'153.30	
3055.00	AG-Beiträge Krankentaggeldversicherung	953.65		1'050.00		1'442.80	
3090.00	Aus- und Weiterbildung des Personals	1'702.00		3'920.00		3'390.85	
3091.00	Personalwerbung	2'964.40				3'952.45	
3099.00	Übriger Personalaufwand					79.40	
3100.00	Büromaterial	6'829.90		8'400.00		6'724.50	
3102.00	Drucksachen, Publikationen	8'376.00		9'800.00		9'333.60	
3103.00	Fachliteratur, Zeitschriften	1'206.15		2'000.00		1'888.95	
3110.00	Büromöbel und -geräte, Schulmobiliar					2'636.75	
3113.00	Hardware	448.85				3'615.10	
3130.00	Dienstleistungen Dritter	7'947.15		5'000.00		5'744.60	
3130.01	Telefon, Internet, Porto	7'653.60		8'000.00		6'495.10	
3130.04	Mitglieder- und Verbandsbeiträge	1'160.00		1'340.00		1'390.00	
3151.00	Unterhalt Maschinen, Geräte, Fahrz. etc.	506.05		390.00		387.60	

Rechnung / 1.4.2021

Seite 12

Erfolgsrechnung

1.1.2020 - 31.12.2020

Einwohnergemeinde Kölliken

Erfolgsrechnung		Rechnung 2020		Budget 2020		Rechnung 2019	
		Aufwand	Ertrag	Aufwand	Ertrag	Aufwand	Ertrag
3153.00	Informatik-Unterhalt (Hardware)	994.65		1'000.00		589.90	
3170.00	Reisekosten und Spesen	6'369.20		6'800.00		9'010.00	
3631.00	Beiträge an den Kanton	123'362.20		123'800.00		115'476.00	
3632.00	Beiträge an Gemeinden und Verbände	4'630.20		6'800.00		5'834.35	
4632.00	Beiträge von Gemeinden, Verbände		10'792.25		17'700.00		18'211.00
2191	Volksschule, sonstiges	420'514.68	29'421.35	461'390.00	30'000.00	439'234.60	30'232.60
3000.00	Löhne, Sitzungsgelder Behörden			4'200.00		1'080.00	
3020.01	Löhne der Lehrkräfte Schulämter	59'310.20		66'100.00		50'776.55	
3050.00	AG-Beiträge AHV, IV, EO, ALV	3'463.25		3'250.00		2'742.80	
3052.00	AG-Beiträge an Pensionskassen	2'397.00		2'400.00		2'407.60	
3053.00	AG-Beiträge an Unfallversicherungen	396.45		100.00		316.00	
3054.00	AG-Beiträge an Familienausgleichskasse	777.70		750.00		561.65	
3055.00	AG-Beiträge Krankentaggeldversicherung			200.00		9.65	
3090.00	Aus- und Weiterbildung des Personals	4'735.00		9'600.00		12'878.80	
3091.00	Personalwerbung	108.75		4'000.00		928.45	
3100.00	Büromaterial	17'403.60		9'000.00		6'971.30	
3104.00	Lehmittel			500.00		102.25	
3113.01	Hardware Primar	2'771.50		2'500.00		6'336.65	
3113.02	Hardware Oberstufe	18'996.85		16'000.00		41'173.85	
3118.00	Immaterielle Anlagen (Software)	4'179.50		4'000.00			
3130.00	Dienstleistungen Dritter	15'481.80		15'190.00		6'492.25	
3130.02	Schülertransport	36'532.19		36'000.00		34'789.40	
3132.00	Honorare externe Berater, Gutachter etc.			1'000.00		6'687.10	
3134.00	Sachversicherungsprämien	4'317.55		4'650.00		4'625.15	
3137.00	Steuern und Abgaben	1'759.30		3'200.00		1'795.80	
3153.00	Informatik-Unterhalt (Hardware)	449.40		3'000.00		459.50	
3162.00	Raten für operatives Leasing	47'631.60		47'000.00		49'198.00	
3169.00	Übrige Mieten und Benützungskosten	550.00		1'000.00		300.00	
3170.00	Reisekosten und Spesen	7'115.60		6'200.00		1'990.25	
3170.04	Schulabschlussfeier, Examen	9'946.45		10'000.00		9'498.40	
3170.05	Schulsporthag	2'721.60		3'700.00		3'110.85	
3171.02	Schulveranstaltungen	1'617.40		9'900.00		5'888.55	
3612.00	Entschädigungen an Gemeinde und Verbände	99'006.49		96'450.00		86'510.40	
3631.00	Beiträge an den Kanton	58'045.50		80'000.00		80'763.40	
3632.00	Beiträge an Gemeinden und Verbände	20'800.00		21'500.00		20'840.00	
4260.00	Rückerstattungen Dritter		29'421.35		30'000.00		30'232.60
2192	Jugendfest	1'378.80		79'720.00	50'850.00	1'257.75	

Rechnung / 1.4.2021

Seite 13

Erfolgsrechnung

1.1.2020 - 31.12.2020

Einwohnergemeinde Kölliken

Erfolgsrechnung		Rechnung 2020		Budget 2020		Rechnung 2019	
		Aufwand	Ertrag	Aufwand	Ertrag	Aufwand	Ertrag
3170.00	Reisekosten und Spesen	1'378.80		79'720.00		1'257.75	
4260.00	Rückerstattungen Dritter				50'850.00		
22	Sonderschulen	275'775.00	57'125.00	255'000.00	50'000.00	274'695.00	49'700.00
	Nettoergebnis		218'650.00		205'000.00		224'995.00
220	Sonderschulen	275'775.00	57'125.00	255'000.00	50'000.00	274'695.00	49'700.00
	Nettoergebnis		218'650.00		205'000.00		224'995.00
2200	Sonderschulen	275'775.00	57'125.00	255'000.00	50'000.00	274'695.00	49'700.00
3180.09	Wertberichtigung Forderungen (Senkung)	-3'510.00				-910.00	
3181.00	Tatsächliche Forderungsverluste	6'220.00				8'075.00	
3614.00	Entschädigungen an öffentliche Betriebe	273'065.00		255'000.00		267'530.00	
4260.00	Rückerstattungen Dritter		57'125.00		50'000.00		49'700.00
23	Berufliche Grundbildung	463'180.50		455'000.00		477'042.50	
	Nettoergebnis		463'180.50		455'000.00		477'042.50
230	Berufliche Grundbildung	463'180.50		455'000.00		477'042.50	
	Nettoergebnis		463'180.50		455'000.00		477'042.50
2300	Berufliche Grundbildung	463'180.50		455'000.00		477'042.50	
3631.00	Beiträge an den Kanton	301'496.50		270'000.00		274'808.50	
3634.00	Beiträge an öffentliche Unternehmungen	161'684.00		185'000.00		202'234.00	
3	KULTUR, SPORT UND FREIZEIT	757'941.70	216'869.33	850'510.00	245'000.00	753'540.35	269'622.00
	Nettoergebnis		54'1072.37		605'510.00		483'918.35
31	Kulturerbe	23'053.35		50'290.00	4'000.00	37'654.35	4'000.00
	Nettoergebnis		23'053.35		46'290.00		33'654.35
311	Museen und bildende Kunst	23'053.35		50'290.00	4'000.00	37'654.35	4'000.00
	Nettoergebnis		23'053.35		46'290.00		33'654.35
3111	Ortsmuseum	23'053.35		50'290.00	4'000.00	37'654.35	4'000.00
3000.00	Löhne, Sitzungsgelder Behörden	3'540.00		4'000.00		3'540.00	
3010.00	Löhne Verwaltungs- und Betriebspersonal	2'016.75		3'000.00		2'268.05	
3050.00	AG-Beiträge AHV, IV, EO, ALV	55.70		60.00		180.20	
3053.00	AG-Beiträge an Unfallversicherungen	64.70		50.00		60.70	

Rechnung / 1.4.2021

Seite 14

Erfolgsrechnung

1.1.2020 - 31.12.2020

Einwohnergemeinde Kölliken

Erfolgsrechnung		Rechnung 2020		Budget 2020		Rechnung 2019	
		Aufwand	Ertrag	Aufwand	Ertrag	Aufwand	Ertrag
3054.00	AG-Beiträge an Familienausgleichskasse	12.55		20.00		7.60	
3055.00	AG-Beiträge Krankentaggeldversicherung	6.50		10.00		7.00	
3100.00	Büromaterial			400.00		366.20	
3101.00	Betriebs- und Verbrauchsmaterial	480.55		1'000.00			
3102.00	Drucksachen, Publikationen	624.70		2'000.00		1'663.35	
3111.00	Maschinen, Geräte und Fahrzeuge			2'000.00			
3120.00	Ver- und Entsorgung Liegenschaften VV	817.15		1'200.00		1'125.45	
3130.00	Dienstleistungen Dritter	3'899.05		3'920.00		3'685.40	
3130.01	Telefon, Internet, Porto	1'106.30		1'200.00		1'026.00	
3130.04	Mitglieder- und Verbandsbeiträge	315.00		315.00		175.00	
3134.00	Sachversicherungsprämien	1'235.25		1'350.00		1'368.05	
3140.00	Unterhalt Grundstücken			500.00		647.60	
3144.00	Unterhalt Hochbauten	7'567.95		8'500.00		2'235.25	
3151.00	Unterhalt Maschinen, Geräte, Fahrz. etc.	910.00		2'000.00		541.75	
3161.00	Mieten, Benützungskosten Anlagen			200.00			
3170.00	Reisekosten und Spesen	261.20		1'900.00		2'173.45	
3300.60	Planm.Abschr.Mobilien VV allg.Haushalt			16'165.00		16'163.30	
3910.00	Int.Verrechnung von Dienstleistungen	140.00		500.00		420.00	
4240.00	Benützungsgebühren und Dienstleistungen				4'000.00		4'000.00
32	Kultur, übrige	37'338.55	3'800.00	36'050.00	1'500.00	39'443.35	2'097.00
	Nettoergebnis		33'538.55		34'550.00		37'346.35
321	Bibliotheken	9'622.95	3'800.00	7'325.00	1'500.00	7'436.40	2'097.00
	Nettoergebnis		5'822.95		5'825.00		5'339.40
3210	Bibliotheken	9'622.95	3'800.00	7'325.00	1'500.00	7'436.40	2'097.00
3010.00	Löhne Verwaltungs- und Betriebspersonal	2'600.00		2'600.00		2'600.00	
3050.00	AG-Beiträge AHV, IV, EO, ALV	167.70		160.00		163.80	
3053.00	AG-Beiträge an Unfallversicherungen	5.20		5.00		4.40	
3054.00	AG-Beiträge an Familienausgleichskasse	37.70		50.00		33.50	
3100.00	Büromaterial	205.15		200.00			
3103.00	Fachliteratur, Zeitschriften	5'627.00		3'500.00		4'024.00	
3118.00	Immaterielle Anlagen (Software)	969.50				600.00	
3133.00	Informatik-Nutzungsaufwand	10.70		10.00		10.70	
3158.00	Unterhalt immaterielle Anlage (Software)			800.00			
4240.00	Benützungsgebühren und Dienstleistungen		3'100.00		1'000.00		1'597.00
4634.00	Beiträge von öffentlichen Unternehmungen		700.00		500.00		500.00

Rechnung / 1.4.2021

Seite 15

Erfolgsrechnung

1.1.2020 - 31.12.2020

Einwohnergemeinde Kölliken

Erfolgsrechnung		Rechnung 2020		Budget 2020		Rechnung 2019	
		Aufwand	Ertrag	Aufwand	Ertrag	Aufwand	Ertrag
329	Kultur, übriges	27'715.60		28'725.00		32'006.95	
	Nettoergebnis		27'715.60		28'725.00		32'006.95
3290	Kultur, übriges	27'715.60		28'725.00		32'006.95	
3130.04	Mitglieder- und Verbandsbeiträge	325.00		325.00		325.00	
3170.01	Auslagen Bundesfeier	2'980.60		4'000.00		3'815.40	
3636.00	Beiträge an private Organisationen	10'300.00		10'300.00		11'116.55	
3910.00	Int.Verrechnung von Dienstleistungen	4'110.00		4'100.00		6'750.00	
3920.00	Int.Verr.von Pacht,Miete,Benützungsk.	10'000.00		10'000.00		10'000.00	
34	Sport und Freizeit	697'549.80	213'069.33	764'170.00	239'500.00	676'442.65	263'525.00
	Nettoergebnis		484'480.47		524'670.00		412'917.65
341	Sport	636'890.40	181'556.73	720'330.00	219'500.00	621'005.25	236'412.40
	Nettoergebnis		455'333.67		500'830.00		384'592.85
3410	Sport	26'342.50		26'075.00		27'850.95	
3101.00	Betriebs- und Verbrauchsmaterial	770.50		500.00		2'278.95	
3660.20	Plan.Abschr.Inv.beitr.allg.Haush.an	572.00		575.00		572.00	
3920.00	Int.Verr.von Pacht,Miete,Benützungsk.	25'000.00		25'000.00		25'000.00	
3411	Schwimmbad	522'083.40	167'050.63	581'550.00	182'500.00	482'131.15	198'776.00
3010.00	Löhne Verwaltungs- und Betriebspersonal	184'105.85		185'000.00		171'468.00	
3050.00	AG-Beiträge AHV, IV, EO, ALV	11'078.45		11'700.00		10'442.75	
3052.00	AG-Beiträge an Pensionskassen	8'367.20		8'350.00		8'304.50	
3053.00	AG-Beiträge an Unfallversicherungen	8'236.90		8'250.00		7'275.70	
3054.00	AG-Beiträge an Familienausgleichskasse	2'490.90		2'700.00		2'141.10	
3055.00	AG-Beiträge Krankentaggeldversicherung	3'037.90		3'400.00		3'522.95	
3090.00	Aus- und Weiterbildung des Personals	5'138.00		9'500.00		1'135.45	
3091.00	Personalwerbung			1'000.00			
3100.00	Büromaterial	61.30		1'000.00		245.15	
3101.00	Betriebs- und Verbrauchsmaterial	27'301.50		37'000.00		30'639.95	
3102.00	Drucksachen, Publikationen	488.25		500.00		726.25	
3103.00	Fachliteratur, Zeitschriften	270.10		50.00			
3111.00	Maschinen, Geräte und Fahrzeuge	7'370.05		7'500.00		15'681.90	
3112.00	Kleider, Wäsche	1'316.85		1'500.00		1'069.35	
3120.00	Ver- und Entsorgung Liegenschaften VV	62'299.85		95'000.00		74'108.05	
3130.00	Dienstleistungen Dritter	4'511.90		1'800.00		1'685.65	
3130.01	Telefon, Internet, Porto	1'976.40		2'000.00		2'034.70	

Rechnung / 1.4.2021

Seite 16

Erfolgsrechnung

1.1.2020 - 31.12.2020

Einwohnergemeinde Kölliken

Erfolgsrechnung		Rechnung 2020		Budget 2020		Rechnung 2019	
		Aufwand	Ertrag	Aufwand	Ertrag	Aufwand	Ertrag
3130.04	Mitglieder- und Verbandsbeiträge	300.00		50.00		50.00	
3134.00	Sachversicherungsprämien	2'604.50		2'900.00		2'933.75	
3137.00	Steuern und Abgaben	4'592.00		5'000.00		5'604.00	
3140.00	Unterhalt Grundstücken	6'817.15		16'500.00		6'672.00	
3143.00	Unterhalt Tiefbauten	36'926.55		31'650.00		23'489.75	
3144.00	Unterhalt Hochbauten	29'008.15		26'150.00		3'413.65	
3151.00	Unterhalt Maschinen, Geräte, Fahrz. etc.	13'168.90		10'000.00		7'225.80	
3160.00	Miete und Pacht Liegenschaften	5'151.75		5'150.00		5'151.75	
3170.00	Reisekosten und Spesen	240.00		500.00		240.00	
3300.40	Planm.Abschr.Hochbauten allg.Haushalt	84'233.00		84'300.00		84'234.00	
3910.00	Int.Verrechnung von Dienstleistungen	10'990.00		23'100.00		12'635.00	
4240.00	Benützungsgebühren und Dienstleistungen		131'199.08		145'000.00		160'114.50
4470.00	Pacht- und Mietzinsen Liegenschaften VV		15'051.55		16'000.00		17'821.50
4632.00	Beiträge von Gemeinden, Verbände		20'800.00		21'500.00		20'840.00
3412	Sportanlage Walke	88'464.50	14'506.10	112'705.00	37'000.00	111'023.15	37'636.40
3010.00	Löhne Verwaltungs- und Betriebspersonal	18'148.55		20'000.00		18'912.75	
3050.00	AG-Beiträge AHV, IV, EO, ALV	72.15		300.00		182.55	
3053.00	AG-Beiträge an Unfallversicherungen	223.05		250.00		222.20	
3054.00	AG-Beiträge an Familienausgleichskasse	19.55		75.00		45.30	
3055.00	AG-Beiträge Krankentaggeldversicherung			50.00			
3101.00	Betriebs- und Verbrauchsmaterial	10'776.25		13'000.00		10'957.25	
3120.00	Ver- und Entsorgung Liegenschaften VV	3'554.35		7'000.00		13'918.90	
3130.00	Dienstleistungen Dritter	4'710.20		8'000.00		5'576.65	
3134.00	Sachversicherungsprämien	272.35		250.00		252.00	
3143.00	Unterhalt Tiefbauten	7'598.95		20'000.00		17'448.50	
3151.00	Unterhalt Maschinen, Geräte, Fahrz. etc.	4'301.10		5'000.00		4'719.05	
3300.30	Planm.Abschr.Tiefbauten allg.Haushalt	38'788.00		38'780.00		38'788.00	
4636.00	Beiträge an private Organisationen		14'506.10		37'000.00		37'636.40
342	Freizeit	60'659.40	31'512.60	43'840.00	20'000.00	55'437.40	27'112.60
	Nettoergebnis		29'146.80		23'840.00		28'324.80
3420	Freizeit (Parkanlagen)	21'660.00		21'340.00		19'950.00	
3101.00	Betriebs- und Verbrauchsmaterial			500.00			
3130.04	Mitglieder- und Verbandsbeiträge	40.00		40.00		40.00	
3151.00	Unterhalt Maschinen, Geräte, Fahrz. etc.			500.00			
3910.00	Int.Verrechnung von Dienstleistungen	21'620.00		20'300.00		19'910.00	

Rechnung / 1.4.2021

Seite 17

Erfolgsrechnung

1.1.2020 - 31.12.2020

Einwohnergemeinde Kölliken

Erfolgsrechnung		Rechnung 2020		Budget 2020		Rechnung 2019	
		Aufwand	Ertrag	Aufwand	Ertrag	Aufwand	Ertrag
3421	Ferienlager / Skilager	38'999.40	31'512.60	22'500.00	20'000.00	35'487.40	27'112.60
3101.00	Betriebs- und Verbrauchsmaterial	6'004.30		4'000.00		5'199.20	
3130.00	Dienstleistungen Dritter	4'800.00		2'500.00		4'800.00	
3170.00	Reisekosten und Spesen	28'195.10		16'000.00		25'488.20	
4231.00	Kursgelder (Elternbeiträge)		22'800.00		13'000.00		19'380.00
4610.00	Entschädigungen vom Bund		4'374.00		2'000.00		2'288.00
4612.00	Entschädigungen von Gemeinden, Verbänden		4'338.60		5'000.00		5'444.60
4	GESUNDHEIT	1'005'480.10		929'140.00		898'918.90	
	Nettoergebnis		1'005'480.10		929'140.00		898'918.90
41	Spitäler, Kranken- und Pflegeheime	556'784.00		538'050.00		546'252.85	
	Nettoergebnis		556'784.00		538'050.00		546'252.85
412	Alters-, Kranken und Pflegeheime	556'784.00		538'050.00		546'252.85	
	Nettoergebnis		556'784.00		538'050.00		546'252.85
4120	Alters-, Kranken- und Pflegeheime	556'784.00		538'050.00		546'252.85	
3631.00	Beiträge an den Kanton	556'634.00		537'900.00		537'087.95	
3634.00	Beiträge an öffentliche Unternehmungen	150.00		150.00		9'164.90	
42	Ambulante Krankenpflege	379'153.70		358'000.00		323'140.85	
	Nettoergebnis		379'153.70		358'000.00		323'140.85
421	Ambulante Krankenpflege	379'153.70		358'000.00		323'140.85	
	Nettoergebnis		379'153.70		358'000.00		323'140.85
4210	Ambulante Krankenpflege	379'153.70		358'000.00		323'140.85	
3160.00	Miete und Pacht Liegenschaften	100.00					
3612.00	Entschädigungen an Gemeinde und Verbände	31'846.00		29'700.00		28'152.00	
3634.00	Beiträge an öffentliche Unternehmungen	644.60		100.00		308.25	
3636.00	Beiträge an private Organisationen	346'563.10		328'200.00		294'680.60	
43	Gesundheitsprävention	69'542.40		33'090.00		29'525.20	
	Nettoergebnis		69'542.40		33'090.00		29'525.20
432	Krankheitsbekämpfung, übrige	45'664.40		100.00		100.00	
	Nettoergebnis		45'664.40		100.00		100.00

Rechnung / 1.4.2021

Seite 18

Erfolgsrechnung

1.1.2020 - 31.12.2020

Einwohnergemeinde Kölliken

Erfolgsrechnung		Rechnung 2020		Budget 2020		Rechnung 2019	
		Aufwand	Ertrag	Aufwand	Ertrag	Aufwand	Ertrag
4320	Krankheitsbekämpfung, übrige	45'664.40		100.00		100.00	
3010.00	Löhne Verwaltungs- und Betriebspersonal	541.25					
3050.00	AG-Beiträge AHV, IV, EO, ALV	34.90					
3052.00	AG-Beiträge an Pensionskassen	59.70					
3053.00	AG-Beiträge an Unfallversicherungen	6.65					
3054.00	AG-Beiträge an Familienausgleichskasse	7.75					
3055.00	AG-Beiträge Krankentaggeldversicherung	10.10					
3101.00	Betriebs- und Verbrauchsmaterial	38'231.55					
3130.00	Dienstleistungen Dritter	6'672.50					
3636.00	Beiträge an private Organisationen	100.00		100.00		100.00	
433	Schulgesundheitsdienst	23'578.00		32'690.00		29'125.20	
	Nettoergebnis		23'578.00		32'690.00		29'125.20
4330	Schulgesundheitsdienst	23'578.00		32'690.00		29'125.20	
3010.00	Löhne Verwaltungs- und Betriebspersonal	3'409.45		2'750.00		4'027.45	
3050.00	AG-Beiträge AHV, IV, EO, ALV	219.70		175.00		253.50	
3053.00	AG-Beiträge an Unfallversicherungen	6.75		5.00		6.80	
3054.00	AG-Beiträge an Familienausgleichskasse	49.45		60.00		51.95	
3106.00	Medizinisches Material	838.95		500.00		1'344.95	
3130.00	Dienstleistungen Dritter			2'000.00		855.00	
3136.00	Honorare privatärztliche Tätigkeit	19'053.70		27'000.00		22'585.55	
3170.00	Reisekosten und Spesen			200.00			
434	Lebensmittelkontrolle	300.00		300.00		300.00	
	Nettoergebnis		300.00		300.00		300.00
4340	Lebensmittelkontrolle	300.00		300.00		300.00	
3010.00	Löhne Verwaltungs- und Betriebspersonal	300.00		300.00		300.00	
5	SOZIALE SICHERHEIT	4'204'130.06	1'013'799.35	4'309'285.00	1'531'500.00	3'920'676.46	1'453'895.45
	Nettoergebnis		3'190'330.71		2'777'785.00		2'466'781.01
52	Invalidität	450.00		450.00		350.00	
	Nettoergebnis		450.00		450.00		350.00
524	Leistungen an Invalide	450.00		450.00		350.00	
	Nettoergebnis		450.00		450.00		350.00

Rechnung / 1.4.2021

Seite 19

Erfolgsrechnung

1.1.2020 - 31.12.2020

Einwohnergemeinde Kölliken

Erfolgsrechnung		Rechnung 2020		Budget 2020		Rechnung 2019	
		Aufwand	Ertrag	Aufwand	Ertrag	Aufwand	Ertrag
5240	Leistungen an Invalide	450.00		450.00		350.00	
3636.00	Beiträge an private Organisationen	450.00		450.00		350.00	
53	Alter + Hinterlassene	19'798.70	595.80	26'835.00	6'500.00	24'872.10	6'700.50
	Nettoergebnis		19'202.90		20'335.00		18'171.60
531	Alters- u.Hinterlassenenvers. AHV	13'379.60	595.80	14'035.00	6'500.00	13'257.10	6'700.50
	Nettoergebnis		12'783.80		7'535.00		6'556.60
5310	Alters- u.Hinterlassenenvers.AHV	13'379.60	595.80	14'035.00	6'500.00	13'257.10	6'700.50
3010.00	Löhne Verwaltungs- und Betriebspersonal	11'365.95		12'000.00		11'268.05	
3050.00	AG-Beiträge AHV, IV, EO, ALV	733.25		760.00		709.10	
3052.00	AG-Beiträge an Pensionskassen	661.95		700.00		645.75	
3053.00	AG-Beiträge an Unfallversicherungen	162.30		100.00		155.15	
3054.00	AG-Beiträge an Familienausgleichskasse	165.00		175.00		145.20	
3055.00	AG-Beiträge Krankentaggeldversicherung	91.15		100.00		133.85	
3100.00	Büromaterial	200.00		200.00		200.00	
4611.00	Entschädigungen vom Kanton		595.80		6'500.00		6'700.50
535	Leistungen an das Alter	6'419.10		12'800.00		11'615.00	
	Nettoergebnis		6'419.10		12'800.00		11'615.00
5350	Leistungen an das Alter	6'419.10		12'800.00		11'615.00	
3130.00	Dienstleistungen Dritter			8'000.00		7'413.30	
3170.00	Reisekosten und Spesen	6'119.10		4'500.00		3'901.70	
3636.00	Beiträge an private Organisationen	300.00		300.00		300.00	
54	Familie und Jugend	88'922.55	14'516.00	171'250.00	65'000.00	113'134.16	23'117.55
	Nettoergebnis		74'406.55		106'250.00		90'016.61
543	Alimentenbevorschussung und -inkasso	37'222.90	14'516.00	100'000.00	65'000.00	56'130.11	23'117.55
	Nettoergebnis		22'706.90		35'000.00		33'012.56
5430	Alimentenbevorschussung und -inkasso	37'222.90	14'516.00	100'000.00	65'000.00	56'130.11	23'117.55
3637.00	Beiträge an private Haushalte	37'222.90		100'000.00		56'130.11	
4260.00	Rückerstattungen Dritter		14'516.00		65'000.00		23'117.55
544	Jugendschutz	29'399.30		29'400.00		29'140.05	
	Nettoergebnis		29'399.30		29'400.00		29'140.05

Rechnung / 1.4.2021

Seite 20

Erfolgsrechnung

1.1.2020 - 31.12.2020

Einwohnergemeinde Kölliken

Erfolgsrechnung		Rechnung 2020		Budget 2020		Rechnung 2019	
		Aufwand	Ertrag	Aufwand	Ertrag	Aufwand	Ertrag
5440	Jugendschutz (allgemein)	29'399.30		29'400.00		29'140.05	
3130.04	Mitglieder- und Verbandsbeiträge	13'401.00		13'400.00		13'404.00	
3634.00	Beiträge an öffentliche Unternehmungen	15'000.00		15'000.00		15'000.00	
3636.00	Beiträge an private Organisationen	998.30		1'000.00		736.05	
545	Leistungen an Familien	22'300.35		41'850.00		27'864.00	
	Nettoergebnis		22'300.35		41'850.00		27'864.00
5450	Leistungen an Familien (allgemein)	11'632.50		11'850.00		6'008.80	
3130.04	Mitglieder- und Verbandsbeiträge	550.00		550.00		550.00	
3636.00	Beiträge an private Organisationen	928.00		1'300.00		638.00	
3637.00	Beiträge an private Haushalte	10'154.50		10'000.00		4'820.80	
5452	Familienergänzende Kinderbetreuung	10'667.85		30'000.00		21'855.20	
3637.00	Beiträge an private Haushalte	10'667.85		30'000.00		21'855.20	
57	Sozialhilfe und Asylwesen	4'093'458.81	998'687.55	4'109'250.00	1'460'000.00	3'780'820.20	1'424'077.40
	Nettoergebnis		3'094'771.26		2'649'250.00		2'356'742.80
572	Wirtschaftliche Hilfe	2'103'012.75	793'554.70	2'113'000.00	1'200'000.00	1'978'935.45	1'120'520.20
	Nettoergebnis		1'309'458.05		913'000.00		858'415.25
5720	Gesetzliche wirtschaftliche Hilfe	2'103'012.75	793'554.70	2'113'000.00	1'200'000.00	1'978'935.45	1'120'520.20
3631.00	Beiträge an den Kanton	3'807.00		13'000.00		4'017.00	
3637.00	Beiträge an private Haushalte	2'099'205.75		2'100'000.00		1'974'918.45	
4260.00	Rückerstattungen Dritter		789'585.70		1'200'000.00		1'116'347.20
4631.00	Beiträge vom Kanton		3'969.00				4'173.00
573	Asylwesen	170'611.75	205'132.85	260'000.00	260'000.00	242'772.55	303'557.20
	Nettoergebnis		34'521.10			60'784.65	
5730	Asylwesen	170'611.75	205'132.85	260'000.00	260'000.00	242'772.55	303'557.20
3637.00	Beiträge an private Haushalte	170'611.75		260'000.00		242'772.55	
4260.00	Rückerstattungen Dritter		65'002.90		60'000.00		109'290.95
4611.00	Entschädigungen vom Kanton		140'129.95		200'000.00		194'266.25
579	Fürsorge, übriges	1'819'834.31		1'736'250.00		1'559'112.20	
	Nettoergebnis		1'819'834.31		1'736'250.00		1'559'112.20

Rechnung / 1.4.2021

Seite 21

Erfolgsrechnung

1.1.2020 - 31.12.2020

Einwohnergemeinde Kölliken

Erfolgsrechnung		Rechnung 2020		Budget 2020		Rechnung 2019	
		Aufwand	Ertrag	Aufwand	Ertrag	Aufwand	Ertrag
5790	Fürsorge, übriges	1'819'834.31		1'736'250.00		1'559'112.20	
3130.00	Dienstleistungen Dritter	1'441.31		500.00		294.35	
3631.00	Beiträge an den Kanton	1'032'776.75		1'045'600.00		981'399.10	
3632.00	Beiträge an Gemeinden und Verbände	620'466.25		490'000.00		448'268.75	
3636.00	Beiträge an private Organisationen	150.00		150.00		150.00	
3637.00	Beiträge an private Haushalte	165'000.00		200'000.00		129'000.00	
59	Soziale Wohlfahrt, übriges	1'500.00		1'500.00		1'500.00	
	Nettoergebnis		1'500.00		1'500.00		1'500.00
592	Hilfsaktionen im Inland	1'500.00		1'500.00		1'500.00	
	Nettoergebnis		1'500.00		1'500.00		1'500.00
5920	Hilfsaktionen im Inland	1'500.00		1'500.00		1'500.00	
3636.00	Beiträge an private Organisationen	1'500.00		1'500.00		1'500.00	
6	VERKEHR UND NACHRICHTENÜBERMITTLUNG	704'609.95	34'692.08	881'660.00	49'500.00	747'923.70	47'346.41
	Nettoergebnis		669'917.87		832'160.00		700'577.29
61	Strassenverkehr	615'324.50	5'950.00	791'140.00	2'500.00	657'850.75	4'317.40
	Nettoergebnis		609'374.50		788'640.00		653'533.35
613	Kantonsstrassen, übrige	122'013.00		167'055.00		120'233.15	
	Nettoergebnis		122'013.00		167'055.00		120'233.15
6130	Kantonsstrassen, übrige	122'013.00		167'055.00		120'233.15	
3141.00	Unterhalt Strassen / Verkehrswege	14'060.00		14'100.00		14'060.00	
3300.10	Planm.Abschr.Strassen/Verkehrswege	84'784.00		84'785.00		84'782.00	
3611.00	Beiträge an den Kanton	20'000.00		65'000.00		18'222.15	
3660.10	Plan.Abschr.Inv.beitr.allg.Haush.a.d.Kt.	3'169.00		3'170.00		3'169.00	
615	Gemeindestrassen	493'311.50	5'950.00	624'085.00	2'500.00	537'617.60	4'317.40
	Nettoergebnis		487'361.50		621'585.00		533'300.20
6150	Gemeindestrassen	487'511.50	150.00	621'585.00		533'300.20	
3101.00	Betriebs- und Verbrauchsmaterial	5'963.05		16'500.00		10'615.30	
3111.00	Maschinen, Geräte und Fahrzeuge	864.10		1'800.00		3'300.50	
3120.00	Ver- und Entsorgung Liegenschaften VV	19'838.50		20'000.00		19'700.40	

Rechnung / 1.4.2021

Seite 22

Erfolgsrechnung

1.1.2020 - 31.12.2020

Einwohnergemeinde Kölliken

Erfolgsrechnung		Rechnung 2020		Budget 2020		Rechnung 2019	
		Aufwand	Ertrag	Aufwand	Ertrag	Aufwand	Ertrag
3132.00	Honorare externe Berater, Gutachter etc.	30'747.35		39'000.00		7'330.00	
3141.00	Unterhalt Strassen / Verkehrswege	82'257.80		165'250.00		163'147.20	
3151.00	Unterhalt Maschinen, Geräte, Fahrz. etc.	1'909.55		3'000.00		6'286.65	
3300.10	Planm.Abschr.Strassen/Verkehrswege	53'528.00		56'850.00		48'603.00	
3300.30	Planm.Abschr.Tiefbauten allg.Haushalt	38'066.00		40'050.00		38'067.00	
3300.60	Planm.Abschr.Mobilien VV allg.Haushalt	22'681.15		36'685.00		22'685.00	
3411.00	Realisierte Kursverluste auf Sachanlagen	1.00					
3910.00	Int.Verrechnung von Dienstleistungen	231'655.00		242'450.00		213'565.15	
4260.00	Rückerstattungen Dritter		150.00				
6151	Parkhaus/Parkplätze	5'800.00	5'800.00	2'500.00	2'500.00	4'317.40	4'317.40
3511.00	Einlagen in Fonds des EK	5'300.00		2'000.00		3'817.40	
3910.00	Int.Verrechnung von Dienstleistungen	500.00		500.00		500.00	
4240.00	Benützungsgebühren und Dienstleistungen		5'800.00		2'500.00		4'317.40
62	Öffentlicher Verkehr	89'285.45	28'742.08	90'520.00	47'000.00	90'072.95	43'029.01
	Nettoergebnis		60'543.37		43'520.00		47'043.94
621	Bahninfrastruktur	42'873.45		42'920.00		42'839.40	
	Nettoergebnis		42'873.45		42'920.00		42'839.40
6210	Bahninfrastruktur	42'873.45		42'920.00		42'839.40	
3300.30	Planm.Abschr.Tiefbauten allg.Haushalt					4'478.00	
3614.00	Entschädigungen an öffentliche Betriebe	6'747.45		6'700.00		6'713.40	
3660.10	Plan.Abschr.Inv.beitr.allg.Haush.a.d.Kt.	36'126.00		36'220.00		31'648.00	
622	Regionalverkehr		477.08				207.01
	Nettoergebnis	477.08				207.01	
6220	Regionalverkehr		477.08				207.01
4260.00	Rückerstattungen Dritter		477.08				207.01
629	Öffentlicher Verkehr, übriges	46'412.00	28'265.00	47'600.00	47'000.00	47'233.55	42'822.00
	Nettoergebnis		18'147.00		600.00		4'411.55
6290	Öffentlicher Verkehr, übriges	46'412.00	28'265.00	47'600.00	47'000.00	47'233.55	42'822.00
3130.00	Dienstleistungen Dritter	392.00		350.00		553.55	
3634.00	Beiträge an öffentliche Unternehmungen	42'000.00		42'000.00		42'000.00	
3910.00	Int.Verrechnung von Dienstleistungen	4'020.00		5'250.00		4'680.00	

Rechnung / 1.4.2021

Seite 23

Erfolgsrechnung

1.1.2020 - 31.12.2020

Einwohnergemeinde Kölliken

Erfolgsrechnung		Rechnung 2020		Budget 2020		Rechnung 2019	
		Aufwand	Ertrag	Aufwand	Ertrag	Aufwand	Ertrag
4240.00	Benützungsgebühren und Dienstleistungen		28'265.00		47'000.00		42'822.00
7	UMWELTSCHUTZ UND RAUMORDNUNG	2'223'751.15	1'955'386.90	2'122'735.00	1'923'940.00	2'358'534.80	2'167'591.95
	Nettoergebnis		268'364.25		198'795.00		190'942.85
71	Wasserwerk	691'230.90	691'230.90	731'555.00	731'555.00	796'545.35	796'545.35
710	Wasserwerk	691'230.90	691'230.90	731'555.00	731'555.00	796'545.35	796'545.35
7101	Wasserwerk [Gemeindebetrieb]	691'230.90	691'230.90	731'555.00	731'555.00	796'545.35	796'545.35
3101.81	Betriebs- und Verbrauchsmaterial		1'429.15		1'000.00		362.00
3102.81	Drucksachen, Publikationen		117.00				
3111.81	Maschinen, Geräte, Fahrzeuge		8'108.55		15'000.00		16'483.20
3120.81	Ver- und Entsorgung Liegenschaften VV		27'482.65		25'000.00		23'553.25
3130.81	Dienstleistungen Dritter		27'643.65		30'670.00		32'428.10
3130.89	Brunnenmeister		79'589.70		80'000.00		90'251.90
3132.81	Honorare, externe Berater		23'590.55		100'000.00		9'751.75
3134.81	Sachversicherungsprämien		3'544.50		3'650.00		3'782.15
3137.81	Steuern und Abgaben		26'224.00		10'000.00		18'194.95
3143.81	Unterhalt Tiefbauten		131'517.55		195'000.00		120'716.05
3151.81	Unterhalt Maschinen, Geräte etc.		4'887.00		5'000.00		4'887.00
3160.81	Miete und Pacht Liegenschaften		1'200.00		1'200.00		1'200.00
3192.81	Abgeltung von Rechten		38'224.50		41'000.00		38'022.05
3300.31	Planm.Abschr.Tiebbaut.spez.fin.Gde.Betr.		130'343.00		132'750.00		122'648.00
3300.41	Planm.Abschr.Hochbaut.spez.fin.Gde.Betr.		44'995.00		55'985.00		55'983.20
3409.01	Verpflichtungsverzins./Vorschussverzins.		8'112.80		9'700.00		9'151.25
3611.81	Entschädigung an Kanton		4'021.35		3'000.00		5'981.95
3612.00	Entschädigungen an Gemeinde und Verbände		17'900.00		14'700.00		16'400.00
3612.01	Interne Verrechnungen von Löhnen		15'455.00		7'200.00		845.00
3612.81	Grundwasserverband Suhrental		690.00		700.00		590.00
4240.81	Wasserzinsen		545'515.90		508'500.00		659'010.35
4612.81	Hydrantenentschädigung		95'200.00		95'200.00		95'200.00
4631.00	Beiträge vom Kanton		26'800.00		28'800.00		24'700.00
4660.71	Planm.Auflösung pass.Inv.beitr.v.priv.		23'715.00		22'600.00		17'635.00
9010.00	Abschluss SF u. Fonds i.EK, Ertragsübers		96'154.95				225'313.55
9011.00	Abschluss SF u. Fonds i.EK.Aufwandübers.				76'455.00		
72	Abwasserbeseitigung	890'055.95	890'055.95	818'135.00	818'135.00	1'015'596.55	1'015'596.55

Rechnung / 1.4.2021

Seite 24

Erfolgsrechnung

1.1.2020 - 31.12.2020

Einwohnergemeinde Kölliken

Erfolgsrechnung		Rechnung 2020		Budget 2020		Rechnung 2019	
		Aufwand	Ertrag	Aufwand	Ertrag	Aufwand	Ertrag
720	Abwasserbeseitigung	890'055.95	890'055.95	818'135.00	818'135.00	1'015'596.55	1'015'596.55
7201	Abwasserbeseitigung [Gemeindebetrieb]	890'055.95	890'055.95	818'135.00	818'135.00	1'015'596.55	1'015'596.55
3120.82	Ver- und Entsorgung Liegenschaften VV		506.35		1'000.00		475.00
3130.82	Dienstleistungen Dritter		22'330.65		36'000.00		28'753.90
3132.82	Honarare, externe Berater etc.		25'409.15		75'000.00		19'882.55
3134.82	Sachversicherungsprämien		953.50		900.00		962.00
3137.00	Steuern und Abgaben		16'670.80		1'000.00		12'163.05
3143.82	Unterhalt Tiefbauten		37'457.35		70'000.00		53'877.65
3300.31	Planm.Abschr.Tiebbaut.spez.fin.Gde.Betr.		126'106.00		133'935.00		119'644.00
3300.41	Planm.Abschr.Hochbaut.spez.fin.Gde.Betr.		8'411.00		8'415.00		8'411.00
3320.91	Planm.Abschr.übr.imm.Anl.spez.fin.GdeBet		23'784.05		23'785.00		23'785.00
3612.00	Entschädigungen an Gemeinde und Verbände		22'900.00		17'950.00		21'900.00
3612.01	Interne Verrechnungen von Löhnen		13'140.00		8'350.00		5'565.00
3612.82	Entschädigung ARA Verband		287'898.20		316'050.00		289'311.80
3660.21	Plan.Abschr.Inv.beitr.spez.fin.Gde.Betr.		125'736.00		125'750.00		125'737.00
4240.82	Abwassergebühren, Strassenentwässerung		780'582.00		707'160.00		914'820.05
4260.82	Rückerstattungen Dritter		1'986.00				13'240.00
4409.01	Verpflichtungsverz./Vorschussverz.		11'338.95		8'200.00		8'207.50
4660.71	Planm.Auflösung pass.Inv.beitr.v.priv.		96'149.00		89'350.00		79'329.00
9010.00	Abschluss SF u. Fonds i.EK, Ertragsübers		178'752.90				305'128.60
9011.00	Abschluss SF u. Fonds i.EK.Aufwandübers.				13'425.00		
73	Abfallwirtschaft	360'216.50	356'291.20	365'300.00	361'250.00	348'491.15	344'547.35
	Nettoergebnis		3'925.30		4'050.00		3'943.80
730	Abfallwirtschaft	360'216.50	356'291.20	365'300.00	361'250.00	348'491.15	344'547.35
	Nettoergebnis		3'925.30		4'050.00		3'943.80
7300	Abfallwirtschaft	6'809.25	2'883.95	7'050.00	3'000.00	6'841.05	2'897.20
3631.00	Beiträge an den Kanton		4'146.45		4'500.00		4'128.65
3635.00	Beiträge an private Unternehmungen		2'662.80		2'550.00		2'712.40
4260.00	Rückerstattungen Dritter		2'883.95		3'000.00		2'897.20
7301	Abfallwirtschaft [Gemeindebetrieb]	353'407.25	353'407.25	358'250.00	358'250.00	341'650.10	341'650.15
3101.83	Betriebs- und Verbrauchsmaterial		4'701.25		9'000.00		8'588.15
3102.83	Drucksachen, Publikationen		3'624.60		3'500.00		2'072.50
3111.83	Mobilien Abfallwirtschaft		4'939.10		5'000.00		5'754.40
3130.83	Kehrriechtafuhr, Transport		69'429.75		58'000.00		56'681.35

Rechnung / 1.4.2021

Seite 25

Erfolgsrechnung

1.1.2020 - 31.12.2020

Einwohnergemeinde Kölliken

Erfolgsrechnung	Rechnung 2020		Budget 2020		Rechnung 2019		
	Aufwand	Ertrag	Aufwand	Ertrag	Aufwand	Ertrag	
3130.84	Kehrichtverbrennung KVA Buchs	74'628.75		82'000.00		78'140.20	
3130.85	Übrige Abfallentsorgung	8'995.20		10'000.00		9'649.50	
3130.86	Grünabfuhr	120'546.90		115'000.00		117'794.25	
3137.83	Steuern und Abgaben	9.90		100.00		9.75	
3612.00	Entschädigungen an Gemeinde und Verbände	18'700.00		18'550.00		18'900.00	
3612.01	Interne Verrechnungen von Löhnen	26'015.00		57'100.00		44'060.00	
4240.83	Entsorgungsgebühren Hauskehricht		213'961.75		205'000.00		190'740.65
4240.86	Entsorgungsgebühren Grüngut		133'720.80		120'000.00		118'859.00
4260.83	Rückerstattungen Dritter		4'106.65		4'300.00		4'192.65
4270.83	Bussen		250.00		500.00		250.00
4409.01	Verpflichtungsverz./Vorschussverz.		1'368.05		1'500.00		1'529.75
9010.00	Abschluss SF u. Fonds i.EK, Ertragsübers	21'816.80					
9011.00	Abschluss SF u.Fonds i.EK.Aufwandübers.				26'950.00		26'078.10
74	Verbauungen	74'326.50	2'014.00	40'535.00	2'000.00	49'741.55	2'014.00
	Nettoergebnis		72'312.50		38'535.00		47'727.55
741	Gewässerverbauungen	74'326.50	2'014.00	40'535.00	2'000.00	49'741.55	2'014.00
	Nettoergebnis		72'312.50		38'535.00		47'727.55
7410	Gewässerverbauungen	74'326.50	2'014.00	40'535.00	2'000.00	49'741.55	2'014.00
3142.00	Unterhalt Wasserbau	3'519.40		3'000.00		3'025.50	
3300.20	Planmässige Abschreibungen Wasserbau	5'034.00		5'035.00		5'034.00	
3611.00	Beiträge an den Kanton	40'513.10		27'000.00		28'572.05	
3910.00	Int.Verrechnung von Dienstleistungen	25'260.00		5'500.00		13'110.00	
4611.00	Entschädigungen vom Kanton		2'014.00		2'000.00		2'014.00
75	Arten- und Landschaftsschutz	35'975.00		28'500.00		21'427.65	
	Nettoergebnis		35'975.00		28'500.00		21'427.65
750	Arten- und Landschaftsschutz	35'975.00		28'500.00		21'427.65	
	Nettoergebnis		35'975.00		28'500.00		21'427.65
7500	Arten- und Landschaftsschutz	35'975.00		28'500.00		21'427.65	
3000.00	Löhne, Sitzungsgelder Behörden	840.00		1'200.00		1'020.00	
3102.00	Drucksachen, Publikationen			500.00			
3140.00	Unterhalt Grundstücken					4'302.65	
3636.00	Beiträge an private Organisationen	5'765.00		5'500.00		2'500.00	
3910.00	Int.Verrechnung von Dienstleistungen	29'370.00		21'300.00		13'605.00	

Rechnung / 1.4.2021

Seite 26

Erfolgsrechnung

1.1.2020 - 31.12.2020

Einwohnergemeinde Kölliken

Erfolgsrechnung	Rechnung 2020		Budget 2020		Rechnung 2019	
	Aufwand	Ertrag	Aufwand	Ertrag	Aufwand	Ertrag
76	Bekämpfung von Umweltverschmutzung	1'040.00			1'440.00	
	Nettoergebnis		1'040.00			1'440.00
769	Übrige Bekämpfung von Umweltverschmutzung	1'040.00			1'440.00	
	Nettoergebnis		1'040.00			1'440.00
7690	Übrige Bekämpfung von Umweltverschmutzung	1'040.00			1'440.00	
3000.00	Löhne, Sitzungsgelder Behörden	1'040.00			1'440.00	
77	Übriger Umweltschutz	88'547.00	10'728.85	91'425.00	11'000.00	95'833.65
	Nettoergebnis		77'818.15		80'425.00	
771	Friedhof und Bestattung	88'547.00	10'728.85	91'425.00	11'000.00	95'833.65
	Nettoergebnis		77'818.15		80'425.00	
7710	Friedhof und Bestattung (allgemein)	88'547.00	10'728.85	91'425.00	11'000.00	95'833.65
3102.00	Drucksachen, Publikationen					153.55
3120.00	Ver- und Entsorgung Liegenschaften VV	4'049.40		10'000.00		10'279.30
3130.00	Dienstleistungen Dritter	15'698.50		9'800.00		10'252.10
3134.00	Sachversicherungsprämien	226.20		250.00		240.65
3143.00	Unterhalt Tiefbauten	42'760.05		43'700.00		50'665.65
3144.00	Unterhalt Hochbauten	647.60		3'300.00		1'555.40
3300.30	Planm.Abschr.Tiefbauten allg.Haushalt	9'491.00		9'500.00		9'490.00
3300.40	Planm.Abschr.Hochbauten allg.Haushalt	11'173.00		11'175.00		11'172.00
3637.00	Beiträge an private Haushalte	3'176.25		2'500.00		
3910.00	Int.Verrechnung von Dienstleistungen	1'325.00		1'200.00		2'025.00
4240.00	Benützungsgebühren und Dienstleistungen		963.85		3'000.00	
4260.00	Rückerstattungen Dritter		9'765.00		8'000.00	
79	Raumordnung	82'359.30	5'066.00	47'285.00		29'458.90
	Nettoergebnis		77'293.30		47'285.00	
790	Raumordnung	82'359.30	5'066.00	47'285.00		29'458.90
	Nettoergebnis		77'293.30		47'285.00	
7900	Raumordnung (allgemein)	82'359.30	5'066.00	47'285.00		29'458.90
3130.00	Dienstleistungen Dritter	4'990.00		2'000.00		2'160.80
3130.04	Mitglieder- und Verbandsbeiträge	9'830.00		9'850.00		9'510.00

Rechnung / 1.4.2021

Seite 27

Erfolgsrechnung

1.1.2020 - 31.12.2020

Einwohnergemeinde Kölliken

Erfolgsrechnung		Rechnung 2020		Budget 2020		Rechnung 2019	
		Aufwand	Ertrag	Aufwand	Ertrag	Aufwand	Ertrag
3132.00	Honorare externe Berater, Gutachter etc.	18'253.60		13'000.00		4'066.10	
3320.90	Planm.Abschr.übr.immat.Anlagen allg.Haus	13'723.00		22'435.00		13'722.00	
3321.90	Ausserplanm. Abschreibungen übrige Immaterialie allg.	35'562.70					
4260.00	Rückerstattungen Dritter		5'066.00				3'356.00
8	VOLKSWIRTSCHAFT	28'500.50	264'088.00	64'225.00	269'950.00	24'127.70	265'013.60
	Nettoergebnis	235'587.50		205'725.00		240'885.90	
81	Landwirtschaft	26'800.50	21'834.75	29'900.00	24'950.00	21'715.55	21'278.85
	Nettoergebnis		4'965.75		4'950.00		436.70
812	Strukturverbesserungen	23'713.20	21'563.15	23'800.00	23'950.00	17'878.55	20'896.85
	Nettoergebnis		2'150.05	150.00		3'018.30	
8120	Strukturverbesserungen	23'713.20	21'563.15	23'800.00	23'950.00	17'878.55	20'896.85
3101.00	Betriebs- und Verbrauchsmaterial	310.70		1'000.00		518.90	
3143.00	Unterhalt Tiefbauten	19'007.50		20'000.00		12'759.65	
3910.00	Int.Verrechnung von Dienstleistungen	4'395.00		2'800.00		4'600.00	
4260.00	Rückerstattungen Dritter		9'706.55		12'000.00		11'957.55
4910.00	Int.Verrechnung v. Dienstleistungen		11'856.60		11'950.00		8'939.30
814	Produktionsverbesserungen Pflanzen	3'087.30	271.60	6'100.00	1'000.00	3'837.00	382.00
	Nettoergebnis		2'815.70		5'100.00		3'455.00
8140	Produktionsverbesserungen Pflanzen	3'087.30	271.60	6'100.00	1'000.00	3'837.00	382.00
3010.00	Löhne Verwaltungs- und Betriebspersonal	517.50		1'000.00		517.50	
3170.00	Reisekosten und Spesen	29.80		100.00		229.50	
3637.00	Beiträge an private Haushalte	2'255.00		2'200.00		2'205.00	
3910.00	Int.Verrechnung von Dienstleistungen	285.00		2'800.00		885.00	
4631.00	Beiträge vom Kanton		271.60		1'000.00		382.00
82	Forstwirtschaft			32'625.00			
	Nettoergebnis				32'625.00		
820	Forstwirtschaft			32'625.00			
	Nettoergebnis				32'625.00		
8200	Forstbetrieb			32'625.00			
3632.00	Beiträge an Gemeinden und Verbände			32'625.00			

Rechnung / 1.4.2021

Seite 28

Erfolgsrechnung

1.1.2020 - 31.12.2020

Einwohnergemeinde Kölliken

Erfolgsrechnung		Rechnung 2020		Budget 2020		Rechnung 2019	
		Aufwand	Ertrag	Aufwand	Ertrag	Aufwand	Ertrag
84	Tourismus	200.00		200.00		200.00	
	Nettoergebnis		200.00		200.00		200.00
840	Tourismus	200.00		200.00		200.00	
	Nettoergebnis		200.00		200.00		200.00
8400	Tourismus	200.00		200.00		200.00	
3130.04	Mitglieder- und Verbandsbeiträge	200.00		200.00		200.00	
85	Industrie, Gewerbe, Handel	1'500.00		1'500.00		2'212.15	
	Nettoergebnis		1'500.00		1'500.00		2'212.15
850	Industrie, Gewerbe, Handel	1'500.00		1'500.00		2'212.15	
	Nettoergebnis		1'500.00		1'500.00		2'212.15
8500	Industrie, Gewerbe, Handel	1'500.00		1'500.00		2'212.15	
3635.00	Beiträge an private Unternehmungen	1'500.00		1'500.00		2'212.15	
87	Brennstoffe und Energie		242'253.25		245'000.00		243'734.75
	Nettoergebnis	242'253.25		245'000.00		243'734.75	
871	Elektrizität		242'253.25		245'000.00		243'734.75
	Nettoergebnis	242'253.25		245'000.00		243'734.75	
8710	Elektrizität		242'253.25		245'000.00		243'734.75
4120.00	Konzessionen		242'253.25		245'000.00		242'631.25
4260.00	Rückerstattungen Dritter						1'103.50
9	FINANZEN UND STEUERN	674'240.36	13'107'738.06	684'050.00	13'035'095.00	1'035'904.93	12'434'988.92
	Nettoergebnis	12'433'497.70		12'351'045.00		11'399'083.99	
91	Steuern	90'206.05	11'000'250.55	107'300.00	10'623'000.00	86'325.90	11'009'875.15
	Nettoergebnis	10'910'044.50		10'515'700.00		10'923'549.25	
910	Steuern	90'206.05	11'000'250.55	107'300.00	10'623'000.00	86'325.90	11'009'875.15
	Nettoergebnis	10'910'044.50		10'515'700.00		10'923'549.25	
9100	Allgemeine Gemeindesteuern	81'996.05	10'632'412.80	100'000.00	10'387'000.00	78'485.90	10'488'373.65

Rechnung / 1.4.2021

Seite 29

Erfolgsrechnung

1.1.2020 - 31.12.2020

Einwohnergemeinde Kölliken

Erfolgsrechnung		Rechnung 2020		Budget 2020		Rechnung 2019	
		Aufwand	Ertrag	Aufwand	Ertrag	Aufwand	Ertrag
3180.09	Wertberichtigung Forderungen (Senkung)	-28'354.00				-4'664.00	
3181.00	Tatsächliche Forderungsverluste	131'895.60		110'000.00		96'349.35	
3181.09	Eingang abgeschriebene Forderungen	-21'545.55		-10'000.00		-13'199.45	
4000.00	Einkommenssteuern nat. Personen RJ		8'110'994.29		8'070'000.00		7'989'792.43
4000.10	Einkommenssteuern nat. Personen f. Jahre		1'127'934.56		970'000.00		992'550.78
4000.30	Pauschale Steueranrechnung nat. Personen		-4'233.80		-3'000.00		-4'231.25
4001.00	Vermögenssteuern nat. Personen RJ		592'723.16		650'000.00		598'611.77
4001.10	Vermögenssteuern nat. Personen f. Jahre		91'385.19		80'000.00		81'057.42
4002.00	Quellensteuern		175'395.60		170'000.00		216'019.30
4010.00	Gewinn- und Kapitalsteuern jur. Personen		538'213.80		450'000.00		614'573.20
9101	Sondersteuern	8'210.00	367'837.75	7'300.00	236'000.00	7'840.00	521'501.50
3601.00	Ertragsanteile an den Kanton	8'210.00		7'300.00		7'840.00	
4000.20	Nachsteuern und Bussen nat. Personen		49'163.10		20'000.00		168'210.30
4022.00	Grundstückgewinnsteuern		263'120.50		150'000.00		301'010.00
4024.00	Erbschaft- und Schenkungssteuern		4'974.15		20'000.00		4'521.20
4033.00	Hundetaxen		50'580.00		46'000.00		47'760.00
93	Finanz- und Lastenausgleich	35'000.00	858'700.00	35'000.00	856'650.00		713'700.00
	Nettoergebnis	823'700.00		821'650.00		713'700.00	
930	Finanz- und Lastenausgleich	35'000.00	858'700.00	35'000.00	856'650.00		713'700.00
	Nettoergebnis	823'700.00		821'650.00		713'700.00	
9300	Finanz- und Lastenausgleich	35'000.00	858'700.00	35'000.00	856'650.00		713'700.00
3621.50	Innerkant. Finanzausgleich v. Gde. a. Kt	35'000.00		35'000.00			
4621.50	Innerkant. Finanzausgleich v. Kt. a. Gde		752'000.00		752'000.00		628'000.00
4621.60	Feinjustierung Aufgabenverschiebung		106'700.00		104'650.00		85'700.00
96	Vermögens- und Schuldenverwaltung	79'107.96	306'297.11	84'790.00	273'940.00	80'907.62	293'117.47
	Nettoergebnis	227'189.15		189'150.00		212'209.85	
961	Zinsen	44'857.16	175'508.61	50'850.00	145'320.00	41'374.97	166'401.47
	Nettoergebnis	130'651.45		94'470.00		125'026.50	
9610	Zinsen	44'857.16	175'508.61	50'850.00	145'320.00	41'374.97	166'401.47
3400.00	Verzinsung laufende Verbindlichkeiten	4'156.25		1'050.00		3'499.75	
3401.00	Verzinsung Finanzverbindlichkeiten	27'750.00		40'000.00		28'089.60	
3409.01	Verpflichtungsverzins./Vorschussverzins.	12'707.00		9'700.00		9'737.25	

Rechnung / 1.4.2021

Seite 30

Erfolgsrechnung

1.1.2020 - 31.12.2020

Einwohnergemeinde Kölliken

Erfolgsrechnung		Rechnung 2020		Budget 2020		Rechnung 2019	
		Aufwand	Ertrag	Aufwand	Ertrag	Aufwand	Ertrag
3499.00	Übriger Finanzaufwand	23.91		100.00		48.37	
3650.00	Wertberichtigung Beteiligungen VV	220.00					
4400.00	Zinsen flüssige Mittel		91.60				
4401.00	Zinsen Forderungen und Kontokorrente		46'691.70		34'400.00		36'404.34
4409.01	Verpflichtungsverz./Vorschussverz.		8'112.80		9'700.00		9'151.25
4450.00	Erträge aus Darlehen VV		601.40		1'200.00		626.20
4451.00	Erträge aus Beteiligungen VV		120'011.11		100'020.00		120'004.68
4490.00	Wertberichtigung Beteiligungen VV						215.00
963	Liegenschaften des Finanzvermögens	34'250.80	130'788.50	33'940.00	128'620.00	39'532.65	126'716.00
	Nettoergebnis	96'537.70		94'680.00		87'183.35	
9630	Liegenschaften des Finanzvermögens	126.80	1'803.45	200.00	1'800.00	156.20	1'803.45
3430.00	Baulicher Unterhalt Grundstücke FV	126.80		200.00		156.20	
4430.00	Pacht- und Mietzinsen Liegenschaften FV		1'803.45		1'800.00		1'803.45
9631	Postgebäude	14'522.40	67'765.85	11'740.00	64'820.00	20'535.55	65'905.50
3430.40	Baulicher Unterhalt Gebäude FV	3'009.25		2'000.00		9'280.40	
3439.10	Ver- und Entsorgung	4'744.65		4'500.00		4'778.60	
3439.30	Sachversicherungsprämien	683.50		740.00		751.55	
3439.40	Dienstleistungen Dritter	6'085.00		4'500.00		5'725.00	
4430.00	Pacht- und Mietzinsen Liegenschaften FV		55'420.20		54'820.00		54'820.20
4439.00	Übrige Liegenschaftsertrag FV		12'345.65		10'000.00		11'085.30
9632	Haus zur Tanne	19'601.60	61'219.20	22'000.00	62'000.00	18'840.90	59'007.05
3010.00	Löhne Verwaltungs- und Betriebspersonal	3'845.15		3'840.00		3'839.00	
3050.00	AG-Beiträge AHV, IV, EO, ALV	248.00		250.00		241.75	
3053.00	AG-Beiträge an Unfallversicherungen	7.65		10.00		6.55	
3054.00	AG-Beiträge an Familienausgleichskasse	55.75		50.00		49.50	
3430.40	Baulicher Unterhalt Gebäude FV	1'707.75		7'000.00		3'558.25	
3431.30	Unterhalt Mobilien	3'505.45		1'000.00		511.60	
3439.10	Ver- und Entsorgung	6'823.25		6'000.00		7'111.45	
3439.30	Sachversicherungsprämien	1'322.10		1'450.00		1'436.30	
3439.40	Dienstleistungen Dritter	2'086.50		2'050.00		2'086.50	
3910.00	Int. Verrechnung von Dienstleistungen			350.00			
4430.00	Pacht- und Mietzinsen Liegenschaften FV		48'048.00		48'000.00		48'048.00
4439.00	Übrige Liegenschaftsertrag FV		13'171.20		14'000.00		10'959.05
97	Rückverteilungen		2'529.30		6'950.00		5'972.10

Rechnung / 1.4.2021

Seite 31

Erfolgsrechnung

1.1.2020 - 31.12.2020

Einwohnergemeinde Kölliken

Erfolgsrechnung		Rechnung 2020		Budget 2020		Rechnung 2019	
		Aufwand	Ertrag	Aufwand	Ertrag	Aufwand	Ertrag
	Nettoergebnis	2'529.30		6'950.00		5'972.10	
971	Rückverteilungen aus CO2-Abgabe		2'529.30		6'950.00		5'972.10
	Nettoergebnis	2'529.30		6'950.00		5'972.10	
9710	Rückverteilungen aus CO2-Abgabe		2'529.30		6'950.00		5'972.10
4699.10	Rückverteilung CO2-Abgabe		2'529.30		6'950.00		5'972.10
99	Nicht aufgeteilte Posten	469'926.35	939'961.10	456'960.00	1'274'555.00	868'671.41	412'324.20
	Nettoergebnis	470'034.75		817'595.00			456'347.21
990	Nicht aufgeteilte Posten	469'926.35	469'926.35	456'960.00	456'960.00	412'324.20	412'324.20
9901	Bauamt	469'926.35	469'926.35	456'960.00	456'960.00	412'324.20	412'324.20
3010.00	Löhne Verwaltungs- und Betriebspersonal	281'088.80		280'000.00		275'681.75	
3010.09	Erst.v.Lohn d.Verw.u.Betriebspersonals	-99.75				-1'500.50	
3050.00	AG-Beiträge AHV, IV, EO, ALV	18'077.75		17'700.00		17'253.70	
3052.00	AG-Beiträge an Pensionskassen	19'114.35		17'350.00		20'497.40	
3053.00	AG-Beiträge an Unfallversicherungen	12'775.00		12'450.00		11'800.30	
3054.00	AG-Beiträge an Familienausgleichskasse	4'044.55		4'050.00		3'537.30	
3055.00	AG-Beiträge Krankentaggeldversicherung	4'497.60		5'200.00		5'265.05	
3090.00	Aus- und Weiterbildung des Personals	5'264.45		3'750.00		6'860.00	
3091.00	Personalwerbung					1'302.70	
3099.00	Übriger Personalaufwand	3'005.20		2'000.00			
3100.00	Büromaterial	1'069.10		1'000.00		334.80	
3101.00	Betriebs- und Verbrauchsmaterial	6'406.45		9'000.00		9'820.35	
3101.01	Treibstoffe	10'539.90		8'000.00		9'171.35	
3102.00	Drucksachen, Publikationen					118.45	
3111.00	Maschinen, Geräte und Fahrzeuge	42'394.40		40'760.00		2'436.60	
3112.00	Kleider, Wäsche	7'228.55		8'250.00		2'140.55	
3130.00	Dienstleistungen Dritter	1'224.15		2'000.00		2'387.10	
3130.01	Telefon, Internet, Porto	3'395.05		2'000.00		3'710.70	
3134.00	Sachversicherungsprämien	5'945.75		5'750.00		5'787.95	
3137.00	Steuern und Abgaben	3'296.20		3'250.00		3'145.00	
3151.00	Unterhalt Maschinen, Geräte, Fahrz. etc.	23'149.75		20'000.00		16'693.90	
3160.00	Miete und Pacht Liegenschaften	12'000.00		12'000.00		12'000.00	
3161.00	Mieten, Benützungskosten Anlagen	5'199.40		2'000.00		3'358.75	
3170.00	Reisekosten und Spesen	309.70		450.00		521.00	
4240.00	Benützungsgebühren und Dienstleistungen		32'997.70		15'000.00		22'013.60

Rechnung / 1.4.2021

Seite 32

Erfolgsrechnung

1.1.2020 - 31.12.2020

Einwohnergemeinde Kölliken

Erfolgsrechnung		Rechnung 2020		Budget 2020		Rechnung 2019	
		Aufwand	Ertrag	Aufwand	Ertrag	Aufwand	Ertrag
4260.00	Rückerstattungen Dritter		350.25		1'500.00		1'404.75
4612.01	Interne Verrechnung von Löhnen		54'610.00		72'650.00		50'470.00
4910.00	Int.Verrechnung v. Dienstleistungen		381'468.40		367'310.00		337'935.85
4920.00	Int.Verr.von Pacht, Mieten, Benützungsk.		500.00		500.00		500.00
999	Abschluss		470'034.75		817'595.00	456'347.21	
	Nettoergebnis	470'034.75		817'595.00			456'347.21
9990	Abschluss		470'034.75		817'595.00	456'347.21	
9000.00	Ertragsüberschuss Erfolgsrechnung					456'347.21	
9001.00	Aufwandüberschuss Erfolgsrechnung		470'034.75		817'595.00		

Rechnung / 1.4.2021

Seite 33

Erfolgsrechnung

1.1.2020 - 31.12.2020

Einwohnergemeinde Kölliken

Nummer	Erfolgsrechnung Artengliederung	Rechnung 2020		Budget 2020		Rechnung 2019	
		Aufwand	Ertrag	Aufwand	Ertrag	Aufwand	Ertrag
	Erfolgsrechnung	18'779'201.49	18'779'201.49	19'255'185.00	19'255'185.00	19'020'164.50	19'020'164.50
3	Aufwand	18'482'476.84		19'255'185.00		18'033'375.14	
30	Personalaufwand	3'500'360.90		3'547'580.00		3'490'602.50	
31	Sach- und übriger Betriebsaufwand	3'344'533.94		3'819'680.00		3'232'784.21	
33	Abschreibungen Verwaltungsvermögen	1'425'134.80		1'524'220.00		1'455'141.10	
34	Finanzaufwand	82'845.21		89'990.00		85'922.07	
35	Einlagen Fonds u. Spezialfinanzierungen	5'300.00		2'000.00		3'817.40	
36	Transferaufwand	9'690'956.99		9'851'205.00		9'377'552.71	
39	Interne Verrechnungen	433'345.00		420'510.00		387'555.15	
4	Ertrag		18'309'166.74		18'320'760.00		18'994'086.40
40	Fiskalertrag		11'000'250.55		10'623'000.00		11'009'875.15
41	Regalien und Konzession		242'253.25		245'000.00		242'631.25
42	Entgelte		3'681'910.08		3'934'260.00		4'792'490.73
44	Finanzertrag		483'881.11		452'640.00		478'463.27
45	Entnahmen Fonds u. Spezialfinanzierungen		29'016.45				22'745.60
46	Transferertrag		2'438'510.30		2'645'350.00		2'060'325.25
49	Interne Verrechnungen		433'345.00		420'510.00		387'555.15
9	Abschluss	296'724.65	470'034.75		934'425.00	986'789.36	26'078.10
90	Abschlusskonten	296'724.65	470'034.75		934'425.00	986'789.36	26'078.10

Rechnung / 1.4.2021

Seite 1

Erfolgsrechnung

1.1.2020 - 31.12.2020

Einwohnergemeinde Kölliken

Nummer	Erfolgsrechnung Artengliederung	Rechnung 2020		Budget 2020		Rechnung 2019	
		Aufwand	Ertrag	Aufwand	Ertrag	Aufwand	Ertrag
	Erfolgsrechnung	18'779'201.49	18'779'201.49	19'255'185.00	19'255'185.00	19'020'164.50	19'020'164.50
3	Aufwand	18'482'476.84		19'255'185.00		18'033'375.14	
30	Personalaufwand	3'500'360.90		3'547'580.00		3'490'602.50	
300	Behörden und Kommissionen	197'088.80		204'100.00		202'707.35	
3000	Entsch.Tag-u.Sitzungsg.Behörden/Kommiss.	197'088.80		204'100.00		202'707.35	
3000.00	Löhne, Sitzungsgelder Behörden	197'088.80		204'100.00		202'707.35	
301	Löhne Verwaltungs- u. Betriebspersonals	2'222'710.60		2'258'840.00		2'225'767.25	
3010	Löhne d. Verwaltungs- u. Betriebspersonals	2'222'710.60		2'258'840.00		2'225'767.25	
3010.00	Löhne Verwaltungs- und Betriebspersonal	2'247'292.60		2'260'340.00		2'242'826.10	
3010.09	Erst.v.Lohn d.Verw.u.Betriebspersonals	-24'582.00		-1'500.00		-17'058.85	
302	Löhne der Lehrkräfte	512'960.00		531'500.00		528'759.10	
3020	Löhne der Lehrkräfte	512'960.00		531'500.00		528'759.10	
3020.00	Löhne der Lehrkräfte Aufgabenhilfe	4'403.70		4'200.00		3'784.70	
3020.01	Löhne der Lehrkräfte Schulämter	60'510.20		67'300.00		51'976.55	
3020.02	Löhne der Lehrkräfte Musikschule	449'677.65		462'000.00		488'905.60	
3020.09	Erstattung von Lohn der Lehrkräfte	-1'631.55		-2'000.00		-15'907.75	
303	Temporäre Arbeitskräfte	42'905.20					
3030	Temporäre Arbeitskräfte	42'905.20					
3030.00	Temporäre Arbeitskräfte	42'905.20					
305	Arbeitgeberbeiträge	470'840.25		470'890.00		468'836.50	
3050	AG-Beitr.AHV,IV,EO,ALV,Verwaltungskosten	174'844.20		179'295.00		172'839.00	
3050.00	AG-Beiträge AHV, IV, EO, ALV	174'844.20		179'295.00		172'839.00	
3052	AG-Beiträge an andere Pensionskassen	168'754.30		164'000.00		168'288.00	
3052.00	AG-Beiträge an Pensionskassen	168'754.30		164'000.00		168'288.00	

Rechnung / 1.4.2021

Seite 1

Erfolgsrechnung

1.1.2020 - 31.12.2020

Einwohnergemeinde Kölliken

Nummer	Erfolgsrechnung Artengliederung	Rechnung 2020		Budget 2020		Rechnung 2019	
		Aufwand	Ertrag	Aufwand	Ertrag	Aufwand	Ertrag
3053	AG-Beiträge an Unfallversicherungen	60'730.00		55'230.00		57'292.95	
3053.00	AG-Beiträge an Unfallversicherungen	60'730.00		55'230.00		57'292.95	
3054	AG-Beiträge an Fam.ausgleichskasse	39'596.00		41'055.00		35'836.50	
3054.00	AG-Beiträge an Familienausgleichskasse	39'596.00		41'055.00		35'836.50	
3055	AG-Beiträge an Krankentaggeldvers.	26'915.75		31'310.00		34'580.05	
3055.00	AG-Beiträge Krankentaggeldversicherung	26'915.75		31'310.00		34'580.05	
309	Übriger Personalaufwand	53'856.05		82'250.00		64'532.30	
3090	Aus- und Weiterbildung des Personals	39'684.40		68'050.00		39'369.70	
3090.00	Aus- und Weiterbildung des Personals	39'684.40		68'050.00		39'369.70	
3091	Personalwerbung	4'699.85		6'700.00		9'973.05	
3091.00	Personalwerbung	4'699.85		6'700.00		9'973.05	
3099	Übriger Personalaufwand	9'471.80		7'500.00		15'189.55	
3099.00	Übriger Personalaufwand	9'471.80		7'500.00		15'189.55	
31	Sach- und übriger Betriebsaufwand	3'344'533.94		3'819'680.00		3'232'784.21	
310	Material- und Warenaufwand	508'921.85		513'370.00		485'959.06	
3100	Büromaterial	39'932.55		36'500.00		29'074.25	
3100.00	Büromaterial	39'932.55		36'500.00		29'074.25	
3101	Betriebs-, Verbrauchsmaterial	165'643.32		157'700.00		146'781.30	
3101.00	Betriebs- und Verbrauchsmaterial	147'427.72		137'200.00		126'396.40	
3101.01	Treibstoffe	12'085.20		10'500.00		11'434.75	
3101.81	Betriebs- und Verbrauchsmaterial	1'429.15		1'000.00		362.00	
3101.83	Betriebs- und Verbrauchsmaterial	4'701.25		9'000.00		8'588.15	
3102	Drucksachen, Publikationen	32'003.65		36'500.00		32'885.30	
3102.00	Drucksachen, Publikationen	28'262.05		33'000.00		30'812.80	
3102.81	Drucksachen, Publikationen	117.00					
3102.83	Drucksachen, Publikationen	3'624.60		3'500.00		2'072.50	
3103	Fachliteratur, Zeitschriften	23'187.48		22'045.00		28'660.14	

Rechnung / 1.4.2021

Seite 2

Erfolgsrechnung

1.1.2020 - 31.12.2020

Einwohnergemeinde Kölliken

Nummer	Erfolgsrechnung Artengliederung	Rechnung 2020		Budget 2020		Rechnung 2019	
		Aufwand	Ertrag	Aufwand	Ertrag	Aufwand	Ertrag
3103.00	Fachliteratur, Zeitschriften	23'187.48		22'045.00		28'660.14	
3104	Lehrmittel	223'950.80		231'345.00		218'523.82	
3104.00	Lehrmittel	181'890.55		178'855.00		179'952.47	
3104.01	Lehrmittel Textiles Werken	16'805.55		23'870.00		17'274.25	
3104.02	Lehrmittel Werken	16'824.75		22'070.00		17'335.60	
3104.03	Lehrmittel Hauswirtschaft	8'429.95		6'550.00		3'961.50	
3105	Lebensmittel	23'365.10		28'780.00		28'689.30	
3105.00	Lebensmittel Hauswirtschaftsschule	23'365.10		28'780.00		28'689.30	
3106	Medizinisches Material	838.95		500.00		1'344.95	
3106.00	Medizinisches Material	838.95		500.00		1'344.95	
311	Nicht aktivierbare Anlagen	215'057.25		250'555.00		209'591.00	
3110	Büromöbel u. -geräte, Schulmobiliar	2'874.10		3'615.00		36'727.35	
3110.00	Büromöbel und -geräte, Schulmobiliar	2'874.10		3'615.00		36'727.35	
3111	Maschinen, Geräte und Fahrzeuge	128'113.90		154'390.00		87'853.30	
3111.00	Maschinen, Geräte und Fahrzeuge	110'606.95		129'380.00		57'013.45	
3111.02	Mobilien Werken	4'244.10		4'010.00		7'141.20	
3111.03	Mobilien Hauswirtschaft	215.20		1'000.00		1'461.05	
3111.81	Maschinen, Geräte, Fahrzeuge	8'108.55		15'000.00		16'483.20	
3111.83	Mobilien Abfallwirtschaft	4'939.10		5'000.00		5'754.40	
3112	Kleider, Wäsche, Vorhänge	30'238.20		31'950.00		29'455.50	
3112.00	Kleider, Wäsche	30'238.20		31'950.00		29'455.50	
3113	Hardware	38'461.90		36'500.00		54'954.85	
3113.00	Hardware	16'693.55		18'000.00		7'444.35	
3113.01	Hardware Primar	2'771.50		2'500.00		6'336.65	
3113.02	Hardware Oberstufe	18'996.85		16'000.00		41'173.85	
3118	Immaterielle Anlagen	15'369.15		24'100.00		600.00	
3118.00	Immaterielle Anlagen (Software)	15'369.15		24'100.00		600.00	
312	Ver- und Entsorgung Liegenschaften VV	263'904.00		311'700.00		305'042.65	

Rechnung / 1.4.2021

Seite 3

Erfolgsrechnung

1.1.2020 - 31.12.2020

Einwohnergemeinde Kölliken

Nummer	Erfolgsrechnung Artengliederung	Rechnung 2020		Budget 2020		Rechnung 2019	
		Aufwand	Ertrag	Aufwand	Ertrag	Aufwand	Ertrag
3120	Ver- und Entsorgung Liegenschaften VV	263'904.00		311'700.00		305'042.65	
3120.00	Ver- und Entsorgung Liegenschaften VV	235'915.00		285'700.00		281'014.40	
3120.81	Ver- und Entsorgung Liegenschaften VV	27'482.65		25'000.00		23'553.25	
3120.82	Ver- und Entsorgung Liegenschaften VV	506.35		1'000.00		475.00	
313	Dienstleistungen und Honorare	1'112'287.34		1'148'615.00		957'535.85	
3130	Dienstleistungen Dritter	737'447.39		719'705.00		665'966.55	
3130.00	Dienstleistungen Dritter	178'796.02		159'600.00		103'489.50	
3130.01	Telefon, Internet, Porto	53'454.18		52'850.00		53'075.50	
3130.02	Schülertransport	39'264.19		38'300.00		39'211.40	
3130.04	Mitglieder- und Verbandsbeiträge	32'088.00		32'285.00		31'461.00	
3130.07	Betriebskosten	30'680.40		25'000.00		25'029.95	
3130.81	Dienstleistungen Dritter	27'643.65		30'670.00		32'428.10	
3130.82	Dienstleistungen Dritter	22'330.65		36'000.00		28'753.90	
3130.83	Kehrrichtabfuhr, Transport	69'429.75		58'000.00		56'681.35	
3130.84	Kehrrichtverbrennung KVA Buchs	74'628.75		82'000.00		78'140.20	
3130.85	Übrige Abfallentsorgung	8'995.20		10'000.00		9'649.50	
3130.86	Grünabfuhr	120'546.90		115'000.00		117'794.25	
3130.89	Brunnenmeister	79'589.70		80'000.00		90'251.90	
3132	Honor.ext.Berater,Gutachter,Fachexp.etc.	198'452.05		265'750.00		114'682.85	
3132.00	Honorare externe Berater, Gutachter etc.	149'452.35		90'750.00		85'048.55	
3132.81	Honorare, externe Berater	23'590.55		100'000.00		9'751.75	
3132.82	Honorare, externe Berater etc.	25'409.15		75'000.00		19'882.55	
3133	Informatik-Nutzungsaufwand	39'923.50		43'010.00		42'316.55	
3133.00	Informatik-Nutzungsaufwand	39'923.50		43'010.00		42'316.55	
3134	Sachversicherungsprämien	64'028.75		69'700.00		70'242.05	
3134.00	Sachversicherungsprämien	59'530.75		65'150.00		65'497.90	
3134.81	Sachversicherungsprämien	3'544.50		3'650.00		3'782.15	
3134.82	Sachversicherungsprämien	953.50		900.00		962.00	
3136	Honorare privatärztlicher Tätigkeit	19'053.70		27'000.00		22'585.55	
3136.00	Honorare privatärztliche Tätigkeit	19'053.70		27'000.00		22'585.55	
3137	Steuern und Abgaben	53'381.95		23'450.00		41'742.30	
3137.00	Steuern und Abgaben	27'148.05		13'350.00		23'537.60	

Rechnung / 1.4.2021

Seite 4

Erfolgsrechnung

1.1.2020 - 31.12.2020

Einwohnergemeinde Kölliken

Nummer	Erfolgsrechnung Artengliederung	Rechnung 2020		Budget 2020		Rechnung 2019	
		Aufwand	Ertrag	Aufwand	Ertrag	Aufwand	Ertrag
3137.81	Steuern und Abgaben	26'224.00		10'000.00		18'194.95	
3137.83	Steuern und Abgaben	9.90		100.00		9.75	
314	Baulicher u. betrieblicher Unterhalt	690'897.65		860'920.00		659'338.65	
3140	Unterhalt Grundstücken	10'198.95		17'000.00		12'433.75	
3140.00	Unterhalt Grundstücken	10'198.95		17'000.00		12'433.75	
3141	Unterhalt Strassen/Verkehrswege	98'237.80		181'270.00		179'127.20	
3141.00	Unterhalt Strassen / Verkehrswege	98'237.80		181'270.00		179'127.20	
3142	Unterhalt Wasserbau	3'519.40		3'000.00		3'025.50	
3142.00	Unterhalt Wasserbau	3'519.40		3'000.00		3'025.50	
3143	Unterhalt Tiefbauten	275'267.95		380'350.00		278'957.25	
3143.00	Unterhalt Tiefbauten	106'293.05		115'350.00		104'363.55	
3143.81	Unterhalt Tiefbauten	131'517.55		195'000.00		120'716.05	
3143.82	Unterhalt Tiefbauten	37'457.35		70'000.00		53'877.65	
3144	Unterhalt Hochbauten	303'673.55		279'300.00		185'794.95	
3144.00	Unterhalt Hochbauten	303'673.55		279'300.00		185'794.95	
315	Unterhalt Mobilien u.immater.Anlagen	159'418.85		198'550.00		158'381.55	
3151	Unterh.App.,Masch.,Geräte,Fahrz.,Werkz.	95'943.65		115'030.00		96'647.65	
3151.00	Unterhalt Maschinen, Geräte, Fahrz. etc.	85'147.55		105'030.00		85'329.85	
3151.01	Unterhalt Turmgeräte	5'909.10		5'000.00		6'430.80	
3151.81	Unterhalt Maschinen, Geräte etc.	4'887.00		5'000.00		4'887.00	
3153	Informatik-Unterhalt (Hardware)	1'503.55		4'120.00		1'486.90	
3153.00	Informatik-Unterhalt (Hardware)	1'503.55		4'120.00		1'486.90	
3158	Unterhalt immaterielle Anlagen	61'971.65		79'400.00		60'247.00	
3158.00	Unterhalt immaterielle Anlage (Software)	61'971.65		79'400.00		60'247.00	
316	Mieten, Leasing, Pachten, Benützungsgb.	105'000.90		95'300.00		101'142.95	
3160	Miete und Pacht Liegenschaften	30'451.75		30'350.00		30'351.75	
3160.00	Miete und Pacht Liegenschaften	29'251.75		29'150.00		29'151.75	

Rechnung / 1.4.2021

Seite 5

Erfolgsrechnung

1.1.2020 - 31.12.2020

Einwohnergemeinde Kölliken

Nummer	Erfolgsrechnung Artengliederung	Rechnung 2020		Budget 2020		Rechnung 2019	
		Aufwand	Ertrag	Aufwand	Ertrag	Aufwand	Ertrag
3160.81	Miete und Pacht Liegenschaften	1'200.00		1'200.00		1'200.00	
3161	Mieten, Benützungskosten Anlagen	5'699.40		3'450.00		3'858.75	
3161.00	Mieten, Benützungskosten Anlagen	5'699.40		3'450.00		3'858.75	
3162	Raten für operatives Leasing	68'299.75		60'500.00		66'632.45	
3162.00	Raten für operatives Leasing	68'299.75		60'500.00		66'632.45	
3169	Übrige Mieten und Benützungskosten	550.00		1'000.00		300.00	
3169.00	Übrige Mieten und Benützungskosten	550.00		1'000.00		300.00	
317	Spesenentschädigungen	153'672.80		285'050.00		218'288.55	
3170	Reisekosten und Spesen	95'197.35		175'020.00		107'076.75	
3170.00	Reisekosten und Spesen	75'640.80		154'420.00		84'000.45	
3170.01	Auslagen Bundesfeier	2'980.60		4'000.00		3'815.40	
3170.02	Auslagen Jungbürger	3'667.90		2'500.00		680.00	
3170.03	Auslagen Neuzuzüger	240.00		400.00		5'971.65	
3170.04	Schulabschlussfeier, Examen	9'946.45		10'000.00		9'498.40	
3170.05	Schulsporttag	2'721.60		3'700.00		3'110.85	
3171	Exkursionen, Schulreisen und Lager	58'475.45		110'030.00		111'211.80	
3171.00	Schulreisen und Lager	38'696.85		53'095.00		75'297.25	
3171.01	Projektwoche			5'775.00			
3171.02	Schulveranstaltungen	12'883.20		31'820.00		20'713.40	
3171.03	Exkursionen	6'895.40		19'340.00		15'201.15	
318	Wertberichtigungen auf Forderungen	95'194.70		112'250.00		97'544.75	
3180	Wertberichtigungen auf Forderungen	-31'864.00				-5'574.00	
3180.09	Wertberichtigung Forderungen (Senkung)	-31'864.00				-5'574.00	
3181	Tatsächliche Forderungsverluste	127'058.70		112'250.00		103'118.75	
3181.00	Tatsächliche Forderungsverluste	149'159.45				116'586.45	
3181.09	Eingang abgeschriebene Forderungen	-22'100.75		-10'250.00		-13'467.70	
319	Verschiedener Betriebsaufwand	40'178.60		43'370.00		39'959.20	
3192	Abgeltung von Rechten	40'144.50		43'370.00		39'942.05	

Rechnung / 1.4.2021

Seite 6

Erfolgsrechnung

1.1.2020 - 31.12.2020

Einwohnergemeinde Kölliken

Nummer	Erfolgsrechnung Artengliederung	Rechnung 2020		Budget 2020		Rechnung 2019	
		Aufwand	Ertrag	Aufwand	Ertrag	Aufwand	Ertrag
3192.00	Abgeltung von Rechten	1'920.00		2'370.00		1'920.00	
3192.81	Abgeltung von Rechten	38'224.50		41'000.00		38'022.05	
3199	Übriger Betriebsaufwand	34.10				17.15	
3199.00	Übriger Betriebsaufwand	34.10				17.15	
33	Abschreibungen Verwaltungsvermögen	1'425'134.80		1'524'220.00		1'455'141.10	
330	Abschreibungen Sachanlagen VV	1'338'270.05		1'464'200.00		1'403'839.10	
3300	Planm.Abschreibungen Sachanlagen	1'338'270.05		1'464'200.00		1'403'839.10	
3300.10	Planm.Abschr.Strassen/Verkehrswege	138'312.00		141'635.00		133'385.00	
3300.20	Planmässige Abschreibungen Wasserbau	5'034.00		5'035.00		5'034.00	
3300.30	Planm.Abschr.Tiefbauten allg.Haushalt	95'861.00		97'845.00		100'339.00	
3300.31	Planm.Abschr.Tiefbaut.spez.fin.Gde.Betr.	256'449.00		266'685.00		242'292.00	
3300.40	Planm.Abschr.Hochbauten allg.Haushalt	557'275.00		558'330.00		557'270.00	
3300.41	Planm.Abschr.Hochbaut.spez.fin.Gde.Betr.	53'406.00		64'400.00		64'394.20	
3300.60	Planm.Abschr.Mobilien VV allg.Haushalt	231'933.05		330'270.00		301'124.90	
332	Abschreibungen immaterielle Anlagen	86'864.75		60'020.00		51'302.00	
3320	Planm.Abschreibungen immat.Anlagen	51'302.05		60'020.00		51'302.00	
3320.90	Planm.Abschr.übr.immat.Anlagen allg.Haus	27'518.00		36'235.00		27'517.00	
3320.91	Planm.Abschr.übr.imm.Anl.spez.fin.GdeBet	23'784.05		23'785.00		23'785.00	
3321	Ausserplanm.Abschreib.immat.Anl.	35'562.70					
3321.90	Ausserplanm. Abschreibungen übrige Immaterialle allg.	35'562.70					
34	Finanzaufwand	82'845.21		89'990.00		85'922.07	
340	Zinsaufwand	52'726.05		60'450.00		50'477.85	
3400	Verzinsung laufende Verbindlichkeiten	4'156.25		1'050.00		3'499.75	
3400.00	Verzinsung laufende Verbindlichkeiten	4'156.25		1'050.00		3'499.75	
3401	Verzins.kurzfr.Finanzverbindlichkeiten	27'750.00		40'000.00		28'089.60	
3401.00	Verzinsung Finanzverbindlichkeiten	27'750.00		40'000.00		28'089.60	
3409	Übrige Passivzinsen	20'819.80		19'400.00		18'888.50	

Rechnung / 1.4.2021

Seite 7

Erfolgsrechnung

1.1.2020 - 31.12.2020

Einwohnergemeinde Kölliken

Nummer	Erfolgsrechnung Artengliederung	Rechnung 2020		Budget 2020		Rechnung 2019	
		Aufwand	Ertrag	Aufwand	Ertrag	Aufwand	Ertrag
3409.01	Verpflichtungsverzins./Vorschussverzins.	20'819.80		19'400.00		18'888.50	
341	Realisierte Kursverluste	1.00					
3411	Realisierte Verluste auf Sachanlagen FV	1.00					
3411.00	Realisierte Kursverluste auf Sachanlagen	1.00					
343	Liegenschaftenaufwand Finanzvermögen	30'094.25		29'440.00		35'395.85	
3430	Baulicher Unterhalt Liegenschaften FV	4'843.80		9'200.00		12'994.85	
3430.00	Baulicher Unterhalt Grundstücke FV	126.80		200.00		156.20	
3430.40	Baulicher Unterhalt Gebäude FV	4'717.00		9'000.00		12'838.65	
3431	Nicht baul.Unterhalt Liegenschaften FV	3'505.45		1'000.00		511.60	
3431.30	Unterhalt Mobilien	3'505.45		1'000.00		511.60	
3439	Übriger Liegenschaftsaufwand FV	21'745.00		19'240.00		21'889.40	
3439.10	Ver- und Entsorgung	11'567.90		10'500.00		11'890.05	
3439.30	Sachversicherungsprämien	2'005.60		2'190.00		2'187.85	
3439.40	Dienstleistungen Dritter	8'171.50		6'550.00		7'811.50	
349	Verschiedener Finanzaufwand	23.91		100.00		48.37	
3499	Übriger Finanzaufwand	23.91		100.00		48.37	
3499.00	Übriger Finanzaufwand	23.91		100.00		48.37	
35	Einlagen Fonds u.Spezialfinanzierungen	5'300.00		2'000.00		3'817.40	
351	Einlagen in Fonds u.Spez.fin.im EK	5'300.00		2'000.00		3'817.40	
3511	Einlagen in Fonds des EK	5'300.00		2'000.00		3'817.40	
3511.00	Einlagen in Fonds des EK	5'300.00		2'000.00		3'817.40	
36	Transferaufwand	9'690'956.99		9'851'205.00		9'377'552.71	
360	Ertragsanteile an Dritte	41'623.55		46'800.00		41'062.05	
3601	Ertragsanteile an den Kanton	41'623.55		46'800.00		41'062.05	
3601.00	Ertragsanteile an den Kanton	41'623.55		46'800.00		41'062.05	

Rechnung / 1.4.2021

Seite 8

Erfolgsrechnung

1.1.2020 - 31.12.2020

Einwohnergemeinde Kölliken

Nummer	Erfolgsrechnung Artengliederung	Rechnung 2020		Budget 2020		Rechnung 2019	
		Aufwand	Ertrag	Aufwand	Ertrag	Aufwand	Ertrag
361	Entschädigungen an Gemeinwesen	1'509'625.24		1'539'860.00		1'488'188.75	
3611	Entschädigungen an den Kanton	134'488.90		151'450.00		130'110.50	
3611.00	Beiträge an den Kanton	130'467.55		148'450.00		124'128.55	
3611.81	Entschädigung an Kanton	4'021.35		3'000.00		5'981.95	
3612	Entsch.an Gemeinden und Gemeindeverbände	1'095'323.89		1'126'710.00		1'083'834.85	
3612.00	Entschädigungen an Gemeinde und Verbände	752'125.69		737'310.00		743'463.05	
3612.01	Interne Verrechnungen von Löhnen	54'610.00		72'650.00		50'470.00	
3612.81	Grundwasserverband Suhrental	690.00		700.00		590.00	
3612.82	Entschädigung ARA Verband	287'898.20		316'050.00		289'311.80	
3614	Entschädigungen an öff. Unternehmungen	279'812.45		261'700.00		274'243.40	
3614.00	Entschädigungen an öffentliche Betriebe	279'812.45		261'700.00		274'243.40	
362	Finanz- und Lastenausgleich	35'000.00		35'000.00			
3621	Fin.-u.Lastenausg.a.Gde u.Gde.verb.	35'000.00		35'000.00			
3621.50	Innerkant.Finanzausgleich v.Gde.a.Kt	35'000.00		35'000.00			
363	Beiträge an Gemeinwesen und Dritte	7'934'902.20		8'059'845.00		7'683'192.91	
3631	Beiträge an Kanton	4'118'091.90		4'143'100.00		4'068'269.60	
3631.00	Beiträge an den Kanton	4'118'091.90		4'143'100.00		4'068'269.60	
3632	Beiträge an Gemeinden und Gde.verbände	724'820.50		615'325.00		597'148.30	
3632.00	Beiträge an Gemeinden und Verbände	724'820.50		615'325.00		597'148.30	
3634	Beiträge an öffentliche Unternehmungen	219'478.60		242'250.00		268'707.15	
3634.00	Beiträge an öffentliche Unternehmungen	219'478.60		242'250.00		268'707.15	
3635	Beiträge an private Unternehmungen	5'662.80		4'050.00		4'924.55	
3635.00	Beiträge an private Unternehmungen	5'662.80		4'050.00		4'924.55	
3636	Beitr.an priv.Organisat.o.Erwerbszweck	368'554.40		350'420.00		312'441.20	
3636.00	Beiträge an private Organisationen	368'554.40		350'420.00		312'441.20	
3637	Beiträge an private Haushalte	2'498'294.00		2'704'700.00		2'431'702.11	

Rechnung / 1.4.2021

Seite 9

Erfolgsrechnung

1.1.2020 - 31.12.2020

Einwohnergemeinde Kölliken

Nummer	Erfolgsrechnung Artengliederung	Rechnung 2020		Budget 2020		Rechnung 2019	
		Aufwand	Ertrag	Aufwand	Ertrag	Aufwand	Ertrag
3637.00	Beiträge an private Haushalte	2'498'294.00		2'704'700.00		2'431'702.11	
365	Wertberichtigungen Beteiligungen VV	220.00					
3650.00	Wertberichtigungen Beteiligungen VV	220.00					
366	Abschreibungen Investitionsbeiträge	169'586.00		169'700.00		165'109.00	
3660	Planm.Abschreibungen Investitionsbeitr.	169'586.00		169'700.00		165'109.00	
3660.10	Plan.Abschr.Inv.beitr.allg.Haush.a.d.Kt.	39'295.00		39'390.00		34'817.00	
3660.20	Plan.Abschr.Inv.beitr.allg.Haush.an	4'555.00		4'560.00		4'555.00	
3660.21	Plan.Abschr.Inv.beitr.spez.fin.Gde.Betr.	125'736.00		125'750.00		125'737.00	
39	Interne Verrechnungen	433'345.00		420'510.00		387'555.15	
391	In. Verr. Dienstleistungen und Personalkosten	397'845.00		385'010.00		352'055.15	
3910	Int.Verr.von Dienstleistungen	397'845.00		385'010.00		352'055.15	
3910.00	Int.Verrechnung von Dienstleistungen	397'845.00		385'010.00		352'055.15	
392	Int.Verr.v.Pacht, Mieten, Benützungskosten	35'500.00		35'500.00		35'500.00	
3920	Int.Verr.von Pacht,Mieten,Benützungsk.	35'500.00		35'500.00		35'500.00	
3920.00	Int.Verr.von Pacht,Miete,Benützungsk.	35'500.00		35'500.00		35'500.00	
4	Ertrag		18'309'166.74		18'320'760.00		18'994'086.40
40	Fiskalertrag		11'000'250.55		10'623'000.00		11'009'875.15
400	Direkte Steuern natürliche Personen		10'143'362.10		9'957'000.00		10'042'010.75
4000	Einkommenssteuern natürliche Personen		9'283'858.15		9'057'000.00		9'146'322.26
4000.00	Einkommenssteuern nat. Personen RJ		8'110'994.29		8'070'000.00		7'989'792.43
4000.10	Einkommenssteuern nat. Personen f. Jahre		1'127'934.56		970'000.00		992'550.78
4000.20	Nachsteuern und Bussen nat. Personen		49'163.10		20'000.00		168'210.30
4000.30	Pauschale Steueranrechnung nat. Personen		-4'233.80		-3'000.00		-4'231.25
4001	Vermögenssteuern nat. Personen		684'108.35		730'000.00		679'669.19

Rechnung / 1.4.2021

Seite 10

Erfolgsrechnung

1.1.2020 - 31.12.2020

Einwohnergemeinde Kölliken

Nummer	Erfolgsrechnung Artengliederung	Rechnung 2020		Budget 2020		Rechnung 2019	
		Aufwand	Ertrag	Aufwand	Ertrag	Aufwand	Ertrag
4001.00	Vermögenssteuern nat. Personen RJ		592'723.16		650'000.00		598'611.77
4001.10	Vermögenssteuern nat. Personen f. Jahre		91'385.19		80'000.00		81'057.42
4002	Quellensteuern natürliche Personen		175'395.60		170'000.00		216'019.30
4002.00	Quellensteuern		175'395.60		170'000.00		216'019.30
401	Direkte Steuern juristische Personen		538'213.80		450'000.00		614'573.20
4010	Gewinn- und Kapitalsteuern juristische Personen		538'213.80		450'000.00		614'573.20
4010.00	Gewinn- und Kapitalsteuern jur. Personen		538'213.80		450'000.00		614'573.20
402	Übrige direkte Steuern		268'094.65		170'000.00		305'531.20
4022	Vermögensgewinnsteuern		263'120.50		150'000.00		301'010.00
4022.00	Grundstückgewinnsteuern		263'120.50		150'000.00		301'010.00
4024	Erbschafts- und Schenkungssteuern		4'974.15		20'000.00		4'521.20
4024.00	Erbschaft- und Schenkungssteuern		4'974.15		20'000.00		4'521.20
403	Besitz- und Aufwandsteuern		50'580.00		46'000.00		47'760.00
4033	Hundetaxen		50'580.00		46'000.00		47'760.00
4033.00	Hundetaxen		50'580.00		46'000.00		47'760.00
41	Regalien und Konzession		242'253.25		245'000.00		242'631.25
412	Konzessionen		242'253.25		245'000.00		242'631.25
4120	Konzessionen		242'253.25		245'000.00		242'631.25
4120.00	Konzessionen		242'253.25		245'000.00		242'631.25
42	Entgelte		3'681'910.08		3'934'260.00		4'792'490.73
420	Ersatzabgaben		115'678.90		100'000.00		113'796.65
4200	Ersatzabgaben		115'678.90		100'000.00		113'796.65
4200.00	Ersatzabgaben		115'678.90		100'000.00		113'796.65
421	Gebühren für Amtshandlungen		288'652.49		183'000.00		173'896.14

Rechnung / 1.4.2021

Seite 11

Erfolgsrechnung

1.1.2020 - 31.12.2020

Einwohnergemeinde Kölliken

Nummer	Erfolgsrechnung Artengliederung	Rechnung 2020		Budget 2020		Rechnung 2019	
		Aufwand	Ertrag	Aufwand	Ertrag	Aufwand	Ertrag
4210	Gebühren für Amtshandlungen		288'652.49		183'000.00		173'896.14
4210.00	Gebühren für Amtshandlungen		123'188.34		113'000.00		93'773.59
4210.01	Baubewilligungsgebühren		165'464.15		70'000.00		80'122.55
423	Schul- und Kursgelder		286'349.60		307'900.00		920'544.30
4230	Schulgelder						614'360.00
4230.00	Schulgelder						614'360.00
4231	Kursgelder		286'349.60		307'900.00		306'184.30
4231.00	Kursgelder (Elternbeiträge)		286'349.60		307'900.00		306'184.30
424	Benützungsgebühren u.Dienstleistungen		1'879'151.08		1'766'160.00		2'126'204.55
4240	Benützungsgebühren und Dienstleistungen		1'879'151.08		1'766'160.00		2'126'204.55
4240.00	Benützungsgebühren und Dienstleistungen		205'370.63		225'500.00		242'774.50
4240.81	Wasserzinsen		545'515.90		508'500.00		659'010.35
4240.82	Abwassergebühren, Strassenentwässerung		780'582.00		707'160.00		914'820.05
4240.83	Entsorgungsgebühren Hauskehricht		213'961.75		205'000.00		190'740.65
4240.86	Entsorgungsgebühren Grüngut		133'720.80		120'000.00		118'859.00
426	Rückerstattungen		1'068'176.21		1'546'200.00		1'424'305.29
4260	Rückerstattungen Dritter		1'068'176.21		1'546'200.00		1'424'305.29
4260.00	Rückerstattungen Dritter		1'062'083.56		1'541'900.00		1'406'872.64
4260.82	Rückerstattungen Dritter		1'986.00				13'240.00
4260.83	Rückerstattungen Dritter		4'106.65		4'300.00		4'192.65
427	Bussen		43'901.80		31'000.00		33'743.80
4270	Bussen		43'901.80		31'000.00		33'743.80
4270.00	Bussen		43'651.80		30'500.00		33'493.80
4270.83	Bussen		250.00		500.00		250.00
44	Finanzertrag		483'881.11		452'640.00		478'463.27
440	Zinsertrag		67'603.10		53'800.00		55'292.84

Rechnung / 1.4.2021

Seite 12

Erfolgsrechnung

1.1.2020 - 31.12.2020

Einwohnergemeinde Kölliken

Nummer	Erfolgsrechnung Artengliederung	Rechnung 2020		Budget 2020		Rechnung 2019	
		Aufwand	Ertrag	Aufwand	Ertrag	Aufwand	Ertrag
4400	Zinsen flüssige Mittel		91.60				
4400.00	Zinsen flüssige Mittel		91.60				
4401	Zinsen Forderungen und Kontokorrente		46'691.70		34'400.00		36'404.34
4401.00	Zinsen Forderungen und Kontokorrente		46'691.70		34'400.00		36'404.34
4409	Übrige Zinsen von Finanzvermögen		20'819.80		19'400.00		18'888.50
4409.01	Verpflichtungsverz./Vorschussverz.		20'819.80		19'400.00		18'888.50
443	Liegenschaftenertrag FV		130'788.50		128'620.00		126'716.00
4430	Pacht- und Mietzinse Liegenschaften FV		105'271.65		104'620.00		104'671.65
4430.00	Pacht- und Mietzinsen Liegenschaften FV		105'271.65		104'620.00		104'671.65
4439	Übriger Liegenschaftsertrag FV		25'516.85		24'000.00		22'044.35
4439.00	Übrige Liegenschaftsertrag FV		25'516.85		24'000.00		22'044.35
445	Finanzertrag a.Darlehen u.Beteil.VV		120'612.51		101'220.00		120'630.88
4450	Erträge aus Darlehen VV		601.40		1'200.00		626.20
4450.00	Erträge aus Darlehen VV		601.40		1'200.00		626.20
4451	Erträge aus Beteiligungen VV		120'011.11		100'020.00		120'004.68
4451.00	Erträge aus Beteiligungen VV		120'011.11		100'020.00		120'004.68
447	Liegenschaftenertrag VV		164'877.00		169'000.00		175'608.55
4470	Pacht- und Mietzinse Liegenschaften VV		164'252.00		165'000.00		170'541.95
4470.00	Pacht- und Mietzinsen Liegenschaften VV		164'252.00		165'000.00		170'541.95
4472	Vergüt.für Benützungen Liegenschaften VV		625.00		4'000.00		5'066.60
4472.00	Vergütungen für Benützung Liegenschaften		625.00		4'000.00		5'066.60
449	Übriger Finanzertrag						215.00
4490	Aufwertungen VV						215.00
4490.00	Wertberichtigung Beteiligungen VV						215.00
45	Entnahmen Fonds u.Spezialfinanzierungen		29'016.45				22'745.60

Rechnung / 1.4.2021

Seite 13

Erfolgsrechnung

1.1.2020 - 31.12.2020

Einwohnergemeinde Kölliken

Nummer	Erfolgsrechnung Artengliederung	Rechnung 2020		Budget 2020	Rechnung 2019	
		Aufwand	Ertrag		Aufwand	Ertrag
450	Entnahmen aus Fonds u.Spez.fin.FK		29'016.45			22'745.60
4501	Entnahmen aus Fonds des FK		29'016.45			22'745.60
4501.00	Entnahmen aus Fonds des FK		29'016.45			22'745.60
46	Transferertrag		2'438'510.30	2'645'350.00		2'060'325.25
461	Entschädigungen von Gemeinwesen		1'252'815.05	1'308'000.00		713'532.20
4610	Entsch. vom Bund		4'374.00	2'000.00		2'288.00
4610.00	Entschädigungen vom Bund		4'374.00	2'000.00		2'288.00
4611	Entsch. von Kantonen		142'834.30	208'650.00		203'155.10
4611.00	Entschädigungen vom Kanton		142'834.30	208'650.00		203'155.10
4612	Entsch.von Gemeinden u.Gemeinde.ver.		1'041'342.20	1'034'150.00		443'943.00
4612.00	Entschädigungen von Gemeinden, Verbänden		891'532.20	866'300.00		298'273.00
4612.01	Interne Verrechnung von Löhnen		54'610.00	72'650.00		50'470.00
4612.81	Hydrantenentschädigung		95'200.00	95'200.00		95'200.00
4614	Entsch. von öffentlichen Unternehmungen		64'264.55	63'200.00		64'146.10
4614.00	Entschädigungen von öffentlichen Firmen		64'264.55	63'200.00		64'146.10
462	Finanz- und Lastenausgleich		858'700.00	856'650.00		713'700.00
4621	Finanz- und Lastenausgl. v. Kanton		858'700.00	856'650.00		713'700.00
4621.50	Innerkant.Finanzausgleich v.Kt.a.Gde		752'000.00	752'000.00		628'000.00
4621.60	Feinjustierung Aufgaberverschiebung		106'700.00	104'650.00		85'700.00
463	Beiträge von Gemeinwesen und Dritten		204'601.95	361'800.00		530'156.95
4631	Beiträge vom Kanton		52'265.60	46'800.00		50'955.00
4631.00	Beiträge vom Kanton		52'265.60	46'800.00		50'955.00
4632	Beiträge von Gemeinden u.Gde.verbänden		98'597.45	237'500.00		401'364.00
4632.00	Beiträge von Gemeinden, Verbände		98'597.45	237'500.00		401'364.00
4634	Beiträge von öffentl.Unternehmungen		700.00	500.00		500.00

Rechnung / 1.4.2021

Seite 14

Erfolgsrechnung

1.1.2020 - 31.12.2020

Einwohnergemeinde Kölliken

Nummer	Erfolgsrechnung Artengliederung	Rechnung 2020		Budget 2020	Rechnung 2019	
		Aufwand	Ertrag		Aufwand	Ertrag
4634.00	Beiträge von öffentlichen Unternehmungen		700.00	500.00		500.00
4636	Beitr.v.priv.Organisationen o.Erwerbszw.		53'038.90	77'000.00		77'337.95
4636.00	Beiträge an private Organisationen		53'038.90	77'000.00		77'337.95
466	Aufl. pss. Investitionsbeiträge		119'864.00	111'950.00		96'964.00
4660	Planm.Auflösung pass.Inv.beiträge		119'864.00	111'950.00		96'964.00
4660.71	Planm.Auflösung pass.Inv.beitr.v.priv.		119'864.00	111'950.00		96'964.00
469	Verschiedener Transferertrag		2'529.30	6'950.00		5'972.10
4699	Rückverteilungen		2'529.30	6'950.00		5'972.10
4699.10	Rückverteilung CO2-Abgabe		2'529.30	6'950.00		5'972.10
49	Interne Verrechnungen		433'345.00	420'510.00		387'555.15
491	Int.Verr. v. Dienstleistungen		397'845.00	385'010.00		352'055.15
4910	Int.Verr.von Dienstleistungen		397'845.00	385'010.00		352'055.15
4910.00	Int.Verrechnung v. Dienstleistungen		397'845.00	385'010.00		352'055.15
492	Int.Verr.Pacht, Mieten, Benützungskosten		35'500.00	35'500.00		35'500.00
4920	Int.Verr.von Pacht, Mieten,Benützungsk.		35'500.00	35'500.00		35'500.00
4920.00	Int.Verr.von Pacht, Mieten, Benützungsk.		35'500.00	35'500.00		35'500.00
9	Abschluss	296'724.65	470'034.75	934'425.00	986'789.36	26'078.10
90	Abschlusskonten	296'724.65	470'034.75	934'425.00	986'789.36	26'078.10
900	Abschluss allgemeiner Haushatl		470'034.75	817'595.00	456'347.21	
9000	Ertragsüberschuss				456'347.21	
9000.00	Ertragsüberschuss Erfolgsrechnung				456'347.21	
9001	Aufwandüberschuss		470'034.75	817'595.00		
9001.00	Aufwandüberschuss Erfolgsrechnung		470'034.75	817'595.00		

Rechnung / 1.4.2021

Seite 15

Erfolgsrechnung

1.1.2020 - 31.12.2020

Einwohnergemeinde Kölliken

Nummer	Erfolgsrechnung Artengliederung	Rechnung 2020		Aufwand	Budget 2020		Rechnung 2019	
		Aufwand	Ertrag		Ertrag	Aufwand	Ertrag	
901	Abschluss Spezialfinanzierung	296'724.65			116'830.00		530'442.15	26'078.10
9010	Abschluss SF und Fonds im EK, Ertragsüberschuss	296'724.65					530'442.15	
9010.00	Abschluss SF u. Fonds i.EK, Ertragsübers	296'724.65					530'442.15	
9011	Abschluss SF und Fonds im EK, Aufwandüberschuss				116'830.00			26'078.10
9011.00	Abschluss SF u.Fonds i.EK.Aufwandübers.				116'830.00			26'078.10

Investitionsrechnung

1.1.2020 - 31.12.2020

Einwohnergemeinde Kölliken

Nummer	Investitionsrechnung Zusammenzug	Rechnung 2020		Ausgaben	Budget 2020		Rechnung 2019	
		Ausgaben	Einnahmen		Einnahmen	Ausgaben	Einnahmen	
	FUNKTIONALE GLIEDERUNG	6'853'394.05	6'853'394.05	7'111'200.00	7'111'200.00	2'698'476.34	2'698'476.34	
00	ALLGEMEINE VERWALTUNG	485'571.95	68'760.00	730'700.00		28'246.60		
	Nettoergebnis		416'811.95		730'700.00			28'246.60
1	ÖFF.ORDNUNG UND SICHERHEIT, VERTEIDIGUNG	147'489.00	227'785.00			363'393.40		
	Nettoergebnis	80'296.00						363'393.40
2	BILDUNG	342'402.00		1'162'000.00	36'000.00	21'927.95	46'280.00	
	Nettoergebnis		342'402.00		1'126'000.00	24'352.05		
3	KULTUR, SPORT UND FREIZEIT, KIRCHE	310'883.00	254'312.00		4'000.00		5'208.89	
	Nettoergebnis		56'571.00	4'000.00		5'208.89		
6	VERKEHR	1'842'959.20	193'396.80	1'776'500.00		740'672.25	97'993.00	
	Nettoergebnis		1'649'562.40		1'776'500.00		642'679.25	
7	UMWELTSCHUTZ UND RAUMORDNUNG	1'850'731.00	1'129'104.10	3'032'000.00	370'000.00	775'334.60	554'394.85	
	Nettoergebnis		721'626.90		2'662'000.00		220'939.75	
9	FINANZEN UND STEUERN	1'873'357.90	4'980'036.15	410'000.00	6'701'200.00	768'901.54	1'994'599.60	
	Nettoergebnis	3'106'678.25		6'291'200.00		1'225'698.06		

Investitionsrechnung

1.1.2020 - 31.12.2020

Einwohnergemeinde Kölliken

Nummer	Investitionsrechnung	Rechnung 2020		Ausgaben	Budget 2020		Rechnung 2019	
		Ausgaben	Einnahmen		Einnahmen	Ausgaben	Ausgaben	Einnahmen
0	FUNKTIONALE GLIEDERUNG	6'853'394.05	6'853'394.05	7'111'200.00	7'111'200.00	2'698'476.34	2'698'476.34	
00	ALLGEMEINE VERWALTUNG	485'571.95	68'760.00	730'700.00		28'246.60		
	Nettoergebnis		416'811.95		730'700.00			28'246.60
02	Allgemeine Dienste	485'571.95	68'760.00	730'700.00		28'246.60		
	Nettoergebnis		416'811.95		730'700.00			28'246.60
029	Verwaltungsliegenschaften, übriges	485'571.95	68'760.00	730'700.00		28'246.60		
	Nettoergebnis		416'811.95		730'700.00			28'246.60
292	Villa Clara	431'403.65	68'760.00	665'000.00		28'246.60		
5040.00	Sanierung Aussenhülle Villa Clara GV 23.11.2018	431'403.65		665'000.00		11'127.70		
5290.00	Projekt San. Aussenhülle Villa Clara GV 27.11.2015					17'118.90		
6300.00	Bundesbeitrag San. Aussenhülle Villa Clara		30'000.00					
6310.00	Kantonsbeitrag San. Aussenhülle Villa Clara		38'760.00					
0299	Übrige Verwaltungsliegenschaften	54'168.30		65'700.00				
5040.00	Sanierung Fassade Werkhof Budget 2020	54'168.30		65'700.00				
1	ÖFF.ORDNUNG UND SICHERHEIT, VERTEIDIGUNG	147'489.00	227'785.00			363'393.40		
	Nettoergebnis	80'296.00						363'393.40
15	Feuerwehr	147'489.00	227'785.00			363'393.40		
	Nettoergebnis	80'296.00						363'393.40
150	Feuerwehr	147'489.00	227'785.00			363'393.40		
	Nettoergebnis	80'296.00						363'393.40
1500	Feuerwehr (allgemein)	147'489.00	227'785.00			363'393.40		
5060.00	Ersatz TLF Baujahr 1998 GV 23.11.2018 31.12.2020	147'489.00				363'393.40		

Rechnung / 1.4.2021

Seite 1

Investitionsrechnung

1.1.2020 - 31.12.2020

Einwohnergemeinde Kölliken

Nummer	Investitionsrechnung	Rechnung 2020		Ausgaben	Budget 2020		Rechnung 2019	
		Ausgaben	Einnahmen		Einnahmen	Ausgaben	Ausgaben	Einnahmen
6310.00	Beitrag AGV an Feuerwehrfahrzeuge		227'785.00					
2	BILDUNG	342'402.00		1'162'000.00	36'000.00	21'927.95	46'280.00	
	Nettoergebnis		342'402.00		1'126'000.00	24'352.05		
21	Obligatorische Schule	342'402.00		1'162'000.00	36'000.00	21'927.95	46'280.00	
	Nettoergebnis		342'402.00		1'126'000.00	24'352.05		
217	Schulliegenschaften	342'402.00		1'162'000.00	36'000.00	21'927.95	46'280.00	
	Nettoergebnis		342'402.00		1'126'000.00	24'352.05		
2170	Schulliegenschaften	342'402.00		1'162'000.00	36'000.00	21'927.95	46'280.00	
5040.02	Doppelkindergarten, Sanierung Fenster, Fassade GV 24.11.2017 31.12.2019					19'147.05		
5040.06	Aussenbeleuchtung Doppeltturnhalle Budget 2020			90'000.00				
5040.07	Bauliche Massnahmen Schulinformatik GV 22.11.2019	310'855.20		490'000.00		640.70		
5060.03	Schulinformatik GV 22.11.2019	27'199.50		280'000.00				
5290.04	Schulraum Projektierungskredit GV 17.05.2019	4'347.30		302'000.00		2'140.20		
6310.00	Subvention Schulraum Kanton Aargau 31.12.2017							46'280.00
6310.01	Beiträge Sportfonds Beleuchtung Sportplatz DTH Budget 2020				36'000.00			
3	KULTUR, SPORT UND FREIZEIT, KIRCHE	310'883.00	254'312.00		4'000.00		5'208.89	
	Nettoergebnis		56'571.00	4'000.00		5'208.89		
31	Kulturerbe	310'883.00	250'312.00					
	Nettoergebnis		60'571.00					
311	Museen und bildende Kunst	310'883.00	250'312.00					
	Nettoergebnis		60'571.00					
3111	Naturmuseum	310'883.00	250'312.00					

Rechnung / 1.4.2021

Seite 2

Investitionsrechnung

1.1.2020 - 31.12.2020

Einwohnergemeinde Kölliken

Nummer	Investitionsrechnung	Rechnung 2020		Ausgaben	Budget 2020 Einnahmen	Rechnung 2019	
		Ausgaben	Einnahmen			Ausgaben	Einnahmen
5040.00	Dachsanierung Museum GR 04.05.2020	310'883.00					
6310.00	Kantonsbeitrag Dachsanierung Museum GR 04.05.2020		250'312.00				
34	Sport und Freizeit Nettoergebnis	4'000.00	4'000.00	4'000.00	4'000.00	5'208.89	5'208.89
341	Sport Nettoergebnis	4'000.00	4'000.00	4'000.00	4'000.00	5'208.89	5'208.89
3410	Sport		4'000.00		4'000.00		4'000.00
6440.00	Amortisation Darlehen FC Kölliken		4'000.00		4'000.00		4'000.00
3411	Schwimmbad						1'208.89
6340.00	Beiträge von öffentlichen Unternehmungen 31.12.2017						1'208.89
6	VERKEHR Nettoergebnis	1'842'959.20	193'396.80	1'776'500.00		740'672.25	97'993.00
			1'649'562.40		1'776'500.00		642'679.25
61	Strassenverkehr Nettoergebnis	1'842'959.20	193'396.80	1'776'500.00		740'672.25	97'993.00
			1'649'562.40		1'776'500.00		642'679.25
613	Kantonsstrassen Nettoergebnis	871'080.00		1'570'000.00		175'472.50	
			871'080.00		1'570'000.00		175'472.50
6130	Kantonsstrassen	871'080.00		1'570'000.00		175'472.50	
5030.00	Sanierung K235, Beleuchtung GV 12.06.2015	43'080.00		70'000.00		10'472.50	
5610.01	Beitrag Projektplan. Scheidgasse-Ghürst K235 GV 15.06.2012					39'000.00	
5610.02	Beitrag Sanierung K235 (Gerbe bis Ghürst) GV 12.06.2015	828'000.00		1'500'000.00		126'000.00	
615	Gemeindestrassen Nettoergebnis	971'879.20	193'396.80	206'500.00		565'199.75	97'993.00
			778'482.40		206'500.00		467'206.75

Rechnung / 1.4.2021

Seite 3

Investitionsrechnung

1.1.2020 - 31.12.2020

Einwohnergemeinde Kölliken

Nummer	Investitionsrechnung	Rechnung 2020		Ausgaben	Budget 2020 Einnahmen	Rechnung 2019	
		Ausgaben	Einnahmen			Ausgaben	Einnahmen
6150	Gemeindestrassen	971'879.20	193'396.80	206'500.00		565'199.75	97'993.00
5010.02	Strassenbau Schneidergasse GV 25.11.2011					204.70	
5010.04	Sanierung Deckbelag, Scheidgasse GV 25.11.2016	385'539.40		70'000.00		15'275.50	
5010.12	Sanierung Ghürststrasse, Anteil Strasse GV 24.11.2017	358'679.15		136'500.00		536'746.40	
5060.00	Ersatz Lindner Unitrac - neue Kontierung GV 17.05.2019 31.12.2020	208'500.00					
5290.01	Projekt San. Ghürststrasse GV 03.06.2016					12'973.15	
5290.03	Erschliessung Wallenmatten GV 27.11.2020 / Referendum eingegangen 04.01.2021	19'160.65					
6060.00	Abgang von Mobilien Strassen		1.00				
6360.00	Beitrag Umstellung Strassenbeleuchtung LED						70'000.00
6370.00	Baubeiträge		193'395.80				27'993.00
7	UMWELTSCHUTZ UND RAUMORDNUNG Nettoergebnis	1'850'731.00	1'129'104.10	3'032'000.00	370'000.00	775'334.60	554'394.85
			721'626.90		2'662'000.00		220'939.75
71	Wasserwerk Nettoergebnis	854'311.50	370'477.30	1'052'000.00	120'000.00	381'962.55	153'234.90
			483'834.20		932'000.00		228'727.65
710	Wasserwerk Nettoergebnis	854'311.50	370'477.30	1'052'000.00	120'000.00	381'962.55	153'234.90
			483'834.20		932'000.00		228'727.65
7101	Wasserwerk (SF)	854'311.50	370'477.30	1'052'000.00	120'000.00	381'962.55	153'234.90
5030.01	Sanierung Wasserleitung Aegerten GR 04.05.2020	244'296.30					
5031.07	Sanierung K235, Wasserleitung GV 12.06.2015	348'546.25		800'000.00		304'425.90	
5031.10	Leitungsersatz Scheidgasse (Höhenweg-Kigaweg) GV 25.11.2016	158'081.40		252'000.00		9'913.95	
5031.12	San. Ghürststrassen, Anteil Wasser GV 24.11.2017	3'786.65				23'865.85	

Rechnung / 1.4.2021

Seite 4

Investitionsrechnung

1.1.2020 - 31.12.2020

Einwohnergemeinde Kölliken

Nummer	Investitionsrechnung	Rechnung 2020		Ausgaben	Budget 2020 Einnahmen	Rechnung 2019	
		Ausgaben	Einnahmen			Ausgaben	Einnahmen
5031.15	Sanierung Konsumweg, Wasser GV 23.11.2018	99'600.90				5'928.00	
5031.17	Sanierung Wasserleitung Küfergasse Notkredit Budget 2018 31.12.2018					37'428.85	
5291.00	Projektierung Wasser Scheidgasse-Ghürst K235 GV 15.06.2012					400.00	
6370.81	Anschlussgebühren Wasser		303'582.30		120'000.00		121'598.55
6371.01	Baubeiträge Erschliessung		66'895.00				31'636.35
72	Abwasserbeseitigung Nettoergebnis	992'584.95	758'626.80	1'980'000.00	250'000.00	384'784.70	396'399.95
			233'958.15		1'730'000.00	11'615.25	
720	Abwasserbeseitigung Nettoergebnis	992'584.95	758'626.80	1'980'000.00	250'000.00	384'784.70	396'399.95
			233'958.15		1'730'000.00	11'615.25	
7201	Abwasserbeseitigung (SF)	992'584.95	758'626.80	1'980'000.00	250'000.00	384'784.70	396'399.95
5032.04	Sanierung K235, Abwasserleitung GV 12.06.2015	537'348.70		1'600'000.00		52'899.10	
5032.07	Walkenstrasse Kanalisation Budget 2018					966.10	
5032.09	Sanierung Landhausweg-Fliederweg, Abwasser GV 27.11.2015 31.12.2019					12'137.95	
5032.10	Leitungersatz Scheidgasse (Höhenweg-Kigaweg) GV 25.11.2016	239'683.50		300'000.00		78'712.05	
5032.12	San. Ghürststrasse, Anteil Abwasser GV 24.11.2017	98'260.75				117'744.30	
5032.14	Sanierung Konsumweg, Abwasser GV 23.11.2018	117'108.25				6'422.00	
5032.15	Ersatz Abwasserleitung Scheidgasse - Walisgrabenbach GV / Nachtragskredit Budget 2019 17.05.2019	183.75				115'903.20	
5292.04	Projektierung San. Schönenwerderstrasse (Abwasser) 31.12.2020			80'000.00			
6370.82	Anschlussgebühren Abwasser		740'809.15		250'000.00		336'437.35
6372.01	Baubeiträge Erschliessungen		17'817.65				59'962.60

Rechnung / 1.4.2021

Seite 5

Investitionsrechnung

1.1.2020 - 31.12.2020

Einwohnergemeinde Kölliken

Nummer	Investitionsrechnung	Rechnung 2020		Ausgaben	Budget 2020 Einnahmen	Rechnung 2019	
		Ausgaben	Einnahmen			Ausgaben	Einnahmen
74	Verbauungen Nettoergebnis	3'834.55				8'587.35	
			3'834.55				8'587.35
741	Gewässerverbauung Nettoergebnis	3'834.55				8'587.35	
			3'834.55				8'587.35
7410	Gewässerverbauung	3'834.55				8'587.35	
5020.01	San. Ghürststrasse, Anteil Bach GV 24.11.2017	3'834.55				8'587.35	
79	Raumordnung Nettoergebnis					4'760.00	4'760.00
790	Raumordnung Nettoergebnis					4'760.00	4'760.00
7900	Raumordnung (allgemein)						4'760.00
6310.00	Kantonsbeitrag Revison BNO						4'760.00
9	FINANZEN UND STEUERN Nettoergebnis	1'873'357.90	4'980'036.15	410'000.00	6'701'200.00	768'901.54	1'994'599.60
		3'106'678.25		6'291'200.00		1'225'698.06	
99	Nicht aufgeteilte Posten Nettoergebnis	1'873'357.90	4'980'036.15	410'000.00	6'701'200.00	768'901.54	1'994'599.60
		3'106'678.25		6'291'200.00		1'225'698.06	
999	Abschluss Nettoergebnis	1'873'357.90	4'980'036.15	410'000.00	6'701'200.00	768'901.54	1'994'599.60
		3'106'678.25		6'291'200.00		1'225'698.06	
9990	Abschluss	1'873'357.90	4'980'036.15	410'000.00	6'701'200.00	768'901.54	1'994'599.60
5900.00	Passivierte Einnahmen EG	744'253.80		40'000.00		191'273.69	
5900.01	Passivierte Einnahmen Wasser	370'477.30		120'000.00		153'234.90	
5900.02	Passivierte Einnahmen Abwasser	758'626.80		250'000.00		396'399.95	
6900.00	Aktivierte Ausgaben EG		3'133'139.70		3'669'200.00	27'993.00	1'227'852.35

Rechnung / 1.4.2021

Seite 6

Investitionsrechnung

1.1.2020 - 31.12.2020

Einwohnergemeinde Kölliken

Nummer	Investitionsrechnung	Rechnung 2020		Budget 2020		Rechnung 2019	
		Ausgaben	Einnahmen	Ausgaben	Einnahmen	Ausgaben	Einnahmen
6900.01	Aktivierte Ausgaben Wasser		864'225.45		1'052'000.00		372'048.60
6900.02	Aktivierte Ausgaben Abwasser		982'671.00		1'980'000.00		394'698.65

Rechnung / 1.4.2021

Seite 7

Bilanz

1.1.2020 - 31.12.2020

Einwohnergemeinde Kölliken

Nummer	Bilanz	01.01.2020	Zuwachs	Abgang	31.12.2020
	Aktiven	70'896'937.67	114'723'710.29	112'816'631.71	72'804'016.25
10	Finanzvermögen	23'320'395.58	105'827'900.34	106'476'950.66	22'671'345.26
100	Flüssige Mittel u.kurzfrist.Geldanlagen	6'093'926.02	33'585'132.55	36'145'457.36	3'533'601.21
1000	Kasse	40'910.35	271'406.60	272'767.60	39'549.35
10000	Hauptkasse	40'910.35	271'406.60	272'767.60	39'549.35
10000.01	Kasse Abteilung Finanzen	40'326.10	271'383.90	272'767.60	38'942.40
10000.02	Kasse Einwohnerkontrolle	500.00			500.00
10000.03	Kasse Dorfmuseum	84.25	22.70		106.95
1001	Post	4'673'919.62	18'847'490.03	22'336'012.98	1'185'396.67
10010	Post-Geschäftskonten	4'673'919.62	18'847'490.03	22'336'012.98	1'185'396.67
10010.01	Postkonto 50-1211-0	4'673'919.62	18'847'490.03	22'336'012.98	1'185'396.67
1002	Bank	1'379'096.05	14'466'235.92	13'536'676.78	2'308'655.19
10020	Bankkontokorrente	1'379'096.05	14'466'235.92	13'536'676.78	2'308'655.19
10020.01	Raiffeisenbank CH66 8069 8000 0056 01801	419'756.37	12'565'760.17	12'605'191.05	380'325.49
10020.02	Raiffeisenbank Sparkonto Museum	775.60	475.75		1'251.35
10020.04	Papiergeldkonten Schule Kölliken	5'719.13		3'422.83	2'296.30
10020.05	AKB OERK CH97 0076 1638 9616 1200 1	952'844.95	1'900'000.00	928'062.90	1'924'782.05
101	Forderungen	6'388'983.31	71'518'124.47	69'812'708.65	8'094'399.13
1010	Forder.a.Lieferung.an Leist.ggü.Dritten	1'670'685.75	5'905'851.79	5'145'592.80	2'430'944.74
10100	Forderungen aus Liefer.und Leist.	1'670'685.75	5'905'851.79	5'145'592.80	2'430'944.74
10100.01	Forderungen Sammelkonto	1'042'566.95	4'348'333.35	3'929'015.15	1'461'885.15
10100.09	Forderungen (manuell)	635'523.80	1'275'763.59	938'332.80	972'954.59
10100.81	Offene Forderungen (Forst)		278'244.85	278'244.85	
10100.99	WB a.Ford.a.Liefer.u.Leistungen	-7'405.00	3'510.00		-3'895.00
1011	Kontokorrente mit Dritten		4'834'785.00	4'777'478.90	57'306.10

Rechnung / 1.4.2021

Seite 1

Bilanz

1.1.2020 - 31.12.2020

Einwohnergemeinde Kölliken

Nummer	Bilanz	01.01.2020	Zuwachs	Abgang	31.12.2020
10110	Kontokorrente mit Dritten		4'834'785.00	4'777'478.90	57'306.10
10110.21	KK Allgemein GB2		1'004'732.23	1'004'732.23	
10110.22	KK MWST GB2		16'500.00	16'500.00	
10110.23	KK Geldkonto GB2		289'856.05	289'856.05	
10110.24	KK Debi/Kredi GB2		575.00	575.00	
10110.41	KK Allgemein GB4		226'278.20	226'278.20	
10110.42	KK MWST GB4		8'000.00	8'000.00	
10110.43	KK Geldkonto GB4		1'003'471.36	1'003'471.36	
10110.44	KK Debi/Kredi GB4		10'207.15	10'207.15	
10110.61	KK Allgemein GB6		258'009.35	239'122.65	18'886.70
10110.62	KK MWST GB6		8'000.00	8'000.00	
10110.63	KK Geldkonto GB6		553'713.95	553'713.95	
10110.64	KK Debi/Kredi GB6		951.05	951.05	
10110.81	KK Allgemein GB8		470'244.15	431'824.75	38'419.40
10110.82	KK MWST GB8		25'253.80	25'253.80	
10110.83	KK Geldkonto GB8		954'560.21	954'560.21	
10110.84	KK Debi/Kredi GB8		4'432.50	4'432.50	
1012	Steuerforderungen	4'564'613.71	52'991'655.14	52'140'233.75	5'416'035.10
10120	Forderungen allgemeine Gemeindesteuern	4'183'157.56	52'730'529.34	51'758'777.60	5'154'909.30
10120.01	SL Sammelkonto	4'429'985.56	26'190'504.12	25'247'106.38	5'373'383.30
10120.02	SL Direktzahlungen		1'819'950.35	1'819'950.35	
10120.03	SL ERS/ARS - Zahlungen		21'845'470.37	21'845'470.37	
10120.05	SL Rückerstatt./Verrechn./Umbuchungen		1'051'958.95	1'051'958.95	
10120.06	Steuern Rückerstatt.gem.Steuerbuchhalt.		5'013.30	5'013.30	
10120.08	SL Rückzahlungen auf Konto		1'788'669.10	1'788'669.10	
10120.09	Eingang abgeschriebene Steuern vor 2001		609.15	609.15	
10120.99	Delkrederere Steuerforderungen	-246'828.00	28'354.00		-218'474.00
10121	Forderungen Sondersteuern	381'456.15	261'125.80	381'456.15	261'125.80
10121.11	Forderungen Nachsteuern und Bussen	275'037.15	86'521.40	275'037.15	86'521.40
10121.12	Forderungen Grundstückgewinnsteuern	92'855.20	172'091.00	92'855.20	172'091.00
10121.13	Forderungen Erbschafts- u.Schenkungsst.	13'563.80	2'513.40	13'563.80	2'513.40
1015	Interne Kontokorrente	-940.25	5'419'022.99	5'421'811.24	-3'728.50
10153	Abrechnungskonten Löhne		5'100'983.55	5'100'983.55	
10153.01	Abrechnungskonto Lohnverarbeitung		5'100'983.55	5'100'983.55	

Rechnung / 1.4.2021

Seite 2

Bilanz

1.1.2020 - 31.12.2020

Einwohnergemeinde Kölliken

Nummer	Bilanz	01.01.2020	Zuwachs	Abgang	31.12.2020
10154	Abrechnungskonten Zahlungsverkehr	289.15	44'167.19	44'182.34	274.00
10154.03	Abrechnungskonto EC-Direkt		43'667.19	43'667.19	
10154.04	Abrechnungskonto VISECA Card Services AG Schule	289.15	500.00	515.15	274.00
10155	Weitere Abrechnungskonten	-1'229.40	273'872.25	276'645.35	-4'002.50
10155.80	Abrechnungskonto Diverses	-1'229.40	164'308.25	167'081.35	-4'002.50
10155.81	Mehrwertsteuerpflichtige Verrechnungen		109'564.00	109'564.00	
1016	Vorschüsse für vorl.Verwaltungsaufgaben	154'624.10	2'357'853.80	2'318'636.21	193'841.69
10160	Vorschüsse	154'624.10	2'357'853.80	2'318'636.21	193'841.69
10160.01	Vorschuss RSDK: Alimente	61'537.67	38'138.00	38'520.61	61'155.06
10160.02	Vorschuss RSDK: Mat. Hilfe	93'086.43	2'319'715.80	2'280'115.60	132'686.63
1019	Übrige Forderungen		8'955.75	8'955.75	
10192	MWST-Vorsteuerguthaben		8'955.75	8'955.75	
10192.11	MWST-Vorsteuer ER Abwasser		-3'495.75	-3'495.75	
10192.41	MWST-Vorsteuer ER ARA		-847.55	-847.55	
10192.80	MWST Abrechnungskonto		13'299.05	13'299.05	
104	Aktive Rechnungsabgrenzungen	296'113.95	379'461.82	331'923.90	343'651.87
1042	Steuern	295'275.75	378'984.74	331'923.90	342'336.59
10420	RA Steuern	295'275.75	378'984.74	331'923.90	342'336.59
10420.01	RA Steuern	295'275.75	378'984.74	331'923.90	342'336.59
1044	Finanzaufwand / Finanzertrag	838.20			838.20
10440	RA Finanzaufwand / Finanzertrag	838.20			838.20
10440.01	RA Finanzaufwand/Finanzertrag	838.20			838.20
1045	Übriger betrieblicher Ertrag		477.08		477.08
10450	RA überiger betrieblicher Erfolg		477.08		477.08
10450.01	RA überiger betrieblicher Ertrag		477.08		477.08

Rechnung / 1.4.2021

Seite 3

Bilanz

1.1.2020 - 31.12.2020

Einwohnergemeinde Kölliken

Nummer	Bilanz	01.01.2020	Zuwachs	Abgang	31.12.2020
106	Vorräte	49'898.30	27'528.60	28'033.80	49'393.10
1060	Vorräte	49'898.30	27'528.60	28'033.80	49'393.10
10600	Vorräte allgemeiner Haushalt	42'780.00	25'796.75	28'033.80	40'542.95
10600.01	Vorräte allgemeiner Haushalt	42'780.00	25'796.75	28'033.80	40'542.95
10603	Vorräte Abfallwirtschaft	7'118.30	1'731.85		8'850.15
10603.01	Vorräte Abfallwirtschaft	7'118.30	1'731.85		8'850.15
108	Sachanlagen FV	10'491'474.00	317'652.90	158'826.95	10'650'299.95
1080	Grundstücke FV	8'629'274.00	317'651.90	158'825.95	8'788'099.95
10800	Grundstücke FV	8'629'274.00	317'651.90	158'825.95	8'788'099.95
10800.01	Grundstücke FV	8'629'274.00	158'825.95		8'788'099.95
10800.02	Mutationen Grundstücke FV		158'825.95	158'825.95	
1084	Gebäude FV	1'862'200.00			1'862'200.00
10840	Gebäude FV	1'862'200.00			1'862'200.00
10840.01	Gebäude FV	1'862'200.00			1'862'200.00
1086	Mobilien FV		1.00	1.00	
10860	Mobilien FV		1.00	1.00	
10860.01	Mobilien FV		1.00	1.00	
14	Verwaltungsvermögen	47'576'542.09	8'895'809.95	6'339'681.05	50'132'670.99
140	Sachanlagen VV	41'424'280.94	8'860'247.25	6'047'925.60	44'236'602.59
1400	Grundstücke VV	10'987'341.00			10'987'341.00
14000	Grundstücke allgemeiner Haushalt	10'987'341.00			10'987'341.00
14000.01	Grundstücke allgemeiner Haushalt	10'987'341.00			10'987'341.00
1401	Strassen / Verkehrswege	3'881'324.75	1'803'338.50	359'700.80	5'324'962.45

Rechnung / 1.4.2021

Seite 4

Bilanz

1.1.2020 - 31.12.2020

Einwohnergemeinde Kölliken

Nummer	Bilanz	01.01.2020	Zuwachs	Abgang	31.12.2020
14010	Strassen / Verkehrswege allg. Haushalt	3'881'324.75	1'803'338.50	359'700.80	5'324'962.45
14010.01	Strassen / Verkehrswege allg. Haushalt	5'335'452.75	1'803'338.50	221'388.80	6'917'402.45
14010.99	WB Strassen / Verkehrswege allg. Haushalt	-1'454'128.00		138'312.00	-1'592'440.00
1402	Wasserbau	200'534.90	12'421.90	5'034.00	207'922.80
14020	Wasserbau allgemeiner Haushalt	200'534.90	12'421.90	5'034.00	207'922.80
14020.01	Wasserbau allgemeiner Haushalt	250'439.90	12'421.90		262'861.80
14020.99	WB Wasserbau allgemeiner Haushalt	-49'905.00		5'034.00	-54'939.00
1403	Tiefbauten	11'603'924.10	2'411'409.40	533'099.60	13'482'233.90
14030	Tiefbauten allgemeiner Haushalt	2'554'900.55		100'339.00	2'454'561.55
14030.01	Tiefbauten allgemeiner Haushalt	4'011'229.55			4'011'229.55
14030.99	WB Tiefbauten allgemeiner Haushalt	-1'456'329.00		100'339.00	-1'556'668.00
14031	Tiefbauten Wasserwerk	4'633'884.95	963'510.85	228'874.35	5'368'521.45
14031.01	Tiefbauten Wasserwerk	6'197'539.95	963'510.85	98'531.35	7'062'519.45
14031.99	WB Tiefbauten Wasserwerk	-1'563'655.00		130'343.00	-1'693'998.00
14032	Tiefbauten Abwasserbeseitigung	4'415'138.60	1'447'898.55	203'886.25	5'659'150.90
14032.01	Tiefbauten Abwasserbeseitigung	6'226'197.60	1'447'898.55	77'780.25	7'596'315.90
14032.99	WB Tiefbauten Abwasserbeseitigung	-1'811'059.00		126'106.00	-1'937'165.00
1404	Hochbauten	11'457'011.69	365'051.30	860'993.00	10'961'069.99
14040	Hochbauten allgemeiner Haushalt	10'840'535.84	365'051.30	807'587.00	10'398'000.14
14040.01	Hochbauten allgemeiner Haushalt	16'367'415.84	365'051.30	250'312.00	16'482'155.14
14040.99	WB Hochbauten allgemeiner Haushalt	-5'526'880.00		557'275.00	-6'084'155.00
14041	Hochbauten Wasserwerk	557'595.80		44'995.00	512'600.80
14041.01	Hochbauten Wasserwerk	1'263'096.65			1'263'096.65
14041.99	WB Hochbauten Wasserwerk	-705'500.85		44'995.00	-750'495.85
14042	Hochbauten Abwasserbeseitigung	58'880.05		8'411.00	50'469.05
14042.01	Hochbauten Abwasserbeseitigung	84'113.05			84'113.05
14042.99	WB Hochbauten Abwasserbeseitigung	-25'233.00		8'411.00	-33'644.00
1406	Mobilien VV	705'375.35	586'681.15	663'211.70	628'844.80

Rechnung / 1.4.2021

Seite 5

Bilanz

1.1.2020 - 31.12.2020

Einwohnergemeinde Kölliken

Nummer	Bilanz	01.01.2020	Zuwachs	Abgang	31.12.2020
14060	Mobilien allgemeiner Haushalt	705'375.35	586'681.15	663'211.70	628'844.80
14060.01	Mobilien allgemeiner Haushalt	2727'014.05	383'188.50	431'278.65	2'678'923.90
14060.99	WB Mobilien allgemeiner Haushalt	-2'021'638.70	203'492.65	231'933.05	-2'050'079.10
1407	Anlagen im Bau VV	2'588'769.15	3'681'345.00	3'625'886.50	2'644'227.65
14070	Anlagen im Bau VV allg.Haushalt	1'394'860.20	2'606'288.70	2'077'916.20	1'923'232.70
14070.10	Anlagen i.Bau,Strassen/Verkehrsw.all.Hau	1'280'532.60	1'470'308.60	1'585'128.05	1'165'713.15
14070.20	Anlagen im Bau, Wasserbau allg.Haushalt	8'587.35	3'834.55	12'421.90	
14070.30	Anlagen im Bau, Tiefbauten all.Haush.	26'066.85	385'539.40	411'606.25	
14070.40	Anlagen im Bau, Hochbauten all.Haus.	79'673.40	746'606.15	68'760.00	757'519.55
14071	Anlagen im Bau VV Wasserwerk	744'476.20	552'137.50	619'786.55	676'827.15
14071.30	Anlagen im Bau, Tiefbauten Wasserwerk	744'476.20	552'137.50	619'786.55	676'827.15
14072	Anlagen im Bau VV Abwasserbeseitigung	449'432.75	522'918.80	928'183.75	44'167.80
14072.30	Anlagen im Bau, Tiefbauten Abwasser	449'432.75	522'918.80	928'183.75	44'167.80
142	Immaterielle Anlagen	218'475.70	35'562.70	122'427.45	131'610.95
1427	Immaterielle Anlagen in Realisierung	35'562.70		35'562.70	
14270	Imm.Anlagen in Realisierung allg.Haushalt	35'562.70		35'562.70	
14270.01	Imm.Anlagen i.Realisierung allg.Haushalt	35'562.70		35'562.70	
1429	Übrige immaterielle Anlagen	182'913.00	35'562.70	86'864.75	131'610.95
14290	Übr.immaterielle Anlagen allg.Haushalt	159'127.95	35'562.70	63'080.70	131'609.95
14290.01	Übr.immaterielle Anlagen allg.Haushalt	362'816.50	35'562.70		398'379.20
14290.99	WB übr.immater.Anlagen allg.Haushalt	-203'688.55		63'080.70	-266'769.25
14292	Übrige immaterielle Anlagen Abwasser	23'785.05		23'784.05	1.00
14292.01	Übrige immaterielle Anlagen Abwasser	118'925.05			118'925.05
14292.99	WB übr. immaterielle Anlagen Abwasser	-95'140.00		23'784.05	-118'924.05
144	Darlehen	98'000.00		4'000.00	94'000.00
1446	Darlehen a.priv.Organisationen o.Erwerbszweck	98'000.00		4'000.00	94'000.00

Rechnung / 1.4.2021

Seite 6

Bilanz

1.1.2020 - 31.12.2020

Einwohnergemeinde Kölliken

Nummer	Bilanz	01.01.2020	Zuwachs	Abgang	31.12.2020
14460	Darl.an priv.Organis.o.Erwerbsz.all.Haushalt	98'000.00		4'000.00	94'000.00
14460.01	Darlehen FC Kölliken	98'000.00		4'000.00	94'000.00
145	Beteiligungen, Grundkapitalien	2'000'820.00		220.00	2'000'600.00
1454	Beteilig.an öffentl.Unternehmungen	2'000'820.00		220.00	2'000'600.00
14540	Beteil.an öff.Unternehmungen allg.Haushalt	2'000'820.00		220.00	2'000'600.00
14540.01	Aktien Eniwa AG	820.00		220.00	600.00
14540.02	Aktienkapital EWK Energie AG	2'000'000.00			2'000'000.00
146	Investitionsbeiträge	3'834'965.45		165'108.00	3'669'857.45
1461	Invbeiträge an den Kanton	1'278'807.65		34'817.00	1'243'990.65
14610	Investitionsbeitr.an den Kanto allg.Haushalt	1'278'807.65		34'817.00	1'243'990.65
14610.01	Inv.beitr.a.Kantone u.Kokordate a.Haush.	1'388'411.65			1'388'411.65
14610.99	WB Inv.beitr.a.Kant.u.Kokordate a.Haus.	-109'604.00		34'817.00	-144'421.00
1462	Invbeitr.an Gemeinden u.Gde.verbände	2'415'501.95		130'291.00	2'285'210.95
14620	Inv.beitr.a.Gde.u.Gde.verb.allg. Haushalt	61'487.00		4'555.00	56'932.00
14620.01	Inv.beitr.a.Gde.u.Gde.zweckver.all.Haus.	159'426.00			159'426.00
14620.99	WB Inv.beitr.a.Gde.u.Gde.zweckv.all.Haus	-97'939.00		4'555.00	-102'494.00
14622	Inv.beitr.a.Gde.u.Gde.verbände Abwasser	2'354'014.95		125'736.00	2'228'278.95
14622.01	Inv.beitr.a.Gde.u.Gde.zweckver.Abwasser	3'627'098.95			3'627'098.95
14622.99	WB Inv.beitr.a.Gde.u.Gde.zweckv.Abwasser	-1'273'084.00		125'736.00	-1'398'820.00
1469	Investitionsbeiträge an Anlagen im Bau	140'655.85			140'655.85
14690	Inv.beitr. an Anlagen im Bau allg.Haushalt	140'655.85			140'655.85
14690.01	Inv.beitr.an Anlagen im Bau allg.Haushalt	140'655.85			140'655.85

Rechnung / 1.4.2021

Seite 7

Bilanz

1.1.2020 - 31.12.2020

Einwohnergemeinde Kölliken

Nummer	Bilanz	01.01.2020	Zuwachs	Abgang	31.12.2020
	Passiven	70'896'937.67	33'525'224.17	31'618'145.59	72'804'016.25
20	Fremdkapital	13'985'256.60	32'766'852.31	30'691'763.63	16'060'345.28
200	Laufende Verbindlichkeiten	6'960'346.00	31'370'419.76	30'526'862.93	7'803'902.83
2000	Lauf. Verb. a. Liefer. u. Leist. v. Dritten	1'197'974.05	15'995'603.94	15'730'967.35	1'462'610.64
20000	Lauf. Verb. aus Liefer. u. Leist. v. Dritten	1'197'974.05	14'684'804.44	14'420'167.85	1'462'610.64
20000.01	Kreditoren Sammelkonto	1'044'385.00	14'457'512.90	14'180'725.10	1'321'172.80
20000.02	Kreditoren manuell	153'589.05	171'880.39	184'031.60	141'437.84
20000.81	Kreditoren manuell (Forst)		55'411.15	55'411.15	
20001	Kreditoren Sozial- und Personalvers.		1'310'799.50	1'310'799.50	
20001.01	Kontokorrent AHV/IV/EO/ALV/FAK		685'499.05	685'499.05	
20001.02	Kontokorrent Pensionskasse		436'362.20	436'362.20	
20001.03	Kontokorrent Unfallversicherung		123'820.50	123'820.50	
20001.04	Kontokorrent Krankentaggeldversicherung		65'117.75	65'117.75	
2001	Kontokorrente mit Dritten	1'357'469.61	1'528'785.94	1'532'241.19	1'354'014.36
20010	Kontokorrente mit Dritten	1'357'469.61	1'528'785.94	1'532'241.19	1'354'014.36
20010.21	KK Allgemein GB2	998'789.93	1'268'298.98	999'364.93	1'267'723.98
20010.41	KK Allgemein GB4	70'288.77	260'486.96	244'485.35	86'290.38
20010.61	KK Allgemein GB 6	62'405.75		62'405.75	
20010.81	KK Allgemein GB 8	225'985.16		225'985.16	
2002	Steuern	3'280'110.51	13'734'343.48	13'163'712.26	3'850'741.73
20020	Verpflichtungen allg. Gemeindesteuern	3'259'743.61	13'454'756.53	12'863'758.41	3'850'741.73
20020.01	Kantonssteuern	1'997'656.30	11'196'086.86	10'898'150.10	2'295'593.06
20020.02	Reformierte Kirchensteuern	147'274.45	719'006.35	695'473.00	170'807.80
20020.03	Römisch-kath. Kirchensteuern	199'166.45	302'113.60	311'086.50	190'193.55
20020.04	Christkath. Kirchensteuern	766.45	809.20	843.85	731.80
20020.05	Direkte Bundessteuern		11'612.55	11'612.55	
20020.13	Haben-Saldo SL Steuerbezug	158'221.65	614'596.50	189'934.10	582'884.05
20020.14	Überzahlung Steuern ordentliches Verfahren	663'658.31	565'531.47	663'658.31	565'531.47
20020.15	Überzahlung Sondersteuern	93'000.00	45'000.00	93'000.00	45'000.00

Rechnung / 1.4.2021

Seite 8

Bilanz

1.1.2020 - 31.12.2020

Einwohnergemeinde Kölliken

Nummer	Bilanz	01.01.2020	Zuwachs	Abgang	31.12.2020
20022	Steuerschulden MWST	20'366.90	279'586.95	299'953.85	
20022.11	MWST-Umsatzsteuer ER Abwasser		-89.95	-89.95	
20022.21	MWST-Umsatzsteuer ER Abfall		-55.80	-55.80	
20022.41	MWST-Umsatzsteuer ER ARA		-1'582.05	-1'582.05	
20022.80	MWST Abrechnungskonto	20'366.90	281'314.75	301'681.65	
2003	Erhaltene Anzahlungen von Dritten	1'006'430.00	93'779.00	52'745.85	1'047'463.15
20030	Erhaltene Anzahlungen von Dritten	1'006'430.00	93'779.00	52'745.85	1'047'463.15
20030.00	Beitrag Sanierung Safenwilerstrasse	1'000'000.00		11'795.50	988'204.50
20030.01	Mieten via Lohnprogramm		4'249.00	4'249.00	
20030.02	Vorauszahlungen Mieten	6'430.00	4'530.00	6'430.00	4'530.00
20030.04	Anzahlungen San. Strassenbelag Konsumweg		85'000.00	30'271.35	54'728.65
2005	Interne Kontokorrente	53'277.93	15'414.70	43'235.88	25'456.75
20050	Kontokorrente mit Gemeindebetrieben	10'893.78	498.45	6'317.28	5'074.95
20050.01	Kasse Einwohnerkontrolle	500.00			500.00
20050.02	Raiffeisenbank Sparkonto Museum	775.60	475.75		1'251.35
20050.04	Kasse Dorfmuseum	84.25	22.70		106.95
20050.05	Papiergeldkonten Schule Kölliken	5'719.13		3'422.83	2'296.30
20050.06	Spendenkonto Baumhaus	3'814.80		2'894.45	920.35
20054	Abrechnungskonten Zahlungsverkehr	2'835.35	-761.85	1'500.00	573.50
20054.02	Abrechnungskonto ESR-Eingänge	2'835.35	-761.85	1'500.00	573.50
20055	Weitere Abrechnungskonten	39'548.80	15'678.10	35'418.60	19'808.30
20055.02	Quellensteuer eigenes Personal	-119.50	4'847.40	4'727.90	
20055.03	Durchlaufende Posten Energie		10'830.70	10'830.70	
20055.80	Abrechnungskonto Diverses	39'668.30		19'860.00	19'808.30
2006	Depotgelder und Kautionen	42'436.60			42'436.60
20060	Depotgelder und Kautionen	42'436.60			42'436.60
20060.02	Fonds Gemeindekrankenpflege	42'436.60			42'436.60
2009	Übrige Verpflichtungen	22'647.30	2'492.70	3'960.40	21'179.60

Rechnung / 1.4.2021

Seite 9

Bilanz

1.1.2020 - 31.12.2020

Einwohnergemeinde Kölliken

Nummer	Bilanz	01.01.2020	Zuwachs	Abgang	31.12.2020
20090	Übrige Verpflichtungen	22'647.30	2'492.70	3'960.40	21'179.60
20090.00	Papiersammlung der Schule	319.85		319.85	
20090.03	Pikettkasse Feuerwehr	22'327.45	2'492.70	3'640.55	21'179.60
204	Passive Rechnungsabgrenzungen	9'126.00	303'691.30	9'126.00	303'691.30
2042	Steuern		294'589.30		294'589.30
20420	RA Steuern		294'589.30		294'589.30
20420.01	RA Steuern		294'589.30		294'589.30
2043	Transfers der Erfolgsrechnung	9'126.00	9'102.00	9'126.00	9'102.00
20430	RA Transfers der Erfolgsrechnung	9'126.00	9'102.00	9'126.00	9'102.00
20430.00	RA Transfer der Erfolgsrechnung	9'126.00	9'102.00	9'126.00	9'102.00
205	Kurzfristige Rückstellungen	14'600.00	2'440.00		17'040.00
2050	Kurzfrist.Rückstellungen a.Mehrleist.d.Personals	14'600.00	2'440.00		17'040.00
20500	Kurzfrist.Rückstellungen a.Mehrleist.d.Personals	14'600.00	2'440.00		17'040.00
20500.01	Mehrleistungen d. Personal	14'600.00	2'440.00		17'040.00
206	Langfristige Finanzverbindlichkeiten	6'579'336.40	924'527.45		7'503'863.85
2064	Darlehen, Schuldscheine	4'500'000.00			4'500'000.00
20640	Langfristige Darlehen	4'500'000.00			4'500'000.00
20640.08	KVA Buchs, 0.5%, 15.02.2017-15.02.2027	2'000'000.00			2'000'000.00
20640.09	Suva, 0.71% 17.01.2019 - 17.01.2029	2'500'000.00			2'500'000.00
2068	Passivierte Investitionsbeiträge	2'079'336.40	924'527.45		3'003'863.85
20687	Pass.Investitionsbeitr.v.priv.Haushalten	2'079'336.40	924'527.45		3'003'863.85
20687.10	Pass.Inv.beitr.v.priv.Haush.Wassser	417'530.80	279'867.30		697'398.10
20687.20	Pass.Inv.beitr.v.priv.Haush.Abwasser	1'661'805.60	644'660.15		2'306'465.75
208	Langfristige Rückstellungen	378'831.75	165'000.00	125'984.45	417'847.30

Rechnung / 1.4.2021

Seite 10

Bilanz

1.1.2020 - 31.12.2020

Einwohnergemeinde Kölliken

Nummer	Bilanz	01.01.2020	Zuwachs	Abgang	31.12.2020
2089	Übr.langfr.Rückstellungen der ER	378'831.75	165'000.00	125'984.45	417'847.30
20890	Übr.langfrist.Rückstellungend.ER	378'831.75	165'000.00	125'984.45	417'847.30
20890.00	Übrige langfristige Rückstellungen (Schiessanlage)	192'000.00			192'000.00
20890.18	Verlustscheine Krankenkasse 2018	57'831.75		57'645.65	186.10
20890.19	Verlustscheine Krankenkasse 2019	129'000.00		68'338.80	60'661.20
20890.20	Verlustscheine Krankenkasse 2020		165'000.00		165'000.00
209	Verbindlichk.ggü.SF u.Fonds im FK	43'016.45	773.80	29'790.25	14'000.00
2091	Verbindlichkeiten ggü. Fonds im FK	43'016.45	773.80	29'790.25	14'000.00
20910	Verbindlichkeiten ggü. Fonds im FK	43'016.45	773.80	29'790.25	14'000.00
20910.01	Ersatzabgaben für Schutzraumbauten	43'016.45		29'016.45	14'000.00
20910.21	Reservefonds für kulturelle Bestrebungen (OBG)		773.80	773.80	
29	Eigenkapital	56'911'681.07	758'371.86	926'381.96	56'743'670.97
290	Verpfl.(+),Vorschüsse(-)ggü.Spezialfin.	11'898'882.28	296'724.65		12'195'606.93
2900	Spezialfinanzierungen im EK	11'898'882.28	296'724.65		12'195'606.93
29001	Verpflichtungen / Vorschüsse Wasserwerk	4'209'913.01	96'154.95		4'306'067.96
29001.01	Verpflichtungen / Vorschüsse Wasser	4'209'913.01	96'154.95		4'306'067.96
29002	Verpflichtungen / Vorschüsse Abwasser	7'468'312.68	178'752.90		7'647'065.58
29002.01	Verpflichtungen / Vorschüsse Abwasser	7'468'312.68	178'752.90		7'647'065.58
29003	Verpflichtungen / Vorschüsse Abfallbeseitigung	220'656.59	21'816.80		242'473.39
29003.01	Verpflichtungen / Vorschüsse Abfall	220'656.59	21'816.80		242'473.39
291	Fonds	20'761.85	5'300.00		26'061.85
2910	Fonds im Eigenkapital	20'761.85	5'300.00		26'061.85
29100	Fonds im Eigenkapital	20'761.85	5'300.00		26'061.85
29100.02	Parkplatzbauten	20'761.85	5'300.00		26'061.85
295	Aufwertungsreserve	11'018'701.00			11'018'701.00

Rechnung / 1.4.2021

Seite 11

Bilanz

1.1.2020 - 31.12.2020

Einwohnergemeinde Kölliken

Nummer	Bilanz	01.01.2020	Zuwachs	Abgang	31.12.2020
2950	Aufwertungsreserve	11'018'701.00			11'018'701.00
29500	Aufwertungsreserve allgemeiner Haushalt	11'018'701.00			11'018'701.00
29500.02	Aufwertungsreserve Grundstücke und Wald	11'018'701.00			11'018'701.00
299	Bilanzüberschuss /-fehlbetrag	33'973'335.94	456'347.21	926'381.96	33'503'301.19
2990	Jahresergebnis	456'347.21		926'381.96	-470'034.75
29900	Jahresergebnis	456'347.21		926'381.96	-470'034.75
29900.01	Jahresergebnis	456'347.21		926'381.96	-470'034.75
2999	Kumulierte Ergebnisse der Vorjahre	33'516'988.73	456'347.21		33'973'335.94
29990	Kumulierte Ergebnisse der Vorjahre	33'516'988.73	456'347.21		33'973'335.94
29990.01	Kumulierte Ergebnisse der Vorjahre	33'516'988.73	456'347.21		33'973'335.94

EIGENKAPITALNACHWEIS JAHRESRECHNUNG 2020		Einwohnergemeinde Kölliken						
	Verpflichtungen bzw. Vorschüsse gegenüber Spezialfinanzierungen	Fonds	Rücklagen der Globalbudget-bereiche	Vorfinanzierungen	Aufwertungsreserve VV	Bilanzüberschuss / -fehlbetrag	Eigenkapital (Total)	
	290	291	292	293	295	299	29	
Bestand per 01.01.	Fr. 11'898'882.28	Fr. 20'761.85	Fr. -	Fr. -	Fr. 11'018'701.00	Fr. 33'973'335.94	Fr. 56'911'681.07	
Einlagen in Spezialfinanzierungen EK 3510							Fr. -	
Entnahmen aus Spezialfinanzierungen des EK 4510							Fr. -	
Einlagen in Fonds des EK 3511		Fr. 5'300.00					Fr. 5'300.00	
Entnahmen aus Fonds EK 4511							Fr. -	
Einlagen in Legate und Stiftungen ohne eigene Rechtspersönlichkeit im EK 3512							Fr. -	
Entnahmen Legate und Stiftungen ohne eigene Rechtspersönlichkeit im EK 4512							Fr. -	
Einlagen in Rücklagen der Globalbudgetbereiche 3892							Fr. -	
Entnahmen aus Rücklagen der Globalbudgetbereiche 4892							Fr. -	
Einlagen in Vorfinanzierungen des EK 3893							Fr. -	
Entnahmen aus Vorfinanzierungen des EK 4893							Fr. -	
Entnahmen aus Aufwertungsreserve							Fr. -	
Abtragung Bilanzfehlbetrag 3899							Fr. -	
Umbuchungen innerhalb des Eigenkapitals							Fr. -	
Jahresergebnis 90	Fr. 296'724.65					Fr. -470'034.75	Fr. -173'310.10	
Bestand per 31.12.	Fr. 12'195'606.93	Fr. 26'061.85	Fr. -	Fr. -	Fr. 11'018'701.00	Fr. 33'503'301.19	Fr. 56'743'670.97	

BETEILIGUNGS- UND GEWÄHRLEISTUNGSSPIEGEL
 Einwohnergemeinde Kölliken



Stand 08.03.2021 Rechnungsabschluss 2020

Organisation	Rechtsform	Tätigkeitsgebiet	Anteil der Gemeinde	Buchwert 31.12.2020	Jährlicher Beitrag (- Ertrag)	Risiko-Einstufung	Risiko finanziell	Bemerkungen
Privatrechtliche Unternehmungen								
EWK Energie AG	Aktiengesellschaft	Versorgung Elektrizität	100%	Fr. 2'000'000	Fr. -120'000	hoch	hoch	Aktienkapital Total 2 Millionen
Enwa AG	Aktiengesellschaft	Versorgung	1 Aktie	Fr. 600	Fr. -11	tief	tief	Gratisaktie
Darlehen								
FC Kölliken	Verein	Darlehen	100%	Fr. 94'000	Fr. -601	mittel	tief	Jährliche Amortisation Fr. 4'000.00
Gemeindeverbände								
Kehrichtbeseitigung Region Aarau-Lenzburg (GEKAL)	Gemeindeverband	Kehrichtverbrennungsanlage	1.69%	Fr. -	Fr. 74'629	tief	tief	
Grundwasserverband Suhrental	Gemeindeverband	Wasserversorgung	4.00%	Fr. -	Fr. 690	tief	tief	
Bevölkerungsschutz der Region Suhrental und Uerkental	Gemeindeverband	Zivilschutz und RFO	15.67%	Fr. -	Fr. 90'977	tief	tief	
Regionaler Sozialdienst Kölliken (RSD)	Gemeindeverband	Führung Sozialdienst	27.80%	Fr. -	Fr. 620'466	hoch	hoch	
Abwasserverband Region Kölliken	Gemeindeverband	Betrieb Kläranlage Kölliken	35.62%	Fr. -	Fr. 247'011	mittel	hoch	
Planungsverband der Region Aarau (PRA)	Gemeindeverband	Intressenswahrung Region Aarau	2.51%	Fr. -	Fr. 9'830	tief	tief	Ab 01.01.2018 Vollmitgliedschaft
Mütter- und Vaterberatungsstelle	Gemeindeverband	Unterstützung Eltern	5.86%	Fr. -	Fr. 31'846	tief	tief	Angebot von Zofingenregio
Verträge								
Schulsozialarbeit	Leistungsvertrag	Betrieb Schulsozialdienst	57.14%	Fr. -	Fr. 99'006	tief	tief	Leistungsvertrag mit RSD
Regionalpolizei Zofingen	Gemeindevertrag	Polizeiliche Grundversorgung	5.42%	Fr. -	Fr. 160'774	tief	mittel	
Regionales Zivilstandsamt Schöffland	Gemeindevertrag	Führung Zivilstandsamt	18.67%	Fr. -	Fr. 218'777	tief	tief	
Regionales Betreuungsamt Oberentfelden	Gemeindevertrag	Führung Betreuungsamt	25.20%	Fr. -	Fr. -59'170	tief	tief	
Regionalschiessanlage Ghurst in Kölliken	Gemeindevertrag	Regelung Schiesswesen		Fr. -	Fr. 2'600	tief	tief	Beitrag pro Schütze
Sanitätshilfsstelle Suhr	Gemeindevertrag	Finanzierung Sanitätshilfsstelle	9.77%	Fr. -	Fr. 375	tief	tief	Beitrag an Defizit
Jugendtreff	Vertrag	Jugendarbeit		Fr. -	Fr. 19'000	tief	tief	
Spitex Suhrental Plus	Vertrag	Sicherstellung Spitex-Leistungen	11.34%	Fr. -	Fr. 346'563	mittel	hoch	Leistungsvereinbarung
Baurechtsvertrag Altersheimverein Kölliken	Vertrag	Betrieb Altersheim	100.00%	Fr. 1'027'000	Fr. -54'300	tief	hoch	
Baurechtsvertrag FC Kölliken	Vertrag	Betrieb Sportplatz	100.00%	Fr. 202'782	Fr. -	tief	tief	Laufzeit 31.12.2046
Schulvertrag Oberstufe Gemeinde Muhen	Gemeindevertrag	Regelung Betrieb Oberstufe			Fr. -193'840	mittel	hoch	Schulgelder
Schulvertrag Oberstufe Gemeinde Safenwil	Gemeindevertrag	Regelung Betrieb Oberstufe			Fr. -104'450	mittel	mittel	Schulgelder
Konzessionsvertrag EWK Energie AG	Vertrag	Regelung Konzessionsabgabe	100.00%	Fr. -	Fr. -242'144	tief	hoch	

Organisation	Rechtsform	Tätigkeitsgebiet	Anteil der Gemeinde	Buchwert 31.12.2018	Jährlicher Beitrag	Risiko Beteiligung	Risiko finanziell	Bemerkungen
Andere / Mitgliedschaften ab Fr. 200								
Regionale Beratungsstelle Jugend, Familien	Verein	Kostenlose Beratung	unbekannt	Fr. -	Fr. 13'401	tief	tief	
Aargau Tourismus	Verein	Tourismusförderung Aargau	unbekannt	Fr. -	Fr. 200	tief	tief	
Verein begleitete Besuchstage Aargau	Verein	Begleitete Besuchstage	unbekannt	Fr. -	Fr. 548	tief	tief	
Schuldenberatungsstelle Aargau-Solothurn	Verein	Unterstützung Schuldensituationen	unbekannt	Fr. -	Fr. 550	tief	tief	

Langfristige Miet- und Leasingverbindlichkeiten	Laufzeit	Betrag	Bemerkungen
Smartec AG, Rothkreuz	01.07.2020 - 30.06.2025	100.00%	zwei Geräte Verwaltung
Smartec AG, Rothkreuz	01.07.2020 - 30.06.2025	100.00%	sieben Geräte Schule

Eventualverbindlichkeiten	Laufzeit	Betrag	Bemerkungen
Subsidiar limitierte Kostengutsprachen für Eintritt Pflegeheim	-	Fr. 54'238	

Eventualguthaben	Laufzeit	Betrag	Bemerkungen
M/Gel.		39'115.15	

Genehmigt durch den Gemeinderat Kölliken am 08.03.2021

Risiko Einstufung	Risikoumgang
Individuelle Beurteilung durch den Gemeinderat infolge: Anteil Gemeinde an Beteiligung, Organisationsform, schwankendes Jahresergebnis oder Kosten Geschäftsumfeld, unbekannte Mitglieder, Haftung Risiko finanziell Anteil Erfolgsrechnung oder Bilanz (Einstufungen gelten für Einnahmen sinngemäss) > Fr. 200'000 pro Jahr "hoch" 100'000 - 200'000 pro Jahr "mittel" > 100'000 pro Jahr "tief" Anteil Bilanz über 1 Million "hoch"	"hoch" Aktive Leader-Rolle im Leitungsorgan, allfällige Festlegung Strategie und Überwachung laufender Geschäftsgang "mittel" Im Minimum die Überwachung jährliche Entwicklung und bei Möglichkeit aktive Teilnahme im entsprechenden Gremium. "tief" Im Minimum die Überwachung jährliche Entwicklung.

GELDFLUSSRECHNUNG

Einwohnergemeinde Kölliken

	2020	2019
	CHF	CHF
Bezeichnung		
Gesamtergebnis Erfolgsrechnung (+ = Ertragsüberschuss / - = Aufwandüberschuss)	-173'310.10	960'711.26
Abschreibungen von Verwaltungsvermögen und Investitionsbeiträgen	1'594'720.80	1'620'250.10
Abtragung Bilanzfehlbetrag	0.00	0.00
Wertberichtigungen auf Darlehen und Beteiligungen	220.00	0.00
Auflösung passivierte Investitionsbeiträge (-)	-119'864.00	-96'964.00
Entnahme (-) aus Aufwertungsreserve	0.00	0.00
Realisierte Kursverluste (+) und Gewinne (-) / Wertberichtigungen Anlagen FV	0.00	0.00
Aufwertung VV (-)	0.00	-215.00
Abnahme (+) / Zunahme (-) von Forderungen	-1'028'698.57	-395'920.63
Abnahme (+) / Zunahme (-) von aktiven Rechnungsabgrenzungen	-47'537.92	-83'737.16
Abnahme (+) / Zunahme (-) von Vorräten	505.20	4'296.75
Abnahme (-) / Zunahme (+) von laufenden Verbindlichkeiten	844'922.93	70'475.04
Abnahme (-) / Zunahme (+) von passiven Rechnungsabgrenzungen	294'565.30	-31'505.95
Abnahme (-) / Zunahme (+) von kurzfristigen Rückstellungen	2'440.00	-10'250.00
Abnahme (-) / Zunahme (+) von langfristigen Rückstellungen	39'015.55	65'831.75
Abnahme (-) / Zunahme (+) von Fonds im Eigenkapital	5'300.00	3'817.40
Abnahme (-) / Zunahme (+) von Legaten und Stiftungen ohne eigene Rechtspersönlichkeit im EK	0.00	0.00
Abnahme (-) / Zunahme (+) von Rücklagen der Globalbudgetbereiche	0.00	0.00
Abnahme (-) / Zunahme (+) von Vorfinanzierungen	0.00	0.00
Geldfluss aus operativer Tätigkeit	1'412'279.19	2'106'789.56
Geldfluss aus Investitions- und Anlagentätigkeit		
Liquiditätswirksame Einnahmen (+) der Investitionsrechnung (exkl. Darlehen/Beteiligungen)	1'250'186.75	434'404.39
Liquiditätswirksame Ausgaben (-) der Investitionsrechnung (exkl. Darlehen/Beteiligungen)	-4'978'187.00	-1'666'864.85
Rückzahlung bzw. Verkauf (+) von Darlehen und Beteiligungen, Grundkapitalien VV	4'000.00	4'000.00
Vergabe bzw. Kauf (-) von Darlehen und Beteiligungen, Grundkapitalien VV	0.00	0.00
Geldfluss aus Investitionstätigkeit ins Verwaltungsvermögen	-3'724'000.25	-1'228'460.46
Verkauf (+) von Sachanlagen FV	0.00	0.00
Kauf (-) / Investitionen (-) von Sachanlagen FV	-158'825.95	0.00
Zunahme (-) / Abnahme (+) von Kontokorrenten (aktive) mit Dritten	-57'306.10	145'592.02
Verkauf (+) von Finanzanlagen FV	0.00	0.00
Kauf (-) von Finanzanlagen FV	0.00	0.00
Geldfluss aus Anlagentätigkeit ins Finanzvermögen	-216'132.05	145'592.02
Geldfluss aus Investitions- und Anlagentätigkeit	-3'940'132.30	-1'082'868.44
Geldfluss aus Finanzierungstätigkeit		
Abnahme (-) / Zunahme (+) von Kontokorrenten (passive) mit Dritten	-3'455.25	351'841.12
Aufnahme (+) von Finanzverbindlichkeiten	0.00	0.00
Rückzahlung (-) von Finanzverbindlichkeiten	0.00	0.00
Abnahme (-) / Zunahme (+) von Verbindlichkeiten gegenüber Fonds im Fremdkapital	-29'016.45	-22'745.60
Zunahme (+) von Legaten und Stiftungen ohne eigene Rechtspersönlichkeit im EK	0.00	0.00
Geldfluss aus Finanzierungstätigkeit	-32'471.70	329'095.52
Total Geldfluss	-2'560'324.81	1'353'016.64
Bestand Flüssige Mittel 1.1.	6'093'926.02	4'740'909.38
Bestand Flüssige Mittel 31.12.	3'533'601.21	6'093'926.02
Kontrollrechnung Differenz Geldfluss	0.00	0.00

Kennzahlenauswertung Jahresrechnung

Gemeinde	5742 Kölliken
Rechnungsjahr	2020
Steuerfuss	114%

Einwohnergemeinde ohne Spezialfinanzierungen

A	Einwohnerzahl per 31.12	4551
B	Laufender Ertrag	15'941'127.64
C	Fiskalertrag + Finanz- und Lastenausgleich	11'823'950.55
D	Nettozinsaufwand	-10'282.85

E	Nettoinvestitionen	2'388'885.90
F	Nettoschuld I	-8'955'410.15
G	Selbstfinanzierung	641'814.55
H	Abschreibungen	1'135'565.75

1	Nettoschuld I pro Einwohner	F : A	-1967.79
2	Nettoverschuldungsquotient	(F : C) x 100	-75.74%
3	Zinsbelastungsanteil	(D : B) x 100	-0.06%
4	Selbstfinanzierungsgrad	(G : E) x 100	26.87%
5	Selbstfinanzierungsanteil	(G : B) x 100	4.03%
6	Kapitaldienstanteil	((D + H) : B) x 100	7.06%

Einwohnergemeinde mit Spezialfinanzierungen

A	Einwohnerzahl per 31.12	4551
B	Laufender Ertrag	17'875'821.74
C	Fiskalertrag + Finanz- und Lastenausgleich	11'823'950.55
D	Nettozinsaufwand	-14'877.05

E	Nettoinvestitionen	3'106'678.25
F	Nettoschuld I	-9'614'863.83
G	Selbstfinanzierung	1'278'050.25
H	Abschreibungen	1'475'076.80

1	Nettoschuld I pro Einwohner	F : A	-2112.69
2	Nettoverschuldungsquotient	(F : C) x 100	-81.32%
3	Zinsbelastungsanteil	(D : B) x 100	-0.08%
4	Selbstfinanzierungsgrad	(G : E) x 100	41.14%
5	Selbstfinanzierungsanteil	(G : B) x 100	7.15%
6	Kapitaldienstanteil	((D + H) : B) x 100	8.17%

Anlagen nach Bestandeskonto

1.1.2020 - 31.12.2020
Gemeinde Kölliken

AnlageNr	Bezeichnung	Vortrag	Anschaffungs- und Herstellkosten			31.12.2020	Zuschreibung Geschäftsjahr	Kumulierte Abschreibung	Buchwert 31.12.2020	Abschreibung Geschäftsjahr
			Zugang	Abgang	Umbuchung					
1080001003	Parz. 1514, Richtgasse,Acker	39'492.00	158'825.95	0.00	158'825.95	357'143.90	0.00	0.00	198'317.95	0.00
1080001004	Parz. 2302, Richtergasse Acker	46'224.00	0.00	0.00	0.00	46'224.00	0.00	0.00	46'224.00	0.00
1080001005	Parz.2302,Richtergasse Bauland	324'450.00	0.00	0.00	0.00	324'450.00	0.00	0.00	324'450.00	0.00
1080001006	Parz. 2358, Hofstatt b.i Museum	416'600.00	0.00	0.00	0.00	416'600.00	0.00	0.00	416'600.00	0.00
1080001007	Parz. 2824, Hardfeld, Acker	198'990.00	0.00	0.00	0.00	198'990.00	0.00	0.00	198'990.00	0.00
1080001008	Parz.1533, Dorfplatz.ehm. FAMA	3'848'040.00	0.00	0.00	0.00	3'848'040.00	0.00	0.00	3'848'040.00	0.00
1080001009	Parz.2461, Bauland Dorfzentrum	2'075'244.00	0.00	0.00	0.00	2'075'244.00	0.00	0.00	2'075'244.00	0.00
1080001010	Parz. 2820, Walke, Acker	43'866.00	0.00	0.00	0.00	43'866.00	0.00	0.00	43'866.00	0.00
1080001011	Parz. 3018, Eichhof, Acker	0.00	0.00	0.00	0.00	0.00	0.00	0.00	0.00	0.00
1080001012	Parz. 3019, Eichhof, Acker	1'636'368.00	0.00	0.00	0.00	1'636'368.00	0.00	0.00	1'636'368.00	0.00
1080001 Grundstücke FV		8'629'274.00	158'825.95	0.00	158'825.95	8'946'925.90	0.00	0.00	8'788'099.95	0.00
1084001002	Parz. 278, Postgebäude	854'700.00	0.00	0.00	0.00	854'700.00	0.00	0.00	854'700.00	0.00
1084001003	Parz. 2263, Haus zur Tanne	1'007'500.00	0.00	0.00	0.00	1'007'500.00	0.00	0.00	1'007'500.00	0.00
1084001 Gebäude FV		1'862'200.00	0.00	0.00	0.00	1'862'200.00	0.00	0.00	1'862'200.00	0.00
1400001006	Parz.276, Dorfzentrum,Brunnenpl	1.00	0.00	0.00	0.00	1.00	0.00	0.00	1.00	0.00
1400001007	Parz. 289, Villa Clara	821'520.00	0.00	0.00	0.00	821'520.00	0.00	0.00	821'520.00	0.00
1400001008	Parz.290,Berggasse,Schulanlage	2'778'767.00	0.00	0.00	0.00	2'778'767.00	0.00	0.00	2'778'767.00	0.00
1400001009	Parz. 290, Wallis, Höchli, Ldw	190'544.00	0.00	0.00	0.00	190'544.00	0.00	0.00	190'544.00	0.00
1400001010	Parz. 306, Strohhaus	267'400.00	0.00	0.00	0.00	267'400.00	0.00	0.00	267'400.00	0.00
1400001011	Parz. 1015,Berggasse,Schulanl.	3'798'900.00	0.00	0.00	0.00	3'798'900.00	0.00	0.00	3'798'900.00	0.00
1400001012	Parz.1020,Kindergartenweg, DKG	281'750.00	0.00	0.00	0.00	281'750.00	0.00	0.00	281'750.00	0.00
1400001014	Parz.1224, Werkhof Land	487'340.00	0.00	0.00	0.00	487'340.00	0.00	0.00	487'340.00	0.00
1400001015	Parz.1398, Friedhof	1.00	0.00	0.00	0.00	1.00	0.00	0.00	1.00	0.00
1400001016	Parz.1452, Oberhubelstr.,Wiese	1.00	0.00	0.00	0.00	1.00	0.00	0.00	1.00	0.00
1400001017	Parz.1453, Aegerten,Spritzanzh.	1.00	0.00	0.00	0.00	1.00	0.00	0.00	1.00	0.00
1400001018	Parz. 2462, Farbweg, ehm. FAMA	988'225.00	0.00	0.00	0.00	988'225.00	0.00	0.00	988'225.00	0.00
1400001019	Parz. 2558, Hauptstr., Wiese	1.00	0.00	0.00	0.00	1.00	0.00	0.00	1.00	0.00
1400001020	Parz.2745,Risigasse,Schwimmbad	94'058.00	0.00	0.00	0.00	94'058.00	0.00	0.00	94'058.00	0.00
1400001021	Parz. 2745, Risigasse, Wiese	17'640.00	0.00	0.00	0.00	17'640.00	0.00	0.00	17'640.00	0.00
1400001022	Parz. 2801, Hardfeld, Acker	8'514.00	0.00	0.00	0.00	8'514.00	0.00	0.00	8'514.00	0.00
1400001023	Parz. 2802, Hardfeld, Acker	10'410.00	0.00	0.00	0.00	10'410.00	0.00	0.00	10'410.00	0.00
1400001024	Parz. 2803, Hardfeld, Acker	12'483.00	0.00	0.00	0.00	12'483.00	0.00	0.00	12'483.00	0.00
1400001025	Parz. 2821, Sportplatz Walke	202'782.00	0.00	0.00	0.00	202'782.00	0.00	0.00	202'782.00	0.00
1400001026	Parz.2998,Dorfzentrum,Bnfplatz	1.00	0.00	0.00	0.00	1.00	0.00	0.00	1.00	0.00
1400001027	Parz. 2134, Regenklärbecken	1.00	0.00	0.00	0.00	1.00	0.00	0.00	1.00	0.00
1400001028	Parz. 2834, Ghürst	1.00	0.00	0.00	0.00	1.00	0.00	0.00	1.00	0.00
1400001029	Parz. 1159, Baurecht Altersheim	1'027'000.00	0.00	0.00	0.00	1'027'000.00	0.00	0.00	1'027'000.00	0.00
1400001 Grundstücke allgemeiner Haushalt		10'987'341.00	0.00	0.00	0.00	10'987'341.00	0.00	0.00	10'987'341.00	0.00
1401001003	Diverse Strasesnparzellen	1.00	0.00	0.00	0.00	1.00	0.00	0.00	1.00	0.00
1401001004	Unterhalt Gührst-Mühlegasse	55'177.25	0.00	0.00	0.00	55'177.25	0.00	23'449.00	31'728.25	1'380.00
1401001005	Geh- und Radweg Holziken	76'045.15	0.00	0.00	0.00	76'045.15	0.00	49'426.00	26'619.15	1'901.00
1401001006	Gehweg Kirchgasse bis Mühleg.	74'059.35	0.00	0.00	0.00	74'059.35	0.00	29'623.00	44'436.35	1'852.00
1401001007	San. Gehweg bis Dorfausgang	44'194.00	0.00	0.00	0.00	44'194.00	0.00	27'625.00	16'569.00	1'105.00
1401001008	San. Schutzinsel Hauptstrasse	260'000.00	0.00	0.00	0.00	260'000.00	0.00	136'500.00	123'500.00	6'500.00
1401001009	Sanierung Kirchgasse-Mühleweg	540'375.80	0.00	0.00	0.00	540'375.80	0.00	189'129.00	351'246.80	13'510.00
1401001010	Ausbau Risigass/Wolfrubenstr.	361'952.70	0.00	0.00	0.00	361'952.70	0.00	99'539.00	262'413.70	9'049.00
1401001011	Kreisel Sonne mit Zufahrten	1'796'949.50	0.00	0.00	0.00	1'796'949.50	0.00	359'332.00	1'437'617.50	44'924.00
1401001012	Sanierung Kirchgasse	182'529.95	0.00	0.00	0.00	182'529.95	0.00	45'630.00	136'899.95	4'563.00
1401001013	Sanierung Wannackerstrasse	109'258.55	0.00	0.00	0.00	109'258.55	0.00	57'358.00	51'900.55	2'732.00
1401001014	Sanierung Dörflistrasse	484'450.80	0.00	0.00	0.00	484'450.80	0.00	217'998.00	266'452.80	12'111.00

Lizenz: Gemeinde Kölliken | 01.04.2021

Seite 1

Anlagen nach Bestandeskonto

1.1.2020 - 31.12.2020
Gemeinde Kölliken

AnlageNr	Bezeichnung	Vortrag	Anschaffungs- und Herstellkosten			31.12.2020	Zuschreibung Geschäftsjahr	Kumulierte Abschreibung	Buchwert 31.12.2020	Abschreibung Geschäftsjahr
			Zugang	Abgang	Umbuchung					
1401001015	Sanierung Höhenweg	197'293.45	0.00	0.00	0.00	197'293.45	0.00	73'981.00	123'312.45	4'933.00
1401001016	Sanierung Mühlegasse	223'679.35	0.00	0.00	0.00	223'679.35	0.00	72'696.00	150'983.35	5'592.00
1401001017	Sanierung Richtergasse	25'795.50	0.00	0.00	0.00	25'795.50	0.00	7'740.00	18'055.50	645.00
1401001018	Sanierung Farbweg	340'093.45	0.00	0.00	0.00	340'093.45	0.00	85'020.00	255'073.45	8'502.00
1401001019	Erschliessung Richtergasse Ost	230'646.75	0.00	0.00	0.00	230'646.75	0.00	51'894.00	178'752.75	5'766.00
1401001020	San. Hintere Bahnstrasse	201'840.05	0.00	0.00	0.00	201'840.05	0.00	45'414.00	156'426.05	5'046.00
1401001021	Projekt Richtergasse West	42'169.85	0.00	0.00	0.00	42'169.85	0.00	8'432.00	33'737.85	1'054.00
1401001022	Richtergasse West Strasse	88'940.30	0.00	0.00	0.00	88'940.30	0.00	6'671.00	82'269.30	2'224.00
1401001023	Schneidergasse Erschliessung	0.00	90'144.60	0.00	0.00	311'533.40	0.00	2'254.00	87'890.60	2'254.00
1401001024	San. Landhausweg-Fliederweg	0.00	106'757.00	0.00	0.00	213'514.00	0.00	2'669.00	104'088.00	2'669.00
1401001025	Sanierung Ghürstasse	973'441.85	0.00	0.00	0.00	1'946'883.70	0.00	0.00	973'441.85	0.00
1401001026	Schneidergasse Deckbelag	0.00	411'606.25	0.00	0.00	823'212.50	0.00	0.00	411'606.25	0.00
1401001 Strassen / Verkehrswege allg.Haushalt		5'335'452.75	1'581'949.70	0.00	1'803'338.50	8'720'740.95	0.00	1'592'440.00	5'324'962.45	138'312.00
1402001000	Renaturierung Dorfbach	129'361.75	0.00	0.00	0.00	129'361.75	0.00	43'979.00	85'382.75	2'587.00
1402001001	Verlegung Richtergassbach	121'078.15	0.00	0.00	0.00	121'078.15	0.00	10'960.00	110'118.15	2'447.00
1402001002	Sanierung Bach Ghürstasse	0.00	12'421.90	0.00	0.00	12'421.90	0.00	0.00	12'421.90	0.00
1402001 Wasserbau allgemeiner Haushalt		250'439.90	12'421.90	0.00	12'421.90	275'283.70	0.00	54'939.00	207'922.80	5'034.00
1403001000	Platzgestaltung Dorfplatz	173'190.40	0.00	0.00	0.00	173'190.40	0.00	64'950.00	108'240.40	4'330.00
1403001001	Hartplatz bei Mehrzweckhalle	55'657.55	0.00	0.00	0.00	55'657.55	0.00	26'436.00	29'221.55	1'392.00
1403001002	Sanierung Allwetterplatz	151'752.30	0.00	0.00	0.00	151'752.30	0.00	37'940.00	113'812.30	3'794.00
1403001003	Sportstätte Walke, Spielfelder	1'551'520.00	0.00	0.00	0.00	1'551'520.00	0.00	892'124.00	659'396.00	38'788.00
1403001004	Stützmauer Köllikerbach	342'219.10	0.00	0.00	0.00	342'219.10	0.00	128'332.00	213'887.10	8'556.00
1403001005	Sanierung Brücke Köllikerbach	76'116.35	0.00	0.00	0.00	76'116.35	0.00	32'351.00	43'765.35	1'903.00
1403001006	Strassenbeleuchtung Belchenweg	21'900.25	0.00	0.00	0.00	21'900.25	0.00	5'475.00	16'425.25	547.00
1403001007	Dorfbachbrücke b. Villa Clara	71'634.15	0.00	0.00	0.00	71'634.15	0.00	25'074.00	46'560.15	1'791.00
1403001008	San. Brücken Metzgg. Wolfgrube	599'281.70	0.00	0.00	0.00	599'281.70	0.00	149'820.00	449'461.70	14'982.00
1403001009	San. Brücke Scheidgasse	26'928.00								

Anlagen nach Bestandskonto

1.1.2020 - 31.12.2020
Gemeinde Kolliken

AnlageNr	Bezeichnung	Vortrag	Anschaffungs- und Herstellkosten			31.12.2020	Zuschreibung Geschäftsjahr	Kumulierte Abschreibung	Buchwert 31.12.2020	Abschreibung Geschäftsjahr
			Zugang	Abgang	Umbuchung					
1403101017	Rahmenkredit Wasser 2011	120'777.50	0.00	0.00	0.00	120'777.50	0.00	21'742.00	99'035.50	2'415.00
1403101018	Rahmenkredit Wasser 2012	27'950.50	0.00	0.00	0.00	27'950.50	0.00	4'472.00	23'478.50	559.00
1403101019	Rahmenkredit Wasser 2013	78'643.90	0.00	0.00	0.00	78'643.90	0.00	11'011.00	67'632.90	1'573.00
1403101020	San. Wasserleitung Dörlistr.	373'136.25	0.00	0.00	0.00	373'136.25	0.00	134'334.00	238'802.25	7'463.00
1403101021	Wasserleitung Obere Bahnstrass	117'942.10	0.00	0.00	0.00	117'942.10	0.00	58'975.00	58'967.10	2'359.00
1403101022	Netzausbau Küfergasse	177'050.10	0.00	0.00	0.00	177'050.10	0.00	84'984.00	92'066.10	3'541.00
1403101023	Notwasserleitung Oberentfelden	65'418.85	0.00	0.00	0.00	65'418.85	0.00	28'781.00	36'637.85	1'309.00
1403101024	San. Wasserleitung Hofstrasse	140'206.80	0.00	0.00	0.00	140'206.80	0.00	61'688.00	78'518.80	2'804.00
1403101025	San. Wasserleitung Kirchgasse	186'599.50	0.00	0.00	0.00	186'599.50	0.00	55'980.00	130'619.50	3'732.00
1403101026	San. Wasserleitung Mühlegasse	81'640.10	0.00	0.00	0.00	81'640.10	0.00	21'229.00	60'411.10	1'633.00
1403101027	Netzerweiterung Egelmoosstr.	98'133.95	0.00	0.00	0.00	98'133.95	0.00	43'184.00	54'949.95	1'963.00
1403101028	San. Wasserleitung Höhenweg	140'605.25	0.00	0.00	0.00	140'605.25	0.00	47'804.00	92'801.25	2'812.00
1403101029	Ausbau Risigasse/Wolgrubenstr	127'961.85	0.00	0.00	0.00	127'961.85	0.00	33'267.00	94'694.85	2'558.00
1403101030	San. Kreisel Sonnenkreuzung	488'648.55	0.00	0.00	0.00	488'648.55	0.00	97'730.00	390'918.55	9'773.00
1403101031	San. Wasserleitung Bühstr.	90'341.70	0.00	0.00	0.00	90'341.70	0.00	21'684.00	68'657.70	1'807.00
1403101032	San. Wasserleitung Farbweg	97'306.15	0.00	0.00	0.00	97'306.15	0.00	21'406.00	75'900.15	1'946.00
1403101033	San. Wasserleitung Juraweg	196'008.95	0.00	0.00	0.00	196'008.95	0.00	39'200.00	156'808.95	3'920.00
1403101034	Rahmenkredit Wasser 2014	73'915.50	0.00	0.00	0.00	73'915.50	0.00	8'868.00	65'047.50	1'478.00
1403101035	Kirchgasse 22-30, Leitung	66'046.35	0.00	0.00	0.00	66'046.35	0.00	6'605.00	59'441.35	1'321.00
1403101036	Kispermstrasse, Leitung	80'690.10	0.00	0.00	0.00	80'690.10	0.00	8'070.00	72'620.10	1'614.00
1403101037	Sanierung Leitung Oberhubelstr	210'824.00	0.00	0.00	0.00	210'824.00	0.00	21'082.00	189'742.00	4'217.00
1403101038	Ringschluss Obere Bahnstrasse	439'280.40	0.00	0.00	0.00	439'280.40	0.00	35'144.00	404'424.40	8'786.00
1403101039	Kreisel Hardfeld Ersatz Leit.	132'151.50	0.00	0.00	0.00	132'151.50	0.00	7'929.00	124'222.50	2'843.00
1403101040	Richtergasser West Wasser	159'563.00	0.00	0.00	0.00	159'563.00	0.00	9'573.00	149'990.00	3'191.00
1403101041	San. Wasserleitung Küfergasse	65'076.85	0.00	0.00	0.00	65'076.85	0.00	1'302.00	63'774.85	1'302.00
1403101042	Leitungersatz Scheidgasse Wasser	0.00	167'995.35	0.00	167'995.35	335'990.70	0.00	0.00	167'995.35	0.00
1403101043	San. Wasserleitung Aegerten	0.00	244'296.30	0.00	244'296.30	488'592.60	0.00	0.00	244'296.30	0.00
1403101044	Schneidergasse Erschliessung Wasser	0.00	35'073.55	0.00	35'073.55	70'147.10	0.00	701.00	34'372.55	701.00
1403101045	San. Landhausweg-Fliederweg WL	0.00	284'432.90	0.00	284'432.90	568'865.80	0.00	5'689.00	278'743.90	5'689.00
1403101046	San. Ghürstrasse Wasser	0.00	27'652.50	0.00	27'652.50	55'305.00	0.00	0.00	27'652.50	0.00
1403101047	San. Konsumweg Wasser	0.00	105'528.90	0.00	105'528.90	211'057.80	0.00	0.00	105'528.90	0.00
1403101 Tiefbauten Wasserwerk		6'197'539.95	864'979.80	0.00	963'510.85	8'026'030.30	0.00	1'693'998.00	5'368'521.45	130'343.00
1403201000	Rahmenkredit Abwasser 1999	17'303.30	0.00	0.00	0.00	17'303.30	0.00	7'266.00	10'037.30	346.00
1403201001	Rahmenkredit Abwasser 2001	60'938.55	0.00	0.00	0.00	60'938.55	0.00	23'161.00	37'777.55	1'219.00
1403201002	Rahmenkredit Abwasser 2002	159'314.20	0.00	0.00	0.00	159'314.20	0.00	57'348.00	101'966.20	3'188.00
1403201003	Rahmenkredit Abwasser 2003	77'920.25	0.00	0.00	0.00	77'920.25	0.00	26'490.00	51'430.25	1'558.00
1403201004	Rahmenkredit Abwasser 2005	23'764.75	0.00	0.00	0.00	23'764.75	0.00	7'125.00	16'639.75	475.00
1403201005	Rahmenkredit Abwasser 2006	189'529.20	0.00	0.00	0.00	189'529.20	0.00	53'071.00	136'458.20	3'790.00
1403201006	Rahmenkredit Abwasser 2009	50'513.85	0.00	0.00	0.00	50'513.85	0.00	11'110.00	39'403.85	1'010.00
1403201007	Rahmenkredit Abwasser 2010	84'984.80	0.00	0.00	0.00	84'984.80	0.00	17'000.00	67'984.80	1'700.00
1403201008	Rahmenkredit Abwasser 2011	59'098.10	0.00	0.00	0.00	59'098.10	0.00	10'638.00	48'460.10	1'182.00
1403201009	Rahmenkredit Abwasser 2013	18'562.40	0.00	0.00	0.00	18'562.40	0.00	2'597.00	15'965.40	371.00
1403201010	San. Kanalisation Richtergasse	127'135.40	0.00	0.00	0.00	127'135.40	0.00	66'115.00	61'020.40	2'542.00
1403201011	Kanalisation Hofstrasse, Ghürst	860'483.80	0.00	0.00	0.00	860'483.80	0.00	413'037.00	447'446.80	17'210.00
1403201012	Kanalisation Büchelhof-Mattenw	66'698.85	0.00	0.00	0.00	66'698.85	0.00	28'348.00	37'350.85	1'334.00
1403201013	Kanalisation Wolgrube	54'971.40	0.00	0.00	0.00	54'971.40	0.00	28'581.00	26'390.40	1'100.00
1403201014	Kanalisation Wannacker	40'090.35	0.00	0.00	0.00	40'090.35	0.00	16'842.00	23'248.35	802.00
1403201015	Regenklär- und Rückhaltebecken	583'124.20	0.00	0.00	0.00	583'124.20	0.00	244'909.00	338'215.20	11'663.00
1403201016	Kanalisation Dörlstrasse	469'709.65	0.00	0.00	0.00	469'709.65	0.00	169'092.00	300'617.65	9'394.00
1403201017	Sanierung Kirchgasse-Mühleweg	564'186.15	0.00	0.00	0.00	564'186.15	0.00	169'260.00	394'926.15	11'284.00
1403201018	Sanierung Kan. Höhenweg	54'565.20	0.00	0.00	0.00	54'565.20	0.00	18'547.00	36'018.20	1'091.00
1403201019	Trennsystem Holzmat/Wannacker	194'582.75	0.00	0.00	0.00	194'582.75	0.00	58'380.00	136'202.75	3'892.00
1403201020	Sanierung Kan. Mühlegasse	114'209.10	0.00	0.00	0.00	114'209.10	0.00	38'828.00	75'381.10	2'284.00

Lizenz: Gemeinde Kolliken | 01.04.2021

Seite 3

Anlagen nach Bestandskonto

1.1.2020 - 31.12.2020
Gemeinde Kolliken

AnlageNr	Bezeichnung	Vortrag	Anschaffungs- und Herstellkosten			31.12.2020	Zuschreibung Geschäftsjahr	Kumulierte Abschreibung	Buchwert 31.12.2020	Abschreibung Geschäftsjahr
			Zugang	Abgang	Umbuchung					
1403201021	Kan. Sonnenkreisel u. Zufahrt	868'599.55	0.00	0.00	0.00	868'599.55	0.00	173'720.00	694'879.55	17'372.00
1403201022	San. Metzgerg/obere Bahnstr.	278'688.80	0.00	0.00	0.00	278'688.80	0.00	72'462.00	206'226.80	5'574.00
1403201023	Sanierung Kan. Bühstrasse	107'572.80	0.00	0.00	0.00	107'572.80	0.00	25'816.00	81'756.80	2'152.00
1403201024	Erschliessung Richtergasse Ost	58'127.70	0.00	0.00	0.00	58'127.70	0.00	10'465.00	47'662.70	1'162.00
1403201025	Sanierung Kan. Juraweg	329'930.20	0.00	0.00	0.00	329'930.20	0.00	65'990.00	263'940.20	6'599.00
1403201026	Abwasserleitung Schoriti	64'626.05	0.00	0.00	0.00	64'626.05	0.00	25'853.00	38'773.05	1'292.00
1403201027	Abwasserleitung Belchengraben	60'390.55	0.00	0.00	0.00	60'390.55	0.00	18'120.00	42'270.55	1'208.00
1403201028	Sanierung Kan. Hof	54'612.95	0.00	0.00	0.00	54'612.95	0.00	16'564.00	38'048.95	1'092.00
1403201029	Sanierung Kan. Störchlihösi	73'664.50	0.00	0.00	0.00	73'664.50	0.00	19'149.00	54'515.50	1'473.00
1403201030	Inlinesanierung Wallisgrabe	136'389.90	0.00	0.00	0.00	136'389.90	0.00	21'824.00	114'565.90	2'728.00
1403201031	Projekt San. Wannacker	13'293.95	0.00	0.00	0.00	13'293.95	0.00	6'118.00	7'175.95	266.00
1403201032	Richtergasse West Abwasser	64'625.40	0.00	0.00	0.00	64'625.40	0.00	3'878.00	60'747.40	1'293.00
1403201033	San. K.235, Abwasserleitung	61'786.90	537'348.70	0.00	537'348.70	1'136'484.30	0.00	0.00	599'135.60	0.00
1403201034	Walkestrasse Kanalisation	66'298.90	0.00	0.00	0.00	66'298.90	0.00	1'326.00	64'972.90	1'326.00
1403201035	Ersatz AWL Scheidg-Wallisgraben	115'903.20	183.75	0.00	183.75	116'270.70	0.00	2'322.00	113'764.95	2'322.00
1403201036	Schneidergasse Erschliessung AWL	0.00	62'786.20	0.00	140'566.45	203'352.65	0.00	1'256.00	61'530.20	1'256.00
1403201037	San. Landhausweg-Fliederweg AWL	0.00	77'842.55	0.00	77'842.55	155'685.10	0.00	1'557.00	76'285.55	1'557.00
1403201038	Scheidgasse Leitungersatz AWL	0.00	348'108.10	0.00	348'108.10	696'216.20	0.00	0.00	348'108.10	0.00
1403201039	Ghürstrasse Sanierung AWL	0.00	220'318.75	0.00	220'318.75	440'637.50	0.00	0.00	220'318.75	0.00
1403201040	Sanierung Konsumweg AWL	0.00	123'530.25	0.00	123'530.25	247'060.50	0.00	0.00	123'530.25	0.00
1403201 Tiefbauten Abwasserbeseitigung		6'226'197.60	1'370'118.30	0.00	1'447'898.55	9'044'214.45	0.00	1'937'165.00	5'659'150.90	126'106.00
1404001007	Parz. 289, Villa Clara	1.00	0.00	0.00	0.00	1.00	0.00	0.00	1.00	0.00
1404001008	Parz. 289, Villa Clara Garagen	1.00	0.00	0.00	0.00	1.00				

Anlagen nach Bestandeskonto

1.1.2020 - 31.12.2020
Gemeinde Kölliken

AnlageNr	Bezeichnung	Vortrag	Anschaffungs- und Herstellkosten			31.12.2020	Zuschreibung Geschäftsjahr	Kumulierte Abschreibung	Buchwert 31.12.2020	Abschreibung Geschäftsjahr
			Zugang	Abgang	Umbuchung					
1407230008	Sanierung Konsumweg Abwasser	6'422.00	117'108.25	-123'530.25	-6'422.00	-6'422.00	0.00	0.00	0.00	
1407230 Anlagen im Bau, Tiefbauten Abwasser		449'432.75	427'320.90	-832'585.85	-465'227.55	-421'059.75	0.00	0.00	44'167.80	
1427001001	Testplanung Dorfplatz	0.00	0.00	0.00	0.00	0.00	0.00	0.00	0.00	
1427001002	Revision BNO Teil 2	0.00	0.00	0.00	0.00	0.00	0.00	0.00	0.00	
1427001003	Erschliessung Konsumweg	35'562.70	0.00	-35'562.70	-35'562.70	-35'562.70	0.00	0.00	0.00	
1427001 Imm.Anlagen i.Realisierung allg.Haushalt		35'562.70	0.00	-35'562.70	-35'562.70	-35'562.70	0.00	0.00	0.00	
1427201001	Kanalisationanschlüsse	0.00	0.00	0.00	0.00	0.00	0.00	0.00	0.00	
1427201 Imm.Anlagen in Realisierung Abwasser		0.00	0.00	0.00	0.00	0.00	0.00	0.00	0.00	
1409001000	Projekt San. Gemeindehaus	87'633.55	0.00	0.00	0.00	87'633.55	0.00	87'632.55	1.00	
1409001004	Revision BNO Teil 1	87'068.00	0.00	0.00	0.00	87'068.00	0.00	87'068.00	8'707.00	
1429001000	Testplanung Dorfplatz	137'950.60	0.00	0.00	0.00	137'950.60	0.00	55'180.00	82'770.60	
1429001001	Revision BNO Teil 2	50'164.35	0.00	0.00	0.00	50'164.35	0.00	10'032.00	40'132.35	
1429001002	Erschliessung Konsumweg Planun	0.00	35'562.70	0.00	35'562.70	71'125.40	0.00	0.00	0.00	
1429001 Übr.immaterielle Anlagen allg.Haushalt		362'816.50	35'562.70	0.00	35'562.70	433'941.90	0.00	231'206.55	131'609.95	
1429201000	Kanalisationanschlüsse	118'925.05	0.00	0.00	0.00	118'925.05	0.00	118'924.05	1.00	
1429201 Übrige immaterielle Anlagen Abwasser		118'925.05	0.00	0.00	0.00	118'925.05	0.00	118'924.05	1.00	
1446001000	Darlehen FC Kölliken	98'000.00	-4'000.00	0.00	0.00	94'000.00	0.00	94'000.00	0.00	
1446001 Darlehen FC Kölliken		98'000.00	-4'000.00	0.00	0.00	94'000.00	0.00	94'000.00	0.00	
1454001000	Aktien Eniwa AG	820.00	0.00	-220.00	-220.00	380.00	0.00	0.00	600.00	
1454001 Aktien Eniwa AG		820.00	0.00	-220.00	-220.00	380.00	0.00	0.00	600.00	
1454002000	Aktienkapital EWK Energie AG	2'000'000.00	0.00	0.00	0.00	2'000'000.00	0.00	0.00	2'000'000.00	
1454002 Aktienkapital EWK Energie AG		2'000'000.00	0.00	0.00	0.00	2'000'000.00	0.00	0.00	2'000'000.00	
1461001000	Beitrag an Bahnhofbauten	30'039.20	0.00	0.00	0.00	30'039.20	0.00	8'580.00	21'459.20	
1461001001	Lärmschutz Kantonsstrassen	126'761.45	0.00	0.00	0.00	126'761.45	0.00	12'676.00	114'085.45	
1461001002	Beitrag Bahnausbau	1'231'611.00	0.00	0.00	0.00	1'231'611.00	0.00	123'165.00	1'108'446.00	
1461001 Inv.beitr.a.Kantone u.Kokordate a.Haush.		1'388'411.65	0.00	0.00	0.00	1'388'411.65	0.00	144'421.00	1'243'990.65	
1462001001	Einkauf San-Hist Suhr-Buchs	139'426.00	0.00	0.00	0.00	139'426.00	0.00	87'641.00	51'785.00	
1462001002	Beitrag San. Kunstseib. Aarau	20'000.00	0.00	0.00	0.00	20'000.00	0.00	14'853.00	5'147.00	
1462001 Inv.beitr.a.Gde.u.Gde.zweckver.all.Haus.		159'426.00	0.00	0.00	0.00	159'426.00	0.00	102'494.00	56'932.00	
1462201000	Beitrag ARA, Ableitung	26'530.80	0.00	0.00	0.00	26'530.80	0.00	11'677.00	14'853.80	
1462201001	Beitrag ARA, Verbands GEP	63'085.20	0.00	0.00	0.00	63'085.20	0.00	50'468.00	12'617.20	
1462201002	Beitrag ARA, Kauf Grundstück	133'405.40	0.00	0.00	0.00	133'405.40	0.00	0.00	133'405.40	
1462201003	Beitrag ARA, Einbau BHKW	112'533.75	0.00	0.00	0.00	112'533.75	0.00	90'027.00	22'506.75	
1462201004	Beitrag ARA, Heizungsanlage	46'836.15	0.00	0.00	0.00	46'836.15	0.00	37'469.00	9'367.15	
1462201005	Beitrag ARA, Sanierung ARA	3'098'761.35	0.00	0.00	0.00	3'098'761.35	0.00	1'150'968.00	1'947'793.35	
1462201006	Beitrag ARA, Notleitung ARA	2'128.40	0.00	0.00	0.00	2'128.40	0.00	683.00	1'445.40	
1462201007	Steuerung Aussenbauwerke	143'817.90	0.00	0.00	0.00	143'817.90	0.00	57'528.00	86'289.90	
1462201 Inv.beitr.a.Gde.u.Gde.zweckver.Abwasser		3'627'098.95	0.00	0.00	0.00	3'627'098.95	0.00	1'398'820.00	2'228'278.95	
1469001001	Lärmschutzmassnahmen Kant.st.	0.00	0.00	0.00	0.00	0.00	0.00	0.00	0.00	
1469001002	Projekt San. Scheidg.-Ghürst	140'655.85	0.00	0.00	0.00	140'655.85	0.00	0.00	140'655.85	
1469001003	Beitrag Bahnausbau	0.00	0.00	0.00	0.00	0.00	0.00	0.00	0.00	

Lizenz: Gemeinde Kölliken | 01.04.2021

Seite 7

Anlagen nach Bestandeskonto

1.1.2020 - 31.12.2020
Gemeinde Kölliken

AnlageNr	Bezeichnung	Vortrag	Anschaffungs- und Herstellkosten			31.12.2020	Zuschreibung Geschäftsjahr	Kumulierte Abschreibung	Buchwert 31.12.2020	Abschreibung Geschäftsjahr
			Zugang	Abgang	Umbuchung					
1469001 Inv.beitr.an Anlagen im Bau allg.Haushalt		140'655.85	0.00	0.00	0.00	140'655.85	0.00	0.00	140'655.85	
1469201001	Steuerung Aussenbauwerke	0.00	0.00	0.00	0.00	0.00	0.00	0.00	0.00	
1469201 Inv.beitr.an Anlagen im Bau Abwasser		0.00	0.00	0.00	0.00	0.00	0.00	0.00	0.00	
2068710001	Anschlussgebühren Wasser 2014	-28'203.45	0.00	0.00	0.00	-28'203.45	0.00	-8'460.00	-19'743.45	
2068710002	Anschlussgebühren Wasser 2015	-122'818.65	0.00	0.00	0.00	-122'818.65	0.00	-30'705.00	-6'141.00	
2068710003	Anschlussgebühren Wasser 2016	-99'712.95	0.00	0.00	0.00	-99'712.95	0.00	-19'944.00	-4'986.00	
2068710004	Anschlussgebühren Wasser 2017	-67'383.45	0.00	0.00	0.00	-67'383.45	0.00	-10'107.00	-3'369.00	
2068710005	Anschlussgebühren Wasser 2018	-32'852.75	0.00	0.00	0.00	-32'852.75	0.00	-3'458.00	-1'729.00	
2068710006	Anschlussgebühren Wasser 2019	-121'598.55	0.00	0.00	0.00	-121'598.55	0.00	-6'080.00	-6'080.00	
2068710007	Anschlussgebühren Wasser 2020	0.00	-303'582.30	0.00	0.00	-303'582.30	0.00	0.00	-303'582.30	
2068710 Pass.Inv.beitr.v.priv.Haush.Wasser		-472'569.80	-303'582.30	0.00	0.00	-776'152.10	0.00	-78'754.00	-697'398.10	
2068720001	Anschlussgebühren Abw. 2014	-203'592.25	0.00	0.00	0.00	-203'592.25	0.00	-61'079.00	-142'513.25	
2068720002	Anschlussgebühren Abw. 2015	-405'131.50	0.00	0.00	0.00	-405'131.50	0.00	-101'284.00	-303'847.50	
2068720003	Anschlussgebühren Abw. 2016	-629'686.40	0.00	0.00	0.00	-629'686.40	0.00	-125'936.00	-503'750.40	
2068720004	Anschlussgebühren Abw. 2017	-176'852.10	0.00	0.00	0.00	-176'852.10	0.00	-26'529.00	-150'323.10	
2068720005	Anschlussgebühren Abw. 2018	-162'737.00	0.00	0.00	0.00	-162'737.00	0.00	-17'130.00	-145'607.00	
2068720006	Anschlussgebühren Abw. 2019	-336'437.35	0.00	0.00	0.00	-336'437.35	0.00	-16'822.00	-319'615.35	
2068720007	Anschlussgebühren Abw. 2020	0.00	-740'809.15	0.00	0.00	-740'809.15	0.00	0.00	-740'809.15	
2068720 Pass.Inv.beitr.v.priv.Haush.Abwasser		-1'914'436.60	-740'809.15	0.00	0.00	-2'655'245.75	0.00	-348'780.00	-2'306'465.75	
Gesamttotal		72'074'793.79	6'179'040.85	-3'117'249.30	4'935'148.45	80'071'733.79	0.00	17'321'915.55	57'779'107.09	

V2.1

Lizenz: Gemeinde Kölliken | 01.04.2021

Einwohnergemeinde Kölliken

Zusätzliche Angaben zum Jahresabschluss 2020

Anlagekategorien

Die verwendeten Anlagekategorien entsprechen dem Anhang 1 der Finanzverordnung.

Kat.	Anlagekategorie	Abschreibungsdauer in Jahren
1	Grundstücke	keine planmässige Abschreibung
2	Gebäude, Hochbauten	35
3	Strassen, Plätze, Friedhof	40
4	Kanal-/Leitungsnetze, Gewässerbauten	50
5	Installationen, Einbauten, Mieterausbauten bei Gebäuden	10
6	Abfallanlagen (Installationen, Einbauten)	40
7	Mobilien, Ausstattungen, allg. Fahrzeuge	5
8	Spezialfahrzeuge (Strassenreinigung)	15
8a	Kleintanklöschfahrzeug, Kommandofahrzeug, Strassenrettungsfahrzeug	15
8b	Schweres und überschweres Pikettfahrzeug, schweres Schlauchverlegerfahrzeug, Wechsel-ladefahrzeug	25
8c	andere Feuerwehrfahrzeuge	20
9	Immaterielle Anlagen	5
10	Orts-, Regionalplanungen, übrige Planungen	10
11	Informatik- und Kommunikationssysteme	3
12	Investitionsbeiträge	nach Nutzungsdauer des Objektes
13	Anlagen im Bau	keine planmässige Abschreibung
14	Darlehen des Verwaltungsvermögens	keine planmässige Abschreibung
15	Beteiligungen, Grundkapitalien	keine planmässige Abschreibung
16	Spezial- und nicht in vorstehende Kategorien einzuordnende Fälle	Festlegung durch Departement Volkswirtschaft und Inneres
17	Anschlussgebühren	20
18	Holzsznittelheizung	20
19	Fernwärmenetz	40
20	LWL Übertragungsnetz	20
21	Multimedienetz	30
22	Photovoltaikanlagen	20

Aktivierungsgrenze

Die für die Einwohnergemeinde geltende Aktivierungsgrenze von 50'000 Franken leitet sich aus § 5 der Finanzverordnung ab.

Wertberichtigungen

Die Jahresrechnung zeigt eine pauschale Wertberichtigung von 4.95 % sowie individuelle Wertberichtigungen von 96'252 Franken auf den Steuerforderungen.

Bestand 01.01.2020	Fr.	246'828
Bestand 31.12.2020	Fr.	218'474
Abnahme	Fr.	28'354

Auf den übrigen Debitoren erfolgten individuelle Wertberichtigungen von 3'895 Franken (01.01.2020: 7'405 Franken).

Die Vorräte Heizöl (Werkhof, Doppelkindergarten, Haus zur Tanne) per Ende 2020 werden in der Bilanz ausgewiesen.

Weitere Wertberichtigungen sind nicht notwendig.

Rechnungsabgrenzung

In der Jahresrechnung 2020 wurden Rechnungsabgrenzungen in den folgenden Konten verbucht:

104 Aktive Rechnungsabgrenzung	Stand 31.12.2020	Fr.	343'651.87
204 Passive Rechnungsabgrenzung	Stand 31.12.2020	Fr.	303'691.30

Rückstellungspiegel

Die Wesentlichkeitsgrenze für Rückstellungen beträgt 25'000 Franken. Es bestehen Rückstellungen gemäss § 91b Abs. 4 Gemeindegesetz von insgesamt 434'887.30 Franken.

Weiterführende Hinweise

keine