

Einladung zur

Ortsbürgergemeindeversammlung

**vom Freitag, 27. November 2020, 19.30 Uhr,
in der Aula an der Berggasse,**

und zur

Einwohnergemeindeversammlung

**vom Freitag, 27. November 2020, 20.15 Uhr,
in der Mehrzweckhalle an der Berggasse.**

INHALTSVERZEICHNIS

Seite

Allgemeine Hinweise

Hinweise	2
----------------	---

Ortsbürgergemeinde

Traktandenliste der Ortsbürgergemeindeversammlung	3
Erläuterungen und Anträge zu den einzelnen Traktanden	4
Budget 2021 der Ortsbürgergemeinde.....	5
Rechenschaftsbericht 2019 der Ortsbürgergemeinde.....	8
Erläuterungen zur Rechnung 2019 der Ortsbürgergemeinde	10
Details Rechnung 2019 der Ortsbürgergemeinde	13
Details Budget 2021 der Ortsbürgergemeinde.....	19

Einwohnergemeinde

Traktandenliste der Einwohnergemeindeversammlung	22
Erläuterungen und Anträge zu den einzelnen Traktanden	23
Budget 2021 der Einwohnergemeinde	34
Rechenschaftsbericht 2019 der Einwohnergemeinde.....	50
Erläuterungen zur Rechnung 2019 der Einwohnergemeinde	69
Details Rechnung 2019 der Einwohnergemeinde	86
Details Budget 2021 der Einwohnergemeinde.....	135
Aufgaben- und Finanzplanung 2021 – 2024.....	169

ALLGEMEINE HINWEISE

Im Zeitpunkt der Drucklegung der Gemeindeversammlungsbrochüre ist aufgrund der vom Regierungsrat erlassenen Vorgaben für die Gemeindeversammlung ein Schutzkonzept erforderlich. Aktuell ist vorgesehen, den Gemeindeversammlungsbesucherinnen und Besuchern Masken abzugeben und die Abstandsvorschriften zu beachten. Weitere Informationen folgen. Bitte beachten Sie auch www.koelliken.ch (AKTUELLES).

Die Akten zu den Traktanden liegen ab 13. November 2020 während der ordentlichen Schalterstunden bei der Gemeindekanzlei zur Einsichtnahme auf. Sie werden auch auf www.koelliken.ch aufgeschaltet. Die Abteilung Finanzen erteilt im gleichen Zeitraum Auskünfte zur Rechnung 2019 sowie zum Budget 2021.

Die ausführliche Gemeindeversammlungsvorlage kann bei der Gemeindekanzlei (062 737 09 11 / gemeindekanzlei@koelliken.ch) bestellt oder auch persönlich in Empfang genommen werden. Sie wird ebenfalls auf www.koelliken.ch aufgeschaltet.

- Haben bei einem Verhandlungsgegenstand Stimmberechtigte ein unmittelbares und persönliches Interesse, weil jener für sie direkte und genau bestimmte, insbesondere finanzielle Folgen bewirkt, so haben sie und ihre Ehegatten bzw. ihre eingetragenen Partner, ihre Eltern sowie ihre Kinder mit deren Ehegatten vor der Abstimmung das Versammlungslokal zu verlassen. Für die Mitglieder der Verwaltung und Direktoren von Gesellschaften mit juristischer Persönlichkeit sowie für Mitglieder von Personengesellschaften gilt die gleiche Ausstandspflicht, wenn ein Verhandlungsgegenstand die Interessen der von ihnen vertretenen Gesellschaft unmittelbar berührt.
- Das Rednerpult an der Gemeindeversammlung ist mit einer Mikrofoneinrichtung, Beamer, Laptop, usw., ausgerüstet. Möchten Redner/innen für Ausführungen an die Gemeindeversammlung eine Präsentation einsetzen, stehen Laptop und Beamer zur Verfügung. Um eine einwandfreie Präsentation zu gewährleisten, bittet sie der Gemeinderat, entsprechende Dateien bis am Dienstag vor der Gemeindeversammlung bei der Gemeindekanzlei einzureichen. So wird gewährleistet, dass der Beitrag auf diesem Laptop bereitsteht und von ihnen eingesetzt werden kann. Wenn sich Personen zu Wort melden möchten, sind diese eingeladen, am Rednerpult zu sprechen, damit sie alle hören und verstehen können und um die Aufzeichnung für die Protokollerstellung zu gewährleisten.
- Im Anschluss an die Versammlung wird durch die Gemeinde im Freien und im «Take-Away-Stil» Wurst, Brot und ein Getränk abgegeben. Die Cafeteria bleibt geschlossen.

ORTSBÜRGERGEMEINDE

TRAKTANDENLISTE

1. Protokoll der Ortsbürgergemeindeversammlung vom 22. November 2019.
2. Kreditabrechnung. Studienauftrag inkl. Präqualifikation (Vorbereitung und Durchführung) Projekt Villa Breitenegg.
3. Rechenschaftsbericht und Rechnung 2019.
4. Budget 2021.
5. Verschiedenes.

Erläuterungen und Anträge zu den Traktanden

1. Protokoll der Ortsbürgergemeindeversammlung vom 22. November 2019.

Das Protokoll der Ortsbürgergemeindeversammlung vom 22. November 2019 wurde von der Finanzkommission im Sinne der Vorschriften der Gemeindeordnung geprüft und für in Ordnung befunden. Sie beantragt, das Protokoll zu genehmigen.

ANTRAG

Das Protokoll der Ortsbürgergemeindeversammlung vom 22. November 2019 sei zu genehmigen.

2. Kreditabrechnung Studienauftrag inkl. Präqualifikation (Vorbereitung und Durchführung) Projekt Villa Breitenegg.

Vorgeschichte

Die Ortsbürgergemeindeversammlung vom 19. Mai 2017 hat für die Präqualifikation und den Studienauftrag zum Areal Breitenegg einen Verpflichtungskredit von brutto 130'000 Franken gesprochen.

Finanzielles

Die Kreditabrechnung ergibt folgendes Bild:

Verpflichtungskredit	Fr. 130'000.00
Bruttoanlagekosten	Fr. _____ -
<u>105'408.20</u>	

Kreditunterschreitung (18.9 %) Fr. 24'591.80

Die Präqualifikation und der darauffolgende Studienauftrag konnten im vorgesehenen Rahmen umgesetzt werden. Die Kreditunterschreitung ergibt sich aus dem Umstand, dass weniger Planungsteams am Studienauftrag teilgenommen haben als ursprünglich angenommen, wodurch weniger hohe Entschädigungen angefallen sind.

Beim Areal Breitenegg handelt es sich um Finanzvermögen der Ortsbürger. Finanzvermögen wird nicht abgeschrieben. Gemäss Bewertungsgrundsätzen des Finanzvermögens in § 8 FiV wird der Verkehrswert von Liegenschaften des Finanzvermögens mit dem Ertragswert ermittelt. Da sich die Präqualifikation und der Studienauftrag aktuell nicht auf den Ertragswert auswirken, ist zum heutigen Zeitpunkt keine Neubewertung des Areals Breitenegg angezeigt.

Prüfung durch Finanzkommission

Die Finanzkommission hat die Kreditabrechnung geprüft und empfiehlt, dieser zuzustimmen.

ANTRAG

Die Kreditabrechnung «Studienauftrag inkl. Präqualifikation (Vorbereitung und Durchführung) Projekt Villa Breitenegg» sei mit Bruttoanlagekosten von 105'408.20 Franken zu genehmigen.

3. Rechenschaftsbericht und Rechnung 2019.

Eine ausführliche Gemeindeversammlungsbrochüre mit Rechenschaftsbericht und detaillierter Rechnung steht Ihnen auf der Website www.koelliken.ch zur Verfügung. Sie erhalten diese auch auf Bestellung (062 737 09 11 / gemeindekanzlei@koelliken.ch) oder durch persönlichen Bezug bei der Gemeindekanzlei sowie bei der Abteilung Finanzen.

3.1 Rechenschaftsbericht 2019.

Es wird auf die Ausführungen im Rechenschaftsbericht verwiesen.

ANTRAG

Vom Rechenschaftsbericht 2019 des Gemeinderates sei Kenntnis zu nehmen.

3.2 Rechnung 2019.

Es wird auf die Erläuterungen zur Jahresrechnung 2019 der Ortsbürgergemeinde verwiesen.

ANTRAG

Die Rechnung 2019 der Ortsbürgergemeinde sei zu genehmigen.

4. Budget 2021.

Allgemeine Erläuterungen

Das Budget 2021 der Ortsbürgergemeinde rechnet, bei einem Umsatz von 145'300 Franken, mit folgendem Ergebnis:

Ortsbürgergemeinde	Budget 2021	Budget 2020
Betrieblicher Aufwand	Fr. 79'560	Fr. 152'005

Betrieblicher Ertrag	Fr.	41'950	Fr.	63'125
Ergebnis aus betrieblicher Tätigkeit	Fr.	- 37'610	Fr.	- 88'880
Ergebnis aus Finanzierung	Fr.	+ 62'800	Fr.	+ 77'990
Gesamtergebnis (+ Gewinn / - Verlust)	Fr.	+ 25'190	Fr.	- 10'890

Der Verlust der Forstwirtschaft wird dem Waldfonds entnommen, der Gewinn der Ortsbürgergemeinde wird dem Eigenkapital gutgeschrieben.

Erläuterungen zu den einzelnen Funktionen

0224 Allgemeine Dienste, Ortsbürger

Auslagen für die Ortsbürgerkommission, Arbeitsgruppe Villa Breitenegg, Verwaltungsschädigung an die Einwohnergemeinde sowie Verbandsbeiträge.

0294 Verwaltungsliegenschaften Ortsbürger

Unterhalt von Grundstücken, Verwaltungsvermögen inkl. Waldwegunterhalt. Für das Jahr 2021 ist kein ordentlicher Waldwegunterhalt vorgesehen.

Dafür sollen bei einigen Waldstrassen Signalisationen angebracht werden, welche Pferdehalter dazu auffordert, den Pferdemit zu beseitigen. Hierfür sind 3'000 Franken im Budget vorgesehen. Zudem sind 4'000 Franken für die Verbesserung der Parksituation beim Toscaniweg eingestellt.

3294 Kultur, übriges, Ortsbürger

Für 2021 ist kein Breitenegg-Fest geplant. Beiträge an Dritte sind nicht vorgesehen.

8200 Forstwirtschaft

Der Forstbetrieb Kölliken-Safenwil rechnet mit einem Defizit von total 24'915 Franken. Der Anteil Kölliken beträgt 13'800 Franken. Abzüglich der Erträge aus der Verzinsung Waldfonds und Friedwald ergibt sich ein Nettoaufwand der Forstwirtschaft von 8'650 Franken. Gemäss Gemeindeversammlungsentscheid vom 26. November 1993 beteiligt sich die Einwohnergemeinde mit 50 % an diesem Nettoaufwand.

9610 Zinsen

Das Kontokorrent wird Ende 2020 voraussichtlich einen Betrag von rund 987'900 Franken aufweisen. Der Zins beträgt 0.12 % oder rund 1'200 Franken.

9634 Liegenschaften Finanzvermögen, Ortsbürger

Pachtzinsen für vermietete landwirtschaftliche Grundstücke.

9635 Forstmagazin

Für das Forstmagazin ist kein spezieller Unterhalt vorgesehen.

9636 Villa Breitenegg

Die Vermietung an den Kantonalen Sozialdienst ergibt einen jährlichen Mietertrag von 66'000 Franken. Für das Jahr 2021 ist die durchgehende Vermietung eingeplant. Es ist kein ausserordentlicher Unterhalt vorgesehen.

Für die Weiterverfolgung des abgeschlossenen Studienwettbewerbs sind im Budget 15'000 Franken für Honorarkosten im Zusammenhang mit der weiteren konzeptionellen Beratung berücksichtigt.

9990 Abschluss

Der Gewinn der Ortsbürgergemeinde von 25'190 Franken wird dem Eigenkapital zugewiesen.

Verpflichtungskontrolle Ortsbürgergemeinde Kölliken

(nicht unter den Investitionsbegriff fallende Ausgaben)

Projekt	Bis Ende 2020	Budget 2021	ab 2022 fällig
Abbruch Villa Breitenegg GV 25.11.2011 / Fr. 116'000.00	Fr. 3'596.40	Fr. 0.00	Fr. 112'403.60

Investitionen für Liegenschaften des Finanzvermögens müssen direkt in der Bilanz verbucht werden. Nach Abschluss des Projekts erfolgt eine Kreditabrechnung und das Grundstück ist neu zu bewerten. Die Wertberichtigung ist abzuschreiben.

ANTRAG

Das Budget 2021 der Ortsbürgergemeinde Kölliken sei zu genehmigen.

Rechenschaftsbericht der Ortsbürgergemeinde

des Gemeinderates über die Geschäftstätigkeit im Jahre 2019

1. Liegenschaften

Die Villa Breitenegg ist bis auf Weiteres vermietet. Der Bruttomiettertrag pro Jahr beträgt 66'000 Franken.

2. Organisation

Ortsbürgerkommission

Andreas von Gunten	Präsident
Hans Rudolf Häny	Mitglied
Ueli Kyburz	Mitglied
Rolf Suter	Mitglied
Johanna Huggler-Hilfiker	Mitglied

Aufgaben

Die Ortsbürgerkommission berät den Gemeinderat. Sie befasst sich mit den zu-gewiesenen Aufgaben und unterbreitet dem Gemeinderat einen Vorschlag über die Verwendung der im Voranschlag der Ortsbürgergemeinde eingestellten Mittel für die Kulturförderung im weitesten Sinne.

Gemeindeverband Forstbetrieb Kölliken-Safenwil

David Bürge	Präsident
Fredy Gut	Vizepräsident
Jasmin Wilhelm	Aktuarin (ohne Stimmrecht)
Severin Dommen	Betriebsleiter (ohne Stimmrecht)
Andreas von Gunten	Mitglied
Hans Rudolf Häny	Mitglied
Thomas Höchenberger	Mitglied
Thomas Hüssy	Mitglied

Aufgaben

Der von den Gemeinden Kölliken und Safenwil gegründete Gemeindeverband hat die Bewirtschaftung der Waldungen von Kölliken und Safenwil zum Zweck.

RECHNUNG 2019

DER

ORTSBÜRGERGEMEINDE

KÖLLIKEN

Ortsbürgergemeinde

Erläuterungen 2019

Allgemeine Erläuterungen

Die Rechnung 2019 der Ortsbürgergemeinde schliesst, bei einem Umsatz von 369'339 Franken, wie folgt ab:

Ortsbürgergemeinde	Budget 2019	Rechnung 2019
Betrieblicher Aufwand	Fr. 154'940	Fr. 279'541
Betrieblicher Ertrag	Fr. 32'500	Fr. 266'368
Ergebnis Betrieb	Fr. - 122'440	Fr. - 13'173
Finanzierung	Fr. + 80'530	Fr. + 84'273
Operatives Ergebnis	Fr. - 41'910	Fr. + 71'100

Der Gewinn der Forstwirtschaft wird dem Waldfonds, der Gewinn der Ortsbürgergemeinde dem Eigenkapital zugewiesen. Die Differenz zum Budget von rund 113'000 Franken ergibt sich einerseits durch die nicht budgetierte Einführung des Waldfonds, woraus die Abschreibungen von rund Fr. 29'300 Franken gedeckt werden konnten. Andererseits führte der positive Rechnungsabschluss des Forstverbandes Kölliken-Safenwil dazu, dass der mit netto 34'750 Franken budgetierte Defizitanteil hinfällig wurde. Zudem wurde der Waldwegunterhalt, wofür 20'000 Franken im Budget vorgesehen worden waren, auf das Jahr 2020 verschoben. Weiter sind sowohl beim Forstmagazin als auch bei der Villa Breitenegg tiefere Unterhaltskosten angefallen als budgetiert und das Breitenegg-Fest hat nicht stattgefunden.

Erläuterungen zu den einzelnen Funktionen

0224 Allgemeine Dienste, Ortsbürger

Auslagen für die Ortsbürgerkommission, Verwaltungsentschädigung an die Einwohnergemeinde sowie Verbandsbeiträge.

0294 Verwaltungsliegenschaften Ortsbürger

Auslagen für Waldhütten (Brennholz, Versicherungen). Der im Budget mit Fr. 20'000 vorgesehene Waldwegunterhalt wurde nicht im 2019 ausgeführt sondern für das Jahr 2020 erneut budgetiert. Zudem erhielten die Ortsbürger Entschädigungen der Swissgrid für Durchleitungsrechte in den Jahren 2021 bis 2045.

3294 Kultur, übriges, Ortsbürger

Das geplante Breitenegg-Fest hat nicht stattgefunden. Es wurden keine Unterstützungsbeiträge an Dritte ausbezahlt.

8200 Waldwirtschaft

Der Forstbetrieb Kölliken-Safenwil erzielte im Jahr 2019 einen Gewinn von Total 346'409.06 Franken. Der Anteil für die Ortsbürgergemeinde Kölliken beträgt 196'884.16 Franken. Zuzüglich der Erträge aus der Verzinsung Waldfonds und Friedwald sowie einer Entschädigung der Swissgrid für die Waldniederhaltung in den Jahren 2021 bis 2045 ergibt sich ein positives Ergebnis aus der Forstwirtschaft von 222'760.36 Franken, welches dem Waldfonds gutgeschrieben wurde.

9610 Zinsen

Der Zinsaufwand für den Waldfonds sowie der Zinsertrag Kontokorrent werden hier ausgewiesen. Der Zinssatz betrug 0.12 %. Der Zinssatz entspricht dem Zinssatz, welchen die Einwohnergemeinde für ihre langfristigen Darlehen bezahlt abzüglich 0.5 %.

9635 Forstmagazin

Auslagen und Mietzinsen für das Forstmagazin. Es sind keine speziellen Reparaturen angefallen.

9636 Villa Breitenegg

Der Mietvertrag mit dem Kantonalen Sozialdienst läuft unverändert weiter. Es sind keine speziellen Reparaturen angefallen.

9990 Abschluss

Der Gewinn der Ortsbürgergemeinde von 71'100.05 Franken wird dem Eigenkapital zugewiesen.

Bilanz

Bilanzkonto	31.12.2018	31.12.2019
Kontokorrent	Fr. 865'163.68	Fr. 998'789.93
Waldfonds	Fr. 773'516.01	Fr. 996'276.37
Bilanzüberschüsse	Fr. 2'955'558.07	Fr.
.....	3'026'658.12	

Der Bestand des Reservefonds für kulturelle Bestrebungen beträgt per Ende 2019 unverändert 62'926.75 Franken.

Verpflichtungskontrolle Ortsbürgergemeinde Kölliken

(nicht unter den Investitionsbegriff fallende Ausgaben)

Projekt	bis 2018 verbucht	Rechnung 2019	ab 2020 fällig
Abbruch Villa Breitenegg GV 25.11.2011 / Fr. 116'000	Fr. 3'596.40	Fr. 0.00	Fr. 112'403.60
Studienauftrag Breitenegg GV 19.05.2017 / Fr. 130'000	Fr. 99'617.15	Fr. 5'791.05	Fr. 24'591.80

Investitionen für Liegenschaften des Finanzvermögens müssen direkt in der Bilanz verbucht werden. Nach Abschluss des Projekts erfolgt eine Kreditabrechnung und das Grundstück ist neu zu bewerten. Daraus kann eine Wertberichtigung resultieren.

Erläuterungen Forstrechnung 2019 (Forstbetrieb Kölliken-Safenwil)

Der Forstbetrieb Kölliken-Safenwil schliesst das Jahr 2019 mit einem Gewinn von 346'409.06 Franken ab. Das Budget rechnete mit einem Defizit von 116'450 Franken. Im Jahr 2018 wies die Rechnung einen Gewinn von 201'917.10 Franken aus.

Das Jahr 2019 war geprägt von grossen Zwangsnutzungen, ausgelöst durch den Borkenkäfer. Dementsprechend liegt der Ertrag aus den Holzverkäufen inkl. Brennholz rund 126'000 Franken über dem Budget.

Im Sektor Arbeiten für Dritte konnten neben diversen Spezial- und Gartenholzereien auch Arbeiten für die Swissgrid, Nationalstrassen Nordwestschweiz (NSNW), Gemeinde Oberentfelden, Schule Oberentfelden und für den Kanton Aargau ausgeführt werden.

Beim Personal gab es einerseits einen längeren unfallbedingten Ausfall beim Vorarbeiter. Zudem wurde die im Mai 2019 frei gewordene Stelle eines Mitarbeitenden nicht umgehend neu besetzt, sondern ab August 2019 für die nicht aufschiebbaren Arbeiten ein Forstwart eingemietet. Dadurch blieben die Personalkosten deutlich unter dem Budget.

Weiter konnten Kantonsbeiträge im Zusammenhang mit der Borkenkäferbekämpfung und Wiederbewaldungsmassnahmen vereinnahmt werden, welche zum Zeitpunkt der Budgeterstellung noch nicht bekannt waren.

Ergebnis - Ortsbürgergemeinde Kölliken

1.1.2019 - 31.12.2019

Ortsbürgergemeinde Kölliken

Erfolgs- und Finanzierungsausweis		Rechnung 2019	Budget 2019	Rechnung 2018
ERFOLGSRECHNUNG				
Betrieblicher Aufwand				
30	Personalaufwand	2'416.30	6'100.00	2'618.45
31	Sach- und übriger Betriebsaufwand	4'280.50	32'790.00	9'471.35
33	Abschreibungen Verwaltungsvermögen	0.00	0.00	0.00
35	Einlagen in Fonds und Spezialfinanzierungen	222'760.36	0.00	0.00
36	Transferaufwand	50'084.00	116'050.00	35'335.00
37	Durchlaufende Beiträge	0.00	0.00	0.00
	Total Betrieblicher Aufwand	279'541.16	154'940.00	47'424.80
Betrieblicher Ertrag				
40	Fiskalertrag	0.00	0.00	0.00
41	Regalien und Konzessionen	0.00	0.00	0.00
42	Entgelte	40'200.00	1'200.00	2'250.00
43	Verschiedene Erträge	0.00	0.00	0.00
45	Entnahmen aus Fonds und Spezialfinanzierungen	29'284.00	0.00	14'535.00
46	Transferertrag	196'884.16	31'300.00	114'542.05
47	Durchlaufende Beiträge	0.00	0.00	0.00
	Total Betrieblicher Ertrag	266'368.16	32'500.00	131'327.05
	Ergebnis aus betrieblicher Tätigkeit	-13'173.00	-122'440.00	83'902.25
34	Finanzaufwand	18'698.05	23'770.00	21'275.15
44	Finanzertrag	102'971.10	104'300.00	168'579.95
	Ergebnis aus Finanzierung	84'273.05	80'530.00	147'304.80
	Operatives Ergebnis	71'100.05	-41'910.00	231'207.05
38	Ausserordentlicher Aufwand	0.00	0.00	0.00
48	Ausserordentlicher Ertrag	0.00	0.00	0.00
	Ausserordentliches Ergebnis	0.00	0.00	0.00
	Gesamtergebnis Erfolgsrechnung (+ = Ertragsüberschuss / - = Aufwandüberschuss)	71'100.05	-41'910.00	231'207.05

Rechnung / 19.3.2020

Seite 1

Ergebnis - Ortsbürgergemeinde Kölliken

1.1.2019 - 31.12.2019

Ortsbürgergemeinde Kölliken

Erfolgs- und Finanzierungsausweis		Rechnung 2019	Budget 2019	Rechnung 2018
INVESTITIONSRECHNUNG				
Investitionsausgaben				
50	Sachanlagen	0.00	0.00	0.00
51	Investitionen auf Rechnung Dritter	0.00	0.00	0.00
52	Immaterielle Anlagen	0.00	0.00	0.00
54	Darlehen	0.00	0.00	0.00
55	Beteiligungen und Grundkapitalien	0.00	0.00	0.00
56	Eigene Investitionsbeiträge	0.00	0.00	0.00
58	Ausserordentliche Investitionen	0.00	0.00	0.00
	Total Investitionsausgaben	0.00	0.00	0.00
Investitionseinnahmen				
60	Abgang von Sachanlagen	0.00	0.00	0.00
61	Rückerstattung Investitionen auf Rechnung Dritter	0.00	0.00	0.00
62	Abgang von immateriellen Anlagen	0.00	0.00	0.00
63	Investitionsbeiträge	0.00	0.00	0.00
64	Rückzahlung von Darlehen	0.00	0.00	0.00
65	Abgang von Beteiligungen, Grundkapitalien	0.00	0.00	0.00
66	Rückzahlung eigener Investitionsbeiträge	0.00	0.00	0.00
68	Ausserordentliche Investitionseinnahmen	0.00	0.00	0.00
	Total Investitionseinnahmen	0.00	0.00	0.00
	Ergebnis Investitionsrechnung	0.00	0.00	0.00
	Selbstfinanzierung	312'860.41	6'390.00	250'207.05
	Finanzierungsergebnis (+ = Finanzierungsüberschuss / - = Finanzierungsfehlbetrag)	312'860.41	6'390.00	250'207.05

Rechnung / 19.3.2020

Seite 2

Erfolgsrechnung

1.1.2019 - 31.12.2019

Ortsbürgergemeinde Kölliken

Erfolgsrechnung	Rechnung 2019		Aufwand	Budget 2019		Rechnung 2018	
	Aufwand	Ertrag		Aufwand	Ertrag	Aufwand	Ertrag
0	FUNKTIONALE GLIEDERUNG	369'339.26	369'339.26	178'710.00	178'710.00	299'907.00	299'907.00
00	ALLGEMEINE VERWALTUNG	27'496.80	21'679.15	52'090.00	6'400.00	32'889.80	7'427.15
	Nettoergebnis		5'817.65		45'690.00		25'462.65
02	Allgemeine Dienste	27'496.80	21'679.15	52'090.00	6'400.00	32'889.80	7'427.15
	Nettoergebnis		5'817.65		45'690.00		25'462.65
022	Allgemeine Dienste, übrige	4'975.30		8'560.00		5'175.45	
	Nettoergebnis		4'975.30		8'560.00		5'175.45
0224	Allgemeine Dienste, Ortsbürger	4'975.30		8'560.00		5'175.45	
3000.00	Löhne, Sitzungsgelder Behörden	2'220.00		6'000.00		2'480.00	
3050.00	AG-Beiträge AHV, IV, EO, ALV	127.85		100.00		93.35	
3053.00	AG-Beiträge an Unfallversicherungen	23.85				18.00	
3054.00	AG-Beiträge an Familienausgleichskasse	26.20				19.10	
3055.00	AG-Beiträge Krankentaggeldversicherung	18.40				8.00	
3130.00	Dienstleistungen Dritter	629.00		630.00		627.00	
3130.04	Mitglieder- und Verbandsbeiträge	130.00		130.00		130.00	
3612.00	Entschädigungen an Gemeinde und Verbände	1'800.00		1'700.00		1'800.00	
029	Verwaltungsliegenschaften, übriges	22'521.50	21'679.15	43'530.00	6'400.00	27'714.35	7'427.15
	Nettoergebnis		842.35		37'130.00		20'287.20
0294	Verwaltungsliegenschaften Ortsbürger	22'521.50	21'679.15	43'530.00	6'400.00	27'714.35	7'427.15
3101.00	Betriebs- und Verbrauchsmaterial	2'616.05		3'000.00		2'376.00	
3120.00	Ver- und Entsorgung Liegenschaften VV	74.15		100.00		72.85	
3130.00	Dienstleistungen Dritter					269.25	
3134.00	Sachversicherungsprämien	292.15		330.00		332.95	
3140.00	Unterhalt Grundstücken	307.05		100.00		424.25	
3141.00	Unterhalt Strassen / Verkehrswege			20'000.00		2'450.00	
3144.00	Unterhalt Hochbauten	232.10		1'000.00		2'789.05	
3660.20	Plan.Abschr.Inv.beitr.allg.Haush.an	19'000.00		19'000.00		19'000.00	
4260.00	Rückerstattungen Dritter						1'000.00
4290.00	Übrige Entgelte		15'252.00				
4470.00	Pacht- und Mietzinsen Liegenschaften VV		6'427.15		6'400.00		6'427.15
3	KULTUR, SPORT UND FREIZEIT			7'500.00			

Rechnung / 19.3.2020

Seite 1

Erfolgsrechnung

1.1.2019 - 31.12.2019

Ortsbürgergemeinde Kölliken

Erfolgsrechnung	Rechnung 2019		Aufwand	Budget 2019		Rechnung 2018	
	Aufwand	Ertrag		Aufwand	Ertrag	Aufwand	Ertrag
	Nettoergebnis				7'500.00		
32	Kultur, übrige			7'500.00			
	Nettoergebnis				7'500.00		
329	Kultur, übriges			7'500.00			
	Nettoergebnis				7'500.00		
3294	Kultur, übriges, Ortsbürger			7'500.00			
3102.00	Drucksachen, Publikationen			2'500.00			
3170.00	Reisekosten und Spesen			5'000.00			
8	VOLKSWIRTSCHAFT	252'044.36	252'044.36	95'350.00	32'500.00	134'704.45	134'704.45
	Nettoergebnis				62'850.00		
82	Forstwirtschaft	252'044.36	252'044.36	95'350.00	32'500.00	134'704.45	134'704.45
	Nettoergebnis				62'850.00		
820	Forstwirtschaft	252'044.36	252'044.36	95'350.00	32'500.00	134'704.45	134'704.45
	Nettoergebnis				62'850.00		
8200	Forstbetrieb	252'044.36	252'044.36	95'350.00	32'500.00		
3511.01	Einlagen in Fonds EK, Waldfonds	222'760.36					
3632.00	Beiträge an Gemeinden und Verbände			66'050.00			
3660.20	Plan.Abschr.Inv.beitr.allg.Haush.an	29'284.00		29'300.00			
4240.00	Benützungsgebühren und Dienstleistungen		4'750.00		1'200.00		
4290.00	Übrige Entgelte		20'198.00				
4409.00	Übrige Zinsen Finanzvermögen		928.20				
4511.01	Entnahmen aus Fonds EK, Waldfonds		29'284.00				
4632.00	Beiträge von Gemeinden, Verbände		196'884.16		31'300.00		
8201	Waldwirtschaft					134'704.45	115'792.05
3660.20	Plan.Abschr.Inv.beitr.allg.Haush.an					14'535.00	
4240.00	Benützungsgebühren und Dienstleistungen						1'250.00
4632.00	Beiträge von Gemeinden, Verbände						114'542.05
9010.00	Abschluss SF u. Fonds i.EK, Ertragsübers					120'169.45	
8209	Nichtbetrieb						18'912.40
4409.00	Übrige Zinsen Finanzvermögen						4'377.40

Rechnung / 19.3.2020

Seite 2

Erfolgsrechnung

1.1.2019 - 31.12.2019

Ortsbürgergemeinde Kölliken

Erfolgsrechnung		Rechnung 2019		Budget 2019		Rechnung 2018	
		Aufwand	Ertrag	Aufwand	Ertrag	Aufwand	Ertrag
4511.01	Entnahmen aus Fonds EK, Waldfonds						14'535.00
9	FINANZEN UND STEUERN	89'798.10	95'615.75	23'770.00	139'810.00	132'312.75	157'775.40
	Nettoergebnis	5'817.65		116'040.00		25'462.65	
96	Vermögens- und Schuldenverwaltung	18'698.05	95'615.75	23'770.00	97'900.00	21'275.15	157'775.40
	Nettoergebnis	76'917.70		74'130.00		136'500.25	
961	Zinsen	928.20	1'038.20		3'300.00	4'377.40	6'091.85
	Nettoergebnis	110.00		3'300.00		1'714.45	
9610	Zinsen	928.20	1'038.20		3'300.00	4'377.40	6'091.85
3409.00	Übrige Passivzinsen	928.20				4'377.40	
4401.00	Zinsen Foderungen und Kontokorrente		1'038.20		3'300.00		6'091.85
963	Liegenschaften des Finanzvermögens	17'769.85	94'577.55	23'770.00	94'600.00	16'897.75	151'683.55
	Nettoergebnis	76'807.70		70'830.00		134'785.80	
9630	Liegenschaften des Finanzvermögens						57'106.00
4443.00	Marktwertanpassungen Liegenschaften						57'106.00
9634	Liegenschaften FV, Ortsbürger	97.95	777.55	100.00	800.00	135.30	777.55
3439.40	Dienstleistungen Dritter	97.95		100.00		135.30	
4430.00	Pacht- und Mietzinsen Liegenschaften FV		777.55		800.00		777.55
9635	Forstmagazin	3'575.35	27'800.00	6'870.00	27'800.00	2'754.15	27'800.00
3430.40	Baulicher Unterhalt Gebäude FV	166.70		5'000.00		202.65	
3439.10	Ver- und Entsorgung	2'948.95		1'300.00		1'985.30	
3439.30	Sachversicherungsprämien	459.70		570.00		566.20	
4430.00	Pacht- und Mietzinsen Liegenschaften FV		27'800.00		27'800.00		27'800.00
9636	Villa Breitenegg	14'096.55	66'000.00	16'800.00	66'000.00	14'008.30	66'000.00
3430.00	Baulicher Unterhalt Grundstücke FV	12'618.45		12'000.00		11'911.95	
3430.40	Baulicher Unterhalt Gebäude FV			3'000.00			
3439.10	Ver- und Entsorgung	275.00		300.00		587.50	
3439.30	Sachversicherungsprämien	1'203.10		1'500.00		1'508.85	
4430.00	Pacht- und Mietzinsen Liegenschaften FV		66'000.00		66'000.00		66'000.00
99	Nicht aufgeteilte Posten	71'100.05			41'910.00	111'037.60	

Rechnung / 19.3.2020

Seite 3

Erfolgsrechnung

1.1.2019 - 31.12.2019

Ortsbürgergemeinde Kölliken

Erfolgsrechnung		Rechnung 2019		Budget 2019		Rechnung 2018	
		Aufwand	Ertrag	Aufwand	Ertrag	Aufwand	Ertrag
	Nettoergebnis		71'100.05	41'910.00			111'037.60
999	Abschluss	71'100.05			41'910.00	111'037.60	
	Nettoergebnis		71'100.05	41'910.00			111'037.60
9990	Abschluss	71'100.05			41'910.00	111'037.60	
9000.00	Ertragsüberschuss Erfolgsrechnung	71'100.05				111'037.60	
9001.00	Aufwandüberschuss Erfolgsrechnung				41'910.00		

Rechnung / 19.3.2020

Seite 4

Bilanz
1.1.2019 - 31.12.2019

Ortsbürgergemeinde Kölliken

Nummer	Bilanz	01.01.2019	Zuwachs	Abgang	31.12.2019
1	Aktiven	7'684'788.58	343'329.21	167'392.85	7'860'724.94
10	Finanzvermögen	3'602'899.28	343'329.21	119'108.85	3'827'119.64
101	Forderungen	979'705.73	337'538.16	119'108.85	1'198'135.04
1010	Forder.a.Lieferung.an Leist.ggü.Dritten	114'542.05	199'345.11	114'542.05	199'345.11
10100	Forderungen aus Liefer.und Leist.	114'542.05	199'345.11	114'542.05	199'345.11
10100.01	Forderungen Sammelkonto		2'460.95		2'460.95
10100.09	Forderungen (manuell)	114'542.05	196'884.16	114'542.05	196'884.16
1011	Kontokorrente mit Dritten	865'163.68	135'973.05	2'346.80	998'789.93
10110	Kontokorrente mit Dritten	865'163.68	135'973.05	2'346.80	998'789.93
10110.21	KK Allgemein GB2	865'163.68	135'973.05	2'346.80	998'789.93
1015	Interne Kontokorrente		2'220.00	2'220.00	
10153	Abrechnungskonten Löhne		2'220.00	2'220.00	
10153.01	Abrechnungskonto Lohnverarbeitung		2'220.00	2'220.00	
108	Sachanlagen FV	2'623'193.55	5'791.05		2'628'984.60
1080	Grundstücke FV	722'680.00			722'680.00
10800	Grundstücke FV	722'680.00			722'680.00
10800.21	Grundstücke Finanzvermögen (OBG)	722'680.00			722'680.00
1084	Gebäude FV	1'797'300.00			1'797'300.00
10840	Gebäude FV	1'797'300.00			1'797'300.00
10840.21	Liegenschaften Finanzvermögen (OBG)	1'797'300.00			1'797'300.00
1087	Anlagen im Bau FV	103'213.55	5'791.05		109'004.60
10870	Anlagen im Bau FV	103'213.55	5'791.05		109'004.60
10870.20	Abbruch Breitenegg, GV 25.11.11, Fr. 116'000	3'596.40			3'596.40

Rechnung / 19.3.2020

Seite 1

Bilanz
1.1.2019 - 31.12.2019

Ortsbürgergemeinde Kölliken

Nummer	Bilanz	01.01.2019	Zuwachs	Abgang	31.12.2019
10870.21	Studienauftrag Breitenegg, GV 19.05.17, Fr. 130'000	99'617.15	5'791.05		105'408.20
14	Verwaltungsvermögen	4'081'889.30		48'284.00	4'033'605.30
140	Sachanlagen VV	3'673'097.00			3'673'097.00
1400	Grundstücke VV	511'809.00			511'809.00
14000	Grundestücke allgemeiner Haushalt	511'809.00			511'809.00
14000.01	Grundstücke allgemeiner Haushalt	511'809.00			511'809.00
1401	Strassen / Verkehrswege	3.00			3.00
14010	Strassen / Verkehrswege allg.Haushalt	3.00			3.00
14010.01	Strassen / Verkehrswege allg.Haushalt	3.00			3.00
1404	Hochbauten	6.00			6.00
14040	Hochbauten allgemeiner Haushalt	6.00			6.00
14040.01	Hochbauten allgemeiner Haushalt	6.00			6.00
1405	Waldungen	3'161'279.00			3'161'279.00
14050	Waldungen allgemeiner Haushalt	3'161'279.00			3'161'279.00
14050.01	Waldungen allgemeiner Haushalt	3'161'279.00			3'161'279.00
146	Investitionsbeiträge	408'792.30		48'284.00	360'508.30
1462	Invbeitr.an Gemeinden u.Gde.verbände	408'792.30		48'284.00	360'508.30
14620	Inv.beitr.a.Gde.u.Gde.verb.allg. Haushalt	209'000.00		19'000.00	190'000.00
14620.01	Inv.beitr.a.Gde.u.Gde.zweckver.all.Haus.	380'000.00			380'000.00
14620.99	WB Inv.beitr.a.Gde.u.Gde.zweckv.all.Haus	-171'000.00		19'000.00	-190'000.00
14629	Inv.beitr.a.Gde.u.Gde.verbände Waldwirtschaft	199'792.30		29'284.00	170'508.30
14629.01	Inv.beitr.a.Gde.u.Gde.verbände Waldwirts	287'002.55			287'002.55
14629.99	WB Inv.beitr.a.Gde.u.Gde.verbände Wald	-87'210.25		29'284.00	-116'494.25

Rechnung / 19.3.2020

Seite 2

Bilanz
1.1.2019 - 31.12.2019

Ortsbürgergemeinde Kölliken

Nummer	Bilanz	01.01.2019	Zuwachs	Abgang	31.12.2019
2	Passiven	7'684'788.58	1'462'379.42	1'286'443.06	7'860'724.94
20	Fremdkapital	151'808.30	283'965.40	372'605.45	63'168.25
200	Laufende Verbindlichkeiten	88'881.55	283'965.40	372'605.45	241.50
2000	Lauf. Verb. a. Liefer. u. Leist. v. Dritten	88'881.55	27'294.60	115'934.65	241.50
20000	Lauf. Verb. aus Liefer. u. Leist. v. Dritten	88'881.55	27'294.60	115'934.65	241.50
20000.01	Kreditoren Sammelkonto	88'881.55	27'294.60	115'934.65	241.50
2001	Kontokorrente mit Dritten		256'670.80	256'670.80	
20010	Kontokorrente mit Dritten		256'670.80	256'670.80	
20010.11	KK Allgemein GB1		5'781.95	5'781.95	
20010.12	KK MWST GB1		1'800.00	1'800.00	
20010.13	KK Geldkonto GB1		248'542.05	248'542.05	
20010.14	KK Debi/Kredi GB1		546.80	546.80	
209	Verbindlich. ggü. SF u. Fonds im FK	62'926.75			62'926.75
2091	Verbindlichkeiten ggü. Fonds im FK	62'926.75			62'926.75
20910	Verbindlichkeiten ggü. Fonds im FK	62'926.75			62'926.75
20910.21	Reservfonds für kulturelle Bestrebungen (OBG)	62'926.75			62'926.75
29	Eigenkapital	7'532'980.28	1'178'414.02	913'837.61	7'797'556.69
291	Fonds	904'334.21	996'276.37	802'800.01	1'097'810.57
2910	Fonds im Eigenkapital	904'334.21	996'276.37	802'800.01	1'097'810.57
29100	Fonds im Eigenkapital	904'334.21	996'276.37	802'800.01	1'097'810.57
29100.01	Forstreservfonds (OBG)	773'516.01		773'516.01	
29100.03	Aufwertungen Inv. in Fonds	130'818.20		29'284.00	101'534.20
29100.04	Waldfonds		996'276.37		996'276.37
295	Aufwertungsreserve	3'673'088.00			3'673'088.00

Rechnung / 19.3.2020

Seite 3

Bilanz
1.1.2019 - 31.12.2019

Ortsbürgergemeinde Kölliken

Nummer	Bilanz	01.01.2019	Zuwachs	Abgang	31.12.2019
2950	Aufwertungsreserve	3'673'088.00			3'673'088.00
29500	Aufwertungsreserve allgemeiner Haushalt	3'673'088.00			3'673'088.00
29500.02	Aufwertungsreserve Grundstücke und Wald	3'673'088.00			3'673'088.00
299	Bilanzüberschuss /-fehlbetrag	2'955'558.07	182'137.65	111'037.60	3'026'658.12
2990	Jahresergebnis	111'037.60	71'100.05	111'037.60	71'100.05
29900	Jahresergebnis	111'037.60	71'100.05	111'037.60	71'100.05
29900.01	Jahresergebnis	111'037.60	71'100.05	111'037.60	71'100.05
2999	Kumulierte Ergebnisse der Vorjahre	2'844'520.47	111'037.60		2'955'558.07
29990	Kumulierte Ergebnisse der Vorjahre	2'844'520.47	111'037.60		2'955'558.07
29990.21	Kumulierte Ergebnisse der Vorjahre (OBG)	2'844'520.47	111'037.60		2'955'558.07

BETEILIGUNGS- UND GEWÄHRLEISTUNGSSPIEGEL
Ortsbürgergemeinde Kölliken



Stand: 28.02.2020

Organisation	Rechtsform	Tätigkeitsgebiet	Anteil der Gemeinde	Buchwert 31.12.2018	jährlicher Beitrag (- Ertrag)	Risiko-Einstufung	Risiko finanziell	Bemerkungen
Privatrechtliche Unternehmungen								
keine								
Darlehen								
keine								
Gemeindeverbände								
Forstbetrieb Kölliken-Safenwil	Gemeindeverband	Bewirtschaftung und Pflege Wälder	56.72%	Fr. -	Fr. -	mittel	tief	
Verträge								
keine								
Andere / Mitgliedschaften								
keine								
Langfristige Miet- und Leasingverbindlichkeiten								
keine								
Eventualverbindlichkeiten								
keine								
Eventualguthaben								
Hochuli AG, Kölliken, Kiesabbauentschädigung				nach Abbaubeginn 10 Jahre	Mindestbetrag Fr. 4.50 / m3			

Risiko Einstufung	
Individuelle Beurteilung durch den Gemeinderat infolge: Anteil Gemeinde an Beteiligung, Organisationsform, schwankendes Jahresergebnis oder Kosten Geschäftsumfeld, unbekanntes Mitgleider, Haftung	
Risiko finanziell	> Fr. 200'000 pro Jahr "hoch"
Anteil Erfolgsrechnung oder Bilanz	100'000 - 200'000 pro Jahr "mittel"
	> 100'000 pro Jahr "tief"
	Anteil Bilanz über 1 Million "hoch"

Genehmigungsvermerk
Genehmigt durch den Gemeinderat Kölliken am 02.03.2015.

Gemeinde Kölliken

Gemeinde Kölliken

Anlagen nach Bestandeskonto

Rechnung / 19.3.2020

1.1.2019 - 31.12.2019

Ortsbürgergemeinde Kölliken

AnlageNr	Bezeichnung	Vortrag	Anschaffungs- und Herstellungskosten Zugang	Abgang	Umbuchung	31.12.2019	Zuschreibung Geschäftsjahr	Kumulierte Abschreibung	Buchwert 31.12.2019	Abschreibung Geschäftsjahr
1080001000	Parz. 2710, Ghürst, Wiese	10'659.00	0.00	0.00	0.00	10'659.00	0.00	0.00	10'659.00	0.00
1080001001	Parz. 2721, Dornhurst, Acker	48'276.00	0.00	0.00	0.00	48'276.00	0.00	0.00	48'276.00	0.00
1080001002	Parz. 2617, Obermatten, Wiese	663'745.00	0.00	0.00	0.00	663'745.00	0.00	0.00	663'745.00	0.00
1080001	Grundstücke FV	722'680.00	0.00	0.00	0.00	722'680.00	0.00	0.00	722'680.00	0.00
1084001000	Parz. 2610, Forstmagazin	386'100.00	0.00	0.00	0.00	386'100.00	0.00	0.00	386'100.00	0.00
1084001001	Parz. 1119, Villa Breitenegg	1'411'200.00	0.00	0.00	0.00	1'411'200.00	0.00	0.00	1'411'200.00	0.00
1084021	Liegenschaften Finanzvermögen (OBG)	1'797'300.00	0.00	0.00	0.00	1'797'300.00	0.00	0.00	1'797'300.00	0.00
1400001000	Parz. 118, Strassenrandparz.	1.00	0.00	0.00	0.00	1.00	0.00	0.00	1.00	0.00
1400001001	Parz. 218, Waldrand Zinggen	1.00	0.00	0.00	0.00	1.00	0.00	0.00	1.00	0.00
1400001002	Parz. 1420, Anteil Bauland	258'720.00	0.00	0.00	0.00	258'720.00	0.00	0.00	258'720.00	0.00
1400001003	Parz. 2635, Strassenrandparz.	1.00	0.00	0.00	0.00	1.00	0.00	0.00	1.00	0.00
1400001004	Parz. 2746, Baurecht Schwimmbad	172'500.00	0.00	0.00	0.00	172'500.00	0.00	0.00	172'500.00	0.00
1400001005	Parz. 2746, Ldw. Risigrasse	80'596.00	0.00	0.00	0.00	80'596.00	0.00	0.00	80'596.00	0.00
1400001	Grundstücke allgemeiner Haushalt	511'809.00	0.00	0.00	0.00	511'809.00	0.00	0.00	511'809.00	0.00
1401001000	Parz. 1541, Strasse Richtberg	1.00	0.00	0.00	0.00	1.00	0.00	0.00	1.00	0.00
1401001001	Parz. 1576, Strasse Eichhofweg	1.00	0.00	0.00	0.00	1.00	0.00	0.00	1.00	0.00
1401001002	Parz. 2916, Strasse Walkestr.	1.00	0.00	0.00	0.00	1.00	0.00	0.00	1.00	0.00
1401001	Strassen / Verkehrswege allg. Haushalt	3.00	0.00	0.00	0.00	3.00	0.00	0.00	3.00	0.00
1404001001	Parz. 218, Schopf Zinggen	1.00	0.00	0.00	0.00	1.00	0.00	0.00	1.00	0.00
1404001002	Parz. 925, Haxebrünneli	1.00	0.00	0.00	0.00	1.00	0.00	0.00	1.00	0.00
1404001003	Parz. 925, Wandersmann	1.00	0.00	0.00	0.00	1.00	0.00	0.00	1.00	0.00
1404001004	Parz. 1454, Waldhaus Tann	1.00	0.00	0.00	0.00	1.00	0.00	0.00	1.00	0.00
1404001005	Parz. 1454, Waldhaus Chuz	1.00	0.00	0.00	0.00	1.00	0.00	0.00	1.00	0.00
1404001006	Parz. 1454, Pflanzgartenhütte	1.00	0.00	0.00	0.00	1.00	0.00	0.00	1.00	0.00
1404001	Hochbauten allgemeiner Haushalt	6.00	0.00	0.00	0.00	6.00	0.00	0.00	6.00	0.00
1405001000	Parz. 94, Wald, Wolfgrube	4'462.00	0.00	0.00	0.00	4'462.00	0.00	0.00	4'462.00	0.00
1405001001	Parz. 364, Wald, Gerbe	10'848.00	0.00	0.00	0.00	10'848.00	0.00	0.00	10'848.00	0.00
1405001002	Parz. 499, Wald, Holz matt	687'521.00	0.00	0.00	0.00	687'521.00	0.00	0.00	687'521.00	0.00
1405001003	Parz. 925, Wald, Schorli	932'011.00	0.00	0.00	0.00	932'011.00	0.00	0.00	932'011.00	0.00
1405001004	Parz. 1420, Wald, auf der Höhe	1'809.00	0.00	0.00	0.00	1'809.00	0.00	0.00	1'809.00	0.00
1405001005	Parz. 1454, Wald, Schindelweg	1'205'342.00	0.00	0.00	0.00	1'205'342.00	0.00	0.00	1'205'342.00	0.00
1405001006	Parz. 1470, Wald, Ghürst	265'114.00	0.00	0.00	0.00	265'114.00	0.00	0.00	265'114.00	0.00
1405001007	Parz. 2641, Wald, Stockacker	11'181.00	0.00	0.00	0.00	11'181.00	0.00	0.00	11'181.00	0.00
1405001008	Parz. 2704, Wald, Holzkerstr.	19'534.00	0.00	0.00	0.00	19'534.00	0.00	0.00	19'534.00	0.00
1405001009	Parz. 2684, Wald, i de Dürr	4'871.00	0.00	0.00	0.00	4'871.00	0.00	0.00	4'871.00	0.00
1405001010	Parz. 2683, Wald, i de Dürr	4'873.00	0.00	0.00	0.00	4'873.00	0.00	0.00	4'873.00	0.00
1405001011	Parz. 2927, Wald, Eich/Ghürst	9'335.00	0.00	0.00	0.00	9'335.00	0.00	0.00	9'335.00	0.00
1405001012	Parz. 67, Wald, Wolfgrube	4'578.00	0.00	0.00	0.00	4'578.00	0.00	0.00	4'578.00	0.00
1405001	Waldungen allgemeiner Haushalt	3'161'279.00	0.00	0.00	0.00	3'161'279.00	0.00	0.00	3'161'279.00	0.00
1462001000	Beitrag Holzschneitzheizung	380'000.00	0.00	0.00	0.00	380'000.00	0.00	190'000.00	190'000.00	19'000.00
1462001	Inv.beitr.a.Gde.u.Gde.zweckver.all.Haus.	380'000.00	0.00	0.00	0.00	380'000.00	0.00	190'000.00	190'000.00	19'000.00
1462901000	Beitrag Forstfahrzeug NOE	218'028.45	0.00	0.00	0.00	218'028.45	0.00	101'745.25	116'283.20	14'535.00
1462901001	Beitrag Knickschlepper Forst	0.00	73'745.00	0.00	0.00	73'745.00	0.00	14'749.00	58'996.00	14'749.00
1462901	Inv.beitr.a.Gde.u.Gde.verbände Waldwirts	218'028.45	73'745.00	0.00	0.00	291'773.45	0.00	116'494.25	175'279.20	29'284.00
Gesamttotal		6'791'105.45	73'745.00	0.00	0.00	6'864'850.45	0.00	306'494.25	6'558'356.20	48'284.00

Budget 2021

DER ORTSBÜRGERGEMEINDE KÖLLIKEN

Erfolgsrechnung

1.1.2021 - 31.12.2021

Ortsbürgergemeinde Kölliken

Nummer	Erfolgsrechnung	Budget 2021		Budget 2020		Rechnung 2019	
		Aufwand	Ertrag	Aufwand	Ertrag	Aufwand	Ertrag
0	FUNKTIONALE GLIEDERUNG	145'300.00	145'300.00	198'695.00	198'695.00	369'339.26	369'339.26
00	ALLGEMEINE VERWALTUNG	36'460.00	6'400.00	55'360.00	6'400.00	27'496.80	21'679.15
	Nettoergebnis		30'060.00		48'960.00		5'817.65
02	Allgemeine Dienste	36'460.00	6'400.00	55'360.00	6'400.00	27'496.80	21'679.15
	Nettoergebnis		30'060.00		48'960.00		5'817.65
022	Allgemeine Dienste, übrige	5'660.00		8'560.00		4'975.30	
	Nettoergebnis		5'660.00		8'560.00		4'975.30
0224	Allgemeine Dienste, Ortsbürger	5'660.00		8'560.00		4'975.30	
3000.00	Löhne, Sitzungsgelder Behörden	3'000.00		6'000.00		2'220.00	
3050.00	AG-Beiträge AHV, IV, EO, ALV	200.00		100.00		127.85	
3053.00	AG-Beiträge an Unfallversicherungen					23.85	
3054.00	AG-Beiträge an Familienausgleichskasse					26.20	
3055.00	AG-Beiträge Krankentaggeldversicherung					18.40	
3130.00	Dienstleistungen Dritter	630.00		630.00		629.00	
3130.04	Mitglieder- und Verbandsbeiträge	130.00		130.00		130.00	
3612.00	Entschädigungen an Gemeinde und Verbände	1'700.00		1'700.00		1'800.00	
029	Verwaltungsliegenschaften, übriges	30'800.00	6'400.00	46'800.00	6'400.00	22'521.50	21'679.15
	Nettoergebnis		24'400.00		40'400.00		842.35
0294	Verwaltungsliegenschaften Ortsbürger	30'800.00	6'400.00	46'800.00	6'400.00	22'521.50	21'679.15
3101.00	Betriebs- und Verbrauchsmaterial	3'000.00		3'000.00		2'616.05	
3120.00	Ver- und Entsorgung Liegenschaften VV	100.00		100.00		74.15	
3134.00	Sachversicherungsprämien	300.00		300.00		292.15	
3140.00	Unterhalt Grundstücken	400.00		400.00		307.05	
3141.00	Unterhalt Strassen / Verkehrswege	7'000.00		22'000.00			
3144.00	Unterhalt Hochbauten	1'000.00		2'000.00		232.10	
3660.20	Plan.Abschr.Inv.beitr.allg.Haush.an	19'000.00		19'000.00		19'000.00	
4290.00	Übrige Entgelte						15'252.00
4470.00	Pacht- und Mietzinsen Liegenschaften VV		6'400.00		6'400.00		6'427.15
8	VOLKSWIRTSCHAFT	43'100.00	43'100.00	96'645.00	96'645.00	252'044.36	252'044.36
82	Forstwirtschaft	43'100.00	43'100.00	96'645.00	96'645.00	252'044.36	252'044.36

Budget / 8.10.2020

Seite 1

Erfolgsrechnung

1.1.2021 - 31.12.2021

Ortsbürgergemeinde Kölliken

Nummer	Erfolgsrechnung	Budget 2021		Budget 2020		Rechnung 2019	
		Aufwand	Ertrag	Aufwand	Ertrag	Aufwand	Ertrag
820	Forstwirtschaft	43'100.00	43'100.00	96'645.00	96'645.00	252'044.36	252'044.36
8200	Forstbetrieb	43'100.00	43'100.00	96'645.00	96'645.00	252'044.36	252'044.36
3511.01	Einlagen in Fonds EK, Waldfonds					222'760.36	
3632.00	Beiträge an Gemeinden und Verbände	13'800.00		67'345.00			
3660.20	Plan.Abschr.Inv.beitr.allg.Haush.an	29'300.00		29'300.00		29'284.00	
4240.00	Benützungsgebühren und Dienstleistungen		4'000.00		1'200.00		4'750.00
4290.00	Übrige Entgelte						20'198.00
4409.00	Übrige Zinsen Finanzvermögen		1'150.00		900.00		928.20
4511.01	Entnahmen aus Fonds EK, Waldfonds		33'625.00		29'300.00		29'284.00
4632.00	Beiträge von Gemeinden, Verbände		4'325.00		32'625.00		196'884.16
9011.00	Abschluss SF u.Fonds i.EK.Aufwandübers.				32'620.00		
9	FINANZEN UND STEUERN	65'740.00	95'800.00	46'690.00	95'650.00	89'798.10	95'615.75
	Nettoergebnis	30'060.00		48'960.00		5'817.65	
96	Vermögens- und Schuldenverwaltung	40'550.00	95'800.00	24'960.00	95'650.00	18'698.05	95'615.75
	Nettoergebnis	55'250.00		70'690.00		76'917.70	
961	Zinsen	1'150.00	1'200.00	900.00	1'050.00	928.20	1'038.20
	Nettoergebnis	50.00		150.00		110.00	
9610	Zinsen	1'150.00	1'200.00	900.00	1'050.00	928.20	1'038.20
3409.00	Übrige Passivzinsen	1'150.00		900.00		928.20	
4401.00	Zinsen Foderungen und Kontokorrente		1'200.00		1'050.00		1'038.20
963	Liegenschaften des Finanzvermögens	39'400.00	94'600.00	24'060.00	94'600.00	17'769.85	94'577.55
	Nettoergebnis	55'200.00		70'540.00		76'807.70	
9634	Liegenschaften FV, Ortsbürger	100.00	800.00	100.00	800.00	97.95	777.55
3439.40	Dienstleistungen Dritter	100.00		100.00		97.95	
4430.00	Pacht- und Mietzinsen Liegenschaften FV		800.00		800.00		777.55
9635	Forstmagazin	7'900.00	27'800.00	7'460.00	27'800.00	3'575.35	27'800.00
3430.40	Baulicher Unterhalt Gebäude FV	5'000.00		5'000.00		166.70	
3439.10	Ver- und Entsorgung	2'500.00		2'000.00		2'948.95	
3439.30	Sachversicherungsprämien	400.00		460.00		459.70	
4430.00	Pacht- und Mietzinsen Liegenschaften FV		27'800.00		27'800.00		27'800.00

Budget / 8.10.2020

Seite 2

Erfolgsrechnung

1.1.2021 - 31.12.2021

Ortsbürgergemeinde Kölliken

Nummer	Erfolgsrechnung	Budget 2021		Budget 2020		Rechnung 2019	
		Aufwand	Ertrag	Aufwand	Ertrag	Aufwand	Ertrag
9636	Villa Breitenegg	31'400.00	66'000.00	16'500.00	66'000.00	14'096.55	66'000.00
3430.00	Baulicher Unterhalt Grundstücke FV	12'000.00		12'000.00		12'618.45	
3430.40	Baulicher Unterhalt Gebäude FV	3'000.00		3'000.00			
3439.10	Ver- und Entsorgung	300.00		300.00		275.00	
3439.30	Sachversicherungsprämien	1'100.00		1'200.00		1'203.10	
3439.50	Honor.ext.Berater,Gutachter,Fachexp.etc.	15'000.00					
4430.00	Pacht- und Mietzinsen Liegenschaften FV		66'000.00		66'000.00		66'000.00
99	Nicht aufgeteilte Posten	25'190.00		21'730.00		71'100.05	
	Nettoergebnis		25'190.00		21'730.00		71'100.05
999	Abschluss	25'190.00		21'730.00		71'100.05	
	Nettoergebnis		25'190.00		21'730.00		71'100.05
9990	Abschluss	25'190.00		21'730.00		71'100.05	
9000.00	Ertragsüberschuss Erfolgsrechnung	25'190.00		21'730.00		71'100.05	

EINWOHNERGEMEINDE

Traktandenliste

1. Protokoll der Einwohnergemeindeversammlung vom 22. November 2019.
2. Rechenschaftsbericht und Rechnung 2019.
 - 2.1 Rechenschaftsbericht 2019.
 - 2.2 Rechnung 2019.
3. Kreditabrechnung. Feuerwehr. Ersatz Tanklöschfahrzeug.
4. Verpflichtungskreditbegehren
 - 4.1 Modularer Schulraum.
 - 4.2 Erschliessung Wallenmatt.
 - 4.3 Wasserversorgung. Ersatz Wasserleitung im Gebiet Belchen.
 - 4.4 Generelle Entwässerungsplanung.
5. Klimawandel / Klimanotstand.
 - 5.1 Auslegeordnung Klimawandel.
 - 5.2 Klimanotstand.
6. Genehmigung Gemeindevertrag «Schulvertrag Kölliken-Muhen».
7. Budget 2021 und Steuerfuss.
8. Zusicherung Gemeindebürgerrecht.
 - 8.1 Frau Dima Daoud, geb. 1984, und deren Kinder Sandra Eilo, geb. 2007, Christian Eilo, geb. 2010, und Emanuel Eilo, geb. 2014.
 - 8.2 Frau Sanja Jovanovic, geb. 2001.
 - 8.3 Frau Vijayasiri Mathikanthan, geb. 1971.
 - 8.4 Herr Abilash Pararajasingam, geb. 2008.
9. Verschiedenes.

Erläuterungen und Anträge zu den Traktanden

1. Protokoll der Einwohnergemeindeversammlung vom 22. November 2019.

Das Protokoll der Einwohnergemeindeversammlung vom 22. November 2019 wurde von der Finanzkommission im Sinne der Vorschriften der Gemeindeordnung geprüft und für in Ordnung befunden. Sie beantragt, das Protokoll zu genehmigen.

ANTRAG

Das Protokoll der Einwohnergemeindeversammlung vom 22. November 2019 sei zu genehmigen.

2. Rechenschaftsbericht und Rechnung 2019.

Eine ausführliche Gemeindeversammlungsbrochure mit Rechenschaftsbericht und detaillierter Rechnung steht Ihnen auf der Website www.koelliken.ch zur Verfügung. Sie erhalten diese auch auf Bestellung (062 737 09 11 / gemeindekanzlei@koelliken.ch) oder durch persönlichen Bezug bei der Gemeindekanzlei sowie bei der Abteilung Finanzen.

2.1 Rechenschaftsbericht 2019.

Es wird auf die Ausführungen im Rechenschaftsbericht verwiesen.

ANTRAG

Vom Rechenschaftsbericht 2019 des Gemeinderates sei Kenntnis zu nehmen.

2.2 Rechnung 2019.

Es wird auf die Erläuterungen zur Jahresrechnung 2019 der Einwohnergemeinde verwiesen.

ANTRAG

Die Rechnung 2019 der Einwohnergemeinde sei zu genehmigen.

3. Kreditabrechnung. Feuerwehr. Ersatz Tanklöschfahrzeug.

Vorgeschichte

Die Gemeindeversammlung vom 23. November 2018 hat für den Ersatz des 20-jährigen Tanklöschfahrzeugs (TLF) einen Verpflichtungskredit von brutto 525'000 Franken, abzüglich Beiträge Dritter, bewilligt.

Fahrzeug und Beschaffung

Eine Arbeitsgruppe aus Feuerwehrangehörigen hat ein umfangreiches Pflichtenheft für das neue Fahrzeug erarbeitet. Die Beschaffung des neuen Kölliker-TLFs erfolgte zusammen mit dem in Safenwil zu ersetzenden TLFs. Dies war bereits bei der Kreditbewilligung so vorgesehen und führte zu attraktiveren Konditionen.

Das neue TLF entspricht in allen Teilen den heutigen Anforderungen und erlaubt es der Feuerwehr, ihren Dienst zum Wohle von uns allen gut ausgerüstet zu leisten. Das Fahrzeug wurde Anfang 2020 ausgeliefert und steht seither im Einsatz.

Finanzielles

Die Teilzahlungen beim Kauf eines solchen Fahrzeuges erfolgen anteilmässig bei Bestellung, der Anlieferung des Fahrgestells sowie bei Ablieferung des Fahrzeuges. Die Kreditabrechnung ergibt folgendes Bild:

Verpflichtungskredit	Fr. 525'000.00
Bruttoanlagekosten	Fr. _____ -
	<u>510'882.40</u>

Kreditunterschreitung (2.7 %) Fr. 14'117.60

An die Bruttoanlagekosten hat die Aarg. Gebäudeversicherung, Feuerwehrwesen, Aarau, am 31. Juli 2020 einen Beitrag von 227'785 Franken geleistet. Die Nettoinvestition beläuft sich somit auf 283'097.40 Franken.

Die Nettoinvestitionen werden in den kommenden 20 Jahren abgeschrieben und in der Funktion 1500 Feuerwehr belastet. Die jährlichen Abschreibungen betragen rund 14'155 Franken.

Prüfung durch Finanzkommission

Die Finanzkommission hat die Kreditabrechnung geprüft und empfiehlt, dieser zuzustimmen.

ANTRAG

Die Kreditabrechnung «Ersatz Tanklöschfahrzeug» sei mit Bruttoanlagekosten von 510'822.40 Franken zu genehmigen.

4. Verpflichtungskreditbegehren.

4.1 Modularer Schulraum.

Vorgeschichte

Für die Deckung des absehbaren Schulraumbedarfs haben Gemeinderat und Schulpflege beabsichtigt, eine Projektierung für multifunktionalen Schulraum durchzuführen. Die Gemeindeversammlung hat dafür am 17. Mai 2019 392'000 Franken bewilligt. Schulpflege und Schulleitung haben Vertretern des Gemeinderates mündlich signalisiert, dass bereits ab Schuljahr 2021/2022 Schulraum notwendig ist und gestaffelt über voraussichtlich drei Jahre sechs Klassenzimmer, ein Kindergartenraum sowie Nebenräume etc., benötigt werden. Als Folge davon hat der Gemeinderat die Projektierung von multifunktionalem Schulraum abgebrochen. Der entsprechende Kredit wird an einer kommenden Gemeindeversammlung abgerechnet.

Abklärungen und Projekt

Angesichts der neuen Ausgangslage haben Schulpflege, Schulleitung und Gemeinderat sich mit der Option «Modularer Schulraum» befasst. Das Raumprogramm umfasst sieben Schulzimmer, einen Kindergarten, fünf Gruppenräume sowie Sanitär- und Technikräume. Vorgesehen ist, den neuen Schulraum auf der Ostseite des Farbwegs, auf der Höhe des Schulhauses am Farbweg zu realisieren. Grundlage der Lösung bildet eine zweigeschossige Modulanlage, ein Pausen- und Spielplatz (inkl. Kindergarten), die ganze Möblierung und IT-Ausrüstung, Werkleitungsanschlüsse und Gebühren etc.

Obwohl der Schulraumbedarf in den nächsten drei Jahren entsteht, ist vorgesehen, den benötigten Schulraum in einem Zug bis zu Beginn des Schuljahres 2021/2022 zu erstellen. Die Investitionskosten können so tiefer gehalten werden können.



Kosten und Finanzierung

Der «Modulare Schulraum» mit dem vorstehenden Raumprogramm bedingt Investitionen von 3,7 Mio. Franken. Diese teilen sich im Wesentlichen wie folgt auf:

• Modularer Schulraum, inkl. Planung und Submission	Fr. 3'085'000
• Einrichtung/Mobiliar	Fr. 173'000
• Technik/IT	Fr. 86'300
• Parkierung	Fr. 20'000
• Werkleitungsanschlüsse	Fr. 65'000
• Gebühren, Bewilligungen, etc.	Fr. 107'000
• Verschiedenes, Unvorhergesehenes	Fr. 163'700
T O T A L	Fr. 3'700'000

Die Folgekosten beinhalten Abschreibungen und Kapitalfolgekosten von rund 208'000 Franken/Jahr über die nächsten 20 Jahre sowie Betriebs- und Personalfolgekosten von derzeit jährlich 118'600 Franken oder aktuell insgesamt rund 326'600 Franken.

Nächste Schritte

Nach der rechtskräftigen Kreditbewilligung wird das erforderliche Submissionsverfahren durchgeführt und das Baubewilligungsverfahren erfolgen. Die Realisierung des Schulraums ist auf Beginn des Schuljahres 2021/2022 geplant.

ANTRAG

Bewilligung eines indexierten Verpflichtungskredites von 3'700'000 Franken für modularen Schulraum.

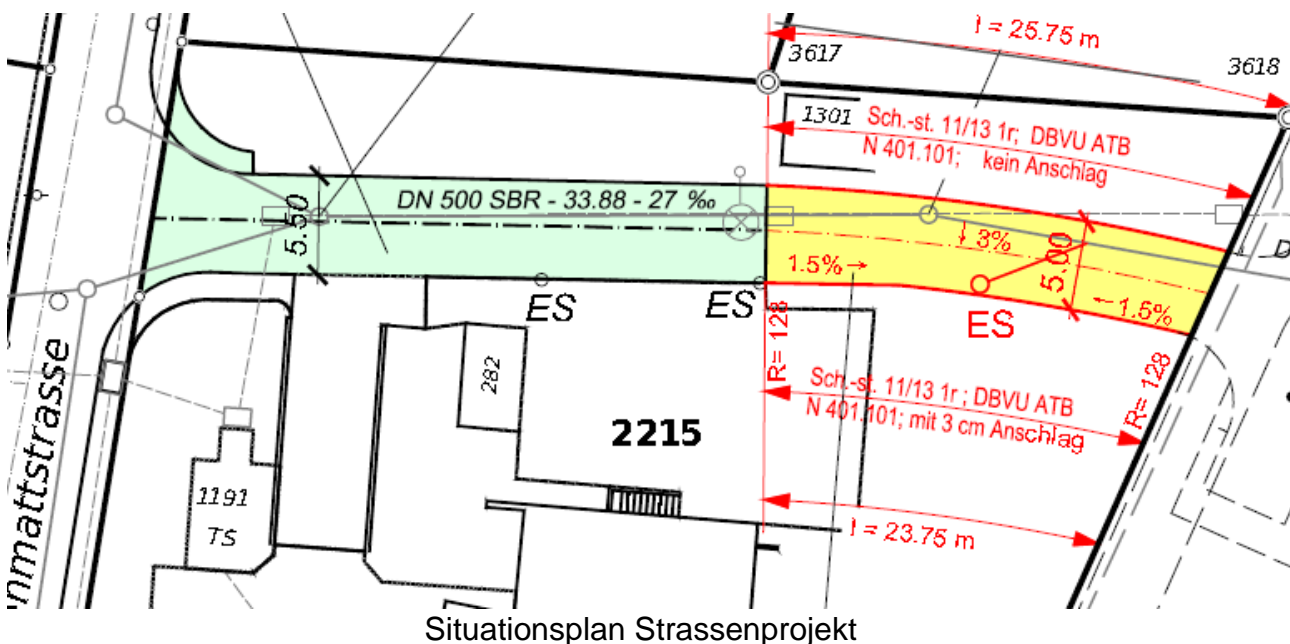
4.2 Erschliessung Wallenmatt.

Ausgangslage

Im Gebiet Wallenmatt besteht die Absicht, 77 Wohnungen zu realisieren. Das Wohnareal wird in die Wallenmattstrasse erschlossen. Für die Erschliessung mitsamt neuem Fussweg zwischen Dorfbach und Wallenmattstrasse entstehen Kosten von brutto 505'000 Franken. Ein Grossteil der Kosten wird in einem Baubeitragsplanverfahren im Sinne des Erschliessungsreglements der Gemeinde aufgeschlüsselt.

Projekt

Das Projekt basiert auf dem Erschliessungsplan Wallenmatten. Die Bauherrschaft befasst sich seit mehreren Jahren mit dem Projekt. Die Planung entspricht den kommunalen Grundlagen. Sie sieht einen Teilausbau des bestehenden Weges, eine Verlängerung der Zufahrt (inkl. Strassenentwässerung) bis an die Grundstücksgrenze, eine Fusswegverbindung zwischen Dorfbach und Wallenmatten sowie die erforderlichen Wegbeleuchtung vor.



Finanzielles

Der Kostenvoranschlag wurde durch das Ingenieurbüro Ackermann und Wernli erstellt. Es wird mit folgenden Kosten gerechnet:

Teilausbau bestehende Strasse	Fr.	190'000
Verlängerung der Strasse bis zum Baugrundstück	Fr.	250'000
Fussweg	Fr.	<u>65'000</u>
T O T A L	Fr.	<u>505'000</u>

In den Kosten sind auch die bereits vom Spezialverwaltungsgericht festgelegten Landerwerbsentschädigungen sowie Gerichts- und Verfahrenskosten von rund 165'000 Franken (gebundene Ausgaben) enthalten.

Gemäss Beitragsplan aus dem Jahre 2017 trägt die Gemeinde 10 % der Kosten des Strassenbaus sowie 100 % der Kosten für den Fussweg. Somit erwartet der Gemeinderat Nettokosten für die Gemeinde von rund 100'000 Franken.

Die Nettoinvestition ist über 40 Jahre abzuschreiben. Abschreibungen und Kapitalfolgekosten ergeben eine jährliche Belastung von 3'125 Franken.

Termin

Es ist vorgesehen, die Bauarbeiten mit dem Terminplan für das vorgesehene Bauvorhaben zu realisieren.

ANTRAG

Bewilligung eines indexierten Verpflichtungskredit von brutto 505'000 Franken für die Erschliessung Wallenmatt, abzüglich Baubeiträge Dritter.

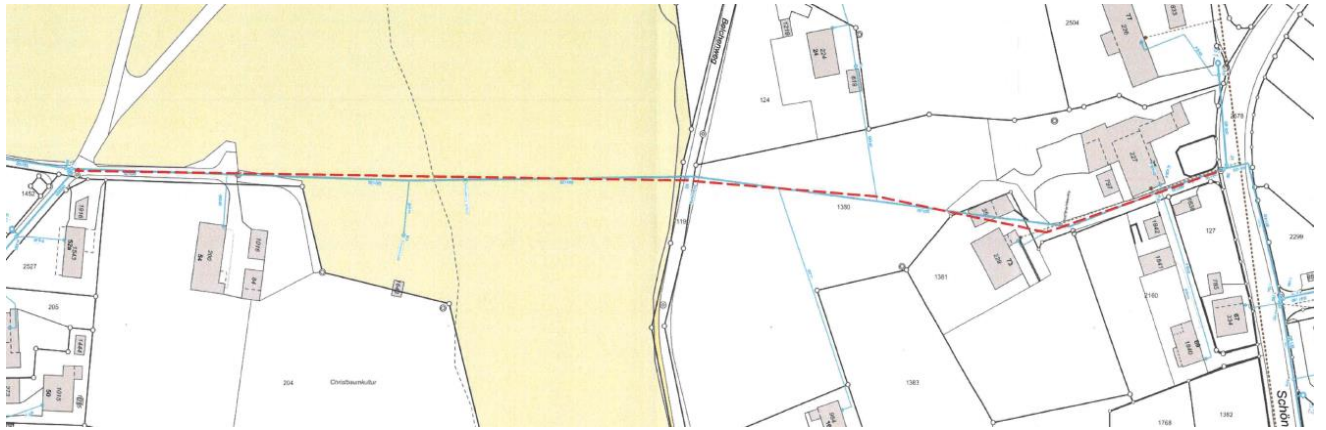
4.3 Wasserversorgung. Ersatz Wasserleitung im Gebiet Belchen.

Ausgangslage

Die Versorgung der Haushalte mit Trinkwasser erfolgt in Kölliken über zwei Drucknetze. Die Hochzone versorgt die höher gelegenen Liegenschaften, die Niederzone das übrige Gemeindegebiet. Das Gebiet Kisper wird aus dem Hochzonen-Netz versorgt. Die entsprechende Leitung führt von der Oberhubelstrasse unter dem Belchenweg und der Schönenwerderstrasse hindurch ins Gebiet Kisper. Die heutige Leitung ist 117jährig. Für den Ersatz sind Kosten von 295'000 Franken ermittelt worden.

Projekt

Das generelle Wasserversorgungsprojekt (GWP) ist das strategische Instrument zur Führung der Wasserversorgung. Darin ist mit 1. Priorität vorgesehen, die rund 350 m lange Wasserleitung zwischen Oberhubelstrasse und Kisper zu ersetzen. Dies, weil die Leitung die Lebenserwartung bereits deutlich erreicht hat, verschiedentlich Leitungsbrüche zu verzeichnen waren und auch weil das Gebiet Kisper einzig mit dieser Leitung versorgt wird und somit auf eine sichere Versorgung angewiesen ist.



Im Wald- und Landwirtschaftsgebiet wird das sogenannte Berstling Verfahren angewendet. Im Übrigen wird die Leitung im konventionellen Tiefbau erneuert.

Finanzielles

Das Ingenieurbüro P. Zumbach AG, Aarau, geht von folgenden Kosten ($\pm 10\%$) aus:

Rohrlegearbeiten	Fr.	96'900
Tiefbau	Fr.	156'200
Planungsarbeiten, Verschiedenes	Fr.	<u>41'900</u>
TOTAL	Fr.	<u>295'000</u>

Für den Ersatz der Wasserleitung im Waldabschnitt ist ein kantonales Bewilligungsverfahren erforderlich. Während der Bauzeit werden für die zu versorgenden Liegenschaften Provisorien eingerichtet.

Die Investition wirkt sich mit Kapitalfolgekosten während der nächsten 50 Jahre (Abschreibungszeitraum) mit 2.58 Rappen/m³ auf die Abwassergebühren aus.

ANTRAG

Bewilligung eines indexierten Verpflichtungskredit von 295'000 Franken (inkl. MwSt.) für den Ersatz der Wasserleitung im Gebiet Belchen.

4.4 Generelle Entwässerungsplanung.

Ausgangslage

Die «Generelle Entwässerungsplanung» (GEP) für Kölliken stammt aus dem Jahre 2004. Diese ist zu überarbeiten und zu ergänzen. Aufgrund des erstellten Pflichtenhefts wird dafür mit Aufwendungen von brutto 760'000 Franken gerechnet.

Planung

Die vorhandene GEP der 1. Generation deckt im Wesentlichen folgende Bereiche ab:

- Unverschmutztes Regenwasser und Fremdwasser abtrennen und versickern lassen oder in benachbarte Vorfluter ableiten. Vollzug GSchG vom 24. Januar 1991.
- Optimaler Schutz der natürlichen Gewässer (Gewässerschutz bei Regenwetter). Entlastung von „schwachen“ Vorflutern.
- Entschärfung von Rückstapuproblemen.
- Entlastung des Netzes durch Sauberwasserabtrennung (Teil-Trennsysteme).

- Optimale Nutzung bestehender Anlagen, Netz- und Beckenbewirtschaftung.
- Vermeidung von Fehlinvestitionen (z.B. bei Kanalsanierungen).
- Erschliessung von Neubaugebieten mit zukunftsgerichteten Entwässerungssystemen (zur Verhinderung von Fehlinvestitionen).
- Optimaler Mitteleinsatz bei Bau, Betrieb und Unterhalt der Entwässerungssysteme (knappes Geld effizient und nach Prioritäten einsetzen).
- Werterhaltung der Abwasseranlagen nach Massnahmenplan und Prioritäten.
- Verbesserungen des ARA - Betriebes; Abstimmung ARA - Abwassernetz.
- Grundlage für die Finanzplanung und Gebührenfestlegung.

Die zu erstellende GEP der 2. Generation sieht eine umfassende Bearbeitung mit Hilfe neuester Erkenntnisse, Arbeitsmittel und -methoden vor. Daneben sind auch die bestehenden Daten zu aktualisieren:

- Integration der neu erstellten Abwasseranlagen.
- Berücksichtigung sämtlicher Änderungen in der Zonenplanung.
- Überprüfung der Gebühren aufgrund der neuen GEP - Resultate. Die Gemeinde muss die Finanzierung der GEP Massnahmen sicherstellen können.

Zusätzliche Ergänzungen (summarisch):

- Richtlinie, welche für die Planung, den Bau, die Weiterentwicklung und den Betrieb der örtlichen Siedlungsentwässerung massgebend ist. Digitale Erfassung in das Datenmodell GEP - AGIS vor.
- Abwasserbehandlung bei Regenwetter (Hochwasserentlastungen, Regenbecken usw.), wenn immer möglich gemäss STORM - Richtlinie.
- Projektierung der Sonderbauwerke mit Hilfe der TechRiLi STORM, VSA April 2013.
- Aufnahme von privaten Sammelleitungen im GEP der 2. Generation und Überprüfung bezüglich des baulichen und hydraulischen Zustandes.
- Abklärung bezüglich Potentials zur Energienutzung aus Abwasser.
- etc.

Finanzielles

Aufgrund eines Pflichtenheftes wurde der zu erwartende Aufwand durch ein Ingenieurbüro mit einer Kostengenauigkeit von $\pm 25\%$ ermittelt und inkl. MwSt. auf 760'000 Franken geschätzt. Der Kanton fördert die Erstellung der generellen Entwässerungsplanung 2. Generation (GEP 2) mit 20 % der beitragsberechtigten Kosten. Der erwartete Kantonsbeitrag wird mit 90'000 Franken angegeben, wobei noch keine Beitragszusicherung vorliegt.

Die Investition wirkt sich mit Kapitalfolgekosten nach Projektabschluss während 10 Jahren (Abschreibungszeitraum) mit 26.92 Rappen/m³ auf die Abwassergebühren aus. Eine Beitragsleistung des Kantons würde die Kapitalfolgekosten entsprechend verringern.

Termin

Die GEP-Arbeiten sind sehr umfangreich und umfassen auch Abklärungsarbeiten mit Aufnahmen im Abwassernetz, Feldaufnahmen, hydraulische Berechnungen usw. Sie werden sich bis voraussichtlich Ende 2024 hinziehen.

ANTRAG

Bewilligung eines indexierten Verpflichtungskredites von brutto 760'000 Franken (inkl. MwSt.) für die generelle Entwässerungsplanung, abzüglich Beiträge Dritter.

5. Klimawandel / Klimanotstand

Ausgangslage

Die Gemeindeversammlung hat am 17. Mai 2019 den Gemeinderat beauftragt, zu folgenden Anliegen von Herrn Martin Bossard Bericht und Antrag zu unterbreiten.

1. *Ich möchte, dass der Gemeinderat auf die Wintergemeindeversammlung eine Übersicht erarbeitet, bezüglich seiner Haltung zu nötigen Massnahmen in Bezug auf den Klimawandel. Dies in Form einer Auslegeordnung. Wo kann man und wo muss man etwas machen? Was sagt der Kanton/Bund dazu?*
2. *Müssen wir in Kölliken den Klimanotstand ausrufen oder nicht?*

Die Vorschläge wurden dem Gemeinderat mit 33:19 Stimmen überwiesen.

5.1 Auslegeordnung Klimawandel.

Das Anliegen

Der Antragsteller ersucht um eine Übersicht in Bezug auf den Klimawandel sowie der gemeinderätlichen Haltung. Der Gemeinderat erachtet das Anliegen als sehr umfassend und hat sich entschieden, eine Arbeitsgruppe einzusetzen. Diese hat unter dem Vorsitz von Herrn Gemeinderat Michael Müller die Fragestellungen thematisch nach dem Kontenplan des Gemeindehaushaltes strukturiert und bearbeitet. An den letzten Gemeindeversammlungen wurde jeweils unter dem Traktandum verschiedenes über den Stand der Arbeiten informiert.

Arbeitsgruppe und Massnahmenplan

Die Arbeitsgruppe hat in verschiedenen Sitzungen sich mit den Teilgebieten auseinandergesetzt. Der erarbeitete Massnahmenplan umfasst die Bereiche Energie, Verkehr, Wasser, Konsum/Abfallwesen/Entsorgung, Landwirtschaft, Forstwirtschaft, Bauwesen/Raumplanung, Natur und Biodiversität im Siedlungsraum, Öffentliche Bauten und Partizipation sowie Kommunikation. In diesem Bericht wurde festgehalten, was bereits realisiert wurde, welche Schritte noch unternommen werden können und wer zu beteiligen ist. Weiter hat die Arbeitsgruppe sich überlegt, anhand welcher Messgrössen die Wirksamkeit der Massnahmen gemessen werden kann.

Auf eine Kontaktaufnahme mit Bund und Kanton wurde verzichtet. Auf Bundes- und Kantonebene laufen im Moment verschiedene Projekte, die die Rahmenbedingungen verändern. Konkret geht es um die künftigen Klimaziele und um die gesetzlichen Vorgaben zur Umsetzung. Eine Beurteilung des Massnahmenplans wäre daher eine Momentbetrachtung, welche in kurzer Zeit durch die Änderungen von Rahmenbedingungen überholt wäre.

Was macht der Gemeinderat

Für den Gemeinderat sind die Fragen rund um die Änderungen des Klimas sehr wichtig. Er berücksichtigt diese auch in den Projekten der Gemeinde. Das Dokument der Arbeitsgruppe zeigt auf, dass in vielen Bereichen Möglichkeiten bestehen, für das Klima Massnahmen zu treffen oder dieses durch besonnenes Handeln zu schonen.

Es gilt auch zu bedenken, dass die Gemeinde bereits in verschiedenen Bereichen gute Ergebnisse vorweisen kann. erinnert sei z.B. an:

- Holzschnitzelheizanlage inkl. Holzschnitzelproduktion durch Forstbetrieb
- Feldrandkompostierung
- Photovoltaikanlagen (Gemeinde, EWK und Private)
- Quellwassernutzung
- Energetische Sanierung von Gemeindeliegenschaften
- Ladestation für e-Autos
- Landwirtschaft (IP oder Bio-Betriebe)

Das Klima-Bündnis Schweiz verfolgt seit 1995 das Ziel, die sich abzeichnende Klimaerwärmung zu bekämpfen. Getragen wird das Bündnis von den Städten und Gemeinden, die beitreten. Die Klima- und Energie-Charta besteht seit 2002. ([https://klimabuendnis.ch/cmsfiles/klima- und energie-charta 2020.pdf](https://klimabuendnis.ch/cmsfiles/klima-und-energie-charta-2020.pdf)). Mit der Ratifikation anerkennen Städte und Gemeinden den Klimawandel als eine der grössten globalen Herausforderungen unserer Zeit. Aktuell sind aus dem Aargau Aarau und Baden der Charta beigetreten. Für eine ordnungsgemässe Ratifizierung der Charta ist ein Beschluss der Gemeindeexekutive erforderlich. Die Hauptziele der Charta sind:

- 100% erneuerbare Energie ohne Treibhausgasemissionen
- Effiziente Energienutzung
- Treibhausgasemissionen aus dem Konsum schrittweise reduzieren
- Monitoring: Die Zielerreichung überwachen

Der Gemeinderat beabsichtigt nach der Zustimmung zu den vorliegenden Anträgen, der Klima- und Energie-Charta beizutreten und sich periodisch über die wesentlichen Klimafragen Rechenschaft zu geben. Der Massnahmenplan der Arbeitsgruppe wird als Leitfaden verwendet. Er definiert Zielsetzungen und deren Umsetzung.

Fazit

Der Gemeinderat erachtet dieses Vorgehen als zielführend. Es ist dabei nicht auszuschliessen, dass auch bei künftigen Begehren, finanzielle Ressourcen dazu erforderlich sind. Darüber wird die Gemeindeversammlung jeweils zu befinden haben.

ANTRAG

Von der Auslegeordnung zum Thema Klimawandel sei Kenntnis zu nehmen.

5.2 Klimanotstand.

Die Fragestellung

Ist der Klimanotstand in Kölliken auszurufen oder nicht? Das ist die Fragestellung. Es geht dabei eher um ein politisches Signal der Gemeindeversammlung zu einem aktuellen Thema der globalen Politik.

Klimapolitik der Gemeinde

Das Weltklima wird durch die Gemeinde Kölliken nicht im Wesentlichen verändert. Hingegen trägt das Klimabewusstsein der Gemeinde und vor allem von Ihnen, sprich unseren Einwohner/innen zum Gesamtklima der Welt bei.

Der Gemeinderat erachtet die Klimafrage als eine zentrale Fragestellung. Sie wird unsere Zukunft, unsere Möglichkeiten, unser Verhalten und unsere Gewohnheiten beeinflussen. Jeder von uns trägt eine Mitverantwortung für das Klima.

Es ist sowohl für Sie als auch für die öffentliche Hand eine Daueraufgabe, die Ressourcen der Erde zu schonen. Dies unabhängig davon, ob ein Klimanotstand ausgerufen wird oder nicht. Der Gemeinderat möchte bei konkreten Projekten sowie im Alltag ganz konkret Klima- und Energiefragen in seiner Tätigkeit mehr Gewicht geben. Er ist sich aber auch bewusst, dass teilweise Zielkonflikte bestehen und Kompromisse erforderlich sein werden.

Empfehlung Gemeinderat

Mit dem Beitritt zur Klima- und Energie-Charta anerkennt der Gemeinderat den Klimawandel und die Notwendigkeit, bis spätestens 2050 weltweit die Treibhausgas-Emissionen nahezu vollständig zu eliminieren. Ebenso werden die Ziele unterstützt, auf eine 100 % erneuerbare Energieversorgung ohne Treibhausgas-Emissionen und auf eine Reduktion der Treibhausgasemissionen aus der Mobilität zu setzen. Ein weiteres Hauptziel der Charta ist es, Energie effizient zu nutzen und die Zielerreichung durch ein Monitoring zu überwachen. Mit dem Beitritt zur Klima- und Energie-Charta will der Gemeinderat einen konkreten Schritt tun und spricht sich gegen das Ausrufen des Klimanotstandes aus.

ANTRAG

Auf die Ausrufung des Klimanotstandes sei zu verzichten.

6. Genehmigung Gemeindevertrag «Schulvertrag Kölliken-Muhen».

Ausgangslage

Die Gemeinden organisieren die Schulung der Kinder in den Volksschulen nach den kantonalen Vorgaben. Sie können die Schule allein oder gemeinsam mit anderen Gemeinden führen. Findet die Schulung in der öffentlichen Schule einer anderen Gemeinde statt, übernimmt die Wohngemeinde das Schulgeld. So lautet auszugsweise die Formulierung des Kantons. Konkret wurde durch das Departement Bildung, Kultur und Sport (BKS) verlangt, dass zur Sicherung der Oberstufenstandorte in Kölliken und Muhen eine Kreisschule gebildet werde. Dazu wurde der bereits bestehende Gemeindevertrag «Schulvertrag für die Oberstufen der Einwohnergemeinden Kölliken und Muhen», genehmigt an der Gemeindeversammlung vom 25. November 2011, überarbeitet.

Vertrag

Der neue Vertrag wurde in einer Arbeitsgruppe, bestehend aus Vertretern aus den Gemeinderäten und Schulpflegern sowie den Schulleitungen erarbeitet und mit dem BKS abgesprochen. Er kann auf www.koelliken.ch eingesehen werden. Konkret wird darin geregelt, dass sowohl Muhen als auch Kölliken als Sekundar- und Realschulstandorte (SeReal) geführt werden und Kölliken Schulstandort für die Bezirksschule ist.

Für die Kreisschule wird eine Kreisschulkommission eingerichtet. Der Vertrag enthält Bestimmungen, damit die Vertreter/innen beider Gemeinden alternierend die Funktionen besetzen können. Die operative Führung erfolgt durch eine Gesamtschulleitung, welche aus den Schulleitungen der jeweiligen Schulstandorte gebildet wird. Administrativ wird die Schulverwaltung Kölliken gegenüber dem BKS als Kreisschulverwaltung auftreten. Die administrative Verwaltung leisten die Schulverwaltungen vor Ort.

Damit gegenseitig die SeReal-Standorte gesichert werden können, wird eine Zuteilung von Schüler/innen durch die Kreisschulkommission an den einen oder anderen Schulstandort erfolgen. Dabei wird folgendes berücksichtigt:

- a) *An beiden Schulstandorten sollen die SeReal-Abteilungen pädagogisch sinnvoll und nach Möglichkeit für die Vertragspartner kostenoptimal und gleichmassig verteilt werden.*
- b) *Können an den beiden Standorten der Oberstufe Kölliken-Muhen mehr als die gesetzlich geforderten Abteilungen gebildet werden, so werden, solange in Kölliken eine Bezirksschule geführt wird, die beiden folgenden Abteilungen in der Regel in Muhen gebildet, die nächsten drei folgenden in Kölliken.*
- c) *Bei der Bildung von zusätzlichen, über den gesetzlich geforderten SeReal- Abteilungen pro Standort, werden pädagogische Überlegungen, das Wohl der Schülerinnen und Schuler, die Stabilität der Personalsituation an den beiden Standorten und die Kosten für die Vertragsparteien in Betracht gezogen.*
- d) *Falls durch die Vertragsparteien mit weiteren Schulträgern Verträge, welche die Zuteilung von Schülerinnen und Schülern der Oberstufe zum Gegenstand haben, vereinbart werden, sind die Gemeinden Kölliken und Muhen zu gleichen Teilen bereit, falls nötig, Schülerinnen und Schüler von den Vertragsschulträgern zu übernehmen, oder an diese zuzuteilen. Die Grundsätze der Abteilungsbildung aus a) - c) bleiben auch in diesen Fällen gültig. Bei der Zuteilung der Schülerinnen und Schüler werden auch die geographische Lage und die Verkehrsverbindungen in Betracht gezogen.*

Im Vertrag ist weiter festgehalten, dass vom 1. November bis 31. März ein Schulbus zwischen den Standorten angeboten wird.

Finanzen

Besuchen Schülerinnen und Schüler die Schule in der Vertragsgemeinde, ist ein Schulgeld zu bezahlen. Das Schulgeld wird jährlich nach den Vorgaben des Kantons berechnet. Im Voranschlag 2021 wird davon ausgegangen, dass Kölliken an Muhen 67'900 Franken (Realschüler) überweist. Umgekehrt überweist Muhen 72'600 Franken Schulgelder an Kölliken (Sekundarschüler). Weiter bezahlt Muhen für die in Kölliken die Bezirksschule besuchenden Schüler/innen ein Schulgeld von 239'400 Franken.

Wie sich diese Zahlen inskünftig verändern werden, hängt von den Schülerzahlen, den Zuteilungen der Kreisschulkommission und der effektiven Höhe der Schulgelder ab.

Die Schulbuskosten werden von den Vertragsparteien gemeinsam getragen. Die Verrechnung der anfallenden Gesamtkosten erfolgt auf der Basis der jeweiligen an den Standorten zu unterrichtenden Schülerzahlen.

Formalien

Der Vertrag tritt auf das Schuljahr 2021/2022 in Kraft. Er kann, unter Einhaltung einer Kündigungsfrist von zwei Jahren erstmals auf Ende Schuljahr 2024/2025 gekündigt werden.

Zusammenarbeit mit Safenwil

Im Bereich der SeReal und der Bezirksschule besteht auch eine vertragliche Zusammenarbeit mit der Kreisschule Safenwil-Walterswil. Es wird noch zu prüfen sein, ob auch dieser

Vertrag aufgrund der Vorgaben das BKS anzupassen ist. Aktuell sind steigende Schülerzahlen zu verzeichnen. Dadurch erhöht sich die Wahrscheinlichkeit, dass der bestehende Vertrag nicht verändert werden muss.

ANTRAG

Der Gemeindevertrag zwischen den Einwohnergemeinden Kölliken und Muhen über die gemeinsame Führung der Oberstufe als Kreisschule Kölliken-Muhen sei zu genehmigen.

7. Budget 2021 und Steuerfuss.

Gliederung:

1. Ergebnis
2. Allgemeine Erläuterungen (Löhne, Abschreibungen, Steuerertrag)
3. Investitionstätigkeit mit Selbstfinanzierung und Kreditkontrolle
4. Kennzahlen
5. Erläuterungen pro Abteilung der Erfolgsrechnung
6. Spezialfinanzierungen (Ergebnisse und Kreditkontrolle)

1. Ergebnis

Das Budget 2021 rechnet mit einem Verlust von 1'358'830 Franken. Der Umsatz liegt mit 19'225'245 Franken um 29'940 Franken unter dem Wert des Budgets 2020. Der Steuerfuss bleibt unverändert bei 114 %.

Im Rahmen der Budgetberatungen wurde das Budget um rund 257'000 Franken reduziert. Das Budgetziel, keinen steigenden Sach- und Betriebsaufwand anzustreben, konnte erreicht werden. Aufgrund der vorhandenen Reserven, kann der budgetierte Verlust aber abgedeckt werden.

Da mit dem Budget 2021 das zweite Jahr in Folge ein hoher Verlust prognostiziert wird und in den folgenden Jahren weiterhin grössere Investitionen anstehen sowie in einigen Bereichen weiteres Kostenwachstum zu beobachten ist, ist sich der Gemeinderat der Wichtigkeit der zukünftigen Finanzstrategie bewusst. Aufgrund der vorhandenen Bilanzüberschüsse zur Deckung von Verlusten sowie den noch nicht vollumfänglich abschätzbaren Auswirkungen der Corona-Pandemie hat sich der Gemeinderat aber bewusst dagegen entschieden, bereits per 2021 eine Steuerfusserhöhung vorzunehmen. Deshalb bleibt der Steuerfuss für das Jahr 2021 unverändert bei 114%. Gleichwohl wird diese Thematik in naher Zukunft wieder neu zu beurteilen sein.

Im Vergleich zum Budget 2020 haben sich vor allem folgende Aspekte negativ auf das Budget 2021 ausgewirkt:

- Tiefere Steuereinnahmen von total 304'000 Franken.
- Höhere Sozialhilfeausgaben von netto 350'000 Franken.

Die dreistufige Erfolgsrechnung gibt Auskunft, wie sich die Aufwendungen und Erträge zusammensetzen bzw. entwickeln:

Einwohnergemeinde	Budget 2020	Budget 2021
Personalaufwand	Fr. 3'547'580	Fr. 3'557'710
Sach- und Betriebsaufwand	Fr. 2'845'660	Fr. 2'834'185
Abschreibungen	Fr. 1'169'350	Fr. 985'660
Transferaufwand und Einlagen	Fr. 9'283'855	Fr. 9'192'205
Betrieblicher Ertrag ohne Steuerertrag	Fr. - 5'043'200	Fr. - 4'544'075
Steuerertrag	Fr. - 10'623'000	Fr. - 10'319'000
Ergebnis aus betrieblicher Tätigkeit	Fr. - 1'180'245	Fr. - 1'706'685
Ergebnis aus Finanzierung	Fr. + 362'650	Fr. + 347'855
Operatives Ergebnis	Fr. - 817'595	Fr. - 1'358'830
Ausserordentliches Ergebnis	Fr. 0	Fr. 0
Gesamtergebnis (+ Gewinn / - Verlust)	Fr. - 817'595	Fr. - 1'358'830

Ergebnis aus Finanzierung

Die Reduktion des Ergebnisses aus Finanzierung ist hauptsächlich auf den Wegfall der Mietzinseinnahmen für die Villa Clara zurückzuführen.

Finanzausgleich

Auf Basis der Jahre 2017, 2018 und 2019 erhält die Gemeinde Kölliken folgende Beiträge:

Zusammenzug Finanzausgleich 2021	Betrag
Steuerkraftausgleich	Fr. 837'500
Mindestausstattung	Fr. 0
Bildungslastenausgleich	Fr. 92'500
Soziallastenausgleich	Fr. 35'000
Räumlich-struktureller Lastenausgleich	Fr. 0
Total Finanzausgleich 2021	Fr. 965'000

Gegenüber dem Beitrag 2020 von 717'000 Franken erhöht sich die Beitragszahlung an die Gemeinde um 248'000 Franken.

2. Allgemeine Erläuterungen (Löhne, Abschreibungen, Steuerertrag)

Löhne

Die Lohnsumme wurde mit einem generellen Teuerungszuschlag von 0.3 % budgetiert. Es erfolgt keine generelle Lohnanpassung. Der Gemeinderat beschliesst die definitive Teuerungszulage und individuellen Lohnanpassungen im Rahmen des Personalreglements per Ende Jahr. Neu sind zusätzliche Lohnkosten von rund 15'000 Franken für den Unterhalt des zusätzlichen Schulraumes ab August 2021 enthalten.

Abschreibungen

Die Abschreibungen werden nach Kategorien aufgrund der Nutzungsdauer berechnet und betragen zwischen 3 und 50 Jahren. Die Investitionen werden ab dem Jahr nach der Fertigstellung abgeschrieben. Für das Budget 2021 ergeben sich mutmasslich folgende neuen Abschreibungen:

Investition (ohne Spezialfinanzierungen)	Anzahl Jahre	Jährlicher Betrag	
Sanierung Fassade Werkhof	35 Jahre	Fr.	1'875
Ersatz Tanklöschfahrzeug	20 Jahre	Fr.	14'150
Aussenbeleuchtung Doppelturnhalle	35 Jahre	Fr.	1'540
Bauliche Massnahmen Schulinformatik	10 Jahre	Fr.	49'000
Sanierung Dach Dorfmuseum	35 Jahre	Fr.	1'785
Sanierung Landhausweg, Anteil Strasse	40 Jahre	Fr.	2'650
Sanierung Ghürststrasse, Anteil Strasse	40 Jahre	Fr.	23'415
Projektierung San. Ghürststrasse	40 Jahre	Fr.	1'625
Ersatz Bauamtsfahrzeug	15 Jahre	Fr.	13'945
Sanierung Ghürststrasse, Anteil Bach	50 Jahre	Fr.	200
Total neue Abschreibungen		Fr.	110'185

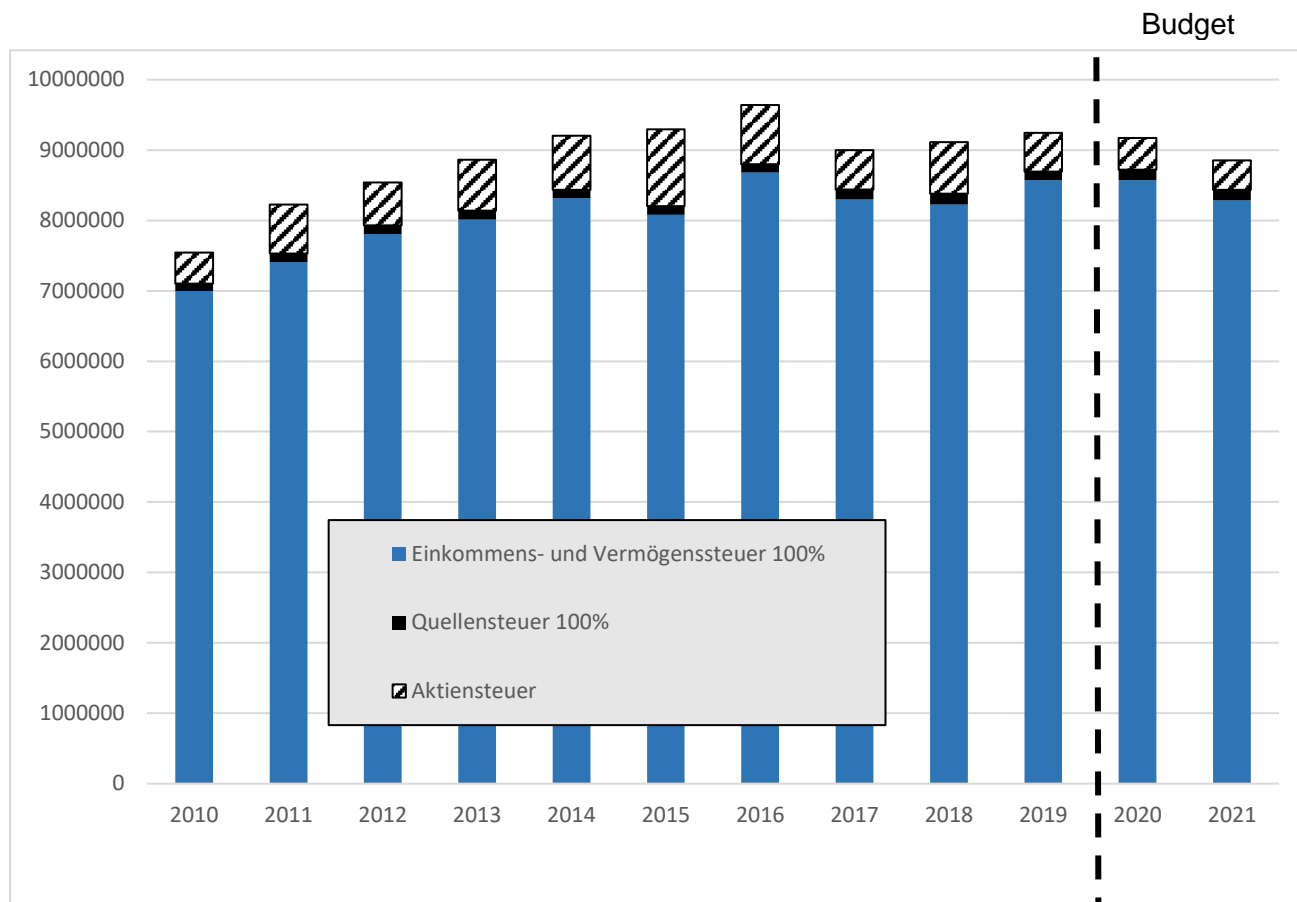
Die Abschreibungen ohne Spezialfinanzierungen betragen 2021 rund 1'029'410 Franken (2020: 1'213'160 Franken).

Steuerertrag

Das Budget basiert auf einem Steuerfuss von 114 %. Die ordentlichen Einkommens- und Vermögenssteuern wurden auf Basis der Rechnung 2019 berechnet.

Aufgrund der Corona-Krise wird für das Jahr 2021 ein deutlicher Rückgang der Steuererträge erwartet.

Steuerart	Rechnung 2019 114 %	Budget 2020 114 %	Budget 2021 114 %
Ordentliche Steuern	Fr. 9'657'781	Fr. 9'767'000	Fr. 9'447'000
Quellensteuern	Fr. 216'019	Fr. 170'000	Fr. 170'000
Aktiensteuern	Fr. 614'573	Fr. 450'000	Fr. 415'000
Sondersteuern	Fr. 521'502	Fr. 236'000	Fr. 287'000
Total	Fr. 11'009'875	Fr. 10'626'000	Fr. 10'319'000



5. Investitionstätigkeit mit Selbstfinanzierung und Kreditkontrolle

Einwohnergemeinde	Budget 2021
geplante Investitionsausgaben	Fr. 6'019'606
geplante Investitionseinnahmen	Fr. - 483'000
Nettoinvestitionen	Fr. 5'536'606
Selbstfinanzierung	Fr. - 339'220
Selbstfinanzierungsgrad	- 6.13 %
Finanzierungsergebnis (Fehlbetrag => Abnahme Nettovermögen)	Fr. -5'875'826

Investitionsausgaben 2021 / Kreditkontrolle Einwohnergemeinde (Beträge in Franken)

Projekt	Kredit	bis 2020	2021	ab 2022
Projekt Aussenhülle Villa Clara	125'000	65'765	0	0
Sanierung Aussenhülle Villa Clara	1'380'000	550'000	830'000	0
Kantons- und Bundesbeiträge Sanierung Aussenhülle Villa Clara	-265'000	-60'000	-205'000	0
Renovation Wohnung Werkhof*	117'500	0	117'500	0
Ersatz Verkehrsfahrzeug*	120'000	0	120'000	0

Beitrag AGV (45%)*	-54'000	0	-54'000	0
Bauliche Massnahmen Schulinformatik	490'000	490'000	0	0
Modularer Schulraum	3'700'000	0	3'700'000	0
Schulinformatik	470'000	200'000	150'000	120'000
Projektierungskredit Schulraumplanung	392'000	2'140	0	389'860
Dachsanierung Museum	311'000	311'000	0	0
Kantonsbeitrag Dachsanierung Museum	-248'600	-248'600	0	0
Kantonsstrasse. Beitrag Projekt Scheidgasse-Ghürststrasse	160'000	160'000	0	0
Sanierung K235, Anteil Strasse	1'848'000	1'226'000	622'000	0
Sanierung K235, Beleuchtung	110'000	80'000	30'000	0
Erschliessung Schneidergasse	402'800	311'533	91'267	0
Baubeiträge Erschliessung	- 120'000	-120'000	0	0
Sanierung Scheidgasse, Deckbelag	534'000	522'000	12'000	0
Projektierung Sanierung Ghürststrasse	65'000	78'016	0	0
Sanierung Ghürststrasse	936'500	936'500	0	0
Sanierung Ghürststrasse, Bach	140'500	8'587	0	0
Erschliessung Wallenmatten	505'000	158'161	346'839	0
Grundeigentümerbeiträge Wallenmatten	-440'000	0	-220'000	-220'000
Erschliessungsplanung Konsumweg	25'000	35'563	0	0

*Budgetkredit (kein Verpflichtungskredit da unter 200'000 Franken und Ausführung innerhalb eines Jahres).

6. Kennzahlen

Selbstfinanzierungsanteil 2021	- 2.22 % (2020: 2.47 %)
Selbstfinanzierung in Prozent vom operativen Ertrag	
Zeigt, welcher Anteil des laufenden Ertrags zur Finanzierung der Investitionen oder zum Abbau von Schulden aufgewendet werden kann (finanzielle Leistungsfähigkeit). Ein Selbstfinanzierungsanteil von über 20 % weist auf ein hohes Investitions-/Amortisationspotenzial hin. Der Anteil sollte nicht unter 15 % betragen.	
> 20 %	gut
10 % - 20 %	mittel
< 10 %	schlecht

Selbstfinanzierungsgrad 2021	- 6.13 %
Selbstfinanzierung in Prozent der Nettoinvestitionen	(2020: 10.96 %)
<p>Zeigt, welcher Anteil der Nettoinvestitionen aus eigenen Mitteln finanziert werden kann. Ein Selbstfinanzierungsgrad von über 100 % weist auf eine hohe Eigenfinanzierung hin. Der Anteil sollte nicht unter 50 % betragen. Jährliche Schwankungen beim Selbstfinanzierungsgrad sind nicht ungewöhnlich, langfristig sollte ein Selbstfinanzierungsgrad von 100% angestrebt werden.</p>	
<p>> 100 % Rückgang der Schulden oder Erhöhung Nettovermögen 80% – 100% Normalfall < 50 % zu tief / hohe Zunahme der Schulden</p>	

Nettoschuld I pro Einwohner (mutmasslich per Ende 2020)	Nettovermögen Fr. 1'933
Nettoschuld in Franken pro Einwohner	(31.12.2019, Fr. 2'339.13)
<p>Eine Pro-Kopf-Verschuldung bis 2'500 Franken kann als tragbar eingestuft werden. Bei der Beurteilung ist ergänzend die finanzielle Leistungsfähigkeit massgebend (Selbstfinanzierungsanteil berücksichtigen).</p>	
<p>< 0 Nettovermögen 0 – 1'000 geringe Verschuldung 1'001 – 2'500 mittlere Verschuldung 2'501 – 5'000 hohe Verschuldung > 5'000 sehr hohe Verschuldung</p>	

Nettoverschuldungsquotient 2021	
Nettoschuld in Prozent vom Fiskalertrag/ Finanzausgleich	- 77.56 % (2020: - 50.78%)
<p>Zeigt, welcher Anteil vom Fiskalertrag/Finanzausgleich, bzw. wie viele Jahreseinheiten erforderlich wären, um die Nettoschuld abzutragen. Ein Nettoverschuldungsquotient von unter 50 % weist auf eine kurze Bindungsdauer hin. Der Quotient sollte nicht über 150 % betragen.</p>	
<p>< 100 % gut 100 % - 150 % genügend > 150 % schlecht</p>	

Zinsbelastungsanteil 2021	
Nettozinsaufwand in Prozent vom laufenden Ertrag	0.10 % (2020: 0.04 %)
<p>Zeigt, welcher Anteil des laufenden Ertrags durch den Nettozinsaufwand gebunden ist. Je tiefer dieser Wert ist, desto grösser der Handlungsspielraum. Der Anteil sollte nicht über 6 % betragen.</p>	
<p>< 0 % Zinsertrag 0 % - 4 % gut 4 % - 9 % genügend > 9 % schlecht</p>	

Kapitaldienstanteil 2021	
Nettozinsaufwand + Abschreibungen in Prozent vom laufenden Ertrag	6.83 % (2020: 7.57 %)
<p>Zeigt, wie stark der laufende Ertrag durch den Zinsendienst und die Abschreibungen (Kapitaldienst) belastet ist. Der Anteil sollte nicht über 10 % betragen.</p>	

< 5 %	geringe Belastung
5 % - 15 %	tragbare Belastung
> 15 %	hohe Belastung

6. Erläuterungen pro Abteilung der Erfolgsrechnung

0 Allgemeine Verwaltung	Aufwand		Ertrag	
Budget 2021	Fr.	2'183'095	Fr.	421'850
Budget 2020	Fr.	2'119'085	Fr.	514'950
Rechnung 2019	Fr.	2'045'686	Fr.	510'927
Rechnung 2018	Fr.	2'034'174	Fr.	462'333

- Der von der Gemeindeversammlung bewilligte Stellenplan der Verwaltung ist eingehalten. Die Abteilung Bau wird seit Oktober 2020 mit einem zusätzlichen 40%-Pensum im administrativen Bereich unterstützt.
- Die im Jahr 2020 begonnene Verwaltungsanalyse soll im Jahr 2021 abgeschlossen und allfällig notwendige Nachfolgearbeiten ausgeführt werden. Hierfür sind rund 33'500 Franken vorgesehen.
- 2021 sind sowohl ein Personalausflug als auch ein Neuzuzügeranlass geplant.
- Im Bereich Informatik der Verwaltung steht ein turnusgemässer Teilersatz einiger Arbeitsstationen für rund 15'000 Franken an.
- Im Gemeindehaus sind Malerarbeiten und der Ersatz von Bodenbelägen in mehreren Büros vorgesehen. Hierfür sind 24'000 Franken im Budget eingestellt.
- Durch den Auszug des Regionalen Sozialdienstes aus der Villa Clara fallen jährliche Mietzinseinnahmen von 21'600 Franken weg. Gleichzeitig ist die weitere Verwendung des Gebäudes zu definieren sowie die anstehende Innensanierung zu planen. Es wird mit Honorarkosten von 40'000 Franken gerechnet.

1 Öffentliche Ordnung	Aufwand		Ertrag	
Budget 2021	Fr.	843'845	Fr.	284'625
Budget 2020	Fr.	858'750	Fr.	271'750
Rechnung 2019	Fr.	761'716	Fr.	313'431
Rechnung 2018	Fr.	790'010	Fr.	310'556

- Der Beitrag an die Regionalpolizei erhöht sich im Vergleich zum Budget 2020 um 22'300 Franken.
- Im Budget der Feuerwehr sind diverse Weiterbildungen eingeplant. Wiederum ist ein Teilersatz von Brandschutzkleidung vorgesehen. Für die Anschaffung von Pagern im Zusammenhang mit dem Notalarmierungskonzept sind rund 12'000 Franken vorgesehen. Zusätzlich gibt es einen Netzwerkausbau für 7'650 Franken.
- Der Beitrag an den Zivilschutz Region Suhrental und Uerkental beträgt 14.36 Franken pro Einwohner (2020 17.52 Franken). Der Beitrag pro Einwohner an das Regionale Führungsorgan beträgt 2 Franken (2020 1.79 Franken).

2 Bildung	Aufwand		Ertrag	
Budget 2021	Fr.	6'082'265	Fr.	1'084'400
Budget 2020	Fr.	6'435'745	Fr.	1'413'500
Rechnung 2019	Fr.	6'473'136	Fr.	1'557'348
Rechnung 2018	Fr.	6'085'703	Fr.	1'619'930

- Die Gesamtschülerzahl in Kölliken beträgt zum Start des Schuljahres 2020/2021 636 Schüler und hat sich somit gegenüber dem Vorjahr um 39 Schüler erhöht. 11 Schüler aus Kölliken besuchen die Oberstufe in Muhen (2020 => 11) und 8 Schüler aus Kölliken besuchen die Oberstufe in Safenwil (2020 => 11).
- Der Anteil an auswärtigen Schülern in Kölliken beträgt 90 Schüler (2020 => 85).
- Der Anteil an die Besoldung der Lehrpersonen beträgt 2'147'908 Franken. Dies entspricht einer Abnahme von rund 44'000 Franken gegenüber dem Budget 2020. Die Reduktion ergibt sich aufgrund einer veränderten Rechnungsstellung, bei welcher die Kosten direkt der Gemeinde belastet werden, aus welcher die Schüler stammen. Bis August 2020 wurden Kölliken die gesamten Lehrerlöhne von allen Schülern an der Schule Kölliken in Rechnung gestellt. Danach erfolgte eine Weiterverrechnung an die Gemeinden der externen Schüler. Unter Berücksichtigung dieser Änderung nehmen die Kosten, welche nur die in Kölliken wohnhaften Schüler betreffen, gegenüber dem Budget 2020 um rund 154'400 Franken zu.
- Auf Anfang des neuen Schuljahres 2020/21 haben sich deutlich weniger Schüler für den Musikschulunterricht angemeldet. Aufgrund der daraus resultierenden tieferen Pensen der Musikschullehrpersonen rechnet das Budget 2021 mit sinkenden Lohnkosten. Der vorgeschriebene Deckungsgrad ist eingehalten.
- Im Zusammenhang mit dem modularen Schulraum wurden zusätzliche Lohnkosten für ein 50 %- Pensum ab August 2021 im Budget berücksichtigt.
- Die einmaligen Ausgaben für den Unterhalt der Schulanlagen betragen 150'750 Franken und liegen 28'300 Franken über dem Vorjahr. Die grössten Positionen sind:
 - Reparatur Foyer und Abdichtung Lichtbänder Mehrzweckhalle, 14'600 Franken
 - Reparatur Ballfänger Doppelturnhalle, 11'900 Franken
 - Ersatz Brandschutztür Oberstufenschulhaus Mehrzweckhalle, 19'000 Franken
 - Ersatz Beleuchtung Korridor Oberstufenschulhaus, 26'100 Franken
 - Neue Garderobe Kindergarten Berggasse, 6'750 Franken
 - Zaun Villa Berggasse, 5'750 Franken
 - Neue Wandtafel Oberstufenschulhaus, 6'550 Franken
 - Ersatzschränke Oberstufenschulhaus, 8'000 Franken
 - Regale Unterstufenschulhaus, 9'550 Franken
- Für die Planung eines neuen Schliess-Systems für die Gemeindeliegenschaften wurden im Total Honorarkosten von 30'000 Franken budgetiert. Der Anteil, welcher die Schulliegenschaften betrifft, wird voraussichtlich 21'000 Franken betragen. Zudem sind für die weitere Schulraumentwicklungsplanung Honorare in der Höhe von 15'000 Franken budgetiert.
- Aufgrund der neuen Ressourcierung der Volksschule fallen neu keine zusätzlichen Kosten mehr für den Blockzeitenunterricht an. Dafür war in den vergangenen Jahren jeweils ein jährlicher Betrag von 80'000 Franken budgetiert worden.

- Für Schulgelder an Sonderschulen wurde der Budgetbetrag aufgrund der aktuellen Schülerzahlen und der Vorjahre auf 260'000 Franken festgelegt (Budget 2020: 255'000 Franken).
- Die Beiträge an die Berufsschulen betragen voraussichtlich 480'000 Franken (2020 455'000 Franken).

3 Kultur, Sport, Freizeit	Aufwand	Ertrag
Budget 2021	Fr. 800'195	Fr. 248'100
Budget 2020	Fr. 850'510	Fr. 245'000
Rechnung 2019	Fr. 753'540	Fr. 269'622
Rechnung 2018	Fr. 828'624	Fr. 294'798

- Die einmaligen Ausgaben für den Unterhalt der Anlagen des Schwimmbades betragen 27'450 Franken. Die grössten Positionen sind:
 - Videoüberwachung, 9'300 Franken
 - Fallschutz Spielturm, 11'000 Franken
 - Fenster Filterraum, 4'600 Franken

4 Gesundheit	Aufwand	Ertrag
Budget 2021	Fr. 961'125	Fr. 0
Budget 2020	Fr. 929'140	Fr. 0
Rechnung 2019	Fr. 898'919	Fr. 0
Rechnung 2018	Fr. 810'078	Fr. 0

- Die Gemeindebeteiligung an der Pflegefinanzierung wird sich 2021 voraussichtlich um rund 20'000 Franken erhöhen.
- Der Pro-Kopf-Beitrag an die Spitex Suhrental PLUS beträgt unverändert 73.46 Franken. Darin sind auch die Beiträge an Drittanbieter (Kinderspitex, Onkologie, etc.) enthalten.

5 Soziale Sicherheit	Aufwand	Ertrag
Budget 2021	Fr. 4'456'100	Fr. 1'231'500
Budget 2020	Fr. 4'309'285	Fr. 1'531'500
Rechnung 2019	Fr. 3'920'676	Fr. 1'453'895
Rechnung 2018	Fr. 3'775'412	Fr. 1'505'327

- Alimentenbevorschussung, Elternschaftsbeihilfe und materielle Hilfe wurden gemäss der Rechnung 2019 sowie einer Hochrechnung 2020 budgetiert. Es ist mit steigenden Ausgaben im Bereich der materiellen Hilfe zu rechnen.
- Die Beiträge an die familienergänzende Kinderbetreuung wurden wiederum mit 30'000 Franken budgetiert.
- Seit 2018 müssen die Gemeinden die nicht bezahlten Krankenkassenprämien übernehmen. Zuvor hat der Kanton diese Kosten bezahlt. Ergibt sich nach einer Betreuung der obligatorischen Krankenkassenprämien ein Verlustschein, hat die Gemeinde davon 85 % zu übernehmen. Für die Gemeinde Kölliken werden sich diese Kosten auf geschätzte 165'000 Franken (2020: 200'000 Franken) belaufen.

- Der Beitrag an den Kanton für Sonderschulung, Heime und Werkstätten beträgt für 2021 1'094'800 Franken (+ 49'200 Franken).
- Der Beitrag an den Regionalen Sozialdienst beträgt 560'150 Franken (Budget 2020 490'000 Franken). Die Berechnung erfolgte aufgrund der Fallzahlen per 31. Dezember 2019. Verändern sich diese, fällt auch der Gemeindebeitrag höher oder tiefer aus.

6 Verkehr	Aufwand	Ertrag
Budget 2021	Fr. 851'305	Fr. 50'500
Budget 2020	Fr. 881'660	Fr. 49'500
Rechnung 2019	Fr. 747'924	Fr. 47'346
Rechnung 2018	Fr. 686'576	Fr. 55'728

- Inkl. Winterdienst beträgt der Strassenunterhalt 223'200 Franken (2020: 165'250 Franken). Darin enthalten sind folgende einmalige Kosten:
 - Riss Verguss Strassen, 15'000 Franken
 - Sanierungen an Einlaufschächten und Wassersteinen, 35'000 Franken
 - Belagsersatz Metzgergasse, 25'000 Franken
 - Sanierung Fussweg Oberhubel, 11'000 Franken
 - Signalisation Parkverbot Berggasse, 9'000 Franken
 - Klimaoase, 25'000 Franken
 - Vorfahrtsänderung Wallenmatte, 8'000 Franken
- Für allgemeine Beratungen und Ingenieurleistungen sind 10'000 Franken eingeplant.

7 Umweltschutz und Raumordnung	Aufwand	Ertrag
Budget 2021	Fr. 2'392'160	Fr. 2'174'825
Budget 2020	Fr. 2'122'735	Fr. 1'923'940
Rechnung 2019	Fr. 2'358'535	Fr. 2'167'592
Rechnung 2018	Fr. 2'258'821	Fr. 2'060'801

- Spezialfinanzierungen: Siehe eigene Erläuterungen pro Betrieb am Ende der Erläuterungen.
- An das Vorprojekt des Kantons im Zusammenhang mit dem Hochwasserschutz wird die Gemeinde Kölliken im Jahr 2021 voraussichtlich 12'000 Franken zu leisten haben.
- Turnusgemäss steht 2021 wieder eine Grabschilderräumung an. Hierfür werden Kosten von rund 6'000 Franken erwartet.
- Es sind externe Beratungskosten von 8'000 Franken im Bereich der Raumplanung budgetiert.

8 Volkswirtschaft	Aufwand	Ertrag
Budget 2021	Fr. 36'175	Fr. 268'725
Budget 2020	Fr. 64'225	Fr. 269'950
Rechnung 2019	Fr. 24'128	Fr. 265'014
Rechnung 2018	Fr. 27'893	Fr. 276'162

- 2021 sind Flurwegsaniierungen in der Höhe von 20'000 Franken geplant.
- Beitrag von 4'325 Franken an das Defizit Forst der Ortsbürgergemeinde gemäss Gemeindeversammlungsentscheid aus dem Jahr 1993.
- Die Konzessionsgebühr der EWK Energie AG wurde wiederum mit 245'000 Franken budgetiert. Die Abrechnung erfolgt nach den effektiven kWh.

9 Finanzen und Steuern	Aufwand	Ertrag
Budget 2021	Fr. 619'340	Fr. 13'460'720
Budget 2020	Fr. 684'050	Fr. 13'035'095
Rechnung 2019	Fr. 1'035'905	Fr. 12'434'989
Rechnung 2018	Fr. 1'949'430	Fr. 12'661'086

- Der Steuerertrag 2021 wird durch die Auswirkungen der Corona-Krise voraussichtlich deutlich tiefer ausfallen.
- Total betragen die Gutschriften Finanzausgleich und Aufgabenverschiebung 1'069'650 Franken (siehe auch allgemeine Erläuterungen).
- Der durchschnittliche Zinssatz für die langfristigen Schulden beträgt aktuell 0.62 %.
- Aufgrund der bevorstehenden Investitionen wird 2021 eine Neuaufnahme von Darlehen notwendig sein. Der Aufwand für den Vergütungszins (ehemals Skonto) für frühere Steuerzahlungen hat sich von 15'000 Franken (2015) kontinuierlich reduziert und betrug per Rechnungsabschluss 2019 keine 2'500 Franken mehr. Das bedeutet, dass die Steuerzahlungen vermehrt erst gegen Ende Jahr erfolgen und der Anreiz für frühere Steuerzahlungen fehlt.
- Für die Dividendenzahlung der EWK Energie AG wurde ein Betrag von 120'000 Franken angenommen.
- Für das Postgebäude und das Haus zur Tanne ist kein ausserordentlicher Unterhalt geplant.
- Das Budget 2021 schliesst mit einem Verlust von 1'358'830 Franken ab.

7. Spezialfinanzierungen (Ergebnisse und Kreditkontrolle)

Wasserversorgung

Laufender Betrieb	Budget 2020	Budget 2021
Ergebnis aus betrieblicher Tätigkeit	Fr. - 66'755	Fr. 21'155
Ergebnis aus Finanzierung	Fr. - 9'700	Fr. - 13'350
Operatives Ergebnis	Fr. - 76'455	Fr. 7'805
Ausserordentliches Ergebnis	Fr. 0	Fr. 0
Gesamtergebnis (+ Gewinn / - Verlust)	Fr. - 76'455	Fr. 7'805

- Ingenieurkosten von 10'000 Franken sind für die Ausführungsplanung der Wasserleitung Schönenwerderstrasse im Rahmen der geplanten Kantonstrassensanierung ein-

gestellt. Zusätzlich ist mit weiteren je 40'000 Franken für die Ersatzplanung der Wasserleitungen Brombach und Gerbe zu rechnen. Des Weiteren wurden für die Überprüfung und Planung von Massnahmen in der Schutzzone Brombach 20'000 Franken budgetiert.

- Für die Umsetzung von Massnahmen in der Schutzzone Lätzloch wird mit Kosten in der Höhe von 50'000 Franken gerechnet.

Investitionen	Budget 2020	Budget 2021
Investitionsausgaben	Fr. 1'052'000	Fr. 295'000
Investitionseinnahmen	Fr. 120'000	Fr. 120'000
Nettoinvestitionen	Fr. 932'000	Fr. 175'000
Selbstfinanzierung	Fr. 89'680	Fr. 169'120
Finanzierungsergebnis (Fehlbetrag)	Fr. - 842'320	Fr. - 5'880

Die Schuld gegenüber der Einwohnergemeinde erhöht sich aufgrund des Finanzierungsergebnisses um 5'880 Franken. Die Schuld wird per Ende 2021 mutmasslich rund 2.15 Millionen Franken betragen.

Investitionsausgaben 2021 / Kreditkontrolle Wasserversorgung (Beträge in Franken)

Projekt	Kredit	bis 2020	2021	ab 2022
Sanierung Aegerten	365'000	365'000	0	0
Sanierung Schneidergasse	106'200	133'605	0	0
Wasserleitungersatz Belchen	295'000	0	295'000	0
Baubeiträge Erschliessung Schneidergasse	-10'000	-10'000	0	0
Projekt Sanierung K235	20'000	18'248	0	0
Sanierung K235	1'176'000	1'176'000	0	0
Scheidgasse (Höhenweg-Kindergartenweg)	286'000	286'000	0	0
Sanierung Ghürststrasse	17'500	23'866	0	0
Sanierung Konsumweg	144'000	144'000	0	0
Anschlussgebühren			-120'000	

Abwasserbeseitigung

Laufender Betrieb	Budget 2020	Budget 2021
Ergebnis aus betrieblicher Tätigkeit	Fr. - 21'625	Fr. 258'810
Ergebnis aus Finanzierung	Fr. + 8'200	Fr. + 12'750
Operatives Ergebnis	Fr. - 13'425	Fr. 271'560
Ausserordentliches Ergebnis	Fr. 0	Fr. 0
Gesamtergebnis (+ Gewinn / - Verlust)	Fr. - 13'425	Fr. 271'560

- Ingenieurkosten von 22'000 Franken sind für die Ausführungsplanung der Abwasserleitung Schönenwerderstrasse im Rahmen der geplanten Kantonstrassensanierung eingestellt.
- Der Beitrag an den Abwasserverband Region Kölliken beträgt 274'700 Franken.

Investitionen	Budget 2020	Budget 2021
Investitionsausgaben	Fr. 1'980'000	Fr. 789'000
Investitionseinnahmen	Fr. 250'000	Fr. 250'000
Nettoinvestitionen	Fr. 1'730'000	Fr. 539'000
Selbstfinanzierung	Fr. 189'110	Fr. 441'060
Finanzierungsergebnis (Fehlbetrag)	Fr. - 1'540'890	Fr. - 97'940

Das Guthaben gegenüber der Einwohnergemeinde reduziert sich aufgrund des Finanzierungsfehlbetrags um 97'940 Franken. Das Guthaben wird per Ende 2021 mutmasslich rund 190'000 Franken betragen.

Investitionsausgaben 2021 / Kreditkontrolle Abwasserbeseitigung (Beträge in Franken)

Projekt	Kredit	bis 2020	2021	ab 2022
Sanierung Schneidergasse	176'300	140'566	0	0
Baubeiträge Schneidergasse	-70'000	-70'000	0	0
Projekt Sanierung K235	35'000	40'433	0	0
Sanierung K235	1'700'000	1'161'000	539'000	0
Scheidgasse (Höhenweg-Kindergartenweg)	414'000	414'000	0	0
Sanierung Ghürststrasse	220'000	220'000	0	0
Sanierung Konsumweg	210'000	210'000	0	0
GEP 2	760'000	0	250'000	510'000
Anschlussgebühren			-250'000	

Abfallwirtschaft

Laufender Betrieb	Budget 2020	Budget 2021
Ergebnis aus betrieblicher Tätigkeit	Fr. -28'450	Fr. - 42'750
Ergebnis aus Finanzierung	Fr. +1'500	Fr. +1'200
Operatives Ergebnis	Fr. - 26'950	Fr. - 41'550
Ausserordentliches Ergebnis	Fr. 0	Fr. 0
Gesamtergebnis (Verlust)	Fr. - 26'950	Fr. - 41'550

- Es ist die letzte Etappe vom Ersatz der öffentlichen Abfallbehälter geplant. Hierfür sind wiederum 5'000 Franken im Budget berücksichtigt.
- Im Budget 2021 ist die Erstellung eines Containerplatzes am Sonnenrain für 15'000 Franken vorgesehen.
- Das Guthaben gegenüber der Einwohnergemeinde reduziert sich aufgrund des Verlustes auf rund 152'000 Franken.

ANTRAG

Das Budget 2021 der Einwohnergemeinde Kölliken mit einem Steuerfuss von 114 % sei zu genehmigen.

8. Zusicherung Gemeindebürgerrecht.

8.1 Frau Dima Daoud, geb. 1984, und deren Kinder Sandra Eilo, geb. 2007, Christian Eilo, geb. 2010, und Emanuel Eilo, geb. 2014.

Frau Dima Daoud, geb. 1. Juni 1984, syrische Staatsangehörige, mit ihren Kindern Sandra Eilo, geb. 6. Mai 2007, Christian Eilo, geb. 19. August 2010, und Emanuel Eilo, geb. 18. März 2014, alle niederländische Staatsangehörige, wohnen seit 11. Juni 2006 beziehungsweise die Kinder seit Geburt in der Schweiz und seit 12. August 2014 in Kölliken. Frau Daoud arbeitet als Zahnarzttechnikerin in der Praxis ihres Mannes. Die Kinder besuchen die Schulen in Kölliken.

Die Unterlagen zur Einbürgerung wurden am 26. August 2019 eingereicht. Die getroffenen Abklärungen zeigen, dass Frau Daoud und die Kinder Sandra, Christian und Emanuel sozial, kulturell sowie sprachlich integriert sind. Sie respektieren die Werte der Bundes- und Kantonsverfassung und erfüllen die strafrechtlichen, wirtschaftlichen und betriebsrechtlichen Voraussetzungen sowie die nötige Aufenthaltsdauer. Der Gemeinderat empfiehlt der Gemeindeversammlung, das Gemeindebürgerrecht von Kölliken zuzusichern.



ANTRAG

Frau Dima Daoud und ihren Kindern Sandra Eilo, Christian Eilo sowie Emanuel Eilo sei das Gemeindebürgerrecht von Kölliken zuzusichern.

8.2 Frau Sanja Jovanovic, geb. 2001.

Frau Sanja Jovanovic, geb. 19. März 2001, serbische Staatsangehörige, ist seit Geburt in der Schweiz und seit 1. September 2014 in Kölliken wohnhaft. Frau Jovanovic arbeitet als Detailhandelsassistentin EFZ.

Die Unterlagen zur Einbürgerung wurden am 7. Dezember 2018 eingereicht. Die getroffenen Abklärungen zeigen, dass Frau Jovanovic sozial, kulturell sowie sprachlich integriert ist. Sie respektiert die Werte der Bundes- und Kantonsverfassung und erfüllt die strafrechtlichen, wirtschaftlichen und betriebsrechtlichen Voraussetzungen sowie die nötige Aufenthaltsdauer. Der Gemeinderat empfiehlt der Gemeindeversammlung, Frau Jovanovic das Gemeindebürgerrecht von Kölliken zuzusichern.



ANTRAG

Frau Jovanovic sei das Gemeindebürgerrecht von Kölliken zuzusichern.

8.3 Frau Vijayasiri Mathikanthan, geb. 1971.

Frau Vijayasiri Mathikanthan, geb. 10. August 1971, sri-lankische Staatsangehörige, ist am 25. Juni 1999 in die Schweiz eingereist und ist seit dem 1. Juli 2013 in Kölliken, mit der ganzen Familie wohnhaft. Frau Mathikanthan ist als Küchen-Assistentin tätig.

Die Unterlagen zur Einbürgerung wurden am 5. Dezember 2019 eingereicht. Die getroffenen Abklärungen zeigen, dass Frau Mathikanthan sozial, kulturell sowie sprachlich integriert ist. Sie respektiert die Werte der Bundes- und Kantonsverfassung und erfüllt die strafrechtlichen, wirtschaftlichen und betriebsrechtlichen Voraussetzungen sowie die nötige Aufenthaltsdauer. Der Gemeinderat empfiehlt der Gemeindeversammlung, Frau Mathikanthan das Gemeindebürgerrecht von Kölliken zuzusichern.



ANTRAG

Frau Mathikanthan sei das Gemeindebürgerrecht von Kölliken zuzusichern.

8.4 Herr Abilash Pararajasingam, geb. 2008.

Herr Abilash Pararajasingam, geb. 25. Juni 2008, sri-lankischer Staatsangehöriger, lebt seit Geburt in der Schweiz und in Kölliken. Er besucht derzeit die 5. Primarklasse in Kölliken.

Die Unterlagen zur Einbürgerung wurden am 3. März 2020 eingereicht. Die getroffenen Abklärungen zeigen, dass Herr Pararajasingam sozial, kulturell sowie sprachlich integriert ist. Er respektiert die Werte der Bundes- und Kantonsverfassung und erfüllt die strafrechtlichen, wirtschaftlichen und betriebsrechtlichen Voraussetzungen sowie die nötige Aufenthaltsdauer. Der Gemeinderat empfiehlt der Gemeindeversammlung, Herr Pararajasingam das Gemeindebürgerrecht von Kölliken zuzusichern.



ANTRAG

Herr Pararajasingam sei das Gemeindebürgerrecht von Kölliken zuzusichern.

9. Verschiedenes.

Rechenschaftsbericht Einwohnergemeinde

0 ALLGEMEINE VERWALTUNG

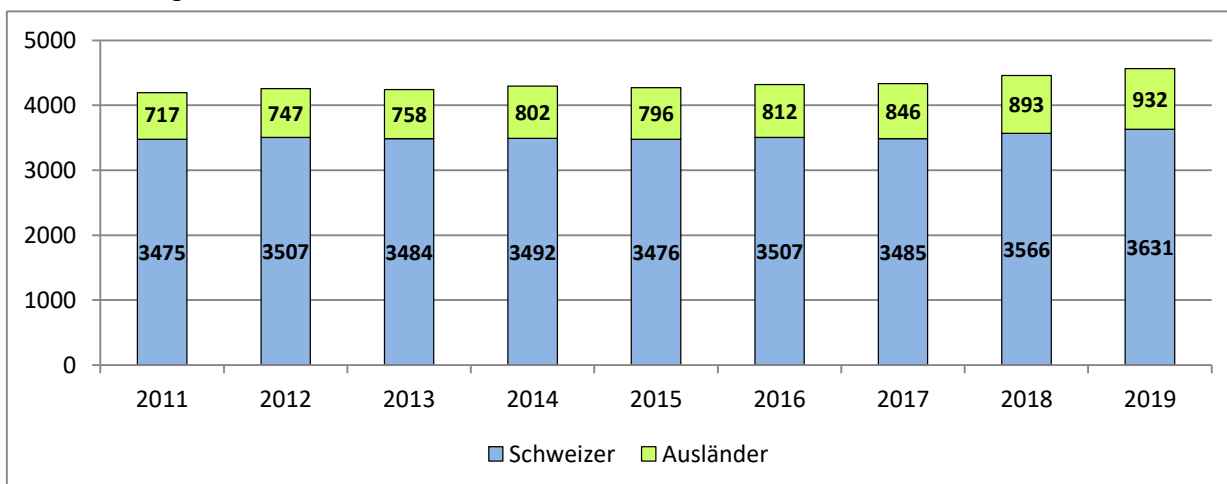
1. Bevölkerungsdaten

(Datenerhebung Einwohnerkontrolle vom 03.02.2020)

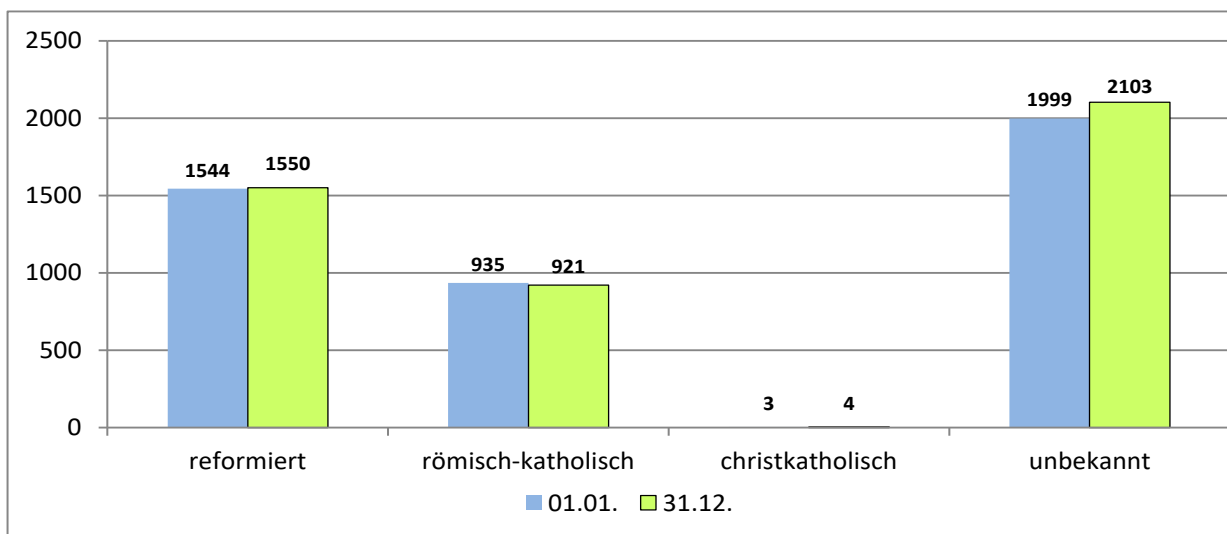
Einwohnerbewegungen

Jahr	2015	2016	2017	2018	2019
Zuzüge	257	272	310	389	396
Wegzüge	360	274	314	250	306
Geburten	29	33	50	50	46
Todesfälle	33	31	36	37	28
TOTAL Einwohner am 31.12.	4'272	4'319	4'331	4'459	4563

Entwicklung der Einwohnerzahlen



Einwohner nach Konfessionen



2. Gemeindeversammlungen

Im Jahr 2019 haben die Gemeindeversammlungen am 17. Mai und am 22. November stattgefunden. Folgende materiellen Beschlüsse wurden gefasst:

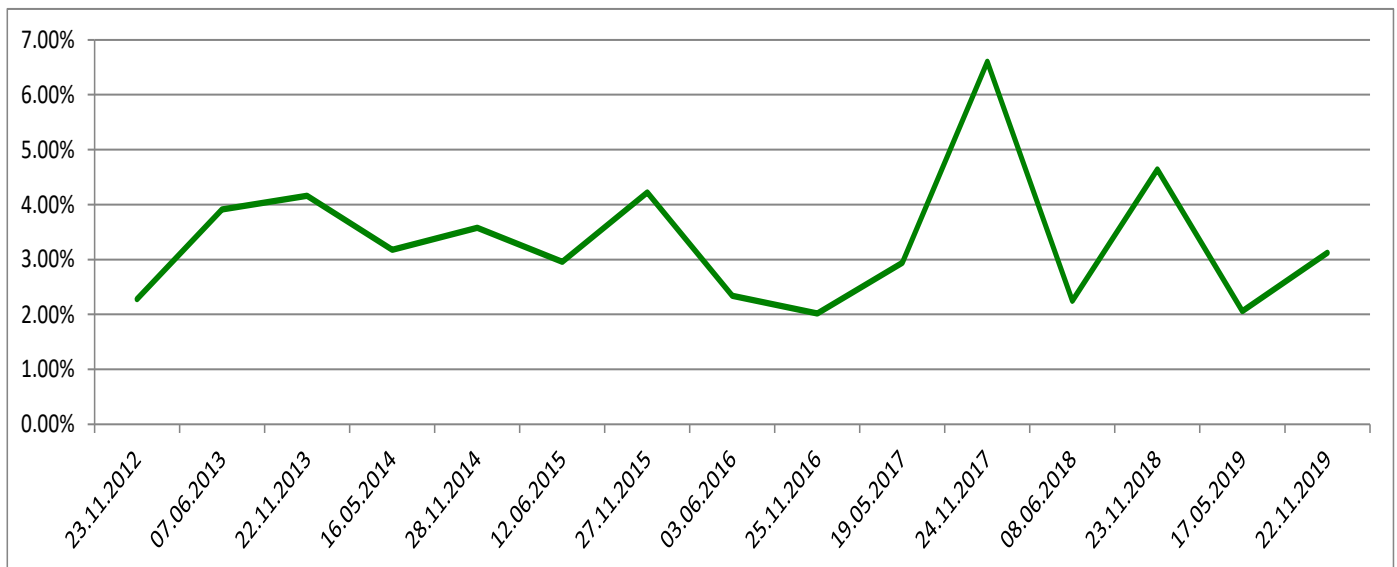
Am 17. Mai 2019:

- Nachtragskredit Budget 2019. Abwasserleitung Scheidgasse – Walisgrabenbach.
- Verpflichtungskredit „Schulraum. Projektierungskredit“.
- Verpflichtungskredit „Ersatz Kommunalfahrzeug“.

Am 22. November 2019:

- Kreditabrechnung „Doppelkindergarten. Sanierung Gebäudehülle.“
- Kreditabrechnung „Bau- und Nutzungsordnung. Bauzonenplan. Revision.“
- Kreditabrechnung „Sanierung Landhausweg / Fliederweg. Strasse, Wasser- und Abwasseranlagen.“
- Kreditabrechnung „Sanierung Küfergasse. Wasserleitung.“
- Kreditabrechnung „Sanierung Küfergasse. Wasserleitung.“
- Kreditabrechnung „Erneuerung Strassenbeleuchtung.“
- Verpflichtungskredit „Schulinformatik. Bauliche Massnahmen.“
- Verpflichtungskredit „Schulinformatik. Hard- und Software. Betreuungskosten.“
- Budget 2020 und Steuerfuss.
- Zusicherungen Gemeindebürgerrechte.

Die Beteiligung an den Gemeindeversammlungen (in % der Stimmberechtigten):



3. Behörden und Kommissionen (Stand per 31.12.2019)

Gemeinderat

Gemeindeammann seit 01.01.2018	Mario Schegner Allg. Verwaltung, Polizei, Raumordnung (Bauwesen)	im Rat seit 01.01.2014
Vizeammann seit 10.02.2019	Andreas von Gunten Bildung, Volkswirtschaft	im Rat seit 01.01.2014
Gemeinderat seit 01.01.2014	Roland Frei Öfftl. Ordnung und Sicherheit, Verteidigung; Soziale Sicherheit	
Gemeinderat	Michael Müller	

seit 01.01.2018	Verkehr und Nachrichtenübermittlung, Umwelt und Raumordnung	
Gemeinderätin seit 10.02.2019	Mirjam Bossard-Hilfiker Finanzen und Steuern, Gesundheit, Kultur, Sport, Freizeit	

Schulpflege (nach Neukonstituierung im August 2019)

Co-Präsidentin	Petra Bitterli	seit August 2018, im Amt seit Mai 2009, ab Januar 2020 Mitglied
Co-Präsident	Sandro Natuzzi	seit August 2018, im Amt seit Oktober 2016, ab Januar 2020 Präsident
Mitglied	Margareta Meier	seit Mai 2014, im Amt seit August 2018
Mitglied	Ursula Hassel	seit Oktober 2016
Mitglied	Marc Zubler	seit Oktober 2016, ab Januar 2020 Vizepräsident

Finanzkommission

Präsidentin	Cornelia Diethelm	seit Januar 2018, im Amt seit 2014
Vizepräsident	Marcel Sinniger	seit Januar 2018, ab Januar 2020 Präsident
Mitglieder	Remo Huggler	seit Januar 2018
Mitglieder	Giuseppe Mele	seit Januar 2018
Mitglieder	Esther Waldy	seit Januar 2018

Steuerkommission

Präsidentin	Heidi Franz-Zipperlen	seit Januar 2006
Vizepräsident	Manfred Müller	seit Januar 2002
Mitglieder	Reto Müller	seit Januar 2002
Ersatzmitglied	Rolf Hess	seit Januar 2010

Wahlbüro

Stimmzählerin	Corinne Burkart	seit 01.01.2014, im Wahlbüro seit 01.01.2010
Stimmzählerin	Jeannine Felber	seit Januar 2018
Ersatzleute	Jan Sarvari	seit Januar 2018
Ersatzleute	Johanna Huggler	seit Januar 2018

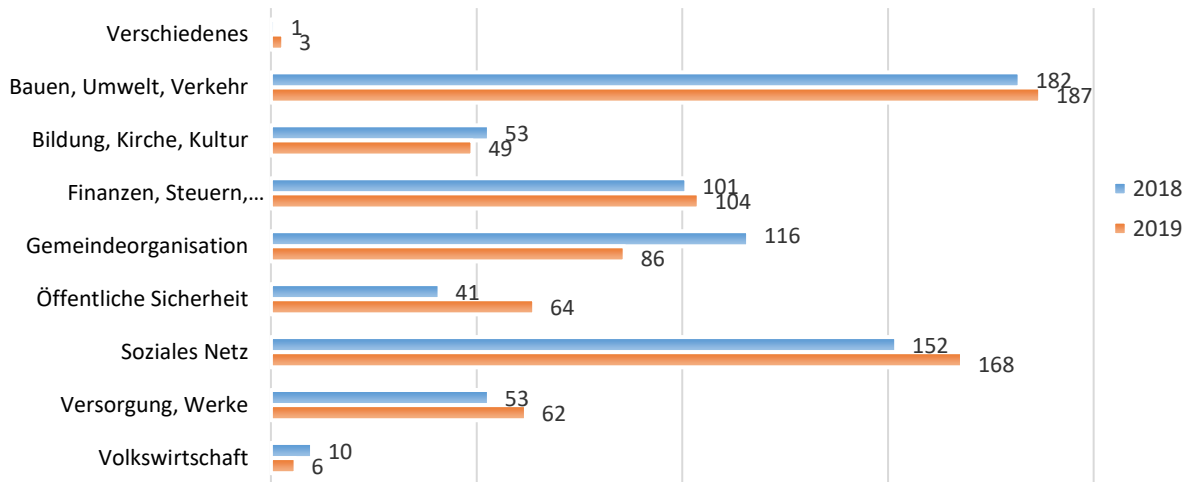
4. Tätigkeit des Gemeinderates

Entsprechend der Legislaturplanung hat der Gemeinderat seinen Fokus unter anderem auf folgende Themen gelegt:

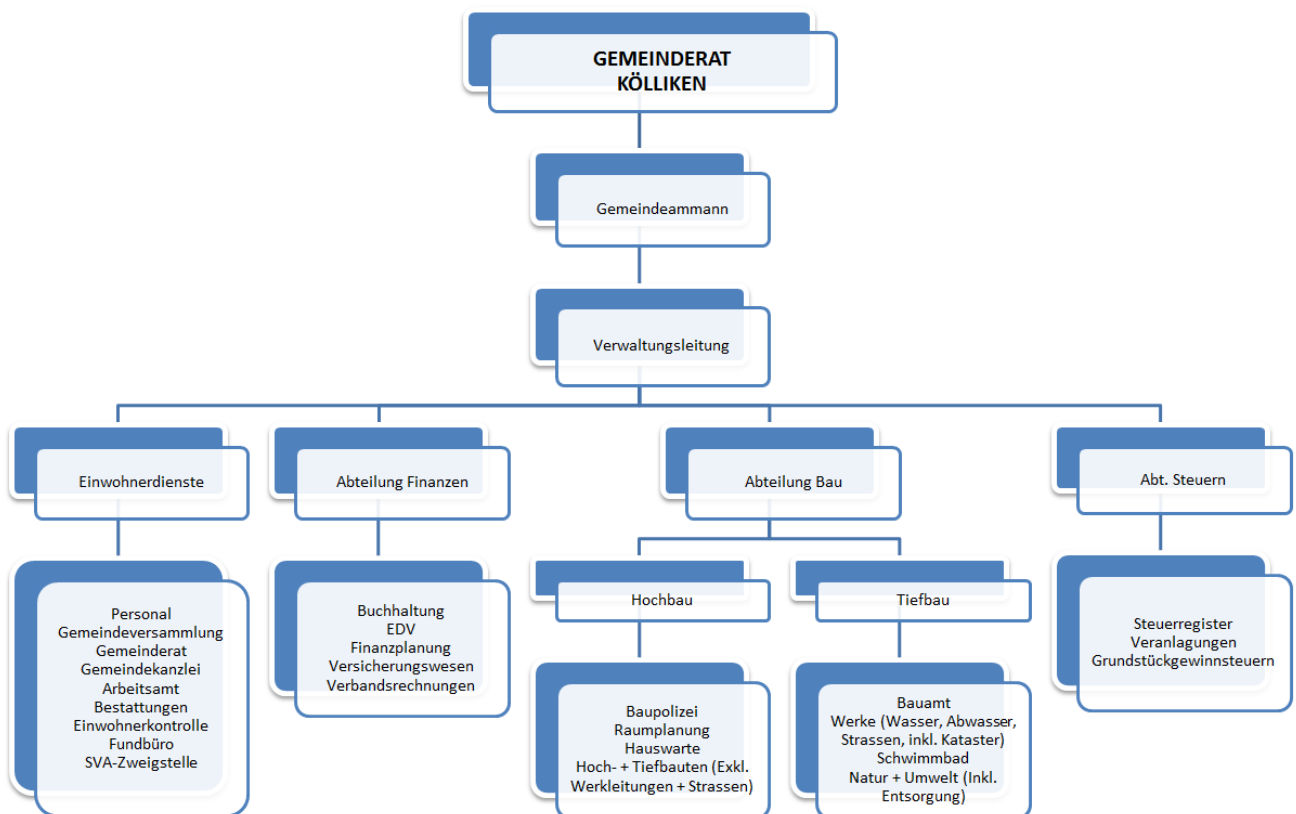
- Schulorganisation / Schulraum
- Raumplanungsfragen und –verfahren
- Mobilität - Verkehr
- Service Public
- Unterhalt der Gemeindeinfrastruktur
- Gemeindefinanzen
- Gemeindeprojekte

Geschäftslast Gemeinderat gemäss der 2019

protokollierten Geschäfte (Anzahl)



5. Gemeindedienste



Stellenplan

Bereich	Soll (bewilligt)	Ist (besetzt)	Abweichung
Verwaltung (inkl. Schule)	12.25 Stellen	11.85 Stellen	- 0.40 Stellen
Dienste (Werkhof, Hauswarte, Schwimmbad)	9.15 Stellen	8.8 Stellen	- 0.35 Stellen

Austritte

- 31.03. Jasmine Roth, Sachbearbeiterin Kanzlei
- 31.03. Albin Seiler, Zivilschutz-Kommandant
- 31.12. Jennifer Indergand, Schulverwaltung

Eintritte

- 01.01. Michael Urben, Gemeindeschreiber-Stv.
- 01.01. Martin Berger, Leiter-Stv. Abt. Bau
- 01.03. Cindy Dätwyler, Sachbearbeiterin Kanzlei
- 01.03. Markus Berger, Zivilschutz-Kommandant
- 01.09. Fabian Gjini, temporärer Teilzeitverwaltungsangestellter Abt. Bau.
- 01.12. Corinne Carlucci, Schulverwaltung

Dienstjubiläen

- 25.04. Bernadette Wrage, Leiterin Schulverwaltung (25 Jahre)

Nicht im Stellenplan enthalten (Bewilligung via Budget)

Lernende

- 3 Kaufleute (1., 2. und 3. Lehrjahr)
- 2 Fachleute Betriebsunterhalt Hausdienste (3. Lehrjahr)

Teilzeitmitarbeitende im Stundenlohn

- Festes Reinigungspersonal Schulanlagen (ca. 1.4 Stellen)
- Hauptreinigung Schulanlagen
- Teilzeitangestellte Schwimmbad (Mai bis September).

6. Betreibungsamt

Das regionale Betreibungsamt Oberentfelden ist für die Betreuungsfälle in Kölliken zuständig. Folgende Anzahlen an Betreibungen wurden verzeichnet:

	2015	2016	2017	2018	2019
Betreibungsbegehren	1354	1'219	1'228	1'381	1'680

Der Anteil am Netto-Gebührenertrag 2019 (Anteil Gemeinde Kölliken) betrug 59'169.60 Franken.

7. Verwaltungsliegenschaften

Gebäude	Baujahr	Lage	Funktion	Letzte Sanierung
Gemeindehaus	1867	Hauptstrasse 36	Gemeindehaus, Schulsozialarbeit, Ludothek, Musikgesellschaft, Kindergarten	1994 Sanierung Westteil (Treppenhauerschliessung 2. OG)
Villa Clara	1879	Hauptstrasse 42	Gemeindeverband Regionaler Sozialdienst, Bibliothek, Spielgruppe	2014/2015 Dachstockausbau
Werkhof	1973	Risigasse 2	Bauamt, Feuerwehr, Wohnung	2004 Kauf und Umbau

1 ÖFFENTLICHE ORDNUNG UND SICHERHEIT, VERTEIDIGUNG

1. Polizei

Für die gemeindepolizeilichen Dienste besteht mit der Regionalpolizei Zofingen ein Gemeindevertrag. Kölliken wird vom Regionalpolizeiposten Schöffland, Dorfstrasse 1, aus betreut. In Notfällen kann die Polizei über den Notruf 117 erreicht werden.

Die Kosten für die Gemeindepolizei-Dienstleistung betragen:

Jahr	2015	2016	2017	2018	2019
Gemeindebeitrag an Regionalpolizei in Franken	132'383	135'916	161'579	165'054	153'220

2. Feuerwehr

Das Kommando über die Feuerwehr liegt bei Herrn Thomas Huber. 72 Personen leisten Feuerwehrdienst. Im Jahr 2019 wurden 14 Ernstfalleinsätze (Vorjahr 56) geleistet. Die Minimalbestände (personell und materiell) sind erfüllt. Die Hauptübung fand am 19. Oktober 2019 statt.

3. Zivilschutz

Die Bevölkerungsschutzregionen Uerkental und Suhrental haben auf den 1. Januar 2015 fusioniert. Der Gemeindebeitrag an die Regionale Zivilschutzorganisation beträgt 72'284 Franken (16.83 Franken/Einwohner) und an das Regionale Führungsorgan (RFO) 5'972 Franken (1.34 Franken/Einwohner).

Der Bevölkerungsschutzverband wird von Daniel Zünd, Gemeindeammann Safenwil, präsiert. Der Chef des Regionalen Führungsorgans ist Yvo Laib. Die Zivilschutzorganisation (ZSO) wird von Major Markus Berger und die Zivilschutzstelle von Esther Wilhelm geführt.

Insgesamt wurden an 34 Dienstanlässen (32 Wiederholungskurse) 1128 Dienstage geleistet. Dies sind, bei einem IST-Bestand von 293 Angehörige des Zivilschutzes (AdZS), pro Mann ca. 4 Dienstage. Den Sollbestand der ZSO beträgt 330 AdZS.

Auch in diesem Jahr wurde das EEE ZS (Ersteinsatzelement des Zivilschutzes) für eine gemeinsame Übung mit den Feuerwehren eingesetzt. Diesmal stand die Feuerwehr Rued und die Regiowehr-Suhrental im Einsatz. Es galt, gemeinsam das Grossereignis „Waldbrand“ zu bewältigen. Die Feuerwehr forderte nach Ausbruch eines Waldbrandes, beim Waldhaus in

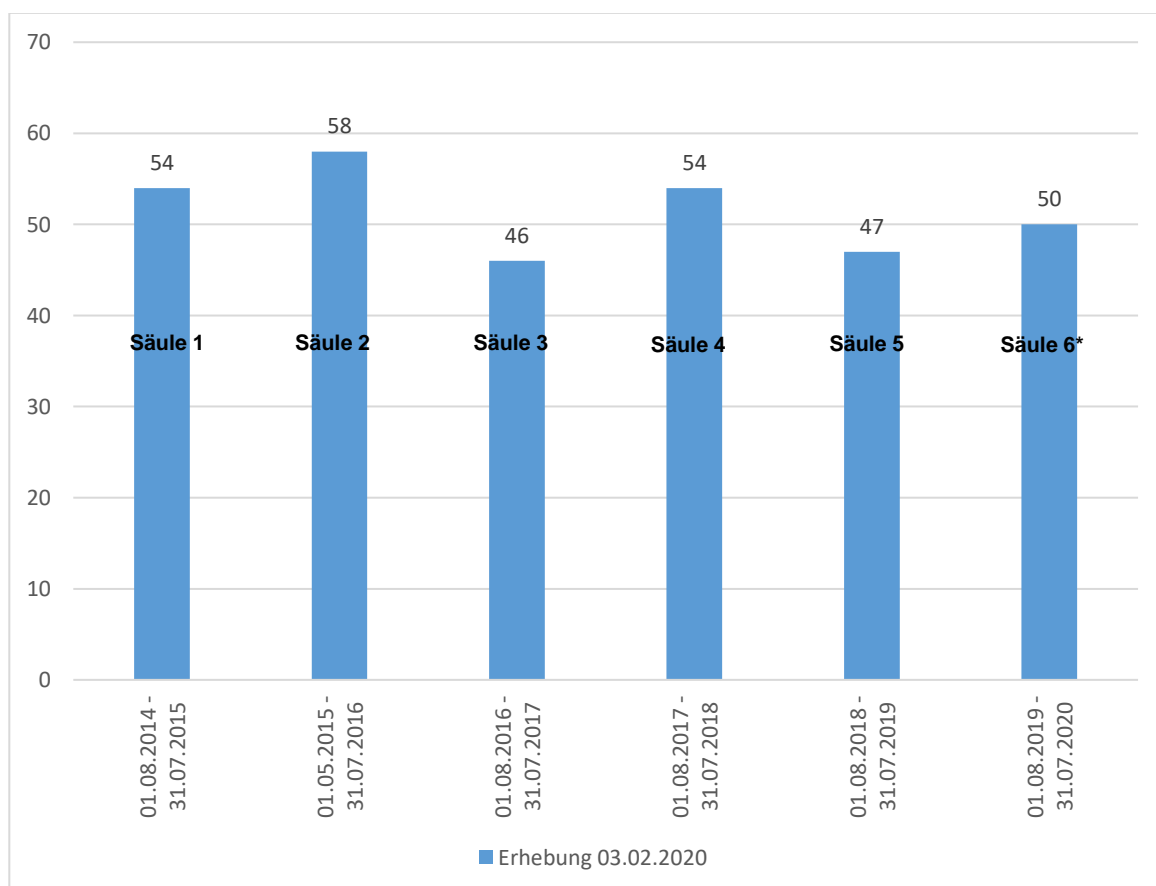
Schöffland, das EEE des Zivilschutzes an, da die personellen und materiellen Ressourcen bei der Feuerwehr knapp wurden. Der Ersteinsatz (Brandbekämpfung, Rettungen) erfolgte durch die Feuerwehr. Die Aufgaben des Zivilschutzes bestanden darin, die Feuerwehr beim Wassertransport zu unterstützen, Strom und Beleuchtung an die Pumpenstandorte zu bringen und einen KP Front sowie ein Verwundetennest zu betreiben. Durch die Betreuer wurde hierfür erstmals das neue Rescue-Zelt eingesetzt, welches mit Beleuchtung und Heizung ausgerüstet ist. Bei dieser Übung konnten wertvolle Erkenntnisse gezogen werden, welche für künftige Einsätze wegweisend sind.

Ein weiterer Höhepunkt war sicherlich das Eidg. Turnfest in Aarau. Hierfür standen praktisch sämtliche Zivilschutzorganisationen im Aargau wie auch die Armee im Einsatz. Die ZSO Suhrental-Uerkental stand mit 99 AdZS im Einsatz, sie leisteten zusammen 276 Diensttage.

2 BILDUNG

1. Schülerzahlen

Jahrgangszahlen vorschulpflichtige Kinder (0 – 5 Jahre)
 (Datenerhebung: Einwohnerkontrolle Kölliken)



Die Grafik zeigt die in Kölliken wohnhaften Kinder pro Schuljahrgang. Die Säulen 1 und 2 entsprechen dem obligatorischen (zweijährigen) Kindergarten. Die Vorschul-Kinder-Jahrgänge sind in den Säulen 3 bis 6 dargestellt. In Säule 1 sind 12.5 Monate erfasst, dies aufgrund der Umstellung des Einschulungstermins. *Säule 6 basiert auf einer Hochrechnung.

Schülerzahlen Schule Kölliken (Stand: 27.01.2020)

(Datenerhebung: Schulverwaltung Kölliken)

	August 2017	August 2018	August 2019
Kindergarten	89	108	105
Unterstufe (1. – 3. Klasse)	135	128	145
Mittelstufe (4. – 6. Klasse)	154	149	135
Oberstufe (7. – 9. Schuljahr / Real, Sek. Bez.)	209	210	212
Total	587	595	597

Anzahl Klassen in Kölliken

	August 2017	August 2018	August 2019
Kindergarten	4	5	5
Unterstufe (1. – 3. Klasse)	7	7	8
Mittelstufe (4. – 6. Klasse)	7	7	7
Oberstufe (7. – 9. Schuljahr / Real, Sek. Bez.)	12	11	11
Total	30	30	31

Schüler in Privatschulen/Sportschulen 1 (Vorjahr 5)
 Schüler mit besonderen Betreuungsbedürfnissen 22 (Vorjahr 20)
 Schüler, die zu Hause unterrichtet werden 3 (Vorjahr 3)

Musikschule

	August 2017	August 2018	August 2019
Anzahl Schüler/innen	264	266	269

2. Schulverträge

79 (Vorjahr 88) Schüler/innen aus Safenwil, Walterswil und Muhen besuchen die Oberstufe in Kölliken. 11 Schüler/innen aus Kölliken besuchten die Oberstufe in Muhen, 11 Schüler/innen die Oberstufe in Safenwil.

3. Organisation (Schulpflege, Schul- und Stufenleitungen, Schulverwaltung)

Jahresbericht der Schulpflege Kölliken

Die Schulpflege ist mit der gleichen Besetzung wie letztes Jahr gestartet:

- Petra Bitterli, Co-Präsidium
- Sandro Natuzzi, Co-Präsidium
- Margret Meier, Mitglied
- Ursula Hassel, Mitglied
- Marc Zubler, Mitglied

Die Kreisschulen Kölliken-Muhen und Safenwil-Walterswil beschäftigen uns schon seit 2017. Das Erarbeiten des neuen Vertrags mit Muhen wird voraussichtlich im 2020 abgeschlossen.

Bei Annahme des Vertrags der Gemeinden Muhen und Kölliken, werden anschliessend die Verhandlungen mit Safenwil aufgenommen und an die Gemeindeversammlung gebracht.

Auch im 2019 wurden viele neue Kinder eingeschult, was dazu führte ein weiteres Jahr einen fünften KiGa zu führen. Zudem rückten die vielen Kindergartenkinder des Vorjahres in die erste Klasse auf und es wurde mit viel Engagement eine dritte erste Klasse gebildet. Den Schülerzahl-Hochrechnungen ist zu entnehmen, dass die Schülerzahlen weiter steigen bzw. die Geburtenzahlen gleich hoch bleiben und es auch langfristig mehr Klassen geben wird.

Die durch eine Elterninitiative lancierte Verbesserung der Fussgängersicherheit hat auch zum Projekt Schulwegnetz geführt. In Zusammenarbeit mit diversen Stellen wird ein Schulweg empfohlen und es werden Massnahmen für einen Sichern Schulweg getroffen. Dies wird Schule und Gemeinde auch im 2020 beschäftigen.

Das ICT-Konzept wurde von der Arbeitsgruppe «Beschaffung» bestehend aus Gemeinderat und Schulpflege abgeschlossen und der Kredit für die neue Informatik der Schule Kölliken wurde an der Herbstgemeinde verabschiedet. Die Beschaffung startet für das Schuljahr 2020 / 21 und wird über 3 Jahre verteilt.

Philippe Fehr hat am 1. September seine neue Stelle als Gesamtschulleiter angetreten und ist gut gestartet. Er hat sich schon sehr gut in seine neue Stelle, die Schule und die Gemeinde eingelebt. Wir freuen uns mit ihm zusammenzuarbeiten.

Urs Franzelli wurde im September 2019 nach 18 Jahren als Gesamtschulleiter der Schule Kölliken pensioniert. Sein Engagement und sein grosser Arbeitseinsatz haben die Schule geprägt und wir freuen uns, dass er uns als Unterstufenleiter bis im Sommer 2020 noch zur Verfügung steht.

Damit wir, wie für die Gesamtschulleitung, eine gute Besetzung finden, haben wir die Stelle für die Unterstufenleitung im Sommer ausgeschrieben und sind auch hier fündig geworden. Frau Imhof wird ab Sommer 2020 die Unterstufenleitung übernehmen. Wir freuen uns, wieder jemand kompetentes gefunden zu haben.

In der Schulverwaltung hat es ebenfalls einen Wechsel gegeben. Jennifer Inndergand hat uns per Ende 2019 verlassen und tritt eine neue Herausforderung an. Wir danken ihr für den grossen Einsatz an unserer Schule und wünschen ihr alles Gute. Corinne Carlucci konnte für die Stelle gewonnen werden und arbeitet seit Dezember 2019 bei uns. Wir wünschen ihr gutes Gelingen und konnten uns bereits von Ihren Qualitäten überzeugen. Bernadette Wrage bleibt uns glücklicherweise als Leiterin der Schulverwaltung erhalten. Vielen Dank an dieser Stelle.

Kurz erwähnt haben möchten wir noch die Pensionierung von Fritz Werren. Er hat 45 Jahre für die Schule Kölliken gearbeitet, und das mit Freude und Engagement, vielen Dank.

Für den neuen Schulraum bzw. eine Schulhauserweiterung wurde ein Budget von 8 Millionen gesprochen. Für die Planung wurden ausgewählte Architekten angeschrieben. Eine wichtige Voraussetzung ist Erfahrung mit Schulraum, damit die Basics klar sind und ein geeigneter Schulraum erstellt werden kann. Im 2020 wird die Schulraumplanung eine wichtige Aufgabe.

Im operativen Teil des Schulbetriebs waren und sind die neue Ressourcierung und die Einführung des Aargauer Lehrplans Hauptthemen. Die Vorbereitungen laufen schon seit längerem und haben im 2019 / 20 ihren Höhepunkt erreicht. Es wurden viele Veranstaltungen besucht, Dozenten eingeladen und vor allem wurde viel gearbeitet. Die Umsetzung von beidem findet im Sommer 2020 statt und die Schule ist bestens vorbereitet.

Vom 4. bis 7. Juni 2020 findet nach 4 Jahren wieder das Jugendfest statt. Die Vorbereitungen laufen seit Anfang 2019 und das engagierte OK freut sich auf ein schönes Fest. Hier schon mal besten Dank an alle Mithelfen.

Im vergangenen Jahr war auch die Abschaffung der Schulpflegen im Aargau ein grosses Thema. Wir in Kölliken arbeiten intensiv daran, dass wir bei einer Abschaffung, wie auch beim Weiterbestehen der Schulpflegen eine gute Lösung für die Bewohner, die Schule und die Gemeinde haben werden.

Das Schulblatt wurde wie gewohnt zwei Mal veröffentlicht und wurde an die Familien in Kölliken und Muhen versandt.

Wir bedanken uns, bei allen die sich für die Schule eingesetzt haben, für ihr Engagement und das Herzblut das in die Arbeit investiert wurde. Sie haben zum Gelingen einer tollen und konstruktiven Zusammenarbeit beigetragen.

Sandro Natuzzi, Präsident Schulpflege, 2019

Kreisorganigramm der geleiteten Schule Kölliken 

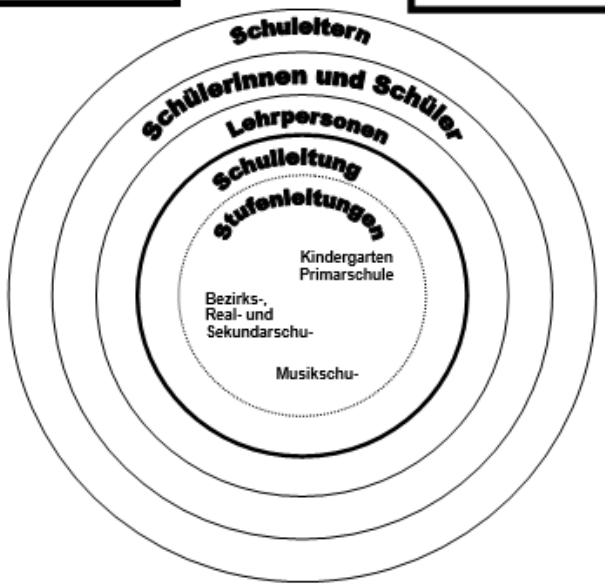
Für alle nachfolgend aufgeführten Personen können Sie auf unserer Schulverwaltung eine Nachricht hinterlassen.

Schulverwaltung Schule Kölliken
Primarstufe: Kindergarten und Primarschule
Oberstufe: Bezirks-, Real- und Sekundarschule (*Kreisschule Kölliken u. Muhen; Standort Kölliken*)

Bernadette Wrage	Leiterin Schulverwaltung	Telefon 062 737 18 18
Corinne Carlucci	Mitarbeitende der Schulverwaltung	Telefon 062 737 18 16
Fax	062 737 18 19	
E-mail	schulverwaltung@schulekoelliken.ch	

Gesamtschulleitung
 Philippe Fehr, Schulleiter
 Telefon Büro 062 737 18 17
 Fax 062 737 18 19
 E-mail schulleiter@schulekoelliken.ch

Stufenleitung Primarstufe
 Kindergarten und Primarschule
 Urs Franzelli, Schulleiter
 Telefon Büro 062 737 18 42
 Fax 062 737 18 19
 E-mail primkiga@schulekoelliken.ch



Stufenleitung Oberstufe
 Bezirks-, Real- und Sekundarschule
 Simon Kasper, Schulleiter
 Telefon Büro 062 737 18 21
 Fax 062 737 18 22
 E-mail oberstufe@schulekoelliken.ch

Musikschulleitung
 Reinhold Kuder, Musikschulleiter
 Telefon Büro 062 737 18 63
 Telefon Handy 076 309 72 54
 Fax 062 737 18 19
 E-mail musikschule@schulekoelliken.ch

Schule Kölliken: <http://www.schulekoelliken.ch/>
 Kreisschule Kölliken und Muhen: <http://www.kskoellikenmuhen.ch/>

4. Schulanlagen

Gebäude	Baujahr	Lage	Funktion	Letzte Sanierung
Doppelkindergarten	1970	Kindergartenweg 1	Doppelkindergarten, Werken	2018 Sanierung Fassade und Dach
Doppelturnhalle	1978	Berggasse 1	Doppeltturnhalle, Zivilschutz, Militär	2018 Sanierung Flachdach
Villa Berggasse	1904	Berggasse 3	Doppelkindergarten, Musikschule, Jugendtreff	1993 Gesamtsanierung
Primarschule	1960	Berggasse 6	Primarschule	1992 Aufstockung 2011 Teilsanierung 2019 neues Pausenplatzdach
Primarschule	1982	Berggasse 2	Primarschule	2016 Umnutzung Hauswirtschaftsräume
Oberstufe	1910	Berggasse 4	Oberstufe	1999 Teilsanierung 2019 Sanierung Eingang Holzwerk
Schulhaus Farbweg	2015	Farbweg 10	Textiles Werken, Hauswirtschaft, Schulleitung	2016 Neubau
Mehrzweckhalle	1910	Berggasse 4	Mehrzweckhalle	2001 Teilsanierung
Altes Feuerwehrmagazin	1958	Farbweg	Veloraum / Lager Museum	2011 Einbau Velounterstand
Kindergarten OG Gemeindehaus	Sommer 2018 Inbetriebnahme	Hauptstrasse 38	Kindergarten im Obergeschoss Gemeindehaus, 1 Zimmer	Absturzsicherungen Fenster und Treppe/Geländer

3. KULTUR, SPORT UND FREIZEIT

1. Museum

Über 100 Strohdachhäuser in Kölliken: Geschichte und Geschichten rund um unsere Hochstudbauten und wie sich unser Dorf entwickelt hat. Die Sonderausstellung war vom 21. April – 14. Oktober geöffnet, stiess bei der Dorfbevölkerung und Besuchenden von ausserhalb auf grosses Interesse, so dass der erste Teil 2020 nochmals gezeigt wird. Anhand von über 100 Kölliker Häusern und Bauplätzen wurde dargestellt, wie sich die Siedlung entwickelt hat. Die

Besuchenden konnten Bilder der Häuser von damals und von heute nebeneinander vergleichen und damit erkennen, was sich an einem Siedlungsplatz verändert hat und was mit unserem Kulturerbe geschieht. Für die Portraits wurden Häuser gewählt, von denen die Museumskommission über historische Aufnahmen verfügt. Die Museumskommission stellte fest, dass bis in die 1930er-Jahre noch viele mit Stroh eingedeckte Bauten bestanden. Im Verlauf des 19. Jahrhunderts vollzog sich eine Umstellung auf Milchwirtschaft, also von Getreide- auf Grasbau. Die Bauernhäuser wurden umgebaut oder neu aufgebaut und den Folgen der neuen Wirtschaftsform angepasst: Einmal gab es weniger Getreide, das zudem maschinell geerntet wurde und somit fürs Eindecken nicht brauchbar ist, und dann die Vorkehrungen zur Prävention von Feuersbrünsten. Das war das Ende der Strohdächer und daher auch der Hochstud-Holzkonstruktion und der steilen Walmdächer.

Das Motto des Internationalen Museumstags war „Museen – Zukunft lebendiger Traditionen“. Die beteiligten Museen konnten zeigen, wie sie materielles und immaterielles Kulturgut lebendig halten. Wir boten ein Suchspiel an, bei dem historische Objekte mit entsprechenden aktuellen verglichen werden konnten. Die Besuchenden erkannten im Vergleich, dass hinter manchem Alltagsgegenstand eine lange Tradition steht. Eher ausgerichtet auf das junge Publikum, war die Möglichkeit Teile eines vereinfachten Modells eines Hochstudhauses zu montieren und demontieren. Allerdings interessierten sich die über 50 Besuchenden mehr für die Sonderausstellung.

Der Strouhusmärt fand am 14. September 2019 statt und war ein sehr schöner Erfolg. Die Besuchenden lobten die breite Palette an Attraktionen: Der Drechsler betrieb seine fussbediente Drehbank, der Experte aus der Steinzeitwerkstatt machte Feuer, bei der Schmiedin konnten Kinder kleine Objekte formen, die Weberinnen betrieben den Handwebstuhl aus unserer Ausstellung auf der Heubühne und die Zimmerleute zeigten, wie mit einfachen Werkzeugen Balken gehauen werden und wie Holzverbindungen ohne Metall konstruiert werden. Dann boten sie auch einen Parcours mit Posten an, wo sich Kinder zimmerisch versuchen konnten.

2019 war das Museum an 20 Sonntagen für Besucher/innen zur freien Besichtigung geöffnet. Zudem war das Museum auch während des 1. August-Brunchs sowie dem Strohusmärt offen. Es sind auch einige Gruppenbesuche von Vereinen oder Jahrgangstreffen zu verzeichnen. Rund 800 Besucher/innen durften 2019 im Museum willkommen geheissen werden.

Liegenschaft

Gebäude	Baujahr	Lage	Funktion	Letzte Sanierung
Museum	1802	Hauptstrasse	Museum	2012 Dachsanierung 2014 Ausstellung

2. Schwimmbad

Seit 2018 steht der Schwimmbadbetrieb unter der Verantwortung von Badmeister Pascal Henchoz geführt. Sein Stellvertreter ist Herr Benjamin Portner. Die Besucherzahlen sind 2019 im Vergleich zum Vorjahr wieder gesunken.

Eintritte und Abonnemente

Jahr	2015	2016	2017	2018	2019
Einzeleintritte Erwachsene	13'189	10'711	12'001	14'934	10'565
Einzeleintritte Lernende	833	506	644	614	626

Einzeleintritte Kinder	2'608	2'079	2'111	2'921	1'936
Saisonabonnemente Kölliker	137	80	123	162	167
Saisonabonnemente Lernende	8	0	14	16	17
Saisonabonnemente Auswärtige	79	59	97	88	84
Regioabos	27	18	17	15	22

Anlagen und Gebäude

Gebäude	Baujahr	Lage	Funktion	letzte Sanierung
Schwimmbad	1978/79	Risigasse	Schwimmbad	2015/2016
Schwimmbad	2019	Risigasse	Schwimmbad	Durchschreitebecken Barrierefrei gestaltet

4. GESUNDHEIT

1. Alterszentrum Sunnmatte

Der Jahresbericht des Altersheimvereins über die Führung des Alterszentrums Sunnmatte ist einsehbar auf www.sunnmatte.ch – Register Altersheimverein Kölliken.

2. Spitex

Die Spitexorganisationen in der Region haben sich zur Spitex Suhrental Plus zusammengeschlossen.

Jahr	2015	2016	2017	2018	2019
Gemeindebeitrag ¹⁾	243'672	246'633	249'176	279'612	294'681

¹⁾ Inkl. Beiträge an Drittanbieter (Kinderspitex, Onkologie, etc.).

5. SOZIALE SICHERHEIT

1. Alimentenleistungen und Elternschaftsbeihilfen

Alimentenleistungen	2015	2016	2017	2018	2019
Fallzahlen	14	13	16	16	14
Nettoleistung	71'738	32'982	-12'591	18'005	27'158.85

Elternschaftsbeihilfe	2015	2016	2017	2018	2019
Fallzahlen	4	0	2	4	1
Nettoleistung	21'345	0	3'918	6'204	4'821

2. Sozialhilfe

Materielle Hilfe	2015	2016	2017	2018	2019
Fallzahl	69	65	71	114	111
Sozialhilfe/Fürsorge, brutto	1'187'750	1'300'974	1'734'439	2'118'123	2'217'691
Sozialhilfe/Fürsorge, netto	597'124	764'333	772'992	816'476	992'052

Für die in Anspruch genommenen Dienstleistungen (inkl. Kindes- und Erwachsenenschutz) hat die Gemeinde dem Gemeindeverband Regionaler Sozialdienst folgende Beiträge zu überweisen:

Jahr	2015	2016	2017	2018	2019
Gemeindebeitrag	355'783	360'384	364'007	412'971	448'269

6. VERKEHR UND NACHRICHTENÜBERMITTLUNG

1. Kantonsstrassen

Die Gemeindeversammlung vom 12. Juni 2015 hat einen indexierten Verpflichtungskredit von 5'269'000 Franken für den Gemeindebeitrag an die Kantonsstrassensanierung (Hauptstrasse, Teilstück Gerbe bis Ghürst) bewilligt. Im Herbst 2018 wurde das Landabtretungsverfahren abgeschlossen. Die Submissionsverfahren wurden im Frühjahr 2019 durchgeführt. Die Bauarbeiten konnten im Herbst 2019 in Angriff genommen werden. Im Übrigen wird auf den Investitionsplan im Anhang verwiesen. Er gibt Auskunft über weitere, längerfristig vorgesehene Strassenprojekte.

Die kantonale Fachstelle ist an der Planung für ein Sanierungsprojekt der Schönenwerderstrasse. Die Gemeinde plant in diesem Zusammenhang die Abwasserleitungen zu sanieren. Zudem ist eine Fussgängerschutzinsel auf der Höhe Farbweg / Wallenmatt im Projekt vorgesehen. Ein entsprechender Verpflichtungskredit wurde der Gemeindeversammlung noch nicht zur Genehmigung vorgelegt.

2. Gemeindestrassen

Am Gemeindestrassennetz wurden die ordentlichen Unterhaltsarbeiten ausgeführt. Das Bauamt hat für den Strassenunterhalt (inkl. Reinigung, Winterdienst und Robidog) rund 2'382 Stunden aufgewendet. Die Gesamtlänge des Gemeindestrassennetzes beträgt rund 29.5 km.

Die Gemeindeversammlung vom 24. November 2017 hat einen indexierten Verpflichtungskredit von 1'314'500 Franken (Kostenstand Juni 2017) für den Gehwegausbau und die Sanierung der Ghürststrasse bewilligt. Die Ausführung wird mit der Ausbautetappe K235 koordiniert. Baubeginn war im Sommer 2019. Die Ausführung wird im Frühsommer 2020 mit den Deckbelagsarbeiten fertiggestellt.

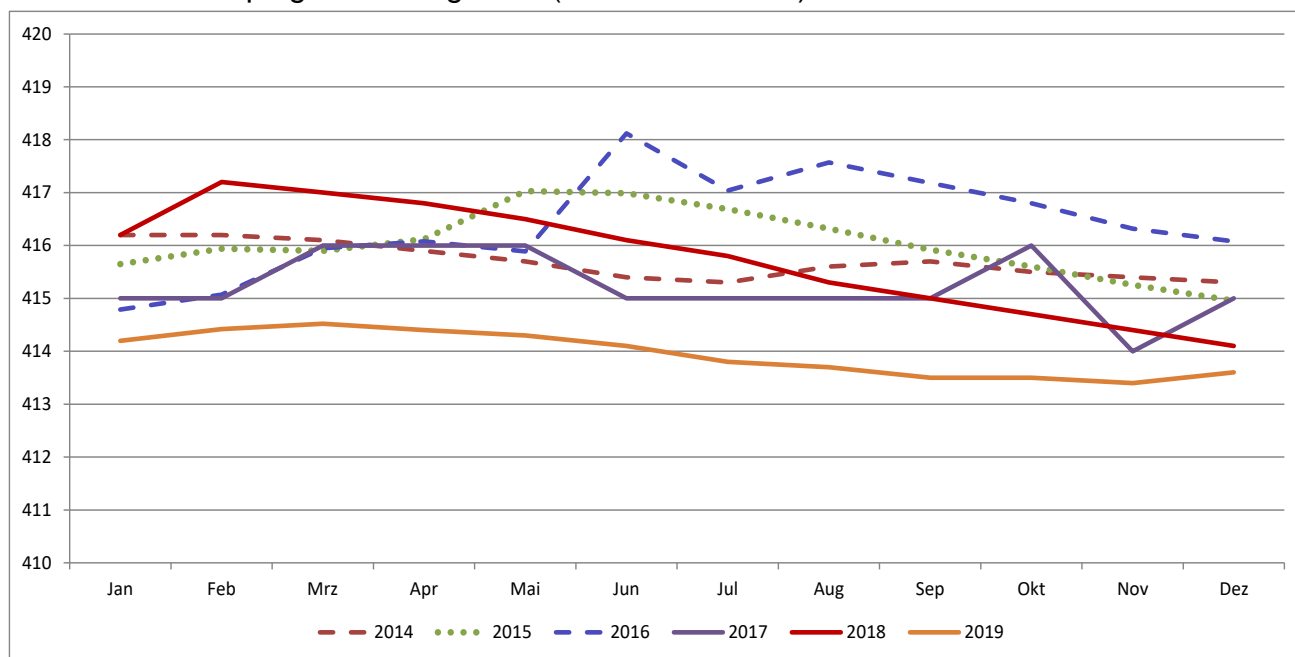
7. UMWELTSCHUTZ UND RAUMORDNUNG

1. Wasserversorgung

Wasserbeschaffung und Wasserabgabe (Angaben in m³)

Jahr	2016	2017	2018	2019
Wasserbeschaffung				
• Grundwasser	296'129	275'372	245'336	245'078
• Quellwasser	163'198	140'782	139'241	125'268
• Fremdbezug	-/-	1'768	2'467	3'656
T O T A L Wasserförderungen	459'327	417'922	387'044	374'002
Wasserabgabe				
• Verrechnete Wasserbezüge	286'708	288'988	308'621	295'482
• Öffentliche Brunnen	10'500	10'500	10'500	10'500
• Eigenverbrauch und Feuerwehr	12'000	12'000	12'000	12'000
• Verluste und Messdifferenzen	145'077	128'934	134'246	134'470
T O T A L Wasserabgabe	454'285	440'422	465'367	452'452

Grundwasserspiegel Fassung Hard (Meter über Meer)



2. Abwasserbeseitigung

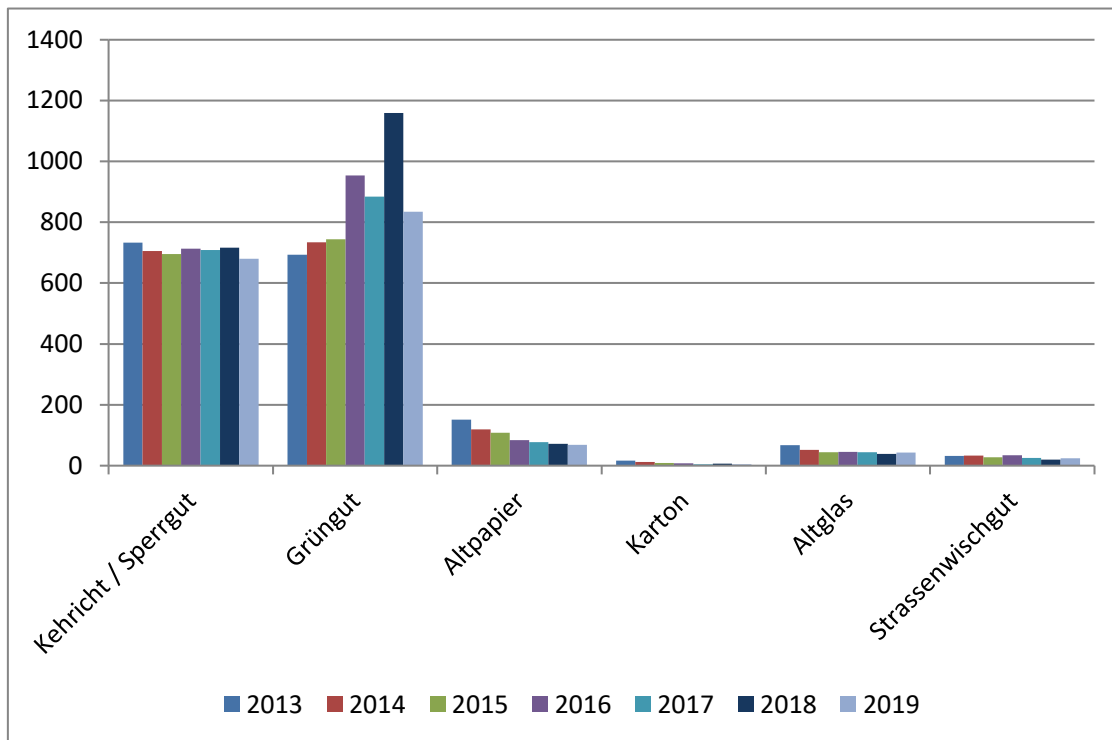
Die Abwasserbeseitigung hat die Gemeinde Kölliken dem Abwasserverband Region Kölliken übertragen.

Jahr	2015	2016	2017	2018	2019
Gemeindebeitrag	267'034	235'051	242'531	262'094	249'406

Der Jahresbericht des Abwasserverbandes wird auf www.koelliken.ch aufgeschaltet.

3. Abfall

Entwicklung der durch die Gemeinde entsorgten Abfallmengen (in Tonnen)



4. Friedhof

Auf dem Friedhof Kölliken erfolgten folgende Bestattungen:

Jahr	2015	2016	2017	2018	2019
Erdbestattungsgrab	2	2	1	2	2
Urnengrab	3	1	2	1	2
Urnenuand	22	20	20	16	14
Grab der Ungenannten	2	3	0	2	1
Beisetzung auf bestehendes Grab	5	8	2	5	3

Anlagen und Gebäude

Gebäude	Baujahr	Lage	Letzte Sanierung
Friedhofgebäude	1965	Friedhof	2011 Gesamtsanierung
Urnennischenwand	2016	Friedhof	Erweiterung zur bestehenden Nischenwand

5. Raumordnung

Es wurden folgende Baubewilligungen erteilt:

Jahr	2015	2016	2017	2018	2019
Einfamilien-, Doppel- und Reihenhäuser	5	5	4	3	7
Mehrfamilienhäuser	9	2	0	0	4
Öffentliche Bauten	2	1	1	1	0
Landwirtschaftliche Bauten	3	1	1	5	0
An-, Um- und Kleinbauten	55	82	65	51	55
Abbrüche	3	1	0	3	3
Gewerbe + Industrie	2	7	8	3	1
Infrastrukturanlagen	5	2	1	2	3
Gesamt	84	101	80	68	73

8. VOLKSWIRTSCHAFT

Energieversorgung

Die Energieversorgung wird durch die vollständig im Besitz der Gemeinde stehende EWK Energie AG gewährleistet.

Jahr	Konzession	Dividende	Darlehen
2011	244'208	0	5'370'000
2012	257'141	0	5'730'000
2013	248'615	0	4'570'000
2014	228'853	0	3'000'000
2015	242'409	0	1'500'000
2016	221'573	0	0
2017	225'720	100'000	0
2018	244'356	100'000	0
2019	242'354	120'000	0

Den Geschäftsbericht 2019 der Aktiengesellschaft sowie weitere Auskünfte über die Tätigkeiten der EWK Energie AG finden Sie unter www.ewk-energie.ch. Der Geschäftsbericht wird Mitte Jahr aufgeschaltet. Aus dem Geschäftsbericht können alle wichtigen und nützlichen Hinweise zur Geschäftstätigkeit im Jahr 2019 entnommen werden. Weitere wichtige Mitteilungen wie zum Beispiel die Stromkennzeichnung 2019 werden im Zuge der Rechnungstellung während des laufenden Jahres mitgeteilt.

9. FINANZEN UND STEUERN

1. Steuern

Jahr	2015	2016	2017	2018	2019
Anzahl Steuerpflichtige	2'559	2'534	2'565	2'547	2'622
Grundstückgewinnsteuerfälle	26	32	31	34	19
Kapitalzahlungen	179	181	182	139	159
Einsprachen	31	36	33	32	27
Steuerkommissionssitzungen	2	2	2	2	1
Veranlagungsstand in %	86.0	86.8	87.8	83.6	76.8

Die Veranlagungsziele des Kantons von 80 % wurden nicht ganz erreicht.

2. Finanzen

Siehe Rechnung samt Erläuterungen.

3. Liegenschaften Finanzvermögen

Gebäude	Baujahr	Lage	Funktion	Letzte Sanierung
Postgebäude	1982	Bahnhofstrasse	Post, Werkraum Altersheim	2011 Kauf
Haus zur Tanne	1879	Hauptstrasse 48	3-Familienhaus	Wohnung EG 2008

Die Liegenschaften sind vermietet.

RECHNUNG 2019

DER

EINWOHNERGEMEINDE

KÖLLIKEN

Jahresabschluss 2019

Erläuterungen

Inhalt

7. Ergebnis
8. Allgemeine Erläuterungen (Steuerertrag, Finanzausgleich, Abschreibungen)
9. Nettoschuld mit Kennzahlen
10. Geldflussrechnung Cash Flow
11. Eigenkapital mit Kennzahlen
12. Investitionstätigkeit mit Selbstfinanzierung und Kreditkontrolle
13. Spezialfinanzierungen (Ergebnisse und Kreditkontrolle)
14. Erläuterungen pro Abteilung Erfolgsrechnung
15. Erläuterungen Bilanz

3. Ergebnis

Die Rechnung 2019 der Einwohnergemeinde schliesst, bei einem Umsatz von 19'020'164.50 Franken, mit einem Gesamtgewinn von 456'347.21 Franken (Budget Verlust 299'115 Franken) ab.

Einwohnergemeinde	Rechnung 2019	Budget 2019
Personalaufwand	Fr. 3'490'602	Fr. 3'541'180
Sach- und Betriebsaufwand	Fr. 2'478'348	Fr. 2'730'495
Abschreibungen	Fr. 1'124'670	Fr. 1'143'790
Transferaufwand und Einlagen	Fr. 8'852'079	Fr. 8'845'210
Total Betrieblicher Aufwand	Fr. 15'945'699	Fr. 16'260'675
Steuerertrag	Fr. 11'009'875	Fr. 10'644'000
Betrieblicher Ertrag	Fr. 5'000'216	Fr. 4'921'710
Ergebnis aus betrieblicher Tätigkeit	Fr. + 64'392	Fr. - 649'965
Ergebnis aus Finanzierung	Fr. + 391'955	Fr. + 395'850
Operatives Ergebnis	Fr. + 456'347	Fr. - 299'115
Ausserordentliches Ergebnis	Fr. 0	Fr. 0
Gesamtergebnis (+ Gewinn / - Verlust)	Fr. + 456'347	Fr. - 299'115

Massgeblich zum positiven Ergebnis 2019 haben folgende Positionen beigetragen:

- Höhere Steuereinnahmen von Total rund 366'000 Franken. Die Mehreinnahmen stammen grösstenteils aus den Bereichen Nach- und Strafsteuern sowie Grundstückgewinnsteuern.
- Im Bereich der Entgelte konnten rund 68'000 Franken mehr vereinnahmt werden als budgetiert.
- Der effektive betriebliche Aufwand liegt um rund 315'000 Franken tiefer als budgetiert. Diese Unterschreitung resultiert hauptsächlich aus tieferem Sach- und Betriebsaufwand sowie tieferem Personalaufwand.
- Die tieferen Ausgaben im Sach- und Betriebsaufwand von rund 252'000 Franken lassen sich wie folgt begründen:
 - Ver- und Entsorgung Liegenschaften Verwaltungsvermögen, 12'000 Franken
 - Dienstleistungen Dritter, 25'350 Franken

- Honorare externe Berater, Gutachter etc., 57'850 Franken
- Strassenunterhalt, 21'600 Franken
- Unterhalt Tiefbauten, 17'400 Franken
- Unterhalt Hochbauten, 55'350 Franken
- Unterhalt Mobilien, 15'100 Franken
- Geringere Verluste bei Steuern und übrigen Forderungen sowie erhöhten Einnahmen aus dem Verlustscheininkasso, 23'200 Franken

Der Gemeinderat hat sich für die aktuelle Legislaturperiode zum Ziel gesetzt, das operative Ergebnis im Minimum positiv zu gestalten. Diese Vorgabe wurde mit einem Gewinn von 456'347 Franken deutlich erfüllt.

4. Allgemeine Erläuterungen (Steuerertrag, Finanzausgleich, Abschreibungen)

Steuerertrag

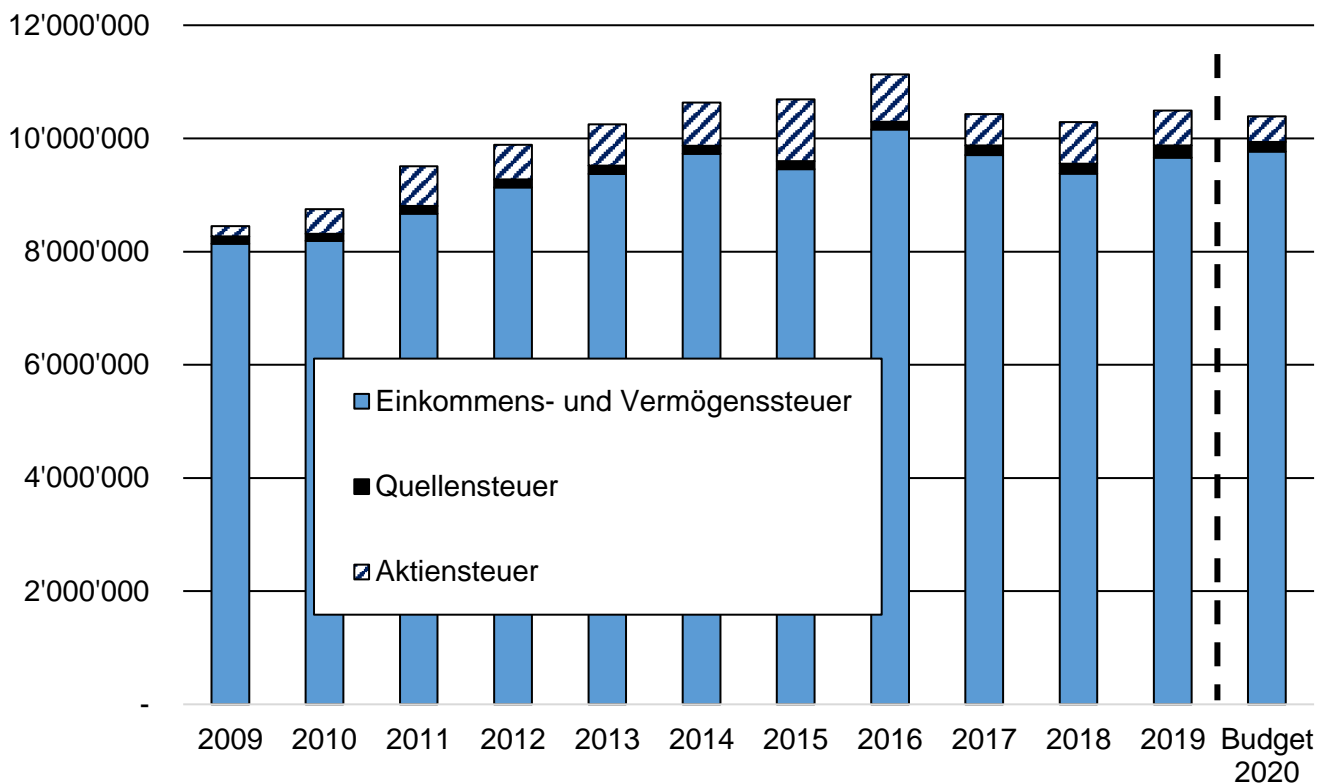
Steuerart	Rechnung 2019	Budget 2019	Rechnung 2018
Ordentliche Steuern	Fr. 9'657'781	Fr. 9'767'000	Fr. 9'376'122
<i>davon aktuelles Jahr</i>	Fr. 8'584'173	Fr. 8'168'000	Fr. 8'417'823
<i>davon Vorjahre</i>	Fr. 1'073'608	Fr. 1'599'000	Fr. 958'299
Quellensteuern	Fr. 216'019	Fr. 140'000	Fr. 175'661
Aktiensteuern	Fr. 614'573	Fr. 550'000	Fr. 732'982
Sondersteuern	Fr. 521'502	Fr. 187'000	Fr. 298'570
Total	Fr. 11'009'875	Fr. 10'644'000	Fr. 10'583'335

Dank den höheren Erträgen aus den Aktiensteuern sowie Mehreinnahmen bei den Quellen- und Sondersteuern, konnte das Steuerbudget im Total übertroffen werden. Über alle Steuerarten wurden 365'875 Franken mehr in Rechnung gestellt als budgetiert. Die Sondersteuern (Nach- und Strafsteuern, Erbschaft- und Schenkungssteuern, Grundstückgewinnsteuern) sind jeweils nicht planbare einmalige Einnahmen, welche stark von den Budgetannahmen abweichen können.

Wie bereits in den Jahren 2017 und 2018 konnte die Budgetvorgabe bei den Einkommens- und Vermögenssteuern nicht erreicht werden. Es resultierte für 2019 ein Minderertrag von rund 110'000 Franken. Im Jahr 2018 betrug die Differenz noch knapp 320'000 Franken. Die Veränderung beim Verhältnis zwischen den Erträgen aus dem aktuellen Jahr und den Vorjahren ergibt sich aus der konsequenteren Anpassung der provisorischen Steuerrechnungen.

Der erwartete Rückgang bei den Aktiensteuern ist nun eingetroffen. Erfreulicherweise aber weniger markant als budgetiert.

Die folgende Grafik zeigt die Entwicklung über die Rechnungsabschlüsse der Jahre 2010 bis 2019 sowie das Budget 2020. Für die Vergleichbarkeit wird der Steuerertrag auf einen Steuerfuss von 100 % umgerechnet.



Abschreibungen

Die Abschreibungen werden nach Kategorien aufgrund der Nutzungsdauer berechnet und betragen zwischen 3 und 50 Jahren. Die Investitionen werden ab dem Jahr nach der Fertigstellung abgeschrieben. Im Jahr 2019 sind folgende Abschreibungen nach Kategorien angefallen:

Abschreibungen	Anzahl Jahre	Abschreibung 2018	Abschreibung 2019
Strassen / Verkehrswege	40 Jahre	Fr. 133'388	Fr. 133'385
Wasserbau (Gewässer)	50 Jahre	Fr. 5'034	Fr. 5'034
Tiefbauten	40 Jahre	Fr. 90'725	Fr. 100'339
Tiefbauten Werke	50 Jahre	Fr. 242'296	Fr. 242'292
Hochbauten	35 Jahre	Fr. 540'179	Fr. 557'270
Hochbauten Werke	35 Jahre	Fr. 64'395	Fr. 64'394
Mobilien	5 Jahre	Fr. 288'121	Fr. 301'125
Übrige Immaterielle Anlagen	10 Jahre	Fr. 46'287	Fr. 51'302
Investitionsbeiträge Kanton	Diverse	Fr. 34'912	Fr. 34'817
Investitionsbeiträge Gemeinden	Diverse	Fr. 4'555	Fr. 4'555
Investitionsbeiträge Werke	Diverse	Fr. 125'736	Fr. 125'737
Total		Fr. 1'575'628	Fr. 1'620'250

Total Abschreibungen 2019 Einwohnergemeinde

Fr. 1'164'042

Total Abschreibungen 2019 Wasser

Fr. 178'631

Total Abschreibungen 2019 Abwasser

Fr. 277'577

Der Zuwachs der Abschreibungen ergibt sich aus der Anpassung der restlichen Strassenbeleuchtung auf LED, der Möblierung des Kindergartens im Gemeindehaus sowie der 2. Revision der Bau- und Nutzungsordnung.

Finanzausgleich

Die Gemeinde Kölliken erhielt 2019 aufgrund des Finanz- und Lastenausgleichsgesetzes einen Beitrag von total 713'700 Franken. Im Budget war ein Beitrag von 711'600 Franken eingestellt.

5. Nettoschuld mit Kennzahlen

Die Gemeinde Kölliken weist per Ende 2019 ein Nettovermögen von 10'673'465.05 Franken oder von 2'339 Franken pro Einwohner aus. Das Nettovermögen verändert sich aufgrund der Selbstfinanzierung bzw. des Finanzierungsergebnisses. Den Nettoinvestitionen 2019 von 1'008'586 Franken steht eine Selbstfinanzierung von 1'601'246 Franken gegenüber. Das Nettovermögen hat sich um diesen Betrag erhöht.

Der Zins auf den festen Darlehen betrug 28'090 Franken (Vorjahr 60'892 Franken). Insgesamt hat die Gemeinde Kölliken per 31. Dezember 2019 einen Schuldenbestand von 4'500'000 Franken gegenüber von Dritten.

Nettoschuld I pro Einwohner 31.12.2019 (ohne Spezialfinanzierungen)	- Fr. 2'339.13
Nettoschuld in Franken pro Einwohner	(2018: - Fr. 2'258.20)
Eine Pro-Kopf-Verschuldung bis 2'500 Franken kann als tragbar eingestuft werden. Bei der Beurteilung ist ergänzend die finanzielle Leistungsfähigkeit massgebend (Selbstfinanzierungsanteil berücksichtigen).	
< 0	Nettovermögen
0 – 1'000	geringe Verschuldung
1'001 – 2'500	mittlere Verschuldung
2'501 – 5'000	hohe Verschuldung
> 5'000	sehr hohe Verschuldung

Nettoverschuldungsquotient 2019	- 91.04 %
Nettoschuld in Prozent vom Fiskalertrag/Finanzausgleich	(2018: - 89.02 %)
Zeigt, welcher Anteil vom Fiskalertrag/Finanzausgleich, bzw. wie viele Jahreseinheiten erforderlich wären, um die Nettoschuld abzutragen. Ein Nettoverschuldungsquotient von unter 100 % weist auf eine kurze Bindungsdauer hin. Der Quotient sollte nicht über 150 % betragen.	
< 100 %	gut
100 % - 150 %	genügend
> 150 %	schlecht

Zinsbelastungsanteil 2019	- 0.03 %
Nettozinsaufwand in Prozent vom laufenden Ertrag	(2018: 0.14 %)
Zeigt, welcher Anteil des laufenden Ertrags durch den Nettozinsaufwand gebunden ist. Je tiefer dieser Wert ist, desto grösser der Handlungsspielraum. Ein Wert bis 4 % ist gut, der Anteil sollte nicht über 9 % betragen.	
< 0 %	Zinsertrag
0 % - 4 %	gut
4 % - 9 %	genügend
> 9 %	schlecht

Kapitaldienstanteil 2019	7.04 % (2018: 6.81 %)
Nettozinsaufwand + Abschreibungen in Prozent vom laufenden Ertrag	
Zeigt, wie stark der laufende Ertrag durch den Zinsdienst und die Abschreibungen (Kapitaldienst) belastet ist. Ein hoher Anteil weist auf einen enger werdenden finanziellen Spielraum hin. Ein Wert bis 5 % ist gut, der Anteil sollte nicht über 15 % betragen.	
< 5 %	geringe Belastung
5 % - 15 %	tragbare Belastung
> 15 %	hohe Belastung

6. Geldflussrechnung Cash Flow

Die Geldflussrechnung ist ein Bestandteil der Jahresrechnung. Erstellt wird sie über den gesamten Rechnungskreis der Einwohnergemeinde. Die Spezialfinanzierungen werden dabei nicht separat behandelt. Sie stellt die Einnahmen bzw. die Ausgaben den liquiden Mitteln gegenüber und zeigt als Kenngrösse den Cash Flow. Im Grundsatz hat der positive Geldfluss aus betrieblicher Tätigkeit den negativen Geldfluss der Investitionstätigkeit zu decken.

Geldfluss aus betrieblicher Tätigkeit	Fr.	+ 2'106'790
Geldfluss aus Investitionstätigkeit	Fr.	- 1'082'868
Geldfluss aus Finanzierungstätigkeit	Fr.	+ 329'095
Total Geldfluss 2019	Fr.	+ 1'353'017
Bestand flüssige Mittel am 01.01.2019	Fr.	4'740'909
Bestand flüssige Mittel am 31.12.2019	Fr.	6'093'926

Der Geldfluss 2019 aus betrieblicher Tätigkeit deckt den Geldfluss aus der Investitionstätigkeit.

7. Eigenkapital mit Kennzahlen

Verpflichtungen Spezialfinanzierung	Fr.	11'898'882
Fonds	Fr.	20'762
Aufwertungsreserve Gemeinde	Fr.	11'018'701
Jahresergebnis	Fr.	456'347
Kumulierte Ergebnisse Vorjahre	Fr.	33'516'989
Total Eigenkapital 31.12.2019	Fr.	56'911'681

Die kumulierten Ergebnisse Vorjahre von 33.5 Millionen Franken stehen für die Verrechnung von allfälligen Verlusten zur Verfügung.

Eigenkapitaldeckungsgrad 2019 (ohne Spezialfinanzierungen)	291.65 % (2018: 284.58 %)
Relevantes Eigenkapital in Prozent vom operativen Aufwand Vorjahr	
Zeigt, welche frei verfügbaren Reserven zur Deckung allfälliger Defizite bestehen. Ein Eigenkapitaldeckungsgrad von über 100 % weist auf einen hohen Reservebestand hin. Der Deckungsgrad muss mindestens 30 % betragen.	
> 100 %	hoher Reservebestand

31 – 99 %	kritischer Reservebestand
< 30 %	gesetzliche Vorgabe nicht erfüllt

8. Investitionstätigkeit ohne Selbstfinanzierung und Kreditkontrolle

Einwohnergemeinde	Rechnung 2019		Budget 2019	
Investitionsausgaben	Fr.	1'162'828	Fr.	2'283'344
Investitionseinnahmen	Fr.	154'242	Fr.	400'000
Nettoinvestition	Fr.	1'008'586	Fr.	1'883'344
Selbstfinanzierung	Fr.	1'601'246	Fr.	860'125
Selbstfinanzierungsgrad		158.76 %		45.67 %
Finanzierungsergebnis *	Fr.	+ 592'660	Fr.	- 1'023'219

* - = Finanzierungsfehlbetrag (Zunahme Nettoschuld bzw. Abnahme Nettovermögen)

+ = Finanzierungsüberschuss (Abnahme Nettoschuld bzw. Zunahme Nettovermögen)

Erläuterungen

- Die Liegenschaftsunterhaltsplanung, wofür 65'000 Franken budgetiert waren, wurde noch nicht umgesetzt. Die bevorstehenden Erweiterungen im Bereich der Schulliegenschaften sind noch abzuwarten, damit danach mit einer aktuellen Grundlage gearbeitet werden kann.
- Das Projekt für die Sanierung der Aussenhülle Villa Clara konnte inzwischen abgeschlossen werden. Der Kredit wird zu einem späteren Zeitpunkt zusammen mit dem Ausführungskredit abgerechnet.
- Für die Sanierung der Aussenhülle der Villa Clara sind bereits erste Kosten für Architekturarbeiten, Versicherungen und Sitzungen angefallen. Der Sanierungsstart ist im Frühjahr 2020 vorgesehen.
- Für den Ersatz des Tanklöschfahrzeuges der Feuerwehr wurden 2019 die ersten zwei von drei Akontozahlungen fällig. Der budgetierte Beitrag der Aargauischen Gebäudeversicherung kann erst im Jahr 2020 vereinnahmt werden.
- 2019 sind Kantonsbeiträge von total 46'280 Franken für die Sanierung des Doppelkindergartens eingegangen.
- Bei der Sanierung der Kantonsstrasse K 235 ist der Baustart später erfolgt als ursprünglich vorgesehen, wodurch die Kosten noch deutlich unter dem budgetierten Wert liegen.
- Der Budgetkredit von 110'000 Franken für die Sanierung der Schönenwerderstrasse, ist verfallen, da diese noch nicht umgesetzt werden konnte.
- Der Zeitpunkt der Sanierung des Deckbelags an der Scheidgasse ist abhängig vom zu bewilligenden Zusatzkredit.
- Die Sanierung der Ghürststrasse musste der Sanierung der K235 vorgezogen werden. Dieser Umstand war zum Zeitpunkt der Budgetierung noch nicht bekannt, weshalb hierfür keine Kosten im Budget eingestellt waren. Im Mai 2020 soll bereits der Deckbelag eingebaut werden.
- Das Bundesamt für Energie leistete einen Beitrag von 70'000 Franken an die Umrüstung der Strassenbeleuchtung auf LED.
- Die Revision der BNO Teil 2 wurde an der Novembergemeindeversammlung 2017 verabschiedet. Im Jahr 2019 konnte hierzu der Kantonsbeitrag von 4'760 Franken vereinnahmt werden.

Selbstfinanzierungsanteil 2019	9.72 %
Selbstfinanzierung in Prozent vom operativen Ertrag	(2018: 14.8 %)
<p>Zeigt die Finanzkraft und den finanziellen Spielraum einer Gemeinde. Es gibt an, welcher Anteil des Ertrages zur Finanzierung der Investitionen oder zum Abbau von Schulden aufgewendet werden kann. Ein Selbstfinanzierungsanteil von über 20 % weist auf eine hohe Investitions-/Amortisationspotenzial hin. Der Anteil sollte nicht unter 10 % betragen.</p>	
> 20 %	gut
10 % - 20 %	mittel
< 10 %	schlecht

Selbstfinanzierungsgrad 2019	158.76 %
Selbstfinanzierung in Prozent der Nettoinvestitionen	(2018: 285.37 %)
<p>Zeigt, welcher Anteil der Nettoinvestitionen aus eigenen Mitteln finanziert werden kann. Ein Selbstfinanzierungsgrad von über 100 % weist auf eine hohe Eigenfinanzierung hin. Der Anteil sollte nicht unter 50 % betragen. Jährliche Schwankungen beim Selbstfinanzierungsgrad sind nicht ungewöhnlich, langfristig sollte ein Selbstfinanzierungsgrad von 100% angestrebt werden.</p>	
> 100 %	Rückgang der Schulden
80% – 100%	Normalfall
50% - 79%	Kritisch / Zunahme der Schulden
< 50 %	zu tief / hohe Zunahme der Schulden

Kreditkontrolle Einwohnergemeinde 31.12.2019

Projekt	Kredit	bis 2018	2019	ab 2020
Projekt San. Gebäudehülle Villa Clara	125'000	48'646	17'119	59'235
Sanierung Gebäudehülle Villa Clara	1'380'000	0	11'128	1'368'872
Ersatz TLF Baujahr 1998	525'000	0	363'393	161'607
Beitrag AGV an TLF	- 236'000	0	0	-236'000
Projekt San. Doppelkindergarten	18'600	10'845	0	0
Sanierung Doppelkindergarten	565'000	470'799	19'147	0
Schulraumplanung Primarschule	115'000	18'077	0	96'923
Planungskredit Schulinformatik	20'000	0	0	20'000
Bauliche Massnahmen Schulinforma- tik	490'000	0	641	489'359
Schulinformatik	470'000	0	0	470'000
Schulraumplanung Projektierungskre- dit	392'000	0	2'140	389'860
Kantonsstrasse. Beitrag Projekt Scheidgasse-Ghürststrasse	160'000	101'656	39'000	19'344
Sanierung K235, Beleuchtung	110'000	0	10'473	99'527
Sanierung K235, Strasse	1'848'000	0	126'000	1'722'000
Beitrag Strassenbeleuchtung LED	- 40'000	0	-70'000	0
Strassenbau Schneidergasse	402'800	311'329	205	91'267
Baubeiträge Schneidergasse	- 120'000	0	- 27'993	- 92'007
Sanierung Landhausweg / Fliederweg	1000'000	106'757	0	0
Sanierung Deckbelag Scheidgasse	119'000	10'791	15'276	92'933
Projekt San. Ghürststrasse	65'000	65'043	12'973	0
Sanierung Ghürststrasse	936'500	0	536'746	399'754
Sanierung Ghürststrasse, Anteil Bach	140'500	0	8'587	131'913
Erschliessungsprogramm Konsumweg	25'000	35'563	0	0
Ersatz Bauamtsfahrzeug	210'000	0	0	210'000
Kreditkontrolle Erfolgsrechnung				
Blockzeiten Primarschule	max. 100'000 pro Jahr		80'763	0
Zonierung SMDK	40'000	40'093	4'066	0
Kreditkontrolle Liegenschaften Fi- nanzvermögen	aktuell keine Kredite			

9. Spezialfinanzierungen (Ergebnisse und Kreditkontrolle)

Wasserwerk

Laufender Betrieb	Rechnung 2019	Budget 2019
Ergebnis aus betrieblicher Tätigkeit	Fr. + 234'465	Fr. - 74'380
Ergebnis aus Finanzierung	Fr. - 9'151	Fr. - 16'900
Operatives Ergebnis	Fr. + 225'314	Fr. - 91'280
Gesamtergebnis (Gewinn)	Fr. + 225'314	Fr. - 91'280

Investitionen	Rechnung 2019	Budget 2019
Investitionsausgaben	Fr. 381'963	Fr. 411'000
Investitionseinnahmen	Fr. 153'235	Fr. 130'000
Nettoinvestitionen	Fr. 228'728	Fr. 281'000
Selbstfinanzierung	Fr. 386'310	Fr. 75'230
Finanzierungsergebnis (Überschuss)	Fr. + 167'496	Fr. - 205'770

Die Schuld gegenüber der Einwohnergemeinde reduziert sich aufgrund des Finanzierungsergebnisses um 167'496 Franken auf 1'308'513 Franken.

Erläuterungen Investitionen

- Die Sanierung der Wasserleitungen an der Kantonsstrasse K235 hat begonnen.
- Die Sanierung der Wasserleitungen an der Ghürststrasse ist bereits abgeschlossen.
- Der weitere Fahrplan für den Ersatz der Wasserleitung Scheidgasse ist abhängig vom zu bewilligenden Zusatzkredit.
- Mit der Sanierung der Wasserleitung Konsumweg soll diesen Frühling begonnen werden.
- Die Anschlussgebühren 2019 betragen 121'599 Franken (Budget 120'000 Franken).

Kreditkontrolle 31.12.2019

Projekt	Kredit	bis 2018	2019	ab 2020
Erschliessung Schneidergasse	106'200	133'605	0	0
Projekt Sanierung Scheidgasse-Ghürststrasse K235	20'000	17'848	400	1'752
Sanierung K235 (Wasser)	1'176'000	5'607	304'426	865'967
Sanierung Landhausweg / Fliederweg	333'000	284'433	0	0
Leitungsersatz Scheidgasse	252'000	0	9'914	242'086
Sanierung Ghürststrasse	17'500	0	23'866	0
Sanierung Konsumweg	144'000	0	5'928	138'072
Sanierung Wasserleitung Küfergasse (Notkredit Budget 2018)	70'000	27'648	37'429	4'923

Abwasserbeseitigung

Laufender Betrieb	Rechnung 2019	Budget 2019
Ergebnis aus betrieblicher Tätigkeit	Fr. 296'921	Fr. - 12'665
Ergebnis aus Finanzierung	Fr. + 8'208	Fr. + 6'200
Operatives Ergebnis	Fr. + 305'129	Fr. - 6'465
Gesamtergebnis (Gewinn)	Fr. + 305'129	Fr. - 6'465

Investitionen	Rechnung 2019	Budget 2019
Investitionsausgaben	Fr. 384'785	Fr. 450'000
Investitionseinnahmen	Fr. 396'400	Fr. 320'000
Nettoinvestitionen	Fr. - 11'615	Fr. 130'000
Selbstfinanzierung	Fr. 503'377	Fr. 197'150
Finanzierungsergebnis (Überschuss)	Fr. + 514'992	Fr. + 67'150

Das Guthaben gegenüber der Einwohnergemeinde erhöht sich aufgrund des Finanzierungsergebnisses um 514'992 Franken auf 1'828'867 Franken.

Erläuterungen Investitionen

- Mit der Sanierung der Abwasserleitungen an der Kantonsstrasse K235 konnte begonnen werden.
- Die Sanierung Leitungersatz Scheidgasse im Bereich Höhenweg bis Kindergartenweg befindet sich in der Bauphase.
- Die Sanierungsarbeiten an den Abwasserleitungen der Ghürststrasse konnten bereits abgeschlossen werden.
- Für den Ersatz des Abwasserleitung Scheidgasse bis Walisgrabenbach wurde an der Gemeindeversammlung vom 17. Mai 2019 ein Nachtragskredit zum Budget 2019 in der Höhe von 175'000 Franken gesprochen. Das Vorhaben konnte mit 115'903 Franken deutlich kostengünstiger umgesetzt werden als erwartet.
- Mit der Sanierung der Abwasserleitung Konsumweg soll diesen Frühling begonnen werden.
- Die Anschlussgebühren 2019 betragen 336'437 Franken (Budget 250'000 Franken).

Kreditkontrolle 31.12.2019

Projekt	Kredit	bis 2018	2019	ab 2020
Erschliessung Schneidergasse	176'300	140'566	0	35'734
Projekt Sanierung Scheidgasse-Ghürststrasse	35'000	40'433	0	0
Sanierung K235 (Abwasser)	1'700'000	8'887	52'899	1'638'213
Sanierung Landhausweg / Fliederweg	73'000	65'705	12'138	0
Leitungersatz Scheidgasse	406'000	29'713	78'712	297'575
Sanierung Ghürststrasse	220'000	4'314	117'744	97'942
Sanierung Konsumweg	210'000	0	6'422	203'578

Abfallentsorgung	Rechnung 2019	Budget 2019
Ergebnis aus betrieblicher Tätigkeit	Fr. - 27'608	Fr. - 10'050
Ergebnis aus Finanzierung	Fr. + 1'530	Fr. + 2'300
Operatives Ergebnis	Fr. - 26'078	Fr. - 7'750
Gesamtergebnis (Verlust)	Fr. - 26'078	Fr. - 7'750

Der Verlust kann durch das vorhandene Guthaben aufgefangen werden. Das Guthaben gegenüber der Einwohnergemeinde reduziert sich aufgrund des Aufwandsüberschusses um 26'078 Franken auf 220'657 Franken.

10. Erläuterungen pro Abteilung Erfolgsrechnung

%-Anteil Nettoaufwand pro Abteilung

Abteilung	Rechnung 2019	Budget 2019	Rechnung 2018
0 Allgemeine Verwaltung	14.00 %	13.21 %	14.34 %
1 Öffentliche Sicherheit	4.09 %	4.30 %	4.37 %
2 Bildung	44.85 %	41.01 %	40.75 %
3 Kultur und Sport	4.42 %	4.86 %	4.87 %
4 Gesundheit	8.20 %	7.45 %	7.39 %
5 Soziale Wohlfahrt	22.51 %	21.29 %	20.71 %
6 Verkehr	6.39 %	6.32 %	5.76 %
7 Umwelt, Raumordnung	1.74 %	1.56 %	1.81 %

0 Allgemeine Verwaltung	Aufwand	Ertrag
Rechnung 2019	Fr. 2'045'686	Fr. 510'927
Budget 2019	Fr. 2'089'785	Fr. 512'900
Rechnung 2018	Fr. 2'034'174	Fr. 462'333
Rechnung 2017	Fr. 2'058'595	Fr. 470'635

- Für die Aus- und Weiterbildung des Gemeinderats wurden statt den budgetierten 4'000 Franken nur 380 Franken ausgegeben.
- Die budgetierten externen Honorare für die Beratungen, rechtliche Abklärungen, etc., als Unterstützung für den Gemeinderat von 9'000 Franken, wurden um 4'960 Franken nicht ausgeschöpft.
- Bei den Spesen des Gemeinderates wurden rund 5'000 Franken mehr ausgegeben als budgetiert, jedoch weniger als im Jahr 2018. Dies ist grösstenteils auf die Verabschiedung von VR-Mitgliedern, Pensionierungen sowie Auslagen im Zusammenhang mit Todesfällen von ehemaligen Angestellten zurückzuführen.
- Gegenüber dem Jahr 2018 sind die Prämien für die Unfall- und Krankentaggeldversicherung gestiegen.
- Die externe Beratung von Baugesuchen und die Prüfung der Energienachweise von rund 8'925 Franken werden im Rahmen der Baubewilligungen an die Bauherren weiterverrechnet.

- Der Ertrag der Baubewilligungsgebühren entspricht mit rund 80'000 Franken exakt dem budgetierten Wert.
- Die Kosten für die Gesamtinformatik der Gemeindeverwaltung liegen rund 12'500 Franken unter dem Budget, da 2019 wenige Dienstleistungen von Dritten in Anspruch genommen werden mussten.
- Im Gemeindehaus musste nebst kleineren Reparaturen der Wasserwärmer ersetzt werden.
- Im Budget waren 30'000 Franken für ein Sanierungskonzept des Werkhofgebäudes vorgesehen. Dieses wurde noch nicht realisiert. Reparaturen am Tor, dem Lastenaufzug sowie dem Boiler führten zu einer Budgetüberschreitung im Bereich der Unterhaltskosten Werkhof.

1 Öffentliche Ordnung	Aufwand		Ertrag	
Rechnung 2019	Fr.	761'716	Fr.	313'430
Budget 2019	Fr.	797'335	Fr.	283'750
Rechnung 2018	Fr.	790'001	Fr.	310'556
Rechnung 2017	Fr.	948'960	Fr.	270'430

- Aufgrund einer stattlichen Rückerstattung infolge der Abrechnung des definitiven Gemeindebeitrages 2018 an die Regionalpolizei sind die Kosten netto rund 13'800 Franken tiefer ausgefallen als budgetiert.
- Der Ertrag des Regionalen Betriebsamtes beläuft sich auf 60'515 Franken.
- Für die Ausstellung von Identitätskarten und Ausländerausweisen sind zusätzliche Kosten von 5'722 Franken angefallen. Diese wurden vollumfänglich an die betroffenen Personen weiterverrechnet.
- Die Kosten für die Feuerwehr lagen gesamthaft unter dem Budget.
- Die Kosten für den Gemeindeverband Bevölkerungsschutz Region Suhrental und Uerkental blieben unter dem Budget.

2 Bildung	Aufwand		Ertrag	
Rechnung 2019	Fr.	6'473'136	Fr.	1'557'348
Budget 2019	Fr.	6'447'620	Fr.	1'551'110
Rechnung 2018	Fr.	6'085'703	Fr.	1'619'930
Rechnung 2017	Fr.	6'048'228	Fr.	1'406'640

- Die Ausgaben für den Schulbetrieb (Lehrmittel, Mobiliar, Material, Reisen, Lager, etc.) liegen gesamthaft im Rahmen oder unter dem Budget.
- Insgesamt wurden dem Kanton 2'186'065 Franken als Anteil Lehrerlöhne bezahlt. Im Budget waren 2'227'717 Franken vorgesehen. Die Differenz ergibt sich aus einer Gutschrift für die definitive Abrechnung 2018.
- Für die 8 Schüler/innen aus Kölliken, welche die Schule in Muhen besuchten, sind Schulgelder von 95'888 Franken angefallen. Für die 15 Schülerin/innen aus Kölliken, welche die Schule in Safenwil besuchten, 103'600 Franken. Für zwei Schüler/innen aus Kölliken, welche die Schule in Zofingen besuchten, sind Schulgelder von 16'334 Franken angefallen.
- Mehr auswärtige Kinder besuchten den Musikschulunterricht, wodurch die Einnahmen aus Beiträgen der Nachbargemeinden höher ausfielen. Die Lohnkosten der Lehrkräfte der Musikschule waren rund 7'000 Franken höher als budgetiert. Dies aufgrund eines krankheitsbedingten Ausfalles. Diese Mehrkosten konnten aber vollumfänglich mit den erhaltenen Taggeldern gedeckt werden.

- Unterhalt und Betrieb der Schulanlagen bewegen sich unter dem Budget.
- Der bauliche Unterhalt an Hochbauten betrug 148'866 Franken (Budget 211'820 Franken). Die grössten Unterhaltsarbeiten waren das neue Bemalen des Holzwerks im Eingangsbereich des Oberstufenschulhauses sowie die Oblichtverglasung beim Primarschulhaus.
- Die Erarbeitung des neuen Informatikkonzepts für die Schule konnte 2019 abgeschlossen werden. Dafür sind 2019 Honorarkosten in der Höhe von 5'687 Franken angefallen.
- Die zusätzlichen Lehrerlöhne für den Blockzeitenunterricht belaufen sich auf rund 80'763 Franken. Gemäss einer befristeten Entscheidung der Gemeindeversammlung dürfen die Kosten pro Jahr maximal 100'000 betragen.
- Die Kosten für den Bereich Sonderschule liegen netto 54'830 Franken über dem Budget. Es mussten Elternbeiträge in der Höhe von 8'075 Franken aufgrund von Verlustscheinen abgeschrieben werden.
- Die Beiträge an die Berufsschulen betrugen 2019 477'043 Franken (178 Schüler/innen). Im Jahr 2018 betrug der Beitrag 454'684 Franken (176 Schüler/innen).

3 Kultur, Sport, Freizeit	Aufwand		Ertrag	
Rechnung 2019	Fr.	753'540	Fr.	269'622
Budget 2019	Fr.	825'280	Fr.	244'400
Rechnung 2018	Fr.	828'624	Fr.	294'798
Rechnung 2017	Fr.	791'978	Fr.	250'224

- Die Eintrittsgebühren Schwimmbad liegen mit 160'115 Franken über dem Budget von 145'000 Franken. Der Nettoaufwand (Defizit) beläuft sich auf 283'355 Franken (Budget 378'250 Franken).
- Im Aufwand Schwimmbad sind 2019 einmalige Kosten für die Aufhebung der Durchschreibebecken von 6'712 Franken enthalten.
- Am Skilager nahmen 68 Schüler/innen (Vorjahr 43 Schüler/innen) teil.

4 Gesundheit	Aufwand		Ertrag	
Rechnung 2019	Fr.	898'919	Fr.	0
Budget 2019	Fr.	889'480	Fr.	0
Rechnung 2018	Fr.	810'078	Fr.	0
Rechnung 2017	Fr.	877'458	Fr.	11'800

- Der Aufwand für die Gemeindebeteiligung an der Pflegefinanzierung beläuft sich 2019 auf 537'088 Franken (Budget 526'000 Franken). Die Berechnung erfolgt nach den effektiven Pflegekosten pro Einwohner und Gemeinde.
- Aufgrund einer Bundesgerichtsentscheidung wurden die Gemeinden 2018 dazu verpflichtet, die Kosten für Mittel und Gegenstände im Bereich der Pflegefinanzierung zu übernehmen, welche nicht mehr durch die Krankenkassen mitfinanziert werden. Dafür sind 2019 Kosten in der Höhe von 9'223 angefallen. Gegenwärtig kann keine abschliessende Beurteilung hinsichtlich der Wahrscheinlichkeit einer Rückerstattung erfolgen.
- Der Pro-Kopf-Beitrag an die Spitex Suhrental PLUS stieg auf 68.15 Franken (2018 64.80 Franken). Darin sind auch die Beiträge Drittanbieter (Kinderspitex, Onkologie, etc.) enthalten.

5 Soziale Sicherheit	Aufwand		Ertrag	
Rechnung 2019	Fr.	3'920'676	Fr.	1'453'895
Budget 2019	Fr.	4'003'460	Fr.	1'461'500
Rechnung 2018	Fr.	3'775'412	Fr.	1'505'327
Rechnung 2017	Fr.	3'427'028	Fr.	1'353'288

- Die Alimentenbevorschussung verursachte 2019 Nettoaufwendungen von rund 33'000 Franken. Im Budget waren dafür 35'000 Franken eingestellt.
- Es sind Beiträge in der Höhe von 4'821 Franken an die Elternschaftsbeihilfe angefallen. Im Vorjahr wurde Elternschaftsbeihilfe von 6'204 Franken ausbezahlt (Budget 10'000 Franken).
- Der Aufwand für die Materielle Hilfe liegt rund 34'000 Franken unter dem Budget, und rund 70'500 Franken über den Aufwendungen 2018. Die Rückerstattungen liegen 29'480 Franken unter dem budgetierten Betrag. Die Rückerstattungen (Krankenkassenprämienverbilligungen, Leistungen Arbeitslosenversicherung, Leistungen Sozialversicherungen, Rückzahlungen) können pro Jahr stark variieren. Der Nettoaufwand hat sich gegenüber dem Jahr 2018 um 180'000 Franken erhöht.
- Der Beitrag an den Kanton für Sonderschulung, Heime und Werkstätten betrug 981'399 Franken (Vorjahr 1'003'012 Franken).
- Der Beitrag an den Regionalen Sozialdienst liegt rund 58'270 Franken über dem Budget. Dies ist auf die Zunahme von 43 Fällen gegenüber dem Budgetwert (Grundlage Jahr 2017) zurückzuführen.

6 Verkehr	Aufwand		Ertrag	
Rechnung 2019	Fr.	747'924	Fr.	47'346
Budget 2019	Fr.	804'500	Fr.	49'500
Rechnung 2018	Fr.	686'576	Fr.	55'728
Rechnung 2017	Fr.	921'427	Fr.	44'486

- Die Beiträge an die Unterhaltsarbeiten von Kantonsstrassen belaufen sich im Rahmen des Budgets.
- Der Unterhalt der Strassen kostete 2019 163'147 Franken (Budget 184'700 Franken). Neben den allgemeinen „Flickarbeiten“ und dem Winterdienst wurden die Kisperstrasse erschlossen und diverse Schachtabdeckungen sowie der umliegende Asphaltbelag ersetzt.

7 Umweltschutz und Raumordnung	Aufwand		Ertrag	
Rechnung 2019	Fr.	2'358'535	Fr.	2'167'592
Budget 2019	Fr.	2'077'310	Fr.	1'891'195
Rechnung 2018	Fr.	2'258'821	Fr.	2'060'801
Rechnung 2017	Fr.	1'908'029	Fr.	1'705'759

- **Wasserwerk**

Die Aufwendungen für das Wasserwerk liegen unter dem Budget. Insbesondere durch tiefere Unterhaltskosten für Wasserleitungsbrüche. Für die Ausführungsplanung der Schönenwerderstrasse sowie die Projektierung Ersatz Brombachleitung, wofür gesamthaft 20'000 Franken budgetiert waren, sind im Jahr 2019 erst 6'607 Franken angefallen.

Das Projekt „Überarbeitung Schutzzonen“ wurde 2019 weiterbearbeitet und konnte anfangs 2020 abgeschlossen werden. Der Ertrag der Wasserzinsen beläuft sich auf 659'010 Franken.

- **Abwasserbeseitigung**

Die Ausgaben liegen unter dem Budget. Insbesondere für den Unterhalt der Tiefbauten. Der Gemeindebeitrag an den Abwasserverband fällt 19'688 Franken tiefer aus als angenommen. Der Ertrag der Abwassergebühren beläuft sich auf 914'820 Franken.

- **Abfallbewirtschaftung**

Die Ausgaben sind rund 6'800 Franken höher ausgefallen als budgetiert. Der Ertrag aus dem Hauskehricht beläuft sich 9'260 Franken unter dem Budget. Der Bereich Grüngut fiel kostendeckend aus. Der Bereich Abfall schliesst im Total mit einem Verlust von 26'078 Franken ab.

- 2019 sind erstmals Sitzungsgelder für die neu gegründete Arbeitsgruppe Umweltschutz angefallen. Diese betragen 1'440 Franken.
- Der Unterhalt für den Friedhof beläuft sich im Rahmen des Budgets.
- Für die Klärung der künftigen Nutzung des SMDK-Areals, welches heute in den Nutzungsplänen noch keiner Zone zugewiesen ist, hat der Gemeinderat anfangs 2017 eine Arbeitsgruppe (Ortsplaner, Grundeigentümer, Gemeinderat, Verwaltungsfachleute) gebildet, welche das Verfahren vorbereiten und den Gemeinderat beraten soll.

- **Zonierung SMDK (Verpflichtungskredit Erfolgsrechnung)**

Total Kredit gemäss GV 27. November 2015	Fr.	40'000
Ausgaben 2017	Fr.	14'067
Ausgaben 2018	Fr.	26'026
Ausgaben 2019	Fr.	4'066
Total Restkredit ab 2020	Fr.	0

8 Volkswirtschaft	Aufwand	Ertrag
Rechnung 2019	Fr. 24'128	Fr. 265'014
Budget 2019	Fr. 72'000	Fr. 246'100
Rechnung 2018	Fr. 27'893	Fr. 276'162
Rechnung 2017	Fr. 64'603	Fr. 259'028

- Kosten für den Flurwegunterhalt Staatsmatte. Die Auslagen liegen rund 12'250 Franken unter dem Budget.
- Gemäss Gemeindeversammlungsentscheid aus dem Jahr 1993 beteiligt sich die Einwohnergemeinde am Forstdefizit der Ortsbüergemeinde. Dafür war im Budget ein Betrag von 31'300 Franken eingestellt. Aufgrund des erzielten Gewinns des Forstverbandes wurde diese Position hinfällig.
- Die Konzessionsgebühr der EWK Energie AG betrug 242'354 Franken (Vorjahr 246'006 Franken). Der Betrag wird aufgrund der Strommenge berechnet.

9 Finanzen und Steuern	Aufwand	Ertrag
Rechnung 2019	Fr. 1'035'905	Fr. 12'434'989
Budget 2019	Fr. 611'140	Fr. 12'377'455
Rechnung 2018	Fr. 1'949'430	Fr. 12'661'086
Rechnung 2017	Fr. 872'583	Fr. 12'146'600

- Siehe Bemerkungen zu Steuerertrag und Finanzausgleich unter den allgemeinen Erläuterungen.

- Die Abschreibungen aufgrund von Verlustscheinen liegen um 23'651 Franken unter dem Budget. Im Gegenzug wurden kritische Steuerforderungen, welche voraussichtlich einen Verlust ergeben, als Delkredere abgegrenzt. Das Delkredere konnte im Vergleich zum Vorjahr um 4'664 Franken reduziert werden.
- Es erfolgte eine Dividendenzahlung von 120'000 Franken von der EWK Energie AG an die Einwohnergemeinde.
- Die Unterhaltskosten für das Postgebäude liegen über dem Budget. Die Mehrkosten resultieren grösstenteils aus der Ablösung des Leitsystems der Heizung. Der Unterhalt für das Haus zur Tanne liegt unter dem Budget.

9. Erläuterungen Bilanz

Flüssige Mittel

Siehe auch Erläuterungen zur Geldflussrechnung.

Die flüssigen Mittel per 31.12.2019 belaufen sich auf 6'093'926 Franken. Seit November 2017 ist die Gemeinde Kölliken von Negativzinsen betroffen. Um Negativzinsen möglichst zu verhindern wurde bei einer zusätzlichen Bank ein Konto eröffnet und die Kreditorenrechnungen werden umgehend beglichen. 2019 wurde kein Zinsertrag mehr gutgeschrieben. Im Gegenzug kann die Gemeinde von attraktiven Zinssätzen bei den langfristigen Darlehen profitieren.

Offene Steuern

Der Ausstand von ordentlichen Gemeindesteuern hat sich im Vergleich zum Vorjahr um 175'635 Franken erhöht. Inklusive den Anteilen von Kanton und Kirchgemeinden beträgt der Ausstand 4'429'986 Franken. Der Anteil der Gemeinde Kölliken beträgt 2'115'832 Franken bzw. 21.90 % (2018: 21.68 %) des Steuerertrages. Dieser Wert liegt über dem kantonalen Durchschnitt von 14 %. Das Delkredere für Steuerforderungen wurde um 4'664 Franken auf 246'828 Franken reduziert.

Aktienkapital EWK Energie AG

Im Geschäftsjahr 2016 hat die EWK Energie AG ihren Verlustvortrag vollständig abgetragen. Die Einwohnergemeinde hat dadurch 2017 die letzte Aufwertung von 97'000 Franken auf den Nominalwert Aktienkapital von 2 Millionen Franken vorgenommen. Seither musste keine Korrektur vorgenommen werden und das Aktienkapital ist nach wie vor zum Nominalwert bilanziert.

Erhaltene Anzahlungen von Dritten

Das Konsortium Sondermülldeponie Kölliken leistete eine Vorauszahlung im Jahr 2016 von 1.08 Millionen Franken für die Sanierung der Safenwilerstrasse (Ghürststrasse bis Kreisel) insbesondere für die Sanierung der Werkleitungen. Die mit der Rechnungsstellung eingenommenen Mehrwertsteuern im Gesamtbetrag von 80'000 Franken wurden im Jahr 2019 an die Eidgenössische Steuerverwaltung weitergeleitet.

Langfristige Darlehen

Die langfristigen Schulden betragen per Ende 2019 4'500'000 Franken. Ein auslaufendes Darlehen wurde per 17.01.2019 neu vergeben für einen festen Zinssatz von 0.71% für 10 Jahre. Der Mittelwert Zinssatz für die Darlehen beträgt 0.62%.

Rückstellungen kurzfristig

Ende Jahr 2019 belaufen sich die Rückstellungen für Mehrleistungen Personal auf 14'600 Franken (31.12.2018: 24'850).

Rückstellungen langfristig

Für die vertraglich festgelegte Sanierungspflicht der 300 Meter Kugelfanganlage wurde 2017 eine Rückstellung von 192'000 gebildet. Die beteiligten Gemeinden befinden sich zurzeit noch in der Entscheidungsfindung betreffend der zu wählenden Sanierungsvariante.

Infolge der Aufgabenverschiebung zwischen Kanton und Gemeinde muss seit 2018 die Gemeinde die Kosten für Verlustscheine von Krankenkassen übernehmen. Hierfür wurde in der Rechnung 2018 eine Rückstellung in der Höhe von 121'00 Franken vorgenommen. Bisher konnte diese um den Betrag der ersten Rechnung in der Höhe von 63'168 Franken reduziert werden.

Für die zu erwartenden Kosten aus dem Jahr 2019 wurde erneut eine Rückstellung vorgenommen. Diesmal in der Höhe von 129'000 Franken.

Ergebnis - Einwohnergemeinde Kölliken ohne Spezialfinanzierung

1.1.2019 - 31.12.2019

Einwohnergemeinde Kölliken

Erfolgs- und Finanzierungsausweis		Rechnung 2019	Budget 2019	Rechnung 2018
ERFOLGSRECHNUNG				
Betrieblicher Aufwand				
30	Personalaufwand	3'490'602.50	3'541'180.00	3'549'275.15
31	Sach- und übriger Betriebsaufwand	2'478'347.56	2'730'495.00	2'314'315.18
33	Abschreibungen Verwaltungsvermögen	1'124'669.90	1'143'790.00	1'079'949.00
35	Einlagen in Fonds und Spezialfinanzierungen	3'817.40	1'500.00	3'156.00
36	Transferaufwand	8'848'261.96	8'843'710.00	8'373'850.49
37	Durchlaufende Beiträge	0.00	0.00	0.00
	Total Betrieblicher Aufwand	15'945'699.32	16'260'675.00	15'320'545.82
Betrieblicher Ertrag				
40	Fiskalertrag	11'009'875.15	10'644'000.00	10'583'335.80
41	Regalien und Konzessionen	242'631.25	220'000.00	246'006.10
42	Entgelte	2'891'378.03	2'823'250.00	2'986'181.34
43	Verschiedene Erträge	0.00	0.00	0.00
45	Entnahmen aus Fonds und Spezialfinanzierungen	22'745.60	30'000.00	0.00
46	Transferertrag	1'843'461.25	1'848'460.00	1'887'998.25
47	Durchlaufende Beiträge	0.00	0.00	0.00
	Total Betrieblicher Ertrag	16'010'091.28	15'565'710.00	15'703'521.49
	Ergebnis aus betrieblicher Tätigkeit	64'391.96	-694'965.00	382'975.67
34	Finanzaufwand	76'770.82	84'490.00	106'105.90
44	Finanzertrag	468'726.02	480'340.00	1'085'838.95
	Ergebnis aus Finanzierung	391'955.20	395'850.00	979'733.05
	Operatives Ergebnis	456'347.16	-299'115.00	1'362'708.72
38	Ausserordentlicher Aufwand	0.00	0.00	0.00
48	Ausserordentlicher Ertrag	0.00	0.00	0.00
	Ausserordentliches Ergebnis	0.00	0.00	0.00
	Gesamtergebnis Erfolgsrechnung (+ = Ertragsüberschuss / - = Aufwandüberschuss)	456'347.16	-299'115.00	1'362'708.72

Rechnung / 19.3.2020

Seite 1

Ergebnis - Einwohnergemeinde Kölliken ohne Spezialfinanzierung

1.1.2019 - 31.12.2019

Einwohnergemeinde Kölliken

Erfolgs- und Finanzierungsausweis		Rechnung 2019	Budget 2019	Rechnung 2018
INVESTITIONSRECHNUNG				
Investitionsausgaben				
50	Sachanlagen	965'595.30	1'177'000.00	789'801.30
51	Investitionen auf Rechnung Dritter	0.00	0.00	0.00
52	Immaterielle Anlagen	32'232.25	85'000.00	61'194.20
54	Darlehen	0.00	0.00	0.00
55	Beteiligungen und Grundkapitalien	0.00	0.00	0.00
56	Eigene Investitionsbeiträge	165'000.00	1'021'344.00	24'000.00
58	Ausserordentliche Investitionen	0.00	0.00	0.00
	Total Investitionsausgaben	1'162'827.55	2'283'344.00	874'995.50
Investitionseinnahmen				
60	Abgang von Sachanlagen	0.00	0.00	0.00
61	Rückerstattung Investitionen auf Rechnung Dritter	0.00	0.00	0.00
62	Abgang von immateriellen Anlagen	0.00	0.00	0.00
63	Investitionsbeiträge	150'241.89	396'000.00	0.00
64	Rückzahlung von Darlehen	4'000.00	4'000.00	4'000.00
65	Abgang von Beteiligungen, Grundkapitalien	0.00	0.00	0.00
66	Rückzahlung von Investitionsbeiträgen	0.00	0.00	0.00
68	Ausserordentliche Investitionseinnahmen	0.00	0.00	0.00
	Total Investitionseinnahmen	154'241.89	400'000.00	4'000.00
	Ergebnis Investitionsrechnung	-1'008'585.66	-1'883'344.00	-870'995.50
	Selbstfinanzierung	1'601'245.86	860'125.00	2'485'575.72
	Finanzierungsergebnis (+ = Finanzierungsüberschuss / - = Finanzierungsfehlbetrag)	592'660.20	-1'023'219.00	1'614'580.22

Rechnung / 19.3.2020

Seite 2

Ergebnis - Wasserwerk

1.1.2019 - 31.12.2019

Einwohnergemeinde Kölliken

Erfolgs- und Finanzierungsausweis		Rechnung 2019	Budget 2019	Rechnung 2018
ERFOLGSRECHNUNG				
Betrieblicher Aufwand				
30	Personalaufwand	0.00	0.00	0.00
31	Sach- und übriger Betriebsaufwand	359'632.40	518'220.00	273'215.90
33	Abschreibungen Verwaltungsvermögen	178'631.20	187'510.00	178'635.00
35	Einlagen in Fonds und Spezialfinanzierungen	0.00	0.00	0.00
36	Transferaufwand	23'816.95	20'550.00	24'800.70
37	Durchlaufende Beiträge	0.00	0.00	0.00
	Total Betrieblicher Aufwand	562'080.55	726'280.00	476'651.60
Betrieblicher Ertrag				
40	Fiskalertrag	0.00	0.00	0.00
41	Regalien und Konzessionen	0.00	0.00	0.00
42	Entgelte	659'010.35	508'500.00	590'289.70
43	Verschiedene Erträge	0.00	0.00	0.00
45	Entnahmen aus Fonds und Spezialfinanzierungen	0.00	0.00	0.00
46	Transferertrag	137'535.00	143'400.00	138'306.00
47	Durchlaufende Beiträge	0.00	0.00	0.00
	Total Betrieblicher Ertrag	796'545.35	651'900.00	728'595.70
	Ergebnis aus betrieblicher Tätigkeit	234'464.80	-74'380.00	251'944.10
34	Finanzaufwand	9'151.25	16'900.00	21'802.00
44	Finanzertrag	0.00	0.00	0.00
	Ergebnis aus Finanzierung	-9'151.25	-16'900.00	-21'802.00
	Operatives Ergebnis	225'313.55	-91'280.00	230'142.10
38	Ausserordentlicher Aufwand	0.00	0.00	0.00
48	Ausserordentlicher Ertrag	0.00	0.00	0.00
	Ausserordentliches Ergebnis	0.00	0.00	0.00
	Gesamtergebnis Erfolgsrechnung (+ = Ertragsüberschuss / - = Aufwandüberschuss)	225'313.55	-91'280.00	230'142.10

Rechnung / 19.3.2020

Seite 1

Ergebnis - Wasserwerk

1.1.2019 - 31.12.2019

Einwohnergemeinde Kölliken

Erfolgs- und Finanzierungsausweis		Rechnung 2019	Budget 2019	Rechnung 2018
INVESTITIONSRECHNUNG				
Investitionsausgaben				
50	Sachanlagen	381'562.55	411'000.00	38'312.50
51	Investitionen auf Rechnung Dritter	0.00	0.00	0.00
52	Immaterielle Anlagen	400.00	0.00	0.00
54	Darlehen	0.00	0.00	0.00
55	Beteiligungen und Grundkapitalien	0.00	0.00	0.00
56	Eigene Investitionsbeiträge	0.00	0.00	0.00
58	Ausserordentliche Investitionen	0.00	0.00	0.00
	Total Investitionsausgaben	381'962.55	411'000.00	38'312.50
Investitionseinnahmen				
60	Abgang von Sachanlagen	0.00	0.00	0.00
61	Rückerstattung Investitionen auf Rechnung Dritter	0.00	0.00	0.00
62	Abgang von immateriellen Anlagen	0.00	0.00	0.00
63	Investitionsbeiträge	153'234.90	130'000.00	32'852.75
64	Rückzahlung von Darlehen	0.00	0.00	0.00
65	Abgang von Beteiligungen, Grundkapitalien	0.00	0.00	0.00
66	Rückzahlung von Investitionsbeiträgen	0.00	0.00	0.00
68	Ausserordentliche Investitionseinnahmen	0.00	0.00	0.00
	Total Investitionseinnahmen	153'234.90	130'000.00	32'852.75
	Ergebnis Investitionsrechnung	-228'727.65	-281'000.00	-5'459.75
	Selbstfinanzierung	386'309.75	75'230.00	392'871.10
	Finanzierungsergebnis (+ = Finanzierungsüberschuss / - = Finanzierungsfehlbetrag)	157'582.10	-205'770.00	387'411.35
BILANZ				
	Nettovermögen/Nettoschuld per 01.01.	-1'476'009.19		-1'863'420.54
	Nettovermögen/Nettoschuld per 31.12. (+ = Nettovermögen / - = Nettoschuld)	-1'308'513.14		-1'476'009.19
	Veränderung = Finanzierungsergebnis	167'496.05		387'411.35

Rechnung / 19.3.2020

Seite 2

Ergebnis - Abwasserbeseitigung

1.1.2019 - 31.12.2019

Einwohnergemeinde Kölliken

Erfolgs- und Finanzierungsausweis		Rechnung 2019	Budget 2019	Rechnung 2018
ERFOLGSRECHNUNG				
Betrieblicher Aufwand				
30	Personalaufwand	0.00	0.00	0.00
31	Sach- und übriger Betriebsaufwand	116'114.15	180'950.00	97'795.95
33	Abschreibungen Verwaltungsvermögen	151'840.00	158'665.00	151'841.00
35	Einlagen in Fonds und Spezialfinanzierungen	0.00	0.00	0.00
36	Transferaufwand	442'513.80	458'050.00	449'786.65
37	Durchlaufende Beiträge	0.00	0.00	0.00
	Total Betrieblicher Aufwand	710'467.95	797'665.00	699'423.60
Betrieblicher Ertrag				
40	Fiskalertrag	0.00	0.00	0.00
41	Regalien und Konzessionen	0.00	0.00	0.00
42	Entgelte	928'060.05	704'200.00	891'575.45
43	Verschiedene Erträge	0.00	0.00	0.00
45	Entnahmen aus Fonds und Spezialfinanzierungen	0.00	0.00	0.00
46	Transferertrag	79'329.00	80'800.00	70'764.00
47	Durchlaufende Beiträge	0.00	0.00	0.00
	Total Betrieblicher Ertrag	1'007'389.05	785'000.00	962'339.45
	Ergebnis aus betrieblicher Tätigkeit	296'921.10	-12'665.00	262'915.85
34	Finanzaufwand	0.00	0.00	0.00
44	Finanzertrag	8'207.50	6'200.00	9'253.20
	Ergebnis aus Finanzierung	8'207.50	6'200.00	9'253.20
	Operatives Ergebnis	305'128.60	-6'465.00	272'169.05
38	Ausserordentlicher Aufwand	0.00	0.00	0.00
48	Ausserordentlicher Ertrag	0.00	0.00	0.00
	Ausserordentliches Ergebnis	0.00	0.00	0.00
	Gesamtergebnis Erfolgsrechnung (+ = Ertragsüberschuss / - = Aufwandüberschuss)	305'128.60	-6'465.00	272'169.05

Rechnung / 19.3.2020

Seite 1

Ergebnis - Abwasserbeseitigung

1.1.2019 - 31.12.2019

Einwohnergemeinde Kölliken

Erfolgs- und Finanzierungsausweis		Rechnung 2019	Budget 2019	Rechnung 2018
INVESTITIONSRECHNUNG				
Investitionsausgaben				
50	Sachanlagen	384'784.70	450'000.00	108'802.85
51	Investitionen auf Rechnung Dritter	0.00	0.00	0.00
52	Immaterielle Anlagen	0.00	0.00	0.00
54	Darlehen	0.00	0.00	0.00
55	Beteiligungen und Grundkapitalien	0.00	0.00	0.00
56	Eigene Investitionsbeiträge	0.00	0.00	0.00
58	Ausserordentliche Investitionen	0.00	0.00	0.00
	Total Investitionsausgaben	384'784.70	450'000.00	108'802.85
Investitionseinnahmen				
60	Abgang von Sachanlagen	0.00	0.00	0.00
61	Rückerstattung Investitionen auf Rechnung Dritter	0.00	0.00	0.00
62	Abgang von immateriellen Anlagen	0.00	0.00	0.00
63	Investitionsbeiträge	396'399.95	320'000.00	162'737.00
64	Rückzahlung von Darlehen	0.00	0.00	0.00
65	Abgang von Beteiligungen, Grundkapitalien	0.00	0.00	0.00
66	Rückzahlung von Investitionsbeiträgen	0.00	0.00	0.00
68	Ausserordentliche Investitionseinnahmen	0.00	0.00	0.00
	Total Investitionseinnahmen	396'399.95	320'000.00	162'737.00
	Ergebnis Investitionsrechnung	11'615.25	-130'000.00	53'934.15
	Selbstfinanzierung	503'376.60	197'150.00	478'982.05
	Finanzierungsergebnis (+ = Finanzierungsüberschuss / - = Finanzierungsfehlbetrag)	514'991.85	67'150.00	532'916.20
BILANZ				
	Nettovermögen/Nettoschuld per 01.01.	1'323'788.98		790'872.78
	Nettovermögen/Nettoschuld per 31.12. (+ = Nettovermögen / - = Nettoschuld)	1'828'866.88		1'323'788.98
	Veränderung = Finanzierungsergebnis	505'077.90		532'916.20

Rechnung / 19.3.2020

88

Seite 2

Ergebnis - Abfallwirtschaft

1.1.2019 - 31.12.2019

Einwohnergemeinde Kölliken

Erfolgs- und Finanzierungsausweis		Rechnung 2019	Budget 2019	Rechnung 2018
ERFOLGSRECHNUNG				
Betrieblicher Aufwand				
30	Personalaufwand	0.00	0.00	0.00
31	Sach- und übriger Betriebsaufwand	278'690.10	271'400.00	273'178.25
33	Abschreibungen Verwaltungsvermögen	0.00	0.00	0.00
35	Einlagen in Fonds und Spezialfinanzierungen	0.00	0.00	0.00
36	Transferaufwand	62'960.00	63'450.00	74'765.00
37	Durchlaufende Beiträge	0.00	0.00	0.00
	Total Betrieblicher Aufwand	341'650.10	334'850.00	347'943.25
Betrieblicher Ertrag				
40	Fiskalertrag	0.00	0.00	0.00
41	Regalien und Konzessionen	0.00	0.00	0.00
42	Entgelte	314'042.30	324'800.00	325'963.10
43	Verschiedene Erträge	0.00	0.00	0.00
45	Entnahmen aus Fonds und Spezialfinanzierungen	0.00	0.00	0.00
46	Transferertrag	0.00	0.00	0.00
47	Durchlaufende Beiträge	0.00	0.00	0.00
	Total Betrieblicher Ertrag	314'042.30	324'800.00	325'963.10
	Ergebnis aus betrieblicher Tätigkeit	-27'607.80	-10'050.00	-21'980.15
34	Finanzaufwand	0.00	0.00	0.00
44	Finanzertrag	1'529.75	2'300.00	3'107.60
	Ergebnis aus Finanzierung	1'529.75	2'300.00	3'107.60
	Operatives Ergebnis	-26'078.05	-7'750.00	-18'872.55
38	Ausserordentlicher Aufwand	0.00	0.00	0.00
48	Ausserordentlicher Ertrag	0.00	0.00	0.00
	Ausserordentliches Ergebnis	0.00	0.00	0.00
	Gesamtergebnis Erfolgsrechnung (+ = Ertragsüberschuss / - = Aufwandüberschuss)	-26'078.05	-7'750.00	-18'872.55

Rechnung / 19.3.2020

Seite 1

Ergebnis - Abfallwirtschaft

1.1.2019 - 31.12.2019

Einwohnergemeinde Kölliken

Erfolgs- und Finanzierungsausweis		Rechnung 2019	Budget 2019	Rechnung 2018
INVESTITIONSRECHNUNG				
Investitionsausgaben				
50	Sachanlagen	0.00	0.00	0.00
51	Investitionen auf Rechnung Dritter	0.00	0.00	0.00
52	Immaterielle Anlagen	0.00	0.00	0.00
54	Darlehen	0.00	0.00	0.00
55	Beteiligungen und Grundkapitalien	0.00	0.00	0.00
56	Eigene Investitionsbeiträge	0.00	0.00	0.00
58	Ausserordentliche Investitionen	0.00	0.00	0.00
	Total Investitionsausgaben	0.00	0.00	0.00
Investitionseinnahmen				
60	Abgang von Sachanlagen	0.00	0.00	0.00
61	Rückerstattung Investitionen auf Rechnung Dritter	0.00	0.00	0.00
62	Abgang von immateriellen Anlagen	0.00	0.00	0.00
63	Investitionsbeiträge	0.00	0.00	0.00
64	Rückzahlung von Darlehen	0.00	0.00	0.00
65	Abgang von Beteiligungen, Grundkapitalien	0.00	0.00	0.00
66	Rückzahlung von Investitionsbeiträgen	0.00	0.00	0.00
68	Ausserordentliche Investitionseinnahmen	0.00	0.00	0.00
	Total Investitionseinnahmen	0.00	0.00	0.00
	Ergebnis Investitionsrechnung	0.00	0.00	0.00
	Selbstfinanzierung	-26'078.05	-7'750.00	-18'872.55
	Finanzierungsergebnis (+ = Finanzierungsüberschuss / - = Finanzierungsfehlbetrag)	-26'078.05	-7'750.00	-18'872.55
BILANZ				
	Nettovermögen/Nettoschuld per 01.01.	246'734.69		265'607.24
	Nettovermögen/Nettoschuld per 31.12. (+ = Nettovermögen / - = Nettoschuld)	220'656.59		246'734.69
	Veränderung = Finanzierungsergebnis	-26'078.10		-18'872.55

Rechnung / 19.3.2020

Seite 2

Erfolgsrechnung

1.1.2019 - 31.12.2019

Einwohnergemeinde Kölliken

Nummer	Erfolgsrechnung Zusammenzug	Rechnung 2019		Budget 2019		Rechnung 2018	
		Aufwand	Ertrag	Aufwand	Ertrag	Aufwand	Ertrag
0	FUNKTIONALE GLIEDERUNG	19'020'164.50	19'020'164.50	18'617'910.00	18'617'910.00	19'246'720.84	19'246'720.84
00	ALLGEMEINE VERWALTUNG	2'045'685.55	510'927.33	2'089'785.00	512'900.00	2'034'174.40	462'332.65
	Nettoergebnis		1'534'758.22		1'576'885.00		1'571'841.75
1	ÖFF.ORDNUNG U.SICHERHEIT, VERTEIDIGUNG	761'715.80	313'430.79	797'335.00	283'750.00	790'009.50	310'556.23
	Nettoergebnis		448'285.01		513'585.00		479'453.27
2	BILDUNG	6'473'136.31	1'557'348.05	6'447'620.00	1'551'110.00	6'085'702.66	1'619'930.30
	Nettoergebnis		4'915'788.26		4'896'510.00		4'465'772.36
3	KULTUR, SPORT UND FREIZEIT	753'540.35	269'622.00	825'280.00	244'400.00	828'624.30	294'798.45
	Nettoergebnis		483'918.35		580'880.00		533'825.85
4	GESUNDHEIT	898'918.90		889'480.00		810'078.40	
	Nettoergebnis		898'918.90		889'480.00		810'078.40
5	SOZIALE SICHERHEIT	3'920'676.46	1'453'895.45	4'003'460.00	1'461'500.00	3'775'411.79	1'505'326.57
	Nettoergebnis		2'466'781.01		2'541'960.00		2'270'085.22
6	VERKEHR UND NACHRICHTENÜBERMITTLUNG	747'923.70	47'346.41	804'500.00	49'500.00	686'576.10	55'728.39
	Nettoergebnis		700'577.29		755'000.00		630'847.71
7	UMWELTSCHUTZ UND RAUMORDNUNG	2'358'534.80	2'167'591.95	2'077'310.00	1'891'195.00	2'258'820.85	2'060'800.75
	Nettoergebnis		190'942.85		186'115.00		198'020.10
8	VOLKSWIRTSCHAFT	24'127.70	265'013.60	72'000.00	246'100.00	27'893.30	276'161.50
	Nettoergebnis		240'885.90		174'100.00		248'268.20
9	FINANZEN UND STEUERN	1'035'904.93	12'434'988.92	611'140.00	12'377'455.00	1'949'429.54	12'661'086.00
	Nettoergebnis		11'399'083.99		11'766'315.00		10'711'656.46

Rechnung / 19.3.2020

Seite 1

Erfolgsrechnung

1.1.2019 - 31.12.2019

Einwohnergemeinde Kölliken

Erfolgsrechnung	Rechnung 2019		Budget 2019		Rechnung 2018		
	Aufwand	Ertrag	Aufwand	Ertrag	Aufwand	Ertrag	
0	FUNKTIONALE GLIEDERUNG	19'020'164.50	19'020'164.50	18'617'910.00	18'617'910.00	19'246'720.84	19'246'720.84
00	ALLGEMEINE VERWALTUNG	2'045'685.55	510'927.33	2'089'785.00	512'900.00	2'034'174.40	462'332.65
	Nettoergebnis		1'534'758.22		1'576'885.00		1'571'841.75
01	Legislative und Exekutive	232'159.80		233'845.00		225'382.53	
	Nettoergebnis		232'159.80		233'845.00		225'382.53
011	Legislative	37'057.25		37'745.00		40'049.93	
	Nettoergebnis		37'057.25		37'745.00		40'049.93
0110	Legislative	37'057.25		37'745.00		40'049.93	
3000.00	Löhne, Sitzungsgelder Behörden	11'736.50		12'000.00		9'524.55	
3050.00	AG-Beiträge AHV, IV, EO, ALV			320.00		147.40	
3054.00	AG-Beiträge an Familienausgleichskasse			75.00		30.20	
3090.00	Aus- und Weiterbildung des Personals					440.00	
3102.00	Drucksachen, Publikationen	10'641.15		10'200.00		11'114.40	
3130.00	Dienstleistungen Dritter	9'959.80		11'200.00		14'481.38	
3130.04	Mitglieder- und Verbandsbeiträge	1'000.00		1'000.00		1'000.00	
3170.00	Reisekosten und Spesen	3'719.80		2'950.00		3'312.00	
012	Exekutive	195'102.55		196'100.00		185'332.60	
	Nettoergebnis		195'102.55		196'100.00		185'332.60
0120	Exekutive	195'102.55		196'100.00		185'332.60	
3000.00	Löhne, Sitzungsgelder Behörden	133'410.85		130'000.00		135'039.40	
3050.00	AG-Beiträge AHV, IV, EO, ALV	8'033.60		8'900.00		7'639.85	
3052.00	AG-Beiträge an Pensionskassen	2'798.35		3'050.00			
3053.00	AG-Beiträge an Unfallversicherungen	1'641.00		1'650.00		1'424.90	
3054.00	AG-Beiträge an Familienausgleichskasse	1'647.60		1'800.00		1'565.25	
3055.00	AG-Beiträge Krankentaggeldversicherung	1'103.65		900.00		655.20	
3090.00	Aus- und Weiterbildung des Personals	380.00		4'000.00		2'070.00	
3099.00	Übriger Personalaufwand	12'375.95		11'900.00		3'643.90	
3102.00	Drucksachen, Publikationen	242.30				77.55	
3130.04	Mitglieder- und Verbandsbeiträge	1'100.00		1'100.00		1'100.00	
3132.00	Honorare externe Berater, Gutachter etc.	4'038.75		9'000.00		5'588.05	
3134.00	Sachversicherungsprämien	2'370.90		2'400.00		2'370.90	
3170.00	Reisekosten und Spesen	19'057.95		14'000.00		21'812.10	

Rechnung / 19.3.2020

Seite 1

Erfolgsrechnung

1.1.2019 - 31.12.2019

Einwohnergemeinde Kölliken

Erfolgsrechnung		Rechnung 2019		Budget 2019		Rechnung 2018	
		Aufwand	Ertrag	Aufwand	Ertrag	Aufwand	Ertrag
3170.02	Auslagen Jungbürger	680.00				2'345.50	
3170.03	Auslagen Neuzuzüger	5'971.65		5'900.00			
3636.00	Beiträge an private Organisationen	250.00		1'500.00			
02	Allgemeine Dienste	1'813'525.75	510'927.33	1'855'940.00	512'900.00	1'808'791.87	462'332.65
	Nettoergebnis		1'302'598.42		1'343'040.00		1'346'459.22
021	Finanz- und Steuerverwaltung	502'583.45	128'178.38	521'805.00	137'200.00	538'751.86	127'265.04
	Nettoergebnis		374'405.07		384'605.00		411'486.82
0210	Abteilung Finanzen und Steuern	502'583.45	128'178.38	521'805.00	137'200.00	538'751.86	127'265.04
3000.00	Löhne, Sitzungsgelder Behörden	400.00		800.00		700.00	
3010.00	Löhne Verwaltungs- und Betriebspersonal	391'537.80		400'000.00		409'435.65	
3010.09	Erst.v.Lohn d.Verw.u.Betriebspersonals	-9'790.40					
3050.00	AG-Beiträge AHV, IV, EO, ALV	24'018.65		25'400.00		25'781.75	
3052.00	AG-Beiträge an Pensionskassen	23'930.00		24'500.00		25'328.85	
3053.00	AG-Beiträge an Unfallversicherungen	5'255.75		4'700.00		5'638.95	
3054.00	AG-Beiträge an Familienausgleichskasse	4'924.25		5'150.00		5'282.10	
3055.00	AG-Beiträge Krankentaggeldversicherung	4'089.75		2'500.00		2'503.25	
3090.00	Aus- und Weiterbildung des Personals	400.00		2'000.00		8'475.00	
3091.00	Personalwerbung	1'736.05				1'052.40	
3100.00	Büromaterial	4'590.50		5'200.00		5'327.40	
3102.00	Drucksachen, Publikationen					107.70	
3103.00	Fachliteratur, Zeitschriften	20.00		100.00		20.00	
3130.00	Dienstleistungen Dritter	2'130.15		3'100.00		2'451.71	
3130.01	Telefon, Internet, Porto	14'874.55		12'000.00		14'457.70	
3130.04	Mitglieder- und Verbandsbeiträge	195.00		255.00		195.00	
3130.07	Betriebskosten	25'029.95		25'000.00		19'803.55	
3132.00	Honorare externe Berater, Gutachter etc.	6'365.05		8'000.00		6'666.60	
3162.00	Raten für operatives Leasing	2'859.25		2'800.00		2'839.55	
3170.00	Reisekosten und Spesen			300.00		233.00	
3199.00	Übriger Betriebsaufwand	17.15				3.85	
3611.00	Beiträge an den Kanton					2'447.85	
4210.00	Gebühren für Amtshandlungen		3'939.15		10'000.00		
4260.00	Rückerstattungen Dritter		12'034.53		20'000.00		18'920.24
4270.00	Bussen		27'328.80		20'000.00		23'575.40
4611.00	Entschädigungen vom Kanton		174.35		200.00		58.20
4612.00	Entschädigungen von Gemeinden, Verbänden		45'000.00		45'000.00		45'000.00
4636.00	Beiträge an private Organisationen		39'701.55		42'000.00		39'711.20

Rechnung / 19.3.2020

Seite 2

Erfolgsrechnung

1.1.2019 - 31.12.2019

Einwohnergemeinde Kölliken

Erfolgsrechnung		Rechnung 2019		Budget 2019		Rechnung 2018	
		Aufwand	Ertrag	Aufwand	Ertrag	Aufwand	Ertrag
022	Allgemeine Dienste, übrige	1'013'132.70	220'140.75	1'019'700.00	217'100.00	949'100.21	171'021.25
	Nettoergebnis		792'991.95		802'600.00		778'078.96
0220	Allgemeine Dienste	810'442.80	218'610.75	804'530.00	217'100.00	756'371.81	171'021.25
3010.00	Löhne Verwaltungs- und Betriebspersonal	595'012.55		588'500.00		540'732.00	
3050.00	AG-Beiträge AHV, IV, EO, ALV	36'947.70		37'500.00		32'279.75	
3052.00	AG-Beiträge an Pensionskassen	41'916.25		42'500.00		38'426.10	
3053.00	AG-Beiträge an Unfallversicherungen	8'014.20		7'000.00		7'197.75	
3054.00	AG-Beiträge an Familienausgleichskasse	7'628.50		7'650.00		6'718.00	
3055.00	AG-Beiträge Krankentaggeldversicherung	5'205.05		3'700.00		2'916.65	
3090.00	Aus- und Weiterbildung des Personals	4'310.00		2'500.00		9'240.00	
3091.00	Personalwerbung	86.20		1'000.00		12'415.25	
3099.00	Übriger Personalaufwand	769.20		500.00		326.30	
3100.00	Büromaterial	6'885.70		7'600.00		7'991.10	
3102.00	Drucksachen, Publikationen	5'741.85		6'000.00		5'350.80	
3103.00	Fachliteratur, Zeitschriften	146.00		300.00		141.35	
3110.00	Büromöbel und -geräte, Schulmobiliar			1'000.00		4'931.24	
3130.00	Dienstleistungen Dritter	8'143.75		8'500.00		6'688.95	
3130.01	Telefon, Internet, Porto	22'311.85		18'000.00		21'686.52	
3130.04	Mitglieder- und Verbandsbeiträge	270.00		120.00		120.00	
3132.00	Honorare externe Berater, Gutachter etc.	8'925.35		18'000.00		4'469.75	
3134.00	Sachversicherungsprämien	9'021.15		8'900.00		8'919.20	
3137.00	Steuern und Abgaben	317.75		300.00		317.75	
3151.00	Unterhalt Maschinen, Geräte, Fahrz. etc.	1'416.00		500.00		1'294.70	
3162.00	Raten für operatives Leasing	14'575.20		11'400.00		11'358.30	
3170.00	Reisekosten und Spesen	3'236.55		3'500.00		3'288.35	
3300.60	Planm.Abschr.Mobilien VV allg.Haushalt	29'442.00		29'440.00		29'442.00	
3636.00	Beiträge an private Organisationen	120.00		120.00		120.00	
4210.00	Gebühren für Amtshandlungen		9'474.20		8'000.00		8'180.00
4210.01	Baubewilligungsgebühren		80'122.55		80'000.00		37'817.25
4260.00	Rückerstattungen Dritter		13'867.90		20'000.00		16'992.50
4270.00	Bussen		1'500.00		2'000.00		3'200.00
4612.00	Entschädigungen von Gemeinden, Verbänden		49'000.00		43'400.00		40'600.00
4614.00	Entschädigungen von öffentlichen Firmen		64'146.10		63'200.00		63'731.50
4910.00	Int.Verrechnung v. Dienstleistungen		500.00		500.00		500.00
0223	Informatik	202'689.90	1'530.00	215'170.00		192'728.40	
3103.00	Fachliteratur, Zeitschriften	61.00		60.00		58.00	

Rechnung / 19.3.2020

Seite 3

Erfolgsrechnung

1.1.2019 - 31.12.2019

Einwohnergemeinde Kölliken

Erfolgsrechnung		Rechnung 2019		Budget 2019		Rechnung 2018	
		Aufwand	Ertrag	Aufwand	Ertrag	Aufwand	Ertrag
3113.00	Hardware	3'829.25		2'000.00		371.00	
3130.00	Dienstleistungen Dritter	23'843.65		35'000.00		13'809.80	
3132.00	Honorare externe Berater, Gutachter etc.			7'500.00			
3133.00	Informatik-Nutzungsaufwand	42'305.85		41'500.00		42'737.00	
3134.00	Sachversicherungsprämien	612.50		600.00		612.50	
3153.00	Informatik-Unterhalt (Hardware)	437.50		120.00		119.00	
3158.00	Unterhalt immaterielle Anlage (Software)	60'247.00		66'090.00		64'395.95	
3611.00	Beiträge an den Kanton	71'353.15		62'300.00		70'625.15	
4260.00	Rückerstattungen Dritter		1'530.00				
029	Verwaltungsliegenschaften, übriges	297'809.60	162'608.20	314'435.00	158'600.00	320'939.80	164'046.36
	Nettoergebnis		135'201.40		155'835.00		156'893.44
0290	Verwaltungsliegenschaften, übriges	23'933.70	56'592.05	34'280.00	58'000.00	26'193.70	57'125.45
3130.00	Dienstleistungen Dritter	144.60		200.00		199.75	
3134.00	Sachversicherungsprämien	87.60		100.00		99.65	
3140.00	Unterhalt Grundstücken	811.50		1'000.00		899.30	
3300.30	Planm.Abschr.Tiefbauten allg.Haushalt	4'330.00		4'330.00		4'330.00	
3300.90	Planm.Abschr.übr.Sachanl.allg.Haushalt			13'800.00			
3320.90	Planm.Abschr.übr.immat.Anlagen allg.Haus	13'795.00				13'795.00	
3910.00	Int.Verrechnung von Dienstleistungen	4'765.00		14'850.00		6'870.00	
4470.00	Pacht- und Mietzinsen Liegenschaften VV		56'200.45		57'000.00		56'200.45
4472.00	Vergütungen für Benützung Liegenschaften		391.60		1'000.00		925.00
0291	Gemeindehaus	79'590.90	9'278.80	78'800.00	8'400.00	94'687.75	8'400.00
3010.00	Löhne Verwaltungs- und Betriebspersonal	11'214.30		11'000.00		13'474.75	
3050.00	AG-Beiträge AHV, IV, EO, ALV	615.45		700.00		799.90	
3052.00	AG-Beiträge an Pensionskassen	401.35		600.00		424.25	
3053.00	AG-Beiträge an Unfallversicherungen	324.65		500.00		330.65	
3054.00	AG-Beiträge an Familienausgleichskasse	126.40		150.00		163.90	
3055.00	AG-Beiträge Krankentaggeldversicherung	193.50		200.00		117.15	
3101.00	Betriebs- und Verbrauchsmaterial	5'000.00		5'000.00		5'000.00	
3120.00	Ver- und Entsorgung Liegenschaften VV	10'130.55		12'000.00		9'513.55	
3130.00	Dienstleistungen Dritter	957.65		1'200.00		1'954.65	
3134.00	Sachversicherungsprämien	2'352.65		2'850.00		2'815.30	
3144.00	Unterhalt Hochbauten	3'541.90				15'423.35	
3151.00	Unterhalt Maschinen, Geräte, Fahrz. etc.	3'765.50		3'500.00		3'702.30	
3300.40	Planm.Abschr.Hochbauten allg.Haushalt	29'096.00		29'100.00		29'097.00	
3300.60	Planm.Abschr.Mobilien VV allg.Haushalt	11'871.00		12'000.00		11'871.00	

Rechnung / 19.3.2020

Seite 4

Erfolgsrechnung

1.1.2019 - 31.12.2019

Einwohnergemeinde Kölliken

Erfolgsrechnung		Rechnung 2019		Budget 2019		Rechnung 2018	
		Aufwand	Ertrag	Aufwand	Ertrag	Aufwand	Ertrag
4260.00	Rückerstattungen Dritter		878.80				
4470.00	Pacht- und Mietzinsen Liegenschaften VV		8'400.00		8'400.00		8'400.00
0292	Villa Clara	17'200.85	29'017.35	7'500.00	28'600.00	17'456.95	32'140.91
3000.00	Löhne, Sitzungsgelder Behörden					240.00	
3050.00	AG-Beiträge AHV, IV, EO, ALV					25.00	
3053.00	AG-Beiträge an Unfallversicherungen					4.65	
3054.00	AG-Beiträge an Familienausgleichskasse					5.10	
3055.00	AG-Beiträge Krankentaggeldversicherung					2.15	
3101.00	Betriebs- und Verbrauchsmaterial			200.00			
3102.00	Drucksachen, Publikationen					139.60	
3111.00	Maschinen, Geräte und Fahrzeuge					389.60	
3120.00	Ver- und Entsorgung Liegenschaften VV	4'359.35		4'000.00		4'144.70	
3130.01	Telefon, Internet, Porto			200.00			
3134.00	Sachversicherungsprämien	779.10		950.00		956.75	
3144.00	Unterhalt Hochbauten	6'072.40		2'000.00		8'849.40	
3910.00	Int.Verrechnung von Dienstleistungen	5'990.00		150.00		2'700.00	
4260.00	Rückerstattungen Dritter		7'417.35		7'000.00		10'540.91
4470.00	Pacht- und Mietzinsen Liegenschaften VV		21'600.00		21'600.00		21'600.00
0293	Werkhof	177'084.15	67'720.00	193'855.00	63'600.00	182'601.40	66'380.00
3101.00	Betriebs- und Verbrauchsmaterial	1'145.80		1'000.00			
3120.00	Ver- und Entsorgung Liegenschaften VV	27'521.60		20'000.00		23'030.55	
3130.00	Dienstleistungen Dritter	1'448.40		2'300.00		2'542.35	
3132.00	Honorare externe Berater, Gutachter etc.			30'000.00			
3134.00	Sachversicherungsprämien	4'542.25		5'450.00		5'469.75	
3144.00	Unterhalt Hochbauten	20'109.95		12'000.00		25'859.90	
3151.00	Unterhalt Maschinen, Geräte, Fahrz. etc.	521.15		2'000.00		1'542.85	
3300.40	Planm.Abschr.Hochbauten allg.Haushalt	117'155.00		117'155.00		117'156.00	
3910.00	Int.Verrechnung von Dienstleistungen	4'640.00		3'950.00		7'000.00	
4260.00	Rückerstattungen Dritter		1'200.00		1'200.00		3'800.00
4470.00	Pacht- und Mietzinsen Liegenschaften VV		66'520.00		62'400.00		62'580.00
1	ÖFF.ORDNUNG U.SICHERHEIT, VERTEIDIGUNG	761'715.80	313'430.79	797'335.00	283'750.00	790'009.50	310'556.23
	Nettoergebnis		448'285.01		513'585.00		479'453.27
11	Öffentliche Sicherheit	153'219.15	3'800.00	167'000.00		165'053.70	
	Nettoergebnis		149'419.15		167'000.00		165'053.70

Rechnung / 19.3.2020

Seite 5

Erfolgsrechnung

1.1.2019 - 31.12.2019

Einwohnergemeinde Kölliken

Erfolgsrechnung		Rechnung 2019		Budget 2019		Rechnung 2018	
		Aufwand	Ertrag	Aufwand	Ertrag	Aufwand	Ertrag
111	Polizei	153'219.15	3'800.00	167'000.00		165'053.70	
	Nettoergebnis		149'419.15		167'000.00		165'053.70
1110	Polizei	153'219.15	3'800.00	167'000.00		165'053.70	
3612.00	Entschädigungen an Gemeinde und Verbände	153'219.15		167'000.00		165'053.70	
4270.00	Bussen		3'800.00				
014	Allgemeines Rechtswesen	142'947.40	123'745.64	139'210.00	110'250.00	143'758.00	124'295.78
	Nettoergebnis		19'201.76		28'960.00		19'462.22
0140	Allgemeines Rechtswesen	142'947.40	123'745.64	139'210.00	110'250.00	143'758.00	124'295.78
	Nettoergebnis		19'201.76		28'960.00		19'462.22
1400	Allgemeines Rechtswesen	142'947.40	123'745.64	139'210.00	110'250.00	143'758.00	124'295.78
3010.00	Löhne Verwaltungs- und Betriebspersonal	72'197.05		72'000.00		70'444.55	
3050.00	AG-Beiträge AHV, IV, EO, ALV	4'542.65		4'600.00		4'435.35	
3052.00	AG-Beiträge an Pensionskassen	4'087.35		4'300.00		4'263.95	
3053.00	AG-Beiträge an Unfallversicherungen	993.95		850.00		969.85	
3054.00	AG-Beiträge an Familienausgleichskasse	931.70		950.00		908.75	
3055.00	AG-Beiträge Krankentaggeldversicherung	839.30		500.00		460.95	
3090.00	Aus- und Weiterbildung des Personals			300.00		50.00	
3100.00	Büromaterial	1'000.00		1'000.00		1'000.00	
3102.00	Drucksachen, Publikationen	373.75		500.00		356.70	
3130.04	Mitglieder- und Verbandsbeiträge	170.00		170.00		170.00	
3170.00	Reisekosten und Spesen	57.10		100.00		86.10	
3601.00	Ertragsanteile an den Kanton	33'222.05		27'500.00		39'453.70	
3612.00	Entschädigungen an Gemeinde und Verbände	24'532.50		26'440.00		21'158.10	
4210.00	Gebühren für Amtshandlungen		58'550.24		65'000.00		69'289.78
4612.00	Entschädigungen von Gemeinden, Verbänden		60'515.40		40'000.00		51'576.00
4910.00	Int.Verrechnung v. Dienstleistungen		4'680.00		5'250.00		3'430.00
15	Feuerwehr	374'135.90	163'139.55	393'555.00	143'500.00	388'951.95	186'260.45
	Nettoergebnis		210'996.35		250'055.00		202'691.50
150	Feuerwehr	374'135.90	163'139.55	393'555.00	143'500.00	388'951.95	186'260.45
	Nettoergebnis		210'996.35		250'055.00		202'691.50
1500	Feuerwehr	374'135.90	163'139.55	393'555.00	143'500.00	388'951.95	186'260.45
3000.00	Löhne, Sitzungsgelder Behörden	3'700.00		6'400.00		3'936.40	

Rechnung / 19.3.2020

Seite 6

Erfolgsrechnung

1.1.2019 - 31.12.2019

Einwohnergemeinde Kölliken

Erfolgsrechnung		Rechnung 2019		Budget 2019		Rechnung 2018	
		Aufwand	Ertrag	Aufwand	Ertrag	Aufwand	Ertrag
3010.00	Löhne Verwaltungs- und Betriebspersonal	121'038.10		127'560.00		147'670.05	
3050.00	AG-Beiträge AHV, IV, EO, ALV	656.90		4'400.00		777.20	
3053.00	AG-Beiträge an Unfallversicherungen	6.05		100.00		604.35	
3054.00	AG-Beiträge an Familienausgleichskasse	134.60		900.00		159.30	
3090.00	Aus- und Weiterbildung des Personals	5'185.60		8'200.00		18'955.65	
3099.00	Übriger Personalaufwand	1'965.00		1'720.00		2'365.25	
3100.00	Büromaterial	1'426.50		2'000.00		1'537.20	
3101.00	Betriebs- und Verbrauchsmaterial	5'692.35		5'500.00		6'284.35	
3101.01	Treibstoffe	2'263.40		2'500.00		2'339.75	
3102.00	Drucksachen, Publikationen	979.50		1'500.00		2'031.70	
3103.00	Fachliteratur, Zeitschriften	525.00		600.00		525.00	
3111.00	Maschinen, Geräte und Fahrzeuge	22'819.80		20'450.00		13'966.35	
3112.00	Kleider, Wäsche	25'778.95		22'760.00		4'855.70	
3130.00	Dienstleistungen Dritter			2'000.00		6'017.70	
3130.01	Telefon, Internet, Porto	613.20		650.00		833.45	
3130.04	Mitglieder- und Verbandsbeiträge	1'242.00		1'710.00		1'239.00	
3132.00	Honorare externe Berater, Gutachter etc.	20'763.90		20'000.00		20'122.70	
3134.00	Sachversicherungsprämien	3'548.40		3'500.00		2'698.95	
3137.00	Steuern und Abgaben			100.00			
3151.00	Unterhalt Maschinen, Geräte, Fahrz. etc.	19'851.40		22'650.00		18'169.30	
3160.00	Miete und Pacht Liegenschaften	12'000.00		12'000.00		12'000.00	
3161.00	Mieten, Benützungskosten Anlagen	500.00		1'250.00		500.00	
3170.00	Reisekosten und Spesen	8'087.40		10'000.00		7'985.95	
3181.00	Tatsächliche Forderungsverluste	1'438.90		3'000.00		1'789.50	
3181.09	Eingang abgeschriebene Forderungen	-268.25		-250.00		-364.45	
3192.00	Abgeltung von Rechten	1'920.00		1'920.00		1'920.00	
3300.60	Planm.Abschr.Möbeln VV allg.Haushalt	10'586.00		10'585.00		10'586.00	
3611.00	Beiträge an den Kanton	5'981.20		5'750.00		5'345.60	
3612.00	Entschädigungen an Gemeinde und Verbände	95'200.00		93'600.00		93'600.00	
3920.00	Int.Verr.von Pacht,Miete,Benützungsk.	500.00		500.00		500.00	
4200.00	Ersatzabgaben		113'796.65		100'000.00		94'280.30
4210.00	Gebühren für Amtshandlungen		21'810.00		15'000.00		9'220.00
4240.00	Benützungsgebühren und Dienstleistungen		6'562.30		8'000.00		55'457.30
4260.00	Rückerstattungen Dritter		3'230.60		3'000.00		10'207.85
4270.00	Bussen		865.00		500.00		220.00
4631.00	Beiträge vom Kanton		16'875.00		17'000.00		16'875.00
16	Verteidigung	91'413.35	22'745.60	97'570.00	30'000.00	92'245.85	
	Nettoergebnis		68'667.75		67'570.00		92'245.85

Rechnung / 19.3.2020

Seite 7

Erfolgsrechnung

1.1.2019 - 31.12.2019

Einwohnergemeinde Kölliken

Erfolgsrechnung		Rechnung 2019		Budget 2019		Rechnung 2018	
		Aufwand	Ertrag	Aufwand	Ertrag	Aufwand	Ertrag
161	Militärische Verteidigung	8'727.35		7'485.00		8'434.25	
	Nettoergebnis		8'727.35		7'485.00		8'434.25
1610	Militärische Verteidigung	8'727.35		7'485.00		8'434.25	
3132.00	Honorare externe Berater, Gutachter etc.	1'425.35				691.25	
3300.40	Planm.Abschr.Hochbauten allg.Haushalt	4'982.00		4'985.00		4'983.00	
3612.00	Entschädigungen an Gemeinde und Verbände	2'320.00		2'500.00		2'760.00	
162	Zivile Verteidigung	82'686.00	22'745.60	90'085.00	30'000.00	83'811.60	
	Nettoergebnis		59'940.40		60'085.00		83'811.60
1620	Zivilschutz	82'686.00	22'745.60	90'085.00	30'000.00	83'811.60	
3612.00	Entschädigungen an Gemeinde und Verbände	78'703.00		86'100.00		79'828.60	
3660.20	Plan.Abschr.Inv.beitr.allg.Haush.an	3'983.00		3'985.00		3'983.00	
4501.00	Entnahmen aus Fonds des FK		22'745.60		30'000.00		
2	BILDUNG	6'473'136.31	1'557'348.05	6'447'620.00	1'551'110.00	6'085'702.66	1'619'930.30
	Nettoergebnis		4'915'788.26		4'896'510.00		4'465'772.36
21	Obligatorische Schule	5'721'398.81	1'507'648.05	5'757'620.00	1'519'110.00	5'372'004.16	1'577'265.30
	Nettoergebnis		4'213'750.76		4'238'510.00		3'794'738.86
211	Eingangsstufe	379'298.95		281'260.00		277'767.85	500.00
	Nettoergebnis		379'298.95		281'260.00		277'267.85
2110	Kindergarten	379'298.95		281'260.00		277'767.85	500.00
3104.00	Lehmittel	17'903.10		15'980.00		15'849.50	
3110.00	Büromöbel und -geräte, Schulmobiliar	488.00		1'660.00			
3111.00	Maschinen, Geräte und Fahrzeuge	2'498.90		2'500.00		3'944.90	
3130.00	Dienstleistungen Dritter	644.40		1'240.00		1'144.05	
3130.01	Telefon, Internet, Porto	358.30		500.00		387.80	
3151.00	Unterhalt Maschinen, Geräte, Fahrz. etc.			1'000.00			
3171.00	Schulreisen und Lager	1'335.25		1'355.00		441.40	
3171.01	Projektwoche			2'525.00		2'343.55	
3171.02	Schulveranstaltungen	350.00		500.00		1'027.65	
3631.00	Beiträge an den Kanton	355'721.00		254'000.00		252'629.00	
4631.00	Beiträge vom Kanton						500.00

Rechnung / 19.3.2020

Seite 8

Erfolgsrechnung

1.1.2019 - 31.12.2019

Einwohnergemeinde Kölliken

Erfolgsrechnung		Rechnung 2019		Budget 2019		Rechnung 2018	
		Aufwand	Ertrag	Aufwand	Ertrag	Aufwand	Ertrag
212	Primarschule	968'209.28	5'285.00	1'058'935.00	4'500.00	977'720.30	2'618.40
	Nettoergebnis		962'924.28		1'054'435.00		975'101.90
2120	Primarstufe	968'209.28	5'285.00	1'058'935.00	4'500.00	977'720.30	2'618.40
3020.00	Löhne der Lehrkräfte Aufgabenhilfe	3'784.70		3'500.00		3'539.60	
3050.00	AG-Beiträge AHV, IV, EO, ALV	238.25		320.00		222.85	
3053.00	AG-Beiträge an Unfallversicherungen	6.40		10.00		6.00	
3054.00	AG-Beiträge an Familienausgleichskasse	48.85		50.00		45.70	
3055.00	AG-Beiträge Krankentaggeldversicherung			50.00			
3103.00	Fachliteratur, Zeitschriften	11'105.28		6'680.00		8'418.00	
3104.00	Lehmittel	69'542.70		72'270.00		62'077.75	
3104.02	Lehmittel Werken	8'104.30		8'715.00		8'614.55	
3110.00	Büromöbel und -geräte, Schulmobiliar	23'710.35		27'400.00			
3111.00	Maschinen, Geräte und Fahrzeuge	4'431.35		4'400.00		7'408.55	
3130.00	Dienstleistungen Dritter	410.00		500.00		576.25	
3151.00	Unterhalt Maschinen, Geräte, Fahrz. etc.	4'077.50		4'000.00		3'975.20	
3171.00	Schulreisen und Lager	19'034.00		18'850.00		4'630.00	
3171.01	Projektwoche					4'208.50	
3171.02	Schulveranstaltungen	5'370.60		4'000.00		4'461.20	
3171.03	Exkursionen	9'465.00		8'190.00		5'622.75	
3181.00	Tatsächliche Forderungsverluste	195.00					
3631.00	Beiträge an den Kanton	808'685.00		900'000.00		863'913.40	
4231.00	Kursgelder (Elternbeiträge)		2'455.00		2'500.00		1'918.40
4631.00	Beiträge vom Kanton		2'830.00		2'000.00		700.00
213	Oberstufe	1'498'047.88	978'668.00	1'455'190.00	1'005'500.00	1'317'184.96	1'062'274.00
	Nettoergebnis		519'379.88		449'690.00		254'910.96
2130	Oberstufe (Sereal)	837'263.86	197'795.00	710'970.00	167'600.00	624'381.15	91'431.00
3020.00	Löhne der Lehrkräfte Aufgabenhilfe			700.00			
3103.00	Fachliteratur, Zeitschriften	4'220.76		4'150.00		4'007.75	
3104.00	Lehmittel	33'197.85		32'160.00		31'310.60	
3111.00	Maschinen, Geräte und Fahrzeuge	1'126.85		400.00		127.95	
3130.00	Dienstleistungen Dritter	524.25		500.00		499.65	
3130.02	Schülertransport	4'422.00		2'300.00		1'293.40	
3151.00	Unterhalt Maschinen, Geräte, Fahrz. etc.	2'377.35		3'000.00		3'193.65	
3171.00	Schulreisen und Lager	21'372.00		24'260.00		14'100.00	
3171.02	Schulveranstaltungen	2'763.45		1'800.00		7'029.00	
3171.03	Exkursionen	3'948.15		5'500.00		1'650.60	

Rechnung / 19.3.2020

Seite 9

Erfolgsrechnung

1.1.2019 - 31.12.2019

Einwohnergemeinde Kölliken

Erfolgsrechnung		Rechnung 2019		Budget 2019		Rechnung 2018	
		Aufwand	Ertrag	Aufwand	Ertrag	Aufwand	Ertrag
3612.00	Entschädigungen an Gemeinde und Verbände	215'822.00		147'300.00		117'087.15	
3631.00	Beiträge an den Kanton	425'284.00		404'000.00		387'526.00	
3632.00	Beiträge an Gemeinden und Verbände	122'205.20		84'900.00		56'555.40	
4230.00	Schulgelder		107'900.00		100'100.00		51'200.00
4631.00	Beiträge vom Kanton		305.00		2'500.00		1'590.00
4632.00	Beiträge von Gemeinden, Verbände		89'590.00		65'000.00		38'641.00
2131	Oberstufe (Bezirksschule)	586'155.47	780'873.00	655'840.00	837'900.00	616'239.26	970'843.00
3103.00	Fachliteratur, Zeitschriften	5'911.70		4'500.00		4'593.21	
3104.00	Lehrmittel	52'474.32		52'440.00		53'614.40	
3111.00	Maschinen, Geräte und Fahrzeuge	1'741.35				3'605.60	
3130.00	Dienstleistungen Dritter	440.60		500.00		494.75	
3151.00	Unterhalt Maschinen, Geräte, Fahrz. etc.	3'003.70		4'000.00		1'968.10	
3171.00	Schulreisen und Lager	33'556.00		30'800.00		15'599.35	
3171.02	Schulveranstaltungen	6'340.80		7'900.00		6'206.20	
3171.03	Exkursionen	1'788.00		5'700.00		1'281.65	
3631.00	Beiträge an den Kanton	480'899.00		550'000.00		528'876.00	
4230.00	Schulgelder		506'460.00		503'700.00		572'700.00
4631.00	Beiträge vom Kanton		1'690.00		2'000.00		1'600.00
4632.00	Beiträge von Gemeinden, Verbände		272'723.00		332'200.00		396'543.00
2132	TW, Werken, Hauswirtschaft Oberstufe	74'628.55		88'380.00		76'564.55	
3103.00	Fachliteratur, Zeitschriften	757.45		740.00		416.40	
3104.01	Lehrmittel Textiles Werken	17'274.25		23'600.00		18'657.15	
3104.02	Lehrmittel Werken	9'231.30		9'380.00		12'224.85	
3104.03	Lehrmittel Hauswirtschaft	3'961.50		3'500.00		1'995.00	
3105.00	Lebensmittel Hauswirtschaftsschule	28'689.30		37'900.00		33'420.05	
3111.00	Maschinen, Geräte und Fahrzeuge					5'907.60	
3111.02	Möbilen Werken	7'141.20		7'170.00			
3111.03	Möbilen Hauswirtschaft	1'461.05					
3151.00	Unterhalt Maschinen, Geräte, Fahrz. etc.	6'112.50		6'090.00		3'943.50	
214	Musikschule	570'413.50	423'022.30	586'600.00	410'910.00	599'185.05	408'525.45
	Nettoergebnis		147'391.20		175'690.00		190'659.60
2140	Musikschule	570'413.50	423'022.30	586'600.00	410'910.00	599'185.05	408'525.45
3020.02	Löhne der Lehrkräfte Musikschule	488'905.60		482'000.00		515'124.20	
3020.09	Erstattung von Lohn der Lehrkräfte	-15'907.75		-2'000.00		-17'538.15	
3050.00	AG-Beiträge AHV, IV, EO, ALV	29'774.40		30'000.00		31'165.15	

Rechnung / 19.3.2020

Seite 10

Erfolgsrechnung

1.1.2019 - 31.12.2019

Einwohnergemeinde Kölliken

Erfolgsrechnung		Rechnung 2019		Budget 2019		Rechnung 2018	
		Aufwand	Ertrag	Aufwand	Ertrag	Aufwand	Ertrag
3052.00	AG-Beiträge an Pensionskassen	29'669.30		32'000.00		30'854.55	
3053.00	AG-Beiträge an Unfallversicherungen	4'504.90		4'400.00		4'968.15	
3054.00	AG-Beiträge an Familienausgleichskasse	6'103.80		6'000.00		6'384.15	
3055.00	AG-Beiträge Krankentaggeldversicherung	4'404.70		2'800.00		2'826.65	
3090.00	Aus- und Weiterbildung des Personals		1'800.00		1'800.00		
3091.00	Personalwerbung	669.90		700.00		669.90	
3100.00	Büromaterial	329.60		1'000.00		35.30	
3102.00	Drucksachen, Publikationen	839.05		2'700.00		528.85	
3103.00	Fachliteratur, Zeitschriften			100.00		230.00	
3104.00	Lehrmittel	28.75		500.00		105.00	
3111.00	Maschinen, Geräte und Fahrzeuge			1'000.00		390.00	
3130.00	Dienstleistungen Dritter	797.05		1'000.00		323.15	
3130.04	Mitglieder- und Verbandsbeiträge	1'440.00		1'400.00		1'365.00	
3151.00	Unterhalt Maschinen, Geräte, Fahrz. etc.	2'692.20		4'200.00		2'170.60	
3170.00	Reisekosten und Spesen	3'829.80		5'000.00		5'998.30	
3181.00	Tatsächliche Forderungsverluste	10'528.20		8'000.00		10'884.25	
3612.00	Entschädigungen an Gemeinde und Verbände	1'804.00		4'000.00		2'700.00	
4231.00	Kursgelder (Elternbeiträge)		284'349.30		287'500.00		285'159.45
4260.00	Rückerstattungen Dritter		360.00		350.00		360.00
4612.00	Entschädigungen von Gemeinden, Verbänden		138'313.00		123'060.00		123'006.00
217	Schulliegenschaften	1'486'501.85	52'229.15	1'521'465.00	47'000.00	1'406'420.40	50'620.85
	Nettoergebnis		1'434'272.70		1'474'465.00		1'355'799.55
2170	Schulliegenschaften	1'486'501.85	52'229.15	1'521'465.00	47'000.00	1'406'420.40	50'620.85
3000.00	Löhne, Sitzungsgelder Behörden	1'380.00		2'000.00			
3010.00	Löhne Verwaltungs- und Betriebspersonal	431'454.25		406'000.00		432'504.05	
3010.09	Erst.v.Lohn d.Verw.u.Betriebspersonals	-5'767.95		-1'500.00		-25'916.30	
3050.00	AG-Beiträge AHV, IV, EO, ALV	25'340.50		25'750.00		23'762.23	
3052.00	AG-Beiträge an Pensionskassen	23'273.80		27'000.00		25'232.45	
3053.00	AG-Beiträge an Unfallversicherungen	14'955.10		14'000.00		15'815.58	
3054.00	AG-Beiträge an Familienausgleichskasse	5'564.40		5'250.00		5'276.80	
3055.00	AG-Beiträge Krankentaggeldversicherung	8'362.80		5'550.00		4'842.64	
3090.00	Aus- und Weiterbildung des Personals	4'829.00		5'000.00		3'860.55	
3091.00	Personalwerbung	1'297.30				2'033.20	
3099.00	Übriger Personalaufwand					666.55	
3101.00	Betriebs- und Verbrauchsmaterial	44'528.35		40'000.00		45'641.20	
3102.00	Drucksachen, Publikationen					155.10	
3104.00	Lehrmittel	6'703.50		7'300.00		4'149.50	

Rechnung / 19.3.2020

Seite 11

Erfolgsrechnung

1.1.2019 - 31.12.2019

Einwohnergemeinde Kölliken

Erfolgsrechnung		Rechnung 2019		Budget 2019		Rechnung 2018	
		Aufwand	Ertrag	Aufwand	Ertrag	Aufwand	Ertrag
3110.00	Büromöbel und -geräte, Schulmobiliar	9'892.25					
3111.00	Maschinen, Geräte und Fahrzeuge	2'976.20		5'750.00		10'996.25	
3112.00	Kleider, Wäsche	466.65		2'600.00		2'269.55	
3120.00	Ver- und Entsorgung Liegenschaften VV	119'870.80		120'000.00		112'725.05	
3130.00	Dienstleistungen Dritter	2'144.45		2'500.00		4'456.20	
3130.01	Telefon, Internet, Porto	1'651.10		2'000.00		1'807.25	
3130.04	Mitglieder- und Verbandsbeiträge	400.00		400.00		400.00	
3132.00	Honorare externe Berater, Gutachter etc.	25'446.95		29'900.00			
3134.00	Sachversicherungsprämien	26'975.80		30'900.00		30'937.85	
3137.00	Steuern und Abgaben	512.00		600.00		628.80	
3141.00	Unterhalt Strassen / Verkehrswege	1'920.00		1'920.00		1'920.00	
3144.00	Unterhalt Hochbauten	148'866.40		211'820.00		160'221.10	
3151.00	Unterhalt Maschinen, Geräte, Fahrz. etc.	5'657.80		8'000.00		2'974.30	
3151.01	Unterhalt Turngeräte	6'430.80		5'000.00		5'077.55	
3170.00	Reisekosten und Spesen	1'200.00		600.00		869.95	
3300.30	Planm.Abschr.Tiefbauten allg.Haushalt	5'186.00		5'185.00		5'186.00	
3300.40	Planm.Abschr.Hochbauten allg.Haushalt	310'631.00		313'765.00		293'473.00	
3300.60	Planm.Abschr.Mobilien VV allg.Haushalt	210'377.60		212'375.00		197'374.00	
3910.00	Int.Verrechnung von Dienstleistungen	43'975.00		31'800.00		37'080.00	
4260.00	Rückerstattungen Dritter		12'554.15		10'000.00		12'540.85
4472.00	Vergütungen für Benützung Liegenschaften		4'675.00		2'000.00		3'080.00
4920.00	Int.Verr.von Pacht, Mieten, Benützungsk.		35'000.00		35'000.00		35'000.00
218	Tagesbetreuung					10'000.00	
	Nettoergebnis						10'000.00
2180	Tagesbetreuung					10'000.00	
3636.00	Beiträge an private Organisationen					10'000.00	
219	Obligatorische Schule, übriges	818'927.35	48'443.60	854'170.00	51'200.00	783'725.60	52'726.60
	Nettoergebnis		770'483.75		802'970.00		730'999.00
2190	Schulleitung und Schulverwaltung	378'435.00	18'211.00	383'540.00	21'200.00	345'864.80	21'247.00
3000.00	Löhne, Sitzungsgelder Behörden	45'000.00		45'000.00		45'000.00	
3010.00	Löhne Verwaltungs- und Betriebspersonal	129'489.50		135'000.00		121'203.35	
3010.09	Erst.v.Lohn d.Verw.u.Betriebspersonals					-4'872.70	
3020.01	Löhne der Lehrkräfte Schulämter	1'200.00		2'450.00		1'200.00	
3050.00	AG-Beiträge AHV, IV, EO, ALV	10'500.75		11'600.00		9'947.05	
3052.00	AG-Beiträge an Pensionskassen	10'356.35		10'000.00		9'353.40	

Rechnung / 19.3.2020

Seite 12

Erfolgsrechnung

1.1.2019 - 31.12.2019

Einwohnergemeinde Kölliken

Erfolgsrechnung		Rechnung 2019		Budget 2019		Rechnung 2018	
		Aufwand	Ertrag	Aufwand	Ertrag	Aufwand	Ertrag
3053.00	AG-Beiträge an Unfallversicherungen	1'743.15		1'750.00		1'753.20	
3054.00	AG-Beiträge an Familienausgleichskasse	2'153.30		2'350.00		2'037.80	
3055.00	AG-Beiträge Krankentaggeldversicherung	1'442.80		900.00		811.85	
3090.00	Aus- und Weiterbildung des Personals	3'390.85		4'100.00		1'170.00	
3091.00	Personalwerbung	3'952.45					
3099.00	Übriger Personalaufwand	79.40					
3100.00	Büromaterial	6'724.50		9'500.00		5'078.65	
3102.00	Drucksachen, Publikationen	9'333.60		9'800.00		9'140.30	
3103.00	Fachliteratur, Zeitschriften	1'888.95		2'000.00		1'673.55	
3110.00	Büromöbel und -geräte, Schulmobiliar	2'636.75					
3113.00	Hardware	3'615.10		2'950.00			
3130.00	Dienstleistungen Dritter	5'744.60		5'000.00		2'799.10	
3130.01	Telefon, Internet, Porto	6'495.10		8'000.00		6'929.65	
3130.04	Mitglieder- und Verbandsbeiträge	1'390.00		1'340.00		1'340.00	
3151.00	Unterhalt Maschinen, Geräte, Fahrz. etc.	387.60				387.60	
3153.00	Informatik-Unterhalt (Hardware)	589.90		1'000.00		1'015.00	
3170.00	Reisekosten und Spesen	9'010.00		6'800.00		9'284.50	
3631.00	Beiträge an den Kanton	115'476.00		120'000.00		118'173.55	
3632.00	Beiträge an Gemeinden und Verbände	5'834.35		4'000.00		2'438.95	
4632.00	Beiträge von Gemeinden, Verbände		18'211.00		21'200.00		21'247.00
2191	Volksschule, sonstiges	439'234.60	30'232.60	470'130.00	30'000.00	437'860.80	31'479.60
3000.00	Löhne, Sitzungsgelder Behörden	1'080.00		4'200.00		5'340.00	
3020.01	Löhne der Lehrkräfte Schulämter	50'776.55		51'100.00		50'015.60	
3050.00	AG-Beiträge AHV, IV, EO, ALV	2'742.80		4'450.00		3'611.45	
3052.00	AG-Beiträge an Pensionskassen	2'407.60		3'500.00		2'396.80	
3053.00	AG-Beiträge an Unfallversicherungen	316.00		100.00		378.90	
3054.00	AG-Beiträge an Familienausgleichskasse	561.65		900.00		739.55	
3055.00	AG-Beiträge Krankentaggeldversicherung	9.65		250.00		27.00	
3090.00	Aus- und Weiterbildung des Personals	12'878.80		15'700.00		5'918.00	
3091.00	Personalwerbung	928.45		1'000.00		6'827.05	
3100.00	Büromaterial	6'971.30		9'000.00		10'968.70	
3104.00	Lehrmittel	102.25		800.00			
3113.01	Hardware Primar	6'336.65		7'500.00		8'297.35	
3113.02	Hardware Oberstufe	41'173.85		41'000.00		36'208.30	
3130.00	Dienstleistungen Dritter	6'492.25		10'430.00		7'809.35	
3130.02	Schülertransport	34'789.40		40'000.00		34'092.10	
3132.00	Honorare externe Berater, Gutachter etc.	6'687.10		4'000.00		23'292.80	
3134.00	Sachversicherungsprämien	4'625.15		4'650.00		4'598.15	

Rechnung / 19.3.2020

Seite 13

Erfolgsrechnung

1.1.2019 - 31.12.2019

Einwohnergemeinde Kölliken

Erfolgsrechnung		Rechnung 2019		Budget 2019		Rechnung 2018	
		Aufwand	Ertrag	Aufwand	Ertrag	Aufwand	Ertrag
3137.00	Steuern und Abgaben	1'795.80		3'200.00		3'196.50	
3153.00	Informatik-Unterhalt (Hardware)	459.50		3'500.00		1'156.55	
3162.00	Raten für operatives Leasing	49'198.00		40'000.00		48'306.30	
3169.00	Übrige Mieten und Benützungskosten	300.00		1'000.00		202.00	
3170.00	Reisekosten und Spesen	1'990.25		3'000.00		2'912.35	
3170.04	Schulabschlussfeier, Examen	9'498.40		10'000.00		11'036.55	
3170.05	Schulsporttag	3'110.85		3'800.00		3'165.05	
3171.02	Schulveranstaltungen	5'888.55		10'950.00		4'260.00	
3612.00	Entschädigungen an Gemeinde und Verbände	86'510.40		94'600.00		86'885.45	
3631.00	Beiträge an den Kanton	80'763.40		80'000.00		55'618.95	
3632.00	Beiträge an Gemeinden und Verbände	20'840.00		21'500.00		20'600.00	
4260.00	Rückerstattungen Dritter		30'232.60		30'000.00		31'479.60
2192	Jugendfest	1'257.75		500.00			
3170.00	Reisekosten und Spesen	1'257.75		500.00			
22	Sonderschulen	274'695.00	49'700.00	195'000.00	32'000.00	259'015.00	42'665.00
	Nettoergebnis		224'995.00		163'000.00		216'350.00
220	Sonderschulen	274'695.00	49'700.00	195'000.00	32'000.00	259'015.00	42'665.00
	Nettoergebnis		224'995.00		163'000.00		216'350.00
2200	Sonderschulen	274'695.00	49'700.00	195'000.00	32'000.00	259'015.00	42'665.00
3180.09	Wertberichtigung Forderungen (Senkung)	-910.00				-6'600.00	
3181.00	Tatsächliche Forderungsverluste	8'075.00				15'085.00	
3614.00	Entschädigungen an öffentliche Betriebe	267'530.00		195'000.00		250'530.00	
4260.00	Rückerstattungen Dritter		49'700.00		32'000.00		42'665.00
23	Berufliche Grundbildung	477'042.50		495'000.00		454'683.50	
	Nettoergebnis		477'042.50		495'000.00		454'683.50
230	Berufliche Grundbildung	477'042.50		495'000.00		454'683.50	
	Nettoergebnis		477'042.50		495'000.00		454'683.50
2300	Berufliche Grundbildung	477'042.50		495'000.00		454'683.50	
3631.00	Beiträge an den Kanton	274'808.50		280'000.00		270'732.00	
3634.00	Beiträge an öffentliche Unternehmungen	202'234.00		215'000.00		183'951.50	
3	KULTUR, SPORT UND FREIZEIT	753'540.35	269'622.00	825'280.00	244'400.00	828'624.30	294'798.45

Rechnung / 19.3.2020

Seite 14

Erfolgsrechnung

1.1.2019 - 31.12.2019

Einwohnergemeinde Kölliken

Erfolgsrechnung		Rechnung 2019		Budget 2019		Rechnung 2018	
		Aufwand	Ertrag	Aufwand	Ertrag	Aufwand	Ertrag
	Nettoergebnis		483'918.35		580'880.00		533'825.85
31	Kulturerbe	37'654.35	4'000.00	45'745.00	4'000.00	46'372.50	4'000.00
	Nettoergebnis		33'654.35		41'745.00		42'372.50
311	Museen und bildende Kunst	37'654.35	4'000.00	45'745.00	4'000.00	46'372.50	4'000.00
	Nettoergebnis		33'654.35		41'745.00		42'372.50
3111	Ortsmuseum	37'654.35	4'000.00	45'745.00	4'000.00	46'372.50	4'000.00
3000.00	Löhne, Sitzungsgelder Behörden	3'540.00		4'000.00		3'480.00	
3010.00	Löhne Verwaltungs- und Betriebspersonal	2'268.05		3'000.00		2'301.65	
3050.00	AG-Beiträge AHV, IV, EO, ALV	180.20		50.00		181.30	
3053.00	AG-Beiträge an Unfallversicherungen	60.70		50.00		60.70	
3054.00	AG-Beiträge an Familienausgleichskasse	7.60		20.00		37.15	
3055.00	AG-Beiträge Krankentaggeldversicherung	7.00				3.10	
3100.00	Büromaterial	366.20		300.00		484.75	
3101.00	Betriebs- und Verbrauchsmaterial			1'000.00		196.80	
3102.00	Drucksachen, Publikationen	1'663.35		2'000.00		869.00	
3111.00	Maschinen, Geräte und Fahrzeuge			2'000.00			
3120.00	Ver- und Entsorgung Liegenschaften VV	1'125.45		1'200.00		893.10	
3130.00	Dienstleistungen Dritter	3'685.40		4'220.00		3'418.30	
3130.01	Telefon, Internet, Porto	1'026.00		800.00		1'234.10	
3130.04	Mitglieder- und Verbandsbeiträge	175.00		290.00		430.00	
3134.00	Sachversicherungsprämien	1'368.05		1'550.00		1'561.05	
3140.00	Unterhalt Grundstücken	647.60		500.00			
3144.00	Unterhalt Hochbauten	2'235.25		4'000.00		11'494.55	
3151.00	Unterhalt Maschinen, Geräte, Fahrz. etc.	541.75		2'000.00		520.00	
3161.00	Mieten, Benützungskosten Anlagen			200.00			
3170.00	Reisekosten und Spesen	2'173.45		1'900.00		2'571.95	
3300.60	Planm.Abschr.Mobilien VV allg.Haushalt	16'163.30		16'165.00		16'165.00	
3636.00	Beiträge an private Organisationen			200.00			
3910.00	Int.Verrechnung von Dienstleistungen	420.00		300.00		470.00	
4240.00	Benützungsgebühren und Dienstleistungen		4'000.00		4'000.00		4'000.00
32	Kultur, übrige	39'443.35	2'097.00	42'640.00	900.00	38'202.95	1'105.00
	Nettoergebnis		37'346.35		41'740.00		37'097.95
321	Bibliotheken	7'436.40	2'097.00	6'665.00	900.00	9'161.65	1'105.00
	Nettoergebnis		5'339.40		5'765.00		8'056.65

Rechnung / 19.3.2020

Seite 15

Erfolgsrechnung

1.1.2019 - 31.12.2019

Einwohnergemeinde Kölliken

Erfolgsrechnung		Rechnung 2019		Budget 2019		Rechnung 2018	
		Aufwand	Ertrag	Aufwand	Ertrag	Aufwand	Ertrag
3210	Bibliotheken	7'436.40	2'097.00	6'665.00	900.00	9'161.65	1'105.00
3010.00	Löhne Verwaltungs- und Betriebspersonal	2'600.00		2'600.00		2'600.00	
3050.00	AG-Beiträge AHV, IV, EO, ALV	163.80		160.00		163.80	
3053.00	AG-Beiträge an Unfallversicherungen	4.40		5.00		4.40	
3054.00	AG-Beiträge an Familienausgleichskasse	33.50				33.50	
3100.00	Büromaterial			200.00			
3103.00	Fachliteratur, Zeitschriften	4'024.00		2'900.00		3'493.00	
3118.00	Immaterielle Anlagen (Software)	600.00				1'918.20	
3130.00	Dienstleistungen Dritter					938.05	
3133.00	Informatik-Nutzungsaufwand	10.70				10.70	
3158.00	Unterhalt immaterielle Anlage (Software)			800.00			
4240.00	Benützungsgebühren und Dienstleistungen		1'597.00		400.00		1'105.00
4634.00	Beiträge von öffentlichen Unternehmungen		500.00		500.00		
329	Kultur, übriges	32'006.95		35'975.00		29'041.30	
	Nettoergebnis		32'006.95		35'975.00		29'041.30
3290	Kultur, übriges	32'006.95		35'975.00		29'041.30	
3130.04	Mitglieder- und Verbandsbeiträge	325.00		225.00		225.00	
3144.00	Unterhalt Hochbauten			5'000.00			
3170.00	Reisekosten und Spesen			1'850.00			
3170.01	Auslagen Bundesfeier	3'815.40		4'000.00		4'316.30	
3636.00	Beiträge an private Organisationen	11'116.55		10'300.00		10'500.00	
3910.00	Int.Verrechnung von Dienstleistungen	6'750.00		4'600.00		4'000.00	
3920.00	Int.Verr.von Pacht,Miete,Benützungsk.	10'000.00		10'000.00		10'000.00	
34	Sport und Freizeit	676'442.65	263'525.00	736'895.00	239'500.00	744'048.85	289'693.45
	Nettoergebnis		412'917.65		497'395.00		454'355.40
341	Sport	621'005.25	236'412.40	699'805.00	219'500.00	701'053.50	272'689.20
	Nettoergebnis		384'592.85		480'305.00		428'364.30
3410	Sport	27'850.95		26'075.00		27'844.40	
3101.00	Betriebs- und Verbrauchsmaterial	2'278.95		500.00		2'272.40	
3660.20	Plan.Abschr.Inv.beitr.allg.Haush.an	572.00		575.00		572.00	
3920.00	Int.Verr.von Pacht,Miete,Benützungsk.	25'000.00		25'000.00		25'000.00	
3411	Schwimmbad	482'131.15	198'776.00	560'750.00	182'500.00	554'739.10	231'793.70

Rechnung / 19.3.2020

Seite 16

Erfolgsrechnung

1.1.2019 - 31.12.2019

Einwohnergemeinde Kölliken

Erfolgsrechnung		Rechnung 2019		Budget 2019		Rechnung 2018	
		Aufwand	Ertrag	Aufwand	Ertrag	Aufwand	Ertrag
3010.00	Löhne Verwaltungs- und Betriebspersonal	171'468.00		190'000.00		189'107.30	
3050.00	AG-Beiträge AHV, IV, EO, ALV	10'442.75		12'050.00		11'389.85	
3052.00	AG-Beiträge an Pensionskassen	8'304.50		9'000.00		10'926.45	
3053.00	AG-Beiträge an Unfallversicherungen	7'275.70		8'400.00		8'269.45	
3054.00	AG-Beiträge an Familienausgleichskasse	2'141.10		2'450.00		2'333.15	
3055.00	AG-Beiträge Krankentaggeldversicherung	3'522.95		2'700.00		2'427.05	
3090.00	Aus- und Weiterbildung des Personals	1'135.45		2'000.00		1'120.00	
3091.00	Personalwerbung			1'000.00		751.75	
3100.00	Büromaterial	245.15		1'000.00		693.25	
3101.00	Betriebs- und Verbrauchsmaterial	30'639.95		37'000.00		27'873.65	
3102.00	Drucksachen, Publikationen	726.25		500.00		53.85	
3103.00	Fachliteratur, Zeitschriften			50.00			
3111.00	Maschinen, Geräte und Fahrzeuge	15'681.90		14'600.00		13'061.80	
3112.00	Kleider, Wäsche	1'069.35		1'500.00		819.55	
3120.00	Ver- und Entsorgung Liegenschaften VV	74'108.05		100'000.00		86'608.80	
3130.00	Dienstleistungen Dritter	1'685.65		1'800.00		1'819.45	
3130.01	Telefon, Internet, Porto	2'034.70		1'500.00		2'023.55	
3130.04	Mitglieder- und Verbandsbeiträge	50.00		50.00		50.00	
3134.00	Sachversicherungsprämien	2'933.75		3'200.00		2'802.80	
3137.00	Steuern und Abgaben	5'604.00		2'050.00		6'433.20	
3140.00	Unterhalt Grundstücken	6'672.00		14'500.00		27'475.60	
3143.00	Unterhalt Tiefbauten	23'489.75		23'750.00		20'605.90	
3144.00	Unterhalt Hochbauten	3'413.65		4'300.00		18'832.30	
3151.00	Unterhalt Maschinen, Geräte, Fahrz. etc.	7'225.80		10'000.00		6'896.65	
3160.00	Miete und Pacht Liegenschaften	5'151.75		5'200.00		5'151.75	
3170.00	Reisekosten und Spesen	240.00		500.00		315.00	
3300.40	Planm.Abschr.Hochbauten allg.Haushalt	84'234.00		84'300.00		84'297.00	
3910.00	Int.Verrechnung von Dienstleistungen	12'635.00		27'350.00		22'600.00	
4240.00	Benützungsgebühren und Dienstleistungen		160'114.50		145'000.00		183'806.20
4260.00	Rückerstattungen Dritter					6'677.75	
4470.00	Pacht- und Mietzinsen Liegenschaften VV		17'821.50		16'000.00		20'709.75
4632.00	Beiträge von Gemeinden, Verbände		20'840.00		21'500.00		20'600.00
3412	Sportanlage Walke	111'023.15	37'636.40	112'980.00	37'000.00	118'470.00	40'895.50
3010.00	Löhne Verwaltungs- und Betriebspersonal	18'912.75		20'000.00		22'072.20	
3050.00	AG-Beiträge AHV, IV, EO, ALV	182.55		300.00		346.70	
3053.00	AG-Beiträge an Unfallversicherungen	222.20		50.00		259.05	
3054.00	AG-Beiträge an Familienausgleichskasse	45.30		50.00		86.10	
3055.00	AG-Beiträge Krankentaggeldversicherung			50.00			

Rechnung / 19.3.2020

Seite 17

Erfolgsrechnung

1.1.2019 - 31.12.2019

Einwohnergemeinde Kölliken

Erfolgsrechnung		Rechnung 2019		Budget 2019		Rechnung 2018	
		Aufwand	Ertrag	Aufwand	Ertrag	Aufwand	Ertrag
3101.00	Betriebs- und Verbrauchsmaterial	10'957.25		14'000.00		12'846.50	
3120.00	Ver- und Entsorgung Liegenschaften VV	13'918.90		7'500.00		6'540.80	
3130.00	Dienstleistungen Dritter	5'576.65		8'000.00		7'375.80	
3134.00	Sachversicherungsprämien	252.00		250.00		231.60	
3143.00	Unterhalt Tiefbauten	17'448.50		18'000.00		23'628.75	
3151.00	Unterhalt Maschinen, Geräte, Fahrz. etc.	4'719.05		6'000.00		4'244.50	
3300.30	Planm.Abschr.Tiefbauten allg.Haushalt	38'788.00		38'780.00		38'788.00	
3636.00	Beiträge an private Organisationen					2'050.00	
4636.00	Beiträge an private Organisationen		37'636.40		37'000.00		40'895.50
342	Freizeit	55'437.40	27'112.60	37'090.00	20'000.00	42'995.35	17'004.25
	Nettoergebnis		28'324.80		17'090.00		25'991.10
3420	Freizeit (Parkanlagen)	19'950.00		14'590.00		20'031.05	
3101.00	Betriebs- und Verbrauchsmaterial			500.00		111.05	
3130.04	Mitglieder- und Verbandsbeiträge	40.00		40.00		40.00	
3151.00	Unterhalt Maschinen, Geräte, Fahrz. etc.			500.00			
3910.00	Int.Verrechnung von Dienstleistungen	19'910.00		13'550.00		19'880.00	
3421	Ferienlager / Skilager	35'487.40	27'112.60	22'500.00	20'000.00	22'964.30	17'004.25
3101.00	Betriebs- und Verbrauchsmaterial	5'199.20		4'000.00		3'683.75	
3130.00	Dienstleistungen Dritter	4'800.00		2'500.00		3'200.00	
3170.00	Reisekosten und Spesen	25'488.20		16'000.00		16'080.55	
4231.00	Kursgelder (Elternbeiträge)		19'380.00		13'000.00		12'255.00
4610.00	Entschädigungen vom Bund		2'288.00		2'000.00		418.00
4612.00	Entschädigungen von Gemeinden, Verbänden		5'444.60		5'000.00		4'331.25
4	GESUNDHEIT	898'918.90		889'480.00		810'078.40	
	Nettoergebnis		898'918.90		889'480.00		810'078.40
41	Spitäler, Kranken- und Pflegeheime	546'252.85		526'150.00		473'870.40	
	Nettoergebnis		546'252.85		526'150.00		473'870.40
412	Alters-, Kranken und Pflegeheime	546'252.85		526'150.00		473'870.40	
	Nettoergebnis		546'252.85		526'150.00		473'870.40
4120	Alters-, Kranken- und Pflegeheime	546'252.85		526'150.00		473'870.40	
3631.00	Beiträge an den Kanton	537'087.95		526'000.00		444'721.00	
3634.00	Beiträge an öffentliche Unternehmungen	9'164.90		150.00		29'149.40	

Rechnung / 19.3.2020

Seite 18

Erfolgsrechnung

1.1.2019 - 31.12.2019

Einwohnergemeinde Kölliken

Erfolgsrechnung		Rechnung 2019		Budget 2019		Rechnung 2018	
		Aufwand	Ertrag	Aufwand	Ertrag	Aufwand	Ertrag
42	Ambulante Krankenpflege	323'140.85		328'250.00		311'298.00	
	Nettoergebnis		323'140.85		328'250.00		311'298.00
421	Ambulante Krankenpflege	323'140.85		328'250.00		311'298.00	
	Nettoergebnis		323'140.85		328'250.00		311'298.00
4210	Ambulante Krankenpflege	323'140.85		328'250.00		311'298.00	
3612.00	Entschädigungen an Gemeinde und Verbände	28'152.00		28'150.00		31'238.00	
3634.00	Beiträge an öffentliche Unternehmungen	308.25		100.00		448.00	
3636.00	Beiträge an private Organisationen	294'680.60		300'000.00		279'612.00	
43	Gesundheitsprävention	29'525.20		35'080.00		24'910.00	
	Nettoergebnis		29'525.20		35'080.00		24'910.00
432	Krankheitsbekämpfung, übrige	100.00		100.00		100.00	
	Nettoergebnis		100.00		100.00		100.00
4320	Krankheitsbekämpfung, übrige	100.00		100.00		100.00	
3636.00	Beiträge an private Organisationen	100.00		100.00		100.00	
433	Schulgesundheitsdienst	29'125.20		34'680.00		24'510.00	
	Nettoergebnis		29'125.20		34'680.00		24'510.00
4330	Schulgesundheitsdienst	29'125.20		34'680.00		24'510.00	
3010.00	Löhne Verwaltungs- und Betriebspersonal	4'027.45		2'750.00		4'884.80	
3050.00	AG-Beiträge AHV, IV, EO, ALV	253.50		175.00		307.55	
3053.00	AG-Beiträge an Unfallversicherungen	6.80		5.00		8.30	
3054.00	AG-Beiträge an Familienausgleichskasse	51.95		50.00		63.00	
3106.00	Medizinisches Material	1'344.95		500.00		926.15	
3130.00	Dienstleistungen Dritter	855.00		4'000.00		810.00	
3136.00	Honorare privatärztliche Tätigkeit	22'585.55		27'000.00		17'097.20	
3170.00	Reisekosten und Spesen			200.00		413.00	
434	Lebensmittelkontrolle	300.00		300.00		300.00	
	Nettoergebnis		300.00		300.00		300.00
4340	Lebensmittelkontrolle	300.00		300.00		300.00	
3010.00	Löhne Verwaltungs- und Betriebspersonal	300.00		300.00		300.00	

Rechnung / 19.3.2020

Seite 19

Erfolgsrechnung

1.1.2019 - 31.12.2019

Einwohnergemeinde Kölliken

Erfolgsrechnung		Rechnung 2019		Budget 2019		Rechnung 2018	
		Aufwand	Ertrag	Aufwand	Ertrag	Aufwand	Ertrag
5	SOZIALE SICHERHEIT Nettoergebnis	3'920'676.46	1'453'895.45 2'466'781.01	4'003'460.00	1'461'500.00 2'541'960.00	3'775'411.79	1'505'326.57 2'270'085.22
52	Invalidität Nettoergebnis	350.00	350.00	450.00	450.00	450.00	450.00
524	Leistungen an Invalide Nettoergebnis	350.00	350.00	450.00	450.00	450.00	450.00
5240 3636.00	Leistungen an Invalide Beiträge an private Organisationen	350.00 350.00		450.00 450.00		450.00 450.00	
53	Alter + Hinterlassene Nettoergebnis	24'872.10	6'700.50 18'171.60	26'860.00	6'500.00 20'360.00	24'167.75	6'486.00 17'681.75
531	Alters- u.Hinterlassenenvers. AHV Nettoergebnis	13'257.10	6'700.50 6'556.60	14'060.00	6'500.00 7'560.00	12'863.60	6'486.00 6'377.60
5310	Alters- u.Hinterlassenenvers.AHV	13'257.10	6'700.50	14'060.00	6'500.00	12'863.60	6'486.00
3010.00	Löhne Verwaltungs- und Betriebspersonal	11'268.05		12'000.00		10'942.80	
3050.00	AG-Beiträge AHV, IV, EO, ALV	709.10		760.00		689.40	
3052.00	AG-Beiträge an Pensionskassen	645.75		700.00		666.25	
3053.00	AG-Beiträge an Unfallversicherungen	155.15		150.00		150.60	
3054.00	AG-Beiträge an Familienausgleichskasse	145.20		150.00		141.20	
3055.00	AG-Beiträge Krankentaggeldversicherung	133.85		100.00		73.35	
3100.00	Büromaterial	200.00		200.00		200.00	
4611.00	Entschädigungen vom Kanton		6'700.50		6'500.00		6'486.00
535	Leistungen an das Alter Nettoergebnis	11'615.00	11'615.00	12'800.00	12'800.00	11'304.15	11'304.15
5350	Leistungen an das Alter	11'615.00		12'800.00		11'304.15	
3130.00	Dienstleistungen Dritter	7'413.30		8'000.00		6'484.50	
3170.00	Reisekosten und Spesen	3'901.70		4'500.00		4'519.65	
3636.00	Beiträge an private Organisationen	300.00		300.00		300.00	
54	Familie und Jugend Nettoergebnis	113'134.16	23'117.55 90'016.61	191'000.00	65'000.00 126'000.00	80'572.35	19'128.95 61'443.40

Rechnung / 19.3.2020

Seite 20

Erfolgsrechnung

1.1.2019 - 31.12.2019

Einwohnergemeinde Kölliken

Erfolgsrechnung		Rechnung 2019		Budget 2019		Rechnung 2018	
		Aufwand	Ertrag	Aufwand	Ertrag	Aufwand	Ertrag
543	Alimentenbevorschussung und -inkasso Nettoergebnis	56'130.11	23'117.55 33'012.56	100'000.00	65'000.00 35'000.00	39'983.75	19'128.95 20'854.80
5430 3637.00 4260.00	Alimentenbevorschussung und -inkasso Beiträge an private Haushalte Rückerstattungen Dritter	56'130.11 56'130.11	23'117.55 23'117.55	100'000.00 100'000.00	65'000.00 65'000.00	39'983.75 39'983.75	19'128.95 19'128.95
544	Jugendschutz Nettoergebnis	29'140.05	29'140.05	29'150.00	29'150.00	19'108.80	19'108.80
5440	Jugendschutz (allgemein)	29'140.05		29'150.00		19'108.80	
3130.04	Mitglieder- und Verbandsbeiträge	13'404.00		13'400.00		14'024.00	
3634.00	Beiträge an öffentliche Unternehmungen	15'000.00		15'000.00		4'367.10	
3636.00	Beiträge an private Organisationen	736.05		750.00		717.70	
545	Leistungen an Familien Nettoergebnis	27'864.00	27'864.00	61'850.00	61'850.00	21'479.80	21'479.80
5450	Leistungen an Familien (allgemein)	6'008.80		11'850.00		11'520.85	
3130.04	Mitglieder- und Verbandsbeiträge	550.00		550.00		550.00	
3631.00	Beiträge an den Kanton					3'433.00	
3636.00	Beiträge an private Organisationen	638.00		1'300.00		1'334.00	
3637.00	Beiträge an private Haushalte	4'820.80		10'000.00		6'203.85	
5452 3637.00	Familienergänzende Kinderbetreuung Beiträge an private Haushalte	21'855.20 21'855.20		50'000.00 50'000.00		9'958.95 9'958.95	
57	Sozialhilfe und Asylwesen Nettoergebnis	3'780'820.20	1'424'077.40 2'356'742.80	3'783'650.00	1'390'000.00 2'393'650.00	3'668'721.69	1'479'711.62 2'189'010.07
572	Wirtschaftliche Hilfe Nettoergebnis	1'978'935.45	1'120'520.20 858'415.25	2'013'000.00	1'150'000.00 863'000.00	1'908'291.05	1'252'633.07 655'657.98
5720	Gesetzliche wirtschaftliche Hilfe	1'978'935.45	1'120'520.20	2'013'000.00	1'150'000.00	1'908'291.05	1'252'633.07
3631.00	Beiträge an den Kanton	4'017.00		13'000.00		13'000.00	
3637.00	Beiträge an private Haushalte	1'974'918.45		2'000'000.00		1'895'291.05	
4260.00	Rückerstattungen Dritter		1'116'347.20		1'150'000.00		1'216'094.47
4611.00	Entschädigungen vom Kanton						7'165.60

Rechnung / 19.3.2020

Seite 21

Erfolgsrechnung

1.1.2019 - 31.12.2019

Einwohnergemeinde Kölliken

Erfolgsrechnung		Rechnung 2019		Budget 2019		Rechnung 2018	
		Aufwand	Ertrag	Aufwand	Ertrag	Aufwand	Ertrag
4631.00	Beiträge vom Kanton		4'173.00				29'373.00
573	Asylwesen	242'772.55	303'557.20	240'000.00	240'000.00	222'832.85	227'078.55
	Nettoergebnis	60'784.65				4'245.70	
5730	Asylwesen	242'772.55	303'557.20	240'000.00	240'000.00	222'832.85	227'078.55
3637.00	Beiträge an private Haushalte	242'772.55		240'000.00		222'832.85	
4260.00	Rückerstattungen Dritter		109'290.95		35'000.00		85'553.00
4611.00	Entschädigungen vom Kanton		194'266.25		205'000.00		141'525.55
579	Fürsorge, übriges	1'559'112.20	1'559'112.20	1'530'650.00	1'530'650.00	1'537'597.79	1'537'597.79
	Nettoergebnis						
5790	Fürsorge, übriges	1'559'112.20	1'559'112.20	1'530'650.00	1'530'650.00	1'537'597.79	1'537'597.79
3130.00	Dienstleistungen Dritter	294.35		500.00		515.25	
3631.00	Beiträge an den Kanton	981'399.10		1'011'000.00		1'003'011.75	
3632.00	Beiträge an Gemeinden und Verbände	448'268.75		390'000.00		412'970.79	
3636.00	Beiträge an private Organisationen	150.00		150.00		100.00	
3637.00	Beiträge an private Haushalte	129'000.00		129'000.00		121'000.00	
59	Soziale Wohlfahrt, übriges	1'500.00	1'500.00	1'500.00	1'500.00	1'500.00	1'500.00
	Nettoergebnis						
592	Hilfsaktionen im Inland	1'500.00	1'500.00	1'500.00	1'500.00	1'500.00	1'500.00
	Nettoergebnis						
5920	Hilfsaktionen im Inland	1'500.00	1'500.00	1'500.00	1'500.00	1'500.00	1'500.00
3636.00	Beiträge an private Organisationen	1'500.00		1'500.00		1'500.00	
6	VERKEHR UND NACHRICHTENÜBERMITTLUNG	747'923.70	47'346.41	804'500.00	49'500.00	686'576.10	55'728.39
	Nettoergebnis		700'577.29		755'000.00		630'847.71
61	Strassenverkehr	657'850.75	4'317.40	714'080.00	4'500.00	597'846.80	3'656.00
	Nettoergebnis		653'533.35		709'580.00		594'190.80
613	Kantonsstrassen, übrige	120'233.15	120'233.15	117'570.00	117'570.00	114'013.00	114'013.00
	Nettoergebnis						
6130	Kantonsstrassen, übrige	120'233.15	120'233.15	117'570.00	117'570.00	114'013.00	114'013.00

Rechnung / 19.3.2020

Seite 22

Erfolgsrechnung

1.1.2019 - 31.12.2019

Einwohnergemeinde Kölliken

Erfolgsrechnung		Rechnung 2019		Budget 2019		Rechnung 2018	
		Aufwand	Ertrag	Aufwand	Ertrag	Aufwand	Ertrag
3141.00	Unterhalt Strassen / Verkehrswege	14'060.00		14'100.00		14'060.00	
3300.10	Planm.Abschr.Strassen/Verkehrswege	84'782.00		84'800.00		84'784.00	
3611.00	Beiträge an den Kanton	18'222.15		15'500.00		12'000.00	
3660.10	Plan.Abschr.Inv.beitr.allg.Haush.a.d.Kt.	3'169.00		3'170.00		3'169.00	
615	Gemeindestrassen	537'617.60	4'317.40	596'510.00	4'500.00	483'833.80	3'656.00
	Nettoergebnis		533'300.20		592'010.00		480'177.80
6150	Gemeindestrassen	533'300.20	533'300.20	594'510.00	2'500.00	480'177.80	480'177.80
3101.00	Betriebs- und Verbrauchsmaterial	10'615.30		16'500.00		14'995.55	
3111.00	Maschinen, Geräte und Fahrzeuge	3'300.50		1'800.00			
3120.00	Ver- und Entsorgung Liegenschaften VV	19'700.40		20'000.00		16'648.40	
3132.00	Honorare externe Berater, Gutachter etc.	7'330.00		8'000.00		938.20	
3141.00	Unterhalt Strassen / Verkehrswege	163'147.20		184'700.00		109'665.75	
3151.00	Unterhalt Maschinen, Geräte, Fahrz. etc.	6'286.65		3'000.00		2'232.10	
3300.10	Planm.Abschr.Strassen/Verkehrswege	48'603.00		64'080.00		48'604.00	
3300.30	Planm.Abschr.Tiefbauten allg.Haushalt	38'067.00		40'330.00		28'452.00	
3300.60	Planm.Abschr.Mobilien VV allg.Haushalt	22'685.00		22'700.00		22'683.00	
3910.00	Int.Verrechnung von Dienstleistungen	213'565.15		233'400.00		235'958.80	
4260.00	Rückerstattungen Dritter				2'500.00		
6151	Parkhaus/Parkplätze	4'317.40	4'317.40	2'000.00	2'000.00	3'656.00	3'656.00
3511.00	Einlagen in Fonds des EK	3'817.40		1'500.00		3'156.00	
3910.00	Int.Verrechnung von Dienstleistungen	500.00		500.00		500.00	
4240.00	Benützungsgebühren und Dienstleistungen		4'317.40		2'000.00		3'656.00
62	Öffentlicher Verkehr	90'072.95	43'029.01	90'420.00	45'000.00	88'729.30	52'072.39
	Nettoergebnis		47'043.94		45'420.00		36'656.91
621	Bahninfrastruktur	42'839.40	42'839.40	42'820.00	42'820.00	42'940.65	42'940.65
	Nettoergebnis						
6210	Bahninfrastruktur	42'839.40	42'839.40	42'820.00	42'820.00	42'940.65	42'940.65
3300.30	Planm.Abschr.Tiefbauten allg.Haushalt	4'478.00		6'600.00		4'478.00	
3614.00	Entschädigungen an öffentliche Betriebe	6'713.40		6'600.00		6'719.65	
3660.10	Plan.Abschr.Inv.beitr.allg.Haush.a.d.Kt.	31'648.00		36'220.00		31'743.00	
622	Regionalverkehr		207.01				17'487.39
	Nettoergebnis		207.01			17'487.39	

Rechnung / 19.3.2020

Seite 23

Erfolgsrechnung

1.1.2019 - 31.12.2019

Einwohnergemeinde Kölliken

Erfolgsrechnung		Rechnung 2019		Budget 2019		Rechnung 2018	
		Aufwand	Ertrag	Aufwand	Ertrag	Aufwand	Ertrag
6220	Regionalverkehr		207.01				17'487.39
4260.00	Rückerstattungen Dritter		207.01				17'487.39
629	Öffentlicher Verkehr, übriges	47'233.55	42'822.00	47'600.00	45'000.00	45'788.65	34'585.00
	Nettoergebnis		4'411.55		2'600.00		11'203.65
6290	Öffentlicher Verkehr, übriges	47'233.55	42'822.00	47'600.00	45'000.00	45'788.65	34'585.00
3130.00	Dienstleistungen Dritter	553.55		350.00		358.65	
3634.00	Beiträge an öffentliche Unternehmungen	42'000.00		42'000.00		42'000.00	
3910.00	Int.Verrechnung von Dienstleistungen	4'680.00		5'250.00		3'430.00	
4240.00	Benützungsgebühren und Dienstleistungen		42'822.00		45'000.00		34'585.00
7	UMWELTSCHUTZ UND RAUMORDNUNG	2'358'534.80	2'167'591.95	2'077'310.00	1'891'195.00	2'258'820.85	2'060'800.75
	Nettoergebnis		190'942.85		186'115.00		198'020.10
71	Wasserwerk	796'545.35	796'545.35	743'180.00	743'180.00	728'595.70	728'595.70
710	Wasserwerk	796'545.35	796'545.35	743'180.00	743'180.00	728'595.70	728'595.70
7101	Wasserwerk [Gemeindebetrieb]	796'545.35	796'545.35	743'180.00	743'180.00	728'595.70	728'595.70
3101.81	Betriebs- und Verbrauchsmaterial	362.00		1'000.00		340.00	
3111.81	Maschinen, Geräte, Fahrzeuge	16'483.20		20'000.00		8'649.80	
3120.81	Ver- und Entsorgung Liegenschaften VV	23'553.25		25'000.00		23'656.10	
3130.81	Dienstleistungen Dritter	32'428.10		32'470.00		29'111.35	
3130.89	Brunnenmeister	90'251.90		80'000.00		66'818.65	
3132.81	Honorare, externe Berater	9'751.75		30'000.00		1'734.75	
3134.81	Sachversicherungsprämien	3'782.15		3'850.00		3'859.75	
3137.81	Steuern und Abgaben	18'194.95		10'000.00		28'220.05	
3143.81	Unterhalt Tiefbauten	120'716.05		268'700.00		76'116.10	
3151.81	Unterhalt Maschinen, Geräte etc.	4'887.00		5'000.00		4'887.00	
3160.81	Miete und Pacht Liegenschaften	1'200.00		1'200.00		1'200.00	
3192.81	Abgeltung von Rechten	38'022.05		41'000.00		28'622.35	
3300.31	Planm.Abschr.Tiebau.spec.fin.Gde.Betr.	122'648.00		131'510.00		122'651.00	
3300.41	Planm.Abschr.Hochbau.spec.fin.Gde.Betr.	55'983.20		56'000.00		55'984.00	
3409.01	Verpflichtungsverzins./Vorschussverzins.	9'151.25		16'900.00		21'802.00	
3611.81	Entschädigung an Kanton	5'981.95		3'000.00		2'250.70	
3612.00	Entschädigungen an Gemeinde und Verbände	16'400.00		15'200.00		15'100.00	
3612.01	Interne Verrechnungen von Löhnen	845.00		1'750.00		7'080.00	

Rechnung / 19.3.2020

Seite 24

Erfolgsrechnung

1.1.2019 - 31.12.2019

Einwohnergemeinde Kölliken

Erfolgsrechnung		Rechnung 2019		Budget 2019		Rechnung 2018	
		Aufwand	Ertrag	Aufwand	Ertrag	Aufwand	Ertrag
3612.81	Grundwasserverband Suhrental	590.00		600.00		370.00	
4240.81	Wasserzinsen		659'010.35		508'500.00		590'289.70
4612.81	Hydrantenentschädigung		95'200.00		93'600.00		93'600.00
4631.00	Beiträge vom Kanton		24'700.00		28'800.00		28'800.00
4660.71	Planm.Auflösung pass.Inv.beitr.v.priv.		17'635.00		21'000.00		15'906.00
9010.00	Abschluss SF u. Fonds i.EK, Ertragsübers	225'313.55				230'142.10	
9011.00	Abschluss SF u.Fonds i.EK.Aufwandübers.				91'280.00		
72	Abwasserbeseitigung	1'015'596.55	1'015'596.55	797'665.00	797'665.00	971'592.65	971'592.65
720	Abwasserbeseitigung	1'015'596.55	1'015'596.55	797'665.00	797'665.00	971'592.65	971'592.65
7201	Abwasserbeseitigung [Gemeindebetrieb]	1'015'596.55	1'015'596.55	797'665.00	797'665.00	971'592.65	971'592.65
3120.82	Ver- und Entsorgung Liegenschaften VV	475.00		2'500.00		486.70	
3130.82	Dienstleistungen Dritter	28'753.90		36'000.00		28'634.75	
3132.82	Honorare, externe Berater etc.	19'882.55		28'000.00		9'353.35	
3134.82	Sachversicherungsprämien	962.00		950.00		959.15	
3137.00	Steuern und Abgaben	12'163.05		1'000.00		12'430.50	
3143.82	Unterhalt Tiefbauten	53'877.65		112'500.00		45'931.50	
3300.31	Planm.Abschr.Tiebau.spec.fin.Gde.Betr.	119'644.00		126'465.00		119'645.00	
3300.41	Planm.Abschr.Hochbau.spec.fin.Gde.Betr.	8'411.00		8'400.00		8'411.00	
3320.91	Planm.Abschr.übr.imm.Anl.spec.fin.GdeBet	23'785.00		23'800.00		23'785.00	
3612.00	Entschädigungen an Gemeinde und Verbände	21'900.00		17'500.00		15'000.00	
3612.01	Interne Verrechnungen von Löhnen	5'565.00		5'800.00		8'175.00	
3612.82	Entschädigung ARA Verband	289'311.80		309'000.00		300'875.65	
3660.21	Plan.Abschr.Inv.beitr.spec.fin.Gde.Betr.	125'737.00		125'750.00		125'736.00	
4240.82	Abwassergebühren, Strassenentwässerung		914'820.05		704'200.00		891'575.45
4260.82	Rückerstattungen Dritter		13'240.00				
4409.01	Verpflichtungsverz./Vorschussverz.		8'207.50		6'200.00		9'253.20
4660.71	Planm.Auflösung pass.Inv.beitr.v.priv.		79'329.00		80'800.00		70'764.00
9010.00	Abschluss SF u. Fonds i.EK, Ertragsübers	305'128.60				272'169.05	
9011.00	Abschluss SF u.Fonds i.EK.Aufwandübers.				6'465.00		
73	Abfallwirtschaft	348'491.15	344'547.35	341'850.00	337'850.00	353'425.90	349'747.40
	Nettoergebnis		3'943.80		4'000.00		3'678.50
730	Abfallwirtschaft	348'491.15	344'547.35	341'850.00	337'850.00	353'425.90	349'747.40
	Nettoergebnis		3'943.80		4'000.00		3'678.50

Rechnung / 19.3.2020

Seite 25

Erfolgsrechnung

1.1.2019 - 31.12.2019

Einwohnergemeinde Kölliken

Erfolgsrechnung		Rechnung 2019		Budget 2019		Rechnung 2018	
		Aufwand	Ertrag	Aufwand	Ertrag	Aufwand	Ertrag
7300	Abfallwirtschaft	6'841.05	2'897.20	7'000.00	3'000.00	5'482.65	1'804.15
3631.00	Beiträge an den Kanton	4'128.65		4'500.00		3'013.35	
3635.00	Beiträge an private Unternehmungen	2'712.40		2'500.00		2'469.30	
4260.00	Rückerstattungen Dritter		2'897.20		3'000.00		1'804.15
7301	Abfallwirtschaft [Gemeindebetrieb]	341'650.10	341'650.15	334'850.00	334'850.00	347'943.25	347'943.25
3101.83	Betriebs- und Verbrauchsmaterial	8'588.15		7'300.00		9'214.80	
3102.83	Drucksachen, Publikationen	2'072.50		3'500.00		3'723.50	
3111.83	Mobilien Abfallwirtschaft	5'754.40		5'000.00			
3130.83	Kehrlichtabfuhr, Transport	56'681.35		59'500.00		54'908.00	
3130.84	Kehrlichtverbrennung KVA Buchs	78'140.20		82'000.00		81'131.35	
3130.85	Übrige Abfallentsorgung	9'649.50		9'000.00		10'059.25	
3130.86	Grünabfuhr	117'794.25		105'000.00		114'025.50	
3137.83	Steuern und Abgaben	9.75		100.00		115.85	
3612.00	Entschädigungen an Gemeinde und Verbände	18'900.00		18'700.00		18'700.00	
3612.01	Interne Verrechnungen von Löhnen	44'060.00		44'750.00		56'065.00	
4240.83	Entsorgungsgebühren Hauskehricht		190'740.65		200'000.00		202'125.25
4240.86	Entsorgungsgebühren Grüngut		118'859.00		120'000.00		117'683.00
4260.83	Rückerstattungen Dritter		4'192.65		4'300.00		4'029.85
4270.83	Bussen		250.00		500.00		2'125.00
4409.01	Verpflichtungsverz./Vorschussverz.		1'529.75		2'300.00		3'107.60
9011.00	Abschluss SF u.Fonds i.EK.Aufwandübers.		26'078.10		7'750.00		18'872.55
74	Verbauungen	49'741.55	2'014.00	39'885.00		39'184.80	1'850.00
	Nettoergebnis		47'727.55		39'885.00		37'334.80
741	Gewässerverbauungen	49'741.55	2'014.00	39'885.00		39'184.80	1'850.00
	Nettoergebnis		47'727.55		39'885.00		37'334.80
7410	Gewässerverbauungen	49'741.55	2'014.00	39'885.00		39'184.80	1'850.00
3142.00	Unterhalt Wasserbau	3'025.50		3'500.00		2'291.35	
3300.20	Planmässige Abschreibungen Wasserbau	5'034.00		5'035.00		5'034.00	
3611.00	Beiträge an den Kanton	28'572.05		27'000.00		26'459.45	
3910.00	Int.Verrechnung von Dienstleistungen	13'110.00		4'350.00		5'400.00	
4611.00	Entschädigungen vom Kanton		2'014.00				1'850.00
75	Arten- und Landschaftsschutz	21'427.65		19'850.00		32'300.50	
	Nettoergebnis		21'427.65		19'850.00		32'300.50

Rechnung / 19.3.2020

Seite 26

Erfolgsrechnung

1.1.2019 - 31.12.2019

Einwohnergemeinde Kölliken

Erfolgsrechnung		Rechnung 2019		Budget 2019		Rechnung 2018	
		Aufwand	Ertrag	Aufwand	Ertrag	Aufwand	Ertrag
750	Arten- und Landschaftsschutz	21'427.65		19'850.00		32'300.50	
	Nettoergebnis		21'427.65		19'850.00		32'300.50
7500	Arten- und Landschaftsschutz	21'427.65		19'850.00		32'300.50	
3000.00	Löhne, Sitzungsgelder Behörden	1'020.00		1'000.00		900.00	
3101.00	Betriebs- und Verbrauchsmaterial					12.00	
3102.00	Drucksachen, Publikationen			200.00			
3140.00	Unterhalt Grundstücken	4'302.65		7'500.00		5'538.50	
3170.00	Reisekosten und Spesen			350.00			
3636.00	Beiträge an private Organisationen	2'500.00		2'500.00		5'000.00	
3910.00	Int.Verrechnung von Dienstleistungen	13'605.00		8'300.00		20'850.00	
76	Bekämpfung von Umweltverschmutzung	1'440.00		500.00			
	Nettoergebnis		1'440.00		500.00		
769	Übrige Bekämpfung von Umweltverschmutzung	1'440.00		500.00			
	Nettoergebnis		1'440.00		500.00		
7690	Übrige Bekämpfung von Umweltverschmutzung	1'440.00		500.00			
3000.00	Löhne, Sitzungsgelder Behörden	1'440.00					
3132.00	Honorare externe Berater, Gutachter etc.			500.00			
77	Übriger Umweltschutz	95'833.65	5'532.70	100'675.00	12'500.00	85'972.15	9'015.00
	Nettoergebnis		90'300.95		88'175.00		76'957.15
771	Friedhof und Bestattung	95'833.65	5'532.70	100'675.00	12'500.00	85'972.15	9'015.00
	Nettoergebnis		90'300.95		88'175.00		76'957.15
7710	Friedhof und Bestattung (allgemein)	95'833.65	5'532.70	100'675.00	12'500.00	85'972.15	9'015.00
3102.00	Drucksachen, Publikationen	153.55		150.00			
3120.00	Ver- und Entsorgung Liegenschaften VV	10'279.30		8'200.00		13'011.25	
3130.00	Dienstleistungen Dritter	10'252.10		9'800.00		9'679.70	
3134.00	Sachversicherungsprämien	240.65		250.00		246.15	
3143.00	Unterhalt Tiefbauten	50'665.65		55'000.00		38'424.80	
3144.00	Unterhalt Hochbauten	1'555.40		2'000.00		362.75	
3300.30	Planm.Abschr.Tiefbauten allg.Haushalt	9'490.00		9'500.00		9'491.00	
3300.40	Planm.Abschr.Hochbauten allg.Haushalt	11'172.00		11'175.00		11'173.00	
3637.00	Beiträge an private Haushalte			2'500.00		2'403.50	
3910.00	Int.Verrechnung von Dienstleistungen	2'025.00		2'100.00		1'180.00	

Rechnung / 19.3.2020

Seite 27

Erfolgsrechnung

1.1.2019 - 31.12.2019

Einwohnergemeinde Kölliken

Erfolgsrechnung		Rechnung 2019		Budget 2019		Rechnung 2018	
		Aufwand	Ertrag	Aufwand	Ertrag	Aufwand	Ertrag
4240.00	Benützungsgebühren und Dienstleistungen		1'347.70		4'500.00		1'280.00
4260.00	Rückerstattungen Dritter		4'185.00		8'000.00		7'735.00
79	Raumordnung	29'458.90	3'356.00	33'705.00		47'749.15	
	Nettoergebnis		26'102.90		33'705.00		47'749.15
790	Raumordnung	29'458.90	3'356.00	33'705.00		47'749.15	
	Nettoergebnis		26'102.90		33'705.00		47'749.15
7900	Raumordnung (allgemein)	29'458.90	3'356.00	33'705.00		47'749.15	
3102.00	Drucksachen, Publikationen					170.60	
3130.00	Dienstleistungen Dritter	2'160.80		2'000.00			
3130.04	Mitglieder- und Verbandsbeiträge	9'510.00		9'500.00		11'650.00	
3132.00	Honorare externe Berater, Gutachter etc.	4'066.10		8'000.00		27'221.55	
3320.90	Planm.Abschr.übr.immat.Anlagen allg.Haus	13'722.00		14'205.00		8'707.00	
4260.00	Rückerstattungen Dritter		3'356.00				
8	VOLKSWIRTSCHAFT	24'127.70	265'013.60	72'000.00	246'100.00	27'893.30	276'161.50
	Nettoergebnis	240'885.90		174'100.00		248'268.20	
81	Landwirtschaft	21'715.55	21'278.85	39'000.00	25'600.00	26'028.30	27'626.55
	Nettoergebnis		436.70		13'400.00	1'598.25	
812	Strukturverbesserungen	17'878.55	20'896.85	32'850.00	24'100.00	20'504.00	26'913.15
	Nettoergebnis	3'018.30			8'750.00	6'409.15	
8120	Strukturverbesserungen	17'878.55	20'896.85	32'850.00	24'100.00	20'504.00	26'913.15
3101.00	Betriebs- und Verbrauchsmaterial	518.90		1'000.00		90.30	
3143.00	Unterhalt Tiefbauten	12'759.65		25'000.00		17'673.70	
3910.00	Int.Verrechnung von Dienstleistungen	4'600.00		6'850.00		2'740.00	
4260.00	Rückerstattungen Dritter		11'957.55		5'000.00		16'653.65
4910.00	Int.Verrechnung v. Dienstleistungen		8'939.30		19'100.00		10'259.50
814	Produktionsverbesserungen Pflanzen	3'837.00	382.00	6'150.00	1'500.00	5'524.30	713.40
	Nettoergebnis		3'455.00		4'650.00		4'810.90
8140	Produktionsverbesserungen Pflanzen	3'837.00	382.00	6'150.00	1'500.00	5'524.30	713.40
3010.00	Löhne Verwaltungs- und Betriebspersonal	517.50		1'000.00		457.50	
3170.00	Reisekosten und Spesen	229.50		100.00		221.80	

Rechnung / 19.3.2020

Seite 28

Erfolgsrechnung

1.1.2019 - 31.12.2019

Einwohnergemeinde Kölliken

Erfolgsrechnung		Rechnung 2019		Budget 2019		Rechnung 2018	
		Aufwand	Ertrag	Aufwand	Ertrag	Aufwand	Ertrag
3637.00	Beiträge an private Haushalte	2'205.00		2'200.00		2'105.00	
3910.00	Int.Verrechnung von Dienstleistungen	885.00		2'850.00		2'740.00	
4631.00	Beiträge vom Kanton		382.00		1'500.00		713.40
82	Forstwirtschaft			31'300.00			
	Nettoergebnis				31'300.00		
820	Forstwirtschaft			31'300.00			
	Nettoergebnis				31'300.00		
8200	Forstbetrieb			31'300.00			
3632.00	Beiträge an Gemeinden und Verbände			31'300.00			
84	Tourismus	200.00		200.00		200.00	
	Nettoergebnis		200.00		200.00		200.00
840	Tourismus	200.00		200.00		200.00	
	Nettoergebnis		200.00		200.00		200.00
8400	Tourismus	200.00		200.00		200.00	
3130.04	Mitglieder- und Verbandsbeiträge	200.00		200.00		200.00	
85	Industrie, Gewerbe, Handel	2'212.15		1'500.00		1'665.00	
	Nettoergebnis		2'212.15		1'500.00		1'665.00
850	Industrie, Gewerbe, Handel	2'212.15		1'500.00		1'665.00	
	Nettoergebnis		2'212.15		1'500.00		1'665.00
8500	Industrie, Gewerbe, Handel	2'212.15		1'500.00		1'665.00	
3635.00	Beiträge an private Unternehmungen	2'212.15		1'500.00		1'665.00	
87	Brennstoffe und Energie		243'734.75		220'500.00		248'534.95
	Nettoergebnis	243'734.75		220'500.00		248'534.95	
871	Elektrizität		243'734.75		220'500.00		248'534.95
	Nettoergebnis	243'734.75		220'500.00		248'534.95	
8710	Elektrizität		243'734.75		220'500.00		248'534.95
4120.00	Konzessionen		242'631.25		220'000.00		246'006.10

Rechnung / 19.3.2020

Seite 29

Erfolgsrechnung

1.1.2019 - 31.12.2019

Einwohnergemeinde Kölliken

Erfolgsrechnung		Rechnung 2019		Budget 2019		Rechnung 2018	
		Aufwand	Ertrag	Aufwand	Ertrag	Aufwand	Ertrag
4260.00	Rückerstattungen Dritter		1'103.50		500.00		2'528.85
9	FINANZEN UND STEUERN	1'035'904.93	12'434'988.92	611'140.00	12'377'455.00	1'949'429.54	12'661'086.00
	Nettoergebnis	11'399'083.99		11'766'315.00		10'711'656.46	
91	Steuern	86'325.90	11'009'875.15	117'100.00	10'644'000.00	32'387.72	10'583'335.80
	Nettoergebnis	10'923'549.25		10'526'900.00		10'550'948.08	
910	Steuern	86'325.90	11'009'875.15	117'100.00	10'644'000.00	32'387.72	10'583'335.80
	Nettoergebnis	10'923'549.25		10'526'900.00		10'550'948.08	
9100	Allgemeine Gemeindesteuern	78'485.90	10'488'373.65	110'000.00	10'457'000.00	21'368.32	10'284'765.65
3180.09	Wertberichtigung Forderungen (Senkung)		-4'664.00				-37'257.00
3181.00	Tatsächliche Forderungsverluste		96'349.35	120'000.00			82'752.77
3181.09	Eingang abgeschriebene Forderungen		-13'199.45	-10'000.00			-24'127.45
4000.00	Einkommenssteuern nat. Personen RJ		7'989'792.43		7'605'000.00		7'830'829.25
4000.10	Einkommenssteuern nat. Personen f. Jahre		992'550.78		1'489'000.00		885'822.45
4000.30	Pauschale Steueranrechnung nat. Personen		-4'231.25		-3'000.00		-2'423.70
4001.00	Vermögenssteuern nat. Personen RJ		598'611.77		566'000.00		589'417.26
4001.10	Vermögenssteuern nat. Personen f. Jahre		81'057.42		110'000.00		72'477.14
4002.00	Quellensteuern		216'019.30		140'000.00		175'661.15
4010.00	Gewinn- und Kapitalsteuern jur. Personen		614'573.20		550'000.00		732'982.10
9101	Sondersteuern	7'840.00	521'501.50	7'100.00	187'000.00	11'019.40	298'570.15
3181.00	Tatsächliche Forderungsverluste					3'649.40	
3601.00	Ertragsanteile an den Kanton	7'840.00		7'100.00		7'370.00	
4000.20	Nachsteuern und Bussen nat. Personen		168'210.30		20'000.00		130'706.65
4022.00	Grundstückgewinnsteuern		301'010.00		100'000.00		109'542.00
4024.00	Erbschaft- und Schenkungssteuern		4'521.20		20'000.00		11'941.50
4033.00	Hundesteuern		47'760.00		47'000.00		46'380.00
93	Finanz- und Lastenausgleich		713'700.00		711'600.00		715'000.00
	Nettoergebnis	713'700.00		711'600.00		715'000.00	
930	Finanz- und Lastenausgleich		713'700.00		711'600.00		715'000.00
	Nettoergebnis	713'700.00		711'600.00		715'000.00	
9300	Finanz- und Lastenausgleich		713'700.00		711'600.00		715'000.00
4621.50	Innerkant. Finanzausgleich v. Kt. a. Gde		628'000.00		628'000.00		644'000.00

Rechnung / 19.3.2020

Seite 30

Erfolgsrechnung

1.1.2019 - 31.12.2019

Einwohnergemeinde Kölliken

Erfolgsrechnung		Rechnung 2019		Budget 2019		Rechnung 2018	
		Aufwand	Ertrag	Aufwand	Ertrag	Aufwand	Ertrag
4621.60	Feinjustierung Aufgabenverschiebung		85'700.00		83'600.00		71'000.00
96	Vermögens- und Schuldenverwaltung	80'907.62	293'117.47	90'040.00	311'940.00	110'867.70	912'343.75
	Nettoergebnis	212'209.85		221'900.00		801'476.05	
961	Zinsen	41'374.97	166'401.47	54'800.00	183'820.00	82'057.90	159'084.30
	Nettoergebnis	125'026.50		129'020.00		77'026.40	
9610	Zinsen	41'374.97	166'401.47	54'800.00	183'820.00	82'057.90	159'084.30
3400.00	Verzinsung laufende Verbindlichkeiten		3'499.75		3'300.00		8'440.65
3401.00	Verzinsung Finanzverbindlichkeiten		28'089.60		40'000.00		60'892.25
3409.01	Verpflichtungsverzins./Vorschussverzins.		9'737.25		8'500.00		12'360.80
3499.00	Übriger Finanzaufwand		48.37		3'000.00		69.20
3650.00	Wertberichtigung Beteiligungen VV						295.00
4400.00	Zinsen flüssige Mittel				200.00		1'960.70
4401.00	Zinsen Forderungen und Kontokorrente		36'404.34		40'400.00		34'080.10
4409.01	Verpflichtungsverz./Vorschussverz.		9'151.25		16'900.00		21'802.00
4450.00	Erträge aus Darlehen VV		626.20		1'300.00		1'228.50
4451.00	Erträge aus Beteiligungen VV		120'004.68		125'020.00		100'013.00
4490.00	Wertberichtigung Beteiligungen VV		215.00				
963	Liegenschaften des Finanzvermögens	39'532.65	126'716.00	35'240.00	128'120.00	28'809.80	753'259.45
	Nettoergebnis	87'183.35		92'880.00		724'449.65	
9630	Liegenschaften des Finanzvermögens	156.20	1'803.45	100.00	1'800.00	215.90	626'640.45
3430.00	Baulicher Unterhalt Grundstücke FV	156.20		100.00		215.90	
4430.00	Pacht- und Mietzinsen Liegenschaften FV		1'803.45		1'800.00		1'803.45
4443.00	Marktwertanpassungen Liegenschaften						624'837.00
9631	Postgebäude	20'535.55	65'905.50	13'890.00	64'320.00	11'183.60	66'147.85
3430.40	Baulicher Unterhalt Gebäude FV		9'280.40		4'500.00		940.60
3439.10	Ver- und Entsorgung		4'778.60		4'000.00		4'630.40
3439.30	Sachversicherungsprämien		751.55		890.00		887.25
3439.40	Dienstleistungen Dritter		5'725.00		4'500.00		4'725.35
4430.00	Pacht- und Mietzinsen Liegenschaften FV				54'820.00		54'780.20
4439.00	Übrige Liegenschaftsertrag FV		11'085.30		9'500.00		11'367.65
9632	Haus zur Tanne	18'840.90	59'007.05	21'250.00	62'000.00	17'410.30	60'471.15
3010.00	Löhne Verwaltungs- und Betriebspersonal		3'839.00		3'840.00		3'839.00

Rechnung / 19.3.2020

Seite 31

Erfolgsrechnung

1.1.2019 - 31.12.2019

Einwohnergemeinde Kölliken

Erfolgsrechnung		Rechnung 2019		Budget 2019		Rechnung 2018	
		Aufwand	Ertrag	Aufwand	Ertrag	Aufwand	Ertrag
3050.00	AG-Beiträge AHV, IV, EO, ALV	241.75		250.00		241.75	
3053.00	AG-Beiträge an Unfallversicherungen	6.55		10.00		6.55	
3054.00	AG-Beiträge an Familienausgleichskasse	49.50		50.00		49.50	
3430.40	Baulicher Unterhalt Gebäude FV	3'558.25		5'000.00		2'927.90	
3431.30	Unterhalt Mobilien	511.60		1'000.00		1'014.70	
3439.10	Ver- und Entsorgung	7'111.45		6'000.00		5'253.20	
3439.30	Sachversicherungsprämien	1'436.30		1'700.00		1'689.15	
3439.40	Dienstleistungen Dritter	2'086.50		2'000.00		2'058.55	
3910.00	Int.Verrechnung von Dienstleistungen			1'400.00		330.00	
4430.00	Pacht- und Mietzinsen Liegenschaften FV		48'048.00		48'000.00		48'048.00
4439.00	Übrige Liegenschaftsertrag FV		10'959.05		14'000.00		12'423.15
97	Rückverteilungen		5'972.10		6'800.00		6'941.05
	Nettoergebnis	5'972.10		6'800.00		6'941.05	
971	Rückverteilungen aus CO2-Abgabe		5'972.10		6'800.00		6'941.05
	Nettoergebnis	5'972.10		6'800.00		6'941.05	
9710	Rückverteilungen aus CO2-Abgabe		5'972.10		6'800.00		6'941.05
4699.10	Rückverteilung CO2-Abgabe		5'972.10		6'800.00		6'941.05
99	Nicht aufgeteilte Posten	868'671.41	412'324.20	404'000.00	703'115.00	1'806'174.12	443'465.40
	Nettoergebnis		456'347.21	299'115.00			1'362'708.72
990	Nicht aufgeteilte Posten	412'324.20	412'324.20	404'000.00	404'000.00	443'465.40	443'465.40
9901	Bauamt	412'324.20	412'324.20	404'000.00	404'000.00	443'465.40	443'465.40
3010.00	Löhne Verwaltungs- und Betriebspersonal	275'681.75		275'000.00		296'663.05	
3010.09	Erst.v.Lohn d.Verw.u.Betriebspersonals	-1'500.50		-4'200.00			
3050.00	AG-Beiträge AHV, IV, EO, ALV	17'253.70		17'450.00		18'853.70	
3052.00	AG-Beiträge an Pensionskassen	20'497.40		22'500.00		28'519.65	
3053.00	AG-Beiträge an Unfallversicherungen	11'800.30		12'150.00		13'453.05	
3054.00	AG-Beiträge an Familienausgleichskasse	3'537.30		3'550.00		3'844.75	
3055.00	AG-Beiträge Krankentaggeldversicherung	5'265.05		3'850.00		3'724.90	
3090.00	Aus- und Weiterbildung des Personals	6'860.00		7'500.00		130.00	
3091.00	Personalwerbung	1'302.70				3'099.15	
3099.00	Übriger Personalaufwand					1'886.40	
3100.00	Büromaterial	334.80				652.95	
3101.00	Betriebs- und Verbrauchsmaterial	9'820.35		7'000.00		8'204.10	

Rechnung / 19.3.2020

Seite 32

Erfolgsrechnung

1.1.2019 - 31.12.2019

Einwohnergemeinde Kölliken

Erfolgsrechnung		Rechnung 2019		Budget 2019		Rechnung 2018	
		Aufwand	Ertrag	Aufwand	Ertrag	Aufwand	Ertrag
3101.01	Treibstoffe	9'171.35		7'000.00		9'607.30	
3102.00	Drucksachen, Publikationen	118.45				51.70	
3111.00	Maschinen, Geräte und Fahrzeuge	2'436.60		2'000.00		2'926.35	
3112.00	Kleider, Wäsche	2'140.55		2'000.00		3'571.70	
3130.00	Dienstleistungen Dritter	2'387.10		2'500.00		1'513.90	
3130.01	Telefon, Internet, Porto	3'710.70		1'500.00		1'971.50	
3134.00	Sachversicherungsprämien	5'787.95		5'750.00		5'801.80	
3137.00	Steuern und Abgaben	3'145.00		3'250.00		3'277.00	
3151.00	Unterhalt Maschinen, Geräte, Fahrz. etc.	16'693.90		20'000.00		22'892.70	
3160.00	Miete und Pacht Liegenschaften	12'000.00		12'000.00		12'000.00	
3161.00	Mieten, Benützungskosten Anlagen	3'358.75		3'000.00		412.70	
3170.00	Reisekosten und Spesen	521.00		200.00		407.05	
4240.00	Benützungsgebühren und Dienstleistungen		22'013.60		13'000.00		12'106.10
4260.00	Rückerstattungen Dritter		1'404.75		1'500.00		
4612.01	Interne Verrechnung von Löhnen		50'470.00		52'300.00		71'320.00
4910.00	Int.Verrechnung v. Dienstleistungen		337'935.85		336'700.00		359'539.30
4920.00	Int.Verr.von Pacht, Mieten, Benützungsk.		500.00		500.00		500.00
999	Abschluss	456'347.21			299'115.00	1'362'708.72	
	Nettoergebnis		456'347.21	299'115.00			1'362'708.72
9990	Abschluss	456'347.21			299'115.00	1'362'708.72	
9000.00	Ertragsüberschuss Erfolgsrechnung	456'347.21				1'362'708.72	
9001.00	Aufwandüberschuss Erfolgsrechnung				299'115.00		

Rechnung / 19.3.2020

Seite 33

Erfolgsrechnung

1.1.2019 - 31.12.2019

Einwohnergemeinde Kölliken

Nummer	Erfolgsrechnung Artengliederung	Rechnung 2019		Budget 2019		Rechnung 2018	
		Aufwand	Ertrag	Aufwand	Ertrag	Aufwand	Ertrag
	Erfolgsrechnung	19'020'164.50	19'020'164.50	18'617'910.00	18'617'910.00	19'246'720.84	19'246'720.84
3	Aufwand	18'033'375.14		18'617'910.00		17'381'700.97	
30	Personalaufwand	3'490'602.50		3'541'180.00		3'549'275.15	
31	Sach- und übriger Betriebsaufwand	3'232'784.21		3'701'065.00		2'958'505.28	
33	Abschreibungen Verwaltungsvermögen	1'455'141.10		1'489'965.00		1'410'425.00	
34	Finanzaufwand	85'922.07		101'390.00		127'907.90	
35	Einlagen Fonds u. Spezialfinanzierungen	3'817.40		1'500.00		3'156.00	
36	Transferaufwand	9'377'552.71		9'385'760.00		8'923'202.84	
39	Interne Verrechnungen	387'555.15		397'050.00		409'228.80	
4	Ertrag		18'994'086.40		18'213'300.00		19'227'848.29
40	Fiskalertrag		11'009'875.15		10'644'000.00		10'583'335.80
41	Regalien und Konzession		242'631.25		220'000.00		246'006.10
42	Entgelte		4'792'490.73		4'360'750.00		4'794'009.59
44	Finanzertrag		478'463.27		488'840.00		1'098'199.75
45	Entnahmen Fonds u. Spezialfinanzierungen		22'745.60		30'000.00		
46	Transferertrag		2'060'325.25		2'072'660.00		2'097'068.25
49	Interne Verrechnungen		387'555.15		397'050.00		409'228.80
9	Abschluss	986'789.36	26'078.10	404'610.00	404'610.00	1'865'019.87	18'872.55
90	Abschlusskonten	986'789.36	26'078.10	404'610.00	404'610.00	1'865'019.87	18'872.55

Rechnung / 19.3.2020

Seite 1

Erfolgsrechnung

1.1.2019 - 31.12.2019

Einwohnergemeinde Kölliken

Nummer	Erfolgsrechnung Artengliederung	Rechnung 2019		Budget 2019		Rechnung 2018	
		Aufwand	Ertrag	Aufwand	Ertrag	Aufwand	Ertrag
3	Erfolgsrechnung	19'020'164.50	19'020'164.50	18'617'910.00	18'617'910.00	19'246'720.84	19'246'720.84
3	Aufwand	18'033'375.14		18'617'910.00		17'381'700.97	
30	Personalaufwand	3'490'602.50		3'541'180.00		3'549'275.15	
300	Behörden und Kommissionen	202'707.35		205'400.00		204'160.35	
3000	Entsch.Tag-u.Sitzungsg.Behörden/Kommiss.	202'707.35		205'400.00		204'160.35	
3000.00	Löhne, Sitzungsgelder Behörden	202'707.35		205'400.00		204'160.35	
301	Löhne Verwaltungs- u. Betriebspersonals	2'225'767.25		2'244'850.00		2'237'843.70	
3010	Löhne d. Verwaltungs- u. Betriebspersonals	2'225'767.25		2'244'850.00		2'237'843.70	
3010.00	Löhne Verwaltungs- und Betriebspersonal	2'242'826.10		2'250'550.00		2'268'632.70	
3010.09	Erst.v.Lohn d.Verw.u.Betriebspersonals	-17'058.85		-5'700.00		-30'789.00	
302	Löhne der Lehrkräfte	528'759.10		537'750.00		552'341.25	
3020	Löhne der Lehrkräfte	528'759.10		537'750.00		552'341.25	
3020.00	Löhne der Lehrkräfte Aufgabenhilfe	3'784.70		4'200.00		3'539.60	
3020.01	Löhne der Lehrkräfte Schulämter	51'976.55		53'550.00		51'215.60	
3020.02	Löhne der Lehrkräfte Musikschule	488'905.60		482'000.00		515'124.20	
3020.09	Erstattung von Lohn der Lehrkräfte	-15'907.75		-2'000.00		-17'538.15	
305	Arbeitgeberbeiträge	468'836.50		482'260.00		467'763.55	
3050	AG-Beitr.AHV,IV,EO,ALV,Verwaltungskosten	172'839.00		185'135.00		172'768.98	
3050.00	AG-Beiträge AHV, IV, EO, ALV	172'839.00		185'135.00		172'768.98	
3052	AG-Beiträge an andere Pensionskassen	168'288.00		179'650.00		176'392.70	
3052.00	AG-Beiträge an Pensionskassen	168'288.00		179'650.00		176'392.70	
3053	AG-Beiträge an Unfallversicherungen	57'292.95		55'880.00		61'305.03	
3053.00	AG-Beiträge an Unfallversicherungen	57'292.95		55'880.00		61'305.03	
3054	AG-Beiträge an Fam.ausgleichskasse	35'836.50		37'545.00		35'904.95	
3054.00	AG-Beiträge an Familienausgleichskasse	35'836.50		37'545.00		35'904.95	

Rechnung / 19.3.2020

Seite 1

Erfolgsrechnung

1.1.2019 - 31.12.2019

Einwohnergemeinde Kölliken

Nummer	Erfolgsrechnung Artengliederung	Rechnung 2019		Budget 2019		Rechnung 2018	
		Aufwand	Ertrag	Aufwand	Ertrag	Aufwand	Ertrag
3055	AG-Beiträge an Krankentaggeldvers.	34'580.05		24'050.00		21'391.89	
3055.00	AG-Beiträge Krankentaggeldversicherung	34'580.05		24'050.00		21'391.89	
309	Übriger Personalaufwand	64'532.30		70'920.00		87'166.30	
3090	Aus- und Weiterbildung des Personals	39'369.70		53'100.00		51'429.20	
3090.00	Aus- und Weiterbildung des Personals	39'369.70		53'100.00		51'429.20	
3091	Personalwerbung	9'973.05		3'700.00		26'848.70	
3091.00	Personalwerbung	9'973.05		3'700.00		26'848.70	
3099	Übriger Personalaufwand	15'189.55		14'120.00		8'888.40	
3099.00	Übriger Personalaufwand	15'189.55		14'120.00		8'888.40	
31	Sach- und übriger Betriebsaufwand	3'232'784.21		3'701'065.00		2'958'505.28	
310	Material- und Warenaufwand	485'959.06		512'275.00		483'074.91	
3100	Büromaterial	29'074.25		37'000.00		33'969.30	
3100.00	Büromaterial	29'074.25		37'000.00		33'969.30	
3101	Betriebs-, Verbrauchsmaterial	146'781.30		151'000.00		148'713.50	
3101.00	Betriebs- und Verbrauchsmaterial	126'396.40		133'200.00		127'211.65	
3101.01	Treibstoffe	11'434.75		9'500.00		11'947.05	
3101.81	Betriebs- und Verbrauchsmaterial	362.00		1'000.00		340.00	
3101.83	Betriebs- und Verbrauchsmaterial	8'588.15		7'300.00		9'214.80	
3102	Drucksachen, Publikationen	32'885.30		37'050.00		33'871.35	
3102.00	Drucksachen, Publikationen	30'812.80		33'550.00		30'147.85	
3102.83	Drucksachen, Publikationen	2'072.50		3'500.00		3'723.50	
3103	Fachliteratur, Zeitschriften	28'660.14		22'180.00		23'576.26	
3103.00	Fachliteratur, Zeitschriften	28'660.14		22'180.00		23'576.26	
3104	Lehrmittel	218'523.82		226'645.00		208'598.30	
3104.00	Lehrmittel	179'952.47		181'450.00		167'106.75	
3104.01	Lehrmittel Textiles Werken	17'274.25		23'600.00		18'657.15	
3104.02	Lehrmittel Werken	17'335.60		18'095.00		20'839.40	

Rechnung / 19.3.2020

Seite 2

Erfolgsrechnung

1.1.2019 - 31.12.2019

Einwohnergemeinde Kölliken

Nummer	Erfolgsrechnung Artengliederung	Rechnung 2019		Budget 2019		Rechnung 2018	
		Aufwand	Ertrag	Aufwand	Ertrag	Aufwand	Ertrag
3104.03	Lehrmittel Hauswirtschaft	3'961.50		3'500.00		1'995.00	
3105	Lebensmittel	28'689.30		37'900.00		33'420.05	
3105.00	Lebensmittel Hauswirtschaftsschule	28'689.30		37'900.00		33'420.05	
3106	Medizinisches Material	1'344.95		500.00		926.15	
3106.00	Medizinisches Material	1'344.95		500.00		926.15	
311	Nicht aktivierbare Anlagen	209'591.00		199'440.00		134'617.34	
3110	Büromöbel u. -geräte, Schulmobiliar	36'727.35		30'060.00		4'931.24	
3110.00	Büromöbel und -geräte, Schulmobiliar	36'727.35		30'060.00		4'931.24	
3111	Maschinen, Geräte und Fahrzeuge	87'853.30		87'070.00		71'374.75	
3111.00	Maschinen, Geräte und Fahrzeuge	57'013.45		54'900.00		62'724.95	
3111.02	Möbilen Werken	7'141.20		7'170.00			
3111.03	Möbilen Hauswirtschaft	1'461.05					
3111.81	Maschinen, Geräte, Fahrzeuge	16'483.20		20'000.00		8'649.80	
3111.83	Möbilen Abfallwirtschaft	5'754.40		5'000.00			
3112	Kleider, Wäsche, Vorhänge	29'455.50		28'860.00		11'516.50	
3112.00	Kleider, Wäsche	29'455.50		28'860.00		11'516.50	
3113	Hardware	54'954.85		53'450.00		44'876.65	
3113.00	Hardware	7'444.35		4'950.00		371.00	
3113.01	Hardware Primar	6'336.65		7'500.00		8'297.35	
3113.02	Hardware Oberstufe	41'173.85		41'000.00		36'208.30	
3118	Immaterielle Anlagen	600.00				1'918.20	
3118.00	Immaterielle Anlagen (Software)	600.00				1'918.20	
312	Ver- und Entsorgung Liegenschaften VV	305'042.65		320'400.00		297'259.00	
3120	Ver- und Entsorgung Liegenschaften VV	305'042.65		320'400.00		297'259.00	
3120.00	Ver- und Entsorgung Liegenschaften VV	281'014.40		292'900.00		273'116.20	
3120.81	Ver- und Entsorgung Liegenschaften VV	23'553.25		25'000.00		23'656.10	
3120.82	Ver- und Entsorgung Liegenschaften VV	475.00		2'500.00		486.70	
313	Dienstleistungen und Honorare	957'535.85		1'043'110.00		917'154.66	

Rechnung / 19.3.2020

Seite 3

Erfolgsrechnung

1.1.2019 - 31.12.2019

Einwohnergemeinde Kölliken

Nummer	Erfolgsrechnung Artengliederung	Rechnung 2019		Budget 2019		Rechnung 2018	
		Aufwand	Ertrag	Aufwand	Ertrag	Aufwand	Ertrag
3130	Dienstleistungen Dritter	665'966.55		677'010.00		627'669.81	
3130.00	Dienstleistungen Dritter	103'489.50		128'840.00		102'362.39	
3130.01	Telefon, Internet, Porto	53'075.50		45'150.00		51'331.52	
3130.02	Schülertransport	39'211.40		42'300.00		35'385.50	
3130.04	Mitglieder- und Verbandsbeiträge	31'461.00		31'750.00		34'098.00	
3130.07	Betriebskosten	25'029.95		25'000.00		19'803.55	
3130.81	Dienstleistungen Dritter	32'428.10		32'470.00		29'111.35	
3130.82	Dienstleistungen Dritter	28'753.90		36'000.00		28'634.75	
3130.83	Kehrrichtabfuhr, Transport	56'681.35		59'500.00		54'908.00	
3130.84	Kehrrichtverbrennung KVA Buchs	78'140.20		82'000.00		81'131.35	
3130.85	Übrige Abfallentsorgung	9'649.50		9'000.00		10'059.25	
3130.86	Grünabfuhr	117'794.25		105'000.00		114'025.50	
3130.89	Brunnenmeister	90'251.90		80'000.00		66'818.65	
3132	Honor.ext.Berater,Gutachter,Fachexp.etc.	114'682.85		200'900.00		100'079.00	
3132.00	Honorare externe Berater, Gutachter etc.	85'048.55		142'900.00		88'990.90	
3132.81	Honorare, externe Berater	9'751.75		30'000.00		1'734.75	
3132.82	Honorare, externe Berater etc.	19'882.55		28'000.00		9'353.35	
3133	Informatik-Nutzungsaufwand	42'316.55		41'500.00		42'747.70	
3133.00	Informatik-Nutzungsaufwand	42'316.55		41'500.00		42'747.70	
3134	Sachversicherungsprämien	70'242.05		76'100.00		74'941.30	
3134.00	Sachversicherungsprämien	65'497.90		71'300.00		70'122.40	
3134.81	Sachversicherungsprämien	3'782.15		3'850.00		3'859.75	
3134.82	Sachversicherungsprämien	962.00		950.00		959.15	
3136	Honorare privatärztlicher Tätigkeit	22'585.55		27'000.00		17'097.20	
3136.00	Honorare privatärztliche Tätigkeit	22'585.55		27'000.00		17'097.20	
3137	Steuern und Abgaben	41'742.30		20'600.00		54'619.65	
3137.00	Steuern und Abgaben	23'537.60		10'500.00		26'283.75	
3137.81	Steuern und Abgaben	18'194.95		10'000.00		28'220.05	
3137.83	Steuern und Abgaben	9.75		100.00		115.85	
314	Baulicher u. betrieblicher Unterhalt	659'338.65		971'790.00		625'274.60	
3140	Unterhalt Grundstücken	12'433.75		23'500.00		33'913.40	

Rechnung / 19.3.2020

Seite 4

Erfolgsrechnung

1.1.2019 - 31.12.2019

Einwohnergemeinde Kölliken

Nummer	Erfolgsrechnung Artengliederung	Rechnung 2019		Budget 2019		Rechnung 2018	
		Aufwand	Ertrag	Aufwand	Ertrag	Aufwand	Ertrag
3140.00	Unterhalt Grundstücken	12'433.75		23'500.00		33'913.40	
3141	Unterhalt Strassen/Verkehrswege	179'127.20		200'720.00		125'645.75	
3141.00	Unterhalt Strassen / Verkehrswege	179'127.20		200'720.00		125'645.75	
3142	Unterhalt Wasserbau	3'025.50		3'500.00		2'291.35	
3142.00	Unterhalt Wasserbau	3'025.50		3'500.00		2'291.35	
3143	Unterhalt Tiefbauten	278'957.25		502'950.00		222'380.75	
3143.00	Unterhalt Tiefbauten	104'363.55		121'750.00		100'333.15	
3143.81	Unterhalt Tiefbauten	120'716.05		268'700.00		76'116.10	
3143.82	Unterhalt Tiefbauten	53'877.65		112'500.00		45'931.50	
3144	Unterhalt Hochbauten	185'794.95		241'120.00		241'043.35	
3144.00	Unterhalt Hochbauten	185'794.95		241'120.00		241'043.35	
315	Unterhalt Mobilien u.immater.Anlagen	158'381.55		181'950.00		156'759.10	
3151	Unterh.App.,Masch.,Geräte,Fahrz.,Werkz.	96'647.65		110'440.00		90'072.60	
3151.00	Unterhalt Maschinen, Geräte, Fahrz. etc.	85'329.85		100'440.00		80'108.05	
3151.01	Unterhalt Turngeräte	6'430.80		5'000.00		5'077.55	
3151.81	Unterhalt Maschinen, Geräte etc.	4'887.00		5'000.00		4'887.00	
3153	Informatik-Unterhalt (Hardware)	1'486.90		4'620.00		2'290.55	
3153.00	Informatik-Unterhalt (Hardware)	1'486.90		4'620.00		2'290.55	
3158	Unterhalt immaterielle Anlagen	60'247.00		66'890.00		64'395.95	
3158.00	Unterhalt immaterielle Anlage (Software)	60'247.00		66'890.00		64'395.95	
316	Mieten, Leasing, Pachten, Benützungsgb.	101'142.95		90'050.00		93'970.60	
3160	Miete und Pacht Liegenschaften	30'351.75		30'400.00		30'351.75	
3160.00	Miete und Pacht Liegenschaften	29'151.75		29'200.00		29'151.75	
3160.81	Miete und Pacht Liegenschaften	1'200.00		1'200.00		1'200.00	
3161	Mieten, Benützungskosten Anlagen	3'858.75		4'450.00		912.70	
3161.00	Mieten, Benützungskosten Anlagen	3'858.75		4'450.00		912.70	
3162	Raten für operatives Leasing	66'632.45		54'200.00		62'504.15	

Rechnung / 19.3.2020

Seite 5

Erfolgsrechnung

1.1.2019 - 31.12.2019

Einwohnergemeinde Kölliken

Nummer	Erfolgsrechnung Artengliederung	Rechnung 2019		Budget 2019		Rechnung 2018	
		Aufwand	Ertrag	Aufwand	Ertrag	Aufwand	Ertrag
3162.00	Raten für operatives Leasing	66'632.45		54'200.00		62'504.15	
3169	Übrige Mieten und Benützungskosten	300.00		1'000.00		202.00	
3169.00	Übrige Mieten und Benützungskosten	300.00		1'000.00		202.00	
317	Spesenentschädigungen	218'288.55		218'380.00		174'036.85	
3170	Reisekosten und Spesen	107'076.75		96'050.00		101'175.00	
3170.00	Reisekosten und Spesen	84'000.45		72'350.00		80'311.60	
3170.01	Auslagen Bundesfeier	3'815.40		4'000.00		4'316.30	
3170.02	Auslagen Jungbürger	680.00				2'345.50	
3170.03	Auslagen Neuzuzüger	5'971.65		5'900.00			
3170.04	Schulabschlussfeier, Examen	9'498.40		10'000.00		11'036.55	
3170.05	Schulsporttag	3'110.85		3'800.00		3'165.05	
3171	Exkursionen, Schulreisen und Lager	111'211.80		122'330.00		72'861.85	
3171.00	Schulreisen und Lager	75'297.25		75'265.00		34'770.75	
3171.01	Projektwoche			2'525.00		6'552.05	
3171.02	Schulveranstaltungen	20'713.40		25'150.00		22'984.05	
3171.03	Exkursionen	15'201.15		19'390.00		8'555.00	
318	Wertberichtigungen auf Forderungen	97'544.75		120'750.00		45'812.02	
3180	Wertberichtigungen auf Forderungen	-5'574.00				-43'857.00	
3180.09	Wertberichtigung Forderungen (Senkung)	-5'574.00				-43'857.00	
3181	Tatsächliche Forderungsverluste	103'118.75		120'750.00		89'669.02	
3181.00	Tatsächliche Forderungsverluste	116'586.45		131'000.00		114'160.92	
3181.09	Eingang abgeschriebene Forderungen	-13'467.70		-10'250.00		-24'491.90	
319	Verschiedener Betriebsaufwand	39'959.20		42'920.00		30'546.20	
3192	Abgeltung von Rechten	39'942.05		42'920.00		30'542.35	
3192.00	Abgeltung von Rechten	1'920.00		1'920.00		1'920.00	
3192.81	Abgeltung von Rechten	38'022.05		41'000.00		28'622.35	
3199	Übriger Betriebsaufwand	17.15				3.85	
3199.00	Übriger Betriebsaufwand	17.15				3.85	

Rechnung / 19.3.2020

Seite 6

Erfolgsrechnung

1.1.2019 - 31.12.2019

Einwohnergemeinde Kölliken

Nummer	Erfolgsrechnung Artengliederung	Rechnung 2019		Budget 2019		Rechnung 2018	
		Aufwand	Ertrag	Aufwand	Ertrag	Aufwand	Ertrag
33	Abschreibungen Verwaltungsvermögen	1'455'141.10		1'489'965.00		1'410'425.00	
330	Abschreibungen Sachanlagen VV	1'403'839.10		1'451'960.00		1'364'138.00	
3300	Planm.Abschreibungen Sachanlagen	1'403'839.10		1'451'960.00		1'364'138.00	
3300.10	Planm.Abschr.Strassen/Verkehrswege	133'385.00		148'880.00		133'388.00	
3300.20	Planmässige Abschreibungen Wasserbau	5'034.00		5'035.00		5'034.00	
3300.30	Planm.Abschr.Tiefbauten allg.Haushalt	100'339.00		98'125.00		90'725.00	
3300.31	Planm.Abschr.Tiefbaut.spez.fin.Gde.Betr.	242'292.00		257'975.00		242'296.00	
3300.40	Planm.Abschr.Hochbauten allg.Haushalt	557'270.00		560'480.00		540'179.00	
3300.41	Planm.Abschr.Hochbaut.spez.fin.Gde.Betr.	64'394.20		64'400.00		64'395.00	
3300.60	Planm.Abschr.Mobilien VV allg.Haushalt	301'124.90		303'265.00		288'121.00	
3300.90	Planm.Abschr.übr.Sachanl.allg.Haushalt			13'800.00			
332	Abschreibungen immaterielle Anlagen	51'302.00		38'005.00		46'287.00	
3320	Planm.Abschreibungen immat.Anlagen	51'302.00		38'005.00		46'287.00	
3320.90	Planm.Abschr.übr.immat.Anlagen allg.Haus	27'517.00		14'205.00		22'502.00	
3320.91	Planm.Abschr.übr.imm.Anl.spez.fin.GdeBet	23'785.00		23'800.00		23'785.00	
34	Finanzaufwand	85'922.07		101'390.00		127'907.90	
340	Zinsaufwand	50'477.85		68'700.00		103'495.70	
3400	Verzinsung laufende Verbindlichkeiten	3'499.75		3'300.00		8'440.65	
3400.00	Verzinsung laufende Verbindlichkeiten	3'499.75		3'300.00		8'440.65	
3401	Verzins.kurzfr.Finanzverbindlichkeiten	28'089.60		40'000.00		60'892.25	
3401.00	Verzinsung Finanzverbindlichkeiten	28'089.60		40'000.00		60'892.25	
3409	Übrige Passivzinsen	18'888.50		25'400.00		34'162.80	
3409.01	Verpflichtungsverzins./Vorschussverzins.	18'888.50		25'400.00		34'162.80	
343	Liegenschaftenaufwand Finanzvermögen	35'395.85		29'690.00		24'343.00	
3430	Baulicher Unterhalt Liegenschaften FV	12'994.85		9'600.00		4'084.40	
3430.00	Baulicher Unterhalt Grundstücke FV	156.20		100.00		215.90	
3430.40	Baulicher Unterhalt Gebäude FV	12'838.65		9'500.00		3'868.50	

Rechnung / 19.3.2020

Seite 7

Erfolgsrechnung

1.1.2019 - 31.12.2019

Einwohnergemeinde Kölliken

Nummer	Erfolgsrechnung Artengliederung	Rechnung 2019		Budget 2019		Rechnung 2018	
		Aufwand	Ertrag	Aufwand	Ertrag	Aufwand	Ertrag
3431	Nicht baul.Unterhalt Liegenschaften FV	511.60		1'000.00		1'014.70	
3431.30	Unterhalt Mobilien	511.60		1'000.00		1'014.70	
3439	Übriger Liegenschaftsaufwand FV	21'889.40		19'090.00		19'243.90	
3439.10	Ver- und Entsorgung	11'890.05		10'000.00		9'883.60	
3439.30	Sachversicherungsprämien	2'187.85		2'590.00		2'576.40	
3439.40	Dienstleistungen Dritter	7'811.50		6'500.00		6'783.90	
349	Verschiedener Finanzaufwand	48.37		3'000.00		69.20	
3499	Übriger Finanzaufwand	48.37		3'000.00		69.20	
3499.00	Übriger Finanzaufwand	48.37		3'000.00		69.20	
35	Einlagen Fonds u.Spezialfinanzierungen	3'817.40		1'500.00		3'156.00	
351	Einlagen in Fonds u.Spez.fin.im EK	3'817.40		1'500.00		3'156.00	
3511	Einlagen in Fonds des EK	3'817.40		1'500.00		3'156.00	
3511.00	Einlagen in Fonds des EK	3'817.40		1'500.00		3'156.00	
36	Transferaufwand	9'377'552.71		9'385'760.00		8'923'202.84	
360	Ertragsanteile an Dritte	41'062.05		34'600.00		46'823.70	
3601	Ertragsanteile an den Kanton	41'062.05		34'600.00		46'823.70	
3601.00	Ertragsanteile an den Kanton	41'062.05		34'600.00		46'823.70	
361	Entschädigungen an Gemeinwesen	1'488'188.75		1'378'140.00		1'398'055.05	
3611	Entschädigungen an den Kanton	130'110.50		113'550.00		119'128.75	
3611.00	Beiträge an den Kanton	124'128.55		110'550.00		116'878.05	
3611.81	Entschädigung an Kanton	5'981.95		3'000.00		2'250.70	
3612	Entsch.an Gemeinden und Gemeindeverbände	1'083'834.85		1'062'990.00		1'021'676.65	
3612.00	Entschädigungen an Gemeinde und Verbände	743'463.05		701'090.00		649'111.00	
3612.01	Interne Verrechnungen von Löhnen	50'470.00		52'300.00		71'320.00	
3612.81	Grundwasserverband Suhrental	590.00		600.00		370.00	
3612.82	Entschädigung ARA Verband	289'311.80		309'000.00		300'875.65	

Rechnung / 19.3.2020

Seite 8

Erfolgsrechnung

1.1.2019 - 31.12.2019

Einwohnergemeinde Kölliken

Nummer	Erfolgsrechnung Artengliederung	Rechnung 2019		Budget 2019		Rechnung 2018	
		Aufwand	Ertrag	Aufwand	Ertrag	Aufwand	Ertrag
3614	Entschädigungen an öff. Unternehmungen	274'243.40		201'600.00		257'249.65	
3614.00	Entschädigungen an öffentliche Betriebe	274'243.40		201'600.00		257'249.65	
363	Beiträge an Gemeinwesen und Dritte	7'683'192.91		7'803'320.00		7'312'826.09	
3631	Beiträge an Kanton	4'068'269.60		4'142'500.00		3'944'648.00	
3631.00	Beiträge an den Kanton	4'068'269.60		4'142'500.00		3'944'648.00	
3632	Beiträge an Gemeinden und Gde.verbände	597'148.30		531'700.00		492'565.14	
3632.00	Beiträge an Gemeinden und Verbände	597'148.30		531'700.00		492'565.14	
3634	Beiträge an öffentliche Unternehmungen	268'707.15		272'250.00		259'916.00	
3634.00	Beiträge an öffentliche Unternehmungen	268'707.15		272'250.00		259'916.00	
3635	Beiträge an private Unternehmungen	4'924.55		4'000.00		4'134.30	
3635.00	Beiträge an private Unternehmungen	4'924.55		4'000.00		4'134.30	
3636	Beitr.an priv.Organisat.o.Erwerbszweck	312'441.20		319'170.00		311'783.70	
3636.00	Beiträge an private Organisationen	312'441.20		319'170.00		311'783.70	
3637	Beiträge an private Haushalte	2'431'702.11		2'533'700.00		2'299'778.95	
3637.00	Beiträge an private Haushalte	2'431'702.11		2'533'700.00		2'299'778.95	
365	Wertberichtigungen Beteiligungen VV					295.00	
3650	Wertberichtigungen Beteiligungen VV					295.00	
3650.00	Wertberichtigung Beteiligungen VV					295.00	
366	Abschreibungen Investitionsbeiträge	165'109.00		169'700.00		165'203.00	
3660	Planm.Abschreibungen Investitionsbeitr.	165'109.00		169'700.00		165'203.00	
3660.10	Plan.Abschr.Inv.beitr.allg.Haush.a.d.Kt.	34'817.00		39'390.00		34'912.00	
3660.20	Plan.Abschr.Inv.beitr.allg.Haush.an	4'555.00		4'560.00		4'555.00	
3660.21	Plan.Abschr.Inv.beitr.spez.fin.Gde.Betr.	125'737.00		125'750.00		125'736.00	
39	Interne Verrechnungen	387'555.15		397'050.00		409'228.80	
391	In. Verr. Dienstleistungen und Personalkosten	352'055.15		361'550.00		373'728.80	

Rechnung / 19.3.2020

Seite 9

Erfolgsrechnung

1.1.2019 - 31.12.2019

Einwohnergemeinde Kölliken

Nummer	Erfolgsrechnung Artengliederung	Rechnung 2019		Budget 2019		Rechnung 2018	
		Aufwand	Ertrag	Aufwand	Ertrag	Aufwand	Ertrag
3910	Int.Verr.von Dienstleistungen	352'055.15		361'550.00		373'728.80	
3910.00	Int.Verrechnung von Dienstleistungen	352'055.15		361'550.00		373'728.80	
392	Int.Verr.v.Pacht, Mieten, Benützungskosten	35'500.00		35'500.00		35'500.00	
3920	Int.Verr.von Pacht,Mieten,Benützungsk.	35'500.00		35'500.00		35'500.00	
3920.00	Int.Verr.von Pacht,Miete,Benützungsk.	35'500.00		35'500.00		35'500.00	
4	Ertrag		18'994'086.40		18'213'300.00		19'227'848.29
40	Fiskalertrag		11'009'875.15		10'644'000.00		10'583'335.80
400	Direkte Steuern natürliche Personen		10'042'010.75		9'927'000.00		9'682'490.20
4000	Einkommenssteuern natürliche Personen		9'146'322.26		9'111'000.00		8'844'934.65
4000.00	Einkommenssteuern nat. Personen RJ		7'989'792.43		7'605'000.00		7'830'829.25
4000.10	Einkommenssteuern nat.Personen f.Jahre		992'550.78		1'489'000.00		885'822.45
4000.20	Nachsteuern und Bussen nat. Personen		168'210.30		20'000.00		130'706.65
4000.30	Pauschale Steueranrechnung nat.Personen		-4'231.25		-3'000.00		-2'423.70
4001	Vermögenssteuern nat. Personen		679'669.19		676'000.00		661'894.40
4001.00	Vermögenssteuern nat. Personen RJ		598'611.77		566'000.00		589'417.26
4001.10	Vermögenssteuern nat.Personen f.Jahre		81'057.42		110'000.00		72'477.14
4002	Quellensteuern natürliche Personen		216'019.30		140'000.00		175'661.15
4002.00	Quellensteuern		216'019.30		140'000.00		175'661.15
401	Direkte Steuern juristische Personen		614'573.20		550'000.00		732'982.10
4010	Gewinn- und Kaptialsteuern juristische Personen		614'573.20		550'000.00		732'982.10
4010.00	Gewinn- und Kapitalsteuern jur. Personen		614'573.20		550'000.00		732'982.10
402	Übrige direkte Steuern		305'531.20		120'000.00		121'483.50
4022	Vermögensgewinnsteuern		301'010.00		100'000.00		109'542.00
4022.00	Grundstückgewinnsteuern		301'010.00		100'000.00		109'542.00
4024	Erbschafts- und Schenkungssteuern		4'521.20		20'000.00		11'941.50
4024.00	Erbschaft- und Schenkungssteuern		4'521.20		20'000.00		11'941.50

Rechnung / 19.3.2020

Seite 10

Erfolgsrechnung

1.1.2019 - 31.12.2019

Einwohnergemeinde Kölliken

Nummer	Erfolgsrechnung Artengliederung	Rechnung 2019		Budget 2019		Rechnung 2018	
		Aufwand	Ertrag	Aufwand	Ertrag	Aufwand	Ertrag
403	Besitz- und Aufwandsteuern		47'760.00		47'000.00		46'380.00
4033	Hundetaxen		47'760.00		47'000.00		46'380.00
4033.00	Hundetaxen		47'760.00		47'000.00		46'380.00
41	Regalien und Konzession		242'631.25		220'000.00		246'006.10
412	Konzessionen		242'631.25		220'000.00		246'006.10
4120	Konzessionen		242'631.25		220'000.00		246'006.10
4120.00	Konzessionen		242'631.25		220'000.00		246'006.10
42	Entgelte		4'792'490.73		4'360'750.00		4'794'009.59
420	Ersatzabgaben		113'796.65		100'000.00		94'280.30
4200	Ersatzabgaben		113'796.65		100'000.00		94'280.30
4200.00	Ersatzabgaben		113'796.65		100'000.00		94'280.30
421	Gebühren für Amtshandlungen		173'896.14		178'000.00		124'507.03
4210	Gebühren für Amtshandlungen		173'896.14		178'000.00		124'507.03
4210.00	Gebühren für Amtshandlungen		93'773.59		98'000.00		86'689.78
4210.01	Baubewilligungsgebühren		80'122.55		80'000.00		37'817.25
423	Schul- und Kursgelder		920'544.30		906'800.00		923'232.85
4230	Schulgelder		614'360.00		603'800.00		623'900.00
4230.00	Schulgelder		614'360.00		603'800.00		623'900.00
4231	Kursgelder		306'184.30		303'000.00		299'332.85
4231.00	Kursgelder (Elternbeiträge)		306'184.30		303'000.00		299'332.85
424	Benützungsgebühren u.Dienstleistungen		2'126'204.55		1'754'600.00		2'097'669.00
4240	Benützungsgebühren und Dienstleistungen		2'126'204.55		1'754'600.00		2'097'669.00
4240.00	Benützungsgebühren und Dienstleistungen		242'774.50		221'900.00		295'995.60
4240.81	Wasserzinsen		659'010.35		508'500.00		590'289.70

Rechnung / 19.3.2020

Seite 11

Erfolgsrechnung

1.1.2019 - 31.12.2019

Einwohnergemeinde Kölliken

Nummer	Erfolgsrechnung Artengliederung	Rechnung 2019		Budget 2019		Rechnung 2018	
		Aufwand	Ertrag	Aufwand	Ertrag	Aufwand	Ertrag
4240.82	Abwassergebühren, Strassenentwässerung		914'820.05		704'200.00		891'575.45
4240.83	Entsorgungsgebühren Hauskehrrecht		190'740.65		200'000.00		202'125.25
4240.86	Entsorgungsgebühren Grüngut		118'859.00		120'000.00		117'683.00
426	Rückerstattungen		1'424'305.29		1'398'350.00		1'525'200.01
4260	Rückerstattungen Dritter		1'424'305.29		1'398'350.00		1'525'200.01
4260.00	Rückerstattungen Dritter		1'406'872.64		1'394'050.00		1'521'170.16
4260.82	Rückerstattungen Dritter		13'240.00				
4260.83	Rückerstattungen Dritter		4'192.65		4'300.00		4'029.85
427	Bussen		33'743.80		23'000.00		29'120.40
4270	Bussen		33'743.80		23'000.00		29'120.40
4270.00	Bussen		33'493.80		22'500.00		26'995.40
4270.83	Bussen		250.00		500.00		2'125.00
44	Finanzertrag		478'463.27		488'840.00		1'098'199.75
440	Zinsertrag		55'292.84		66'000.00		70'203.60
4400	Zinsen flüssige Mittel				200.00		1'960.70
4400.00	Zinsen flüssige Mittel				200.00		1'960.70
4401	Zinsen Forderungen und Kontokorrente		36'404.34		40'400.00		34'080.10
4401.00	Zinsen Forderungen und Kontokorrente		36'404.34		40'400.00		34'080.10
4409	Übrige Zinsen von Finanzvermögen		18'888.50		25'400.00		34'162.80
4409.01	Verpflichtungsverz./Vorschussverz.		18'888.50		25'400.00		34'162.80
443	Liegenschaftenertrag FV		126'716.00		128'120.00		128'422.45
4430	Pacht- und Mietzinse Liegenschaften FV		104'671.65		104'620.00		104'631.65
4430.00	Pacht- und Mietzinsen Liegenschaften FV		104'671.65		104'620.00		104'631.65
4439	Übriger Liegenschaftsertrag FV		22'044.35		23'500.00		23'790.80
4439.00	Übrige Liegenschaftsertrag FV		22'044.35		23'500.00		23'790.80
444	Wertberichtigungen Anlagen FV						624'837.00

Rechnung / 19.3.2020

Seite 12

Erfolgsrechnung

1.1.2019 - 31.12.2019

Einwohnergemeinde Kölliken

Nummer	Erfolgsrechnung Artengliederung	Rechnung 2019		Budget 2019		Rechnung 2018	
		Aufwand	Ertrag	Aufwand	Ertrag	Aufwand	Ertrag
4443	Marktwertanpassungen Liegenschaften						624'837.00
4443.00	Marktwertanpassungen Liegenschaften						624'837.00
445	Finanzertrag a.Darlehen u.Beteil.VV		120'630.88		126'320.00		101'241.50
4450	Erträge aus Darlehen VV		626.20		1'300.00		1'228.50
4450.00	Erträge aus Darlehen VV		626.20		1'300.00		1'228.50
4451	Erträge aus Beteiligungen VV		120'004.68		125'020.00		100'013.00
4451.00	Erträge aus Beteiligungen VV		120'004.68		125'020.00		100'013.00
447	Liegenschaftenertrag VV		175'608.55		168'400.00		173'495.20
4470	Pacht- und Mietzinse Liegenschaften VV		170'541.95		165'400.00		169'490.20
4470.00	Pacht- und Mietzinsen Liegenschaften VV		170'541.95		165'400.00		169'490.20
4472	Vergüt.für Benützigungen Liegenschaften VV		5'066.60		3'000.00		4'005.00
4472.00	Vergütungen für Benützigung Liegenschaften		5'066.60		3'000.00		4'005.00
449	Übriger Finanzertrag		215.00				
4490	Aufwertungen VV		215.00				
4490.00	Wertberichtigung Beteiligungen VV		215.00				
45	Entnahmen Fonds u.Spezialfinanzierungen		22'745.60		30'000.00		
450	Entnahmen aus Fonds u.Spez.fin.FK		22'745.60		30'000.00		
4501	Entnahmen aus Fonds des FK		22'745.60		30'000.00		
4501.00	Entnahmen aus Fonds des FK		22'745.60		30'000.00		
46	Transferertrag		2'060'325.25		2'072'660.00		2'097'068.25
461	Entschädigungen von Gemeinwesen		713'532.20		679'260.00		650'668.10
4610	Entsch. vom Bund		2'288.00		2'000.00		418.00
4610.00	Entschädigungen vom Bund		2'288.00		2'000.00		418.00

Rechnung / 19.3.2020

Seite 13

Erfolgsrechnung

1.1.2019 - 31.12.2019

Einwohnergemeinde Kölliken

Nummer	Erfolgsrechnung Artengliederung	Rechnung 2019		Budget 2019		Rechnung 2018	
		Aufwand	Ertrag	Aufwand	Ertrag	Aufwand	Ertrag
4611	Entsch. von Kantonen		203'155.10		211'700.00		157'085.35
4611.00	Entschädigungen vom Kanton		203'155.10		211'700.00		157'085.35
4612	Entsch.von Gemeinden u.Gemeinde.ver.		443'943.00		402'360.00		429'433.25
4612.00	Entschädigungen von Gemeinden, Verbänden		298'273.00		256'460.00		264'513.25
4612.01	Interne Verrechnung von Löhnen		50'470.00		52'300.00		71'320.00
4612.81	Hydrantenentschädigung		95'200.00		93'600.00		93'600.00
4614	Entsch. von öffentlichen Unternehmungen		64'146.10		63'200.00		63'731.50
4614.00	Entschädigungen von öffentlichen Firmen		64'146.10		63'200.00		63'731.50
462	Finanz- und Lastenausgleich		713'700.00		711'600.00		715'000.00
4621	Finanz- und Lastenausgl. v. Kanton		713'700.00		711'600.00		715'000.00
4621.50	Innerkant.Finanzausgleich v.Kt.a.Gde		628'000.00		628'000.00		644'000.00
4621.60	Feinjustierung Aufgabenverschiebung		85'700.00		83'600.00		71'000.00
463	Beiträge von Gemeinwesen und Dritten		530'156.95		573'200.00		637'789.10
4631	Beiträge vom Kanton		50'955.00		53'800.00		80'151.40
4631.00	Beiträge vom Kanton		50'955.00		53'800.00		80'151.40
4632	Beiträge von Gemeinden u.Gde.verbänden		401'364.00		439'900.00		477'031.00
4632.00	Beiträge von Gemeinden, Verbände		401'364.00		439'900.00		477'031.00
4634	Beiträge von öffentl.Unternehmungen		500.00		500.00		
4634.00	Beiträge von öffentlichen Unternehmungen		500.00		500.00		
4636	Beitr.v.priv.Organisationen o.Erwerbszw.		77'337.95		79'000.00		80'606.70
4636.00	Beiträge an private Organisationen		77'337.95		79'000.00		80'606.70
466	Aufl. pss. Investitionsbeiträge		96'964.00		101'800.00		86'670.00
4660	Planm.Auflösung pass.Inv.beiträge		96'964.00		101'800.00		86'670.00
4660.71	Planm.Auflösung pass.Inv.beitr.v.priv.		96'964.00		101'800.00		86'670.00
469	Verschiedener Transferertrag		5'972.10		6'800.00		6'941.05
4699	Rückverteilungen		5'972.10		6'800.00		6'941.05

Rechnung / 19.3.2020

Seite 14

Erfolgsrechnung

1.1.2019 - 31.12.2019

Einwohnergemeinde Kölliken

Nummer	Erfolgsrechnung Artengliederung	Rechnung 2019		Budget 2019		Rechnung 2018	
		Aufwand	Ertrag	Aufwand	Ertrag	Aufwand	Ertrag
4699.10	Rückverteilung CO2-Abgabe		5'972.10		6'800.00		6'941.05
49	Interne Verrechnungen		387'555.15		397'050.00		409'228.80
491	Int.Verr. v. Dienstleistungen		352'055.15		361'550.00		373'728.80
4910	Int.Verr.von Dienstleistungen		352'055.15		361'550.00		373'728.80
4910.00	Int.Verrechnung v. Dienstleistungen		352'055.15		361'550.00		373'728.80
492	Int.Verr.Pacht, Mieten, Benützungskosten		35'500.00		35'500.00		35'500.00
4920	Int.Verr.von Pacht, Mieten,Benützungsk.		35'500.00		35'500.00		35'500.00
4920.00	Int.Verr.von Pacht, Mieten, Benützungsk.		35'500.00		35'500.00		35'500.00
9	Abschluss	986'789.36	26'078.10	404'610.00		1'865'019.87	18'872.55
90	Abschlusskonten	986'789.36	26'078.10	404'610.00		1'865'019.87	18'872.55
900	Abschluss allgemeiner Haushalt	456'347.21		299'115.00		1'362'708.72	
9000	Ertragsüberschuss	456'347.21				1'362'708.72	
9000.00	Ertragsüberschuss Erfolgsrechnung	456'347.21				1'362'708.72	
9001	Aufwandüberschuss			299'115.00			
9001.00	Aufwandüberschuss Erfolgsrechnung			299'115.00			
901	Abschluss Spezialfinanzierung	530'442.15	26'078.10	105'495.00		502'311.15	18'872.55
9010	Abschluss SF und Fonds im EK, Ertragsüberschuss	530'442.15				502'311.15	
9010.00	Abschluss SF u. Fonds i.EK, Ertragsübers.	530'442.15				502'311.15	
9011	Abschluss SF und Fonds im EK, Aufwandüberschuss		26'078.10	105'495.00			18'872.55
9011.00	Abschluss SF u.Fonds i.EK.Aufwandübers.		26'078.10	105'495.00			18'872.55

Rechnung / 19.3.2020

Seite 15

Investitionsrechnung

1.1.2019 - 31.12.2019

Einwohnergemeinde Kölliken

Nummer	Investitionsrechnung Zusammenzug	Rechnung 2019		Budget 2019	Rechnung 2018		
		Ausgaben	Einnahmen			Ausgaben	Einnahmen
0	FUNKTIONALE GLIEDERUNG	2'698'476.34	2'698'476.34	3'994'344.00	3'994'344.00	1'221'700.60	1'221'700.60
00	ALLGEMEINE VERWALTUNG	28'246.60		365'000.00		30'069.90	
	Nettoergebnis		28'246.60		365'000.00		30'069.90
1	ÖFF.ORDNUNG UND SICHERHEIT, VERTEIDIGUNG	363'393.40		525'000.00	236'000.00		
	Nettoergebnis		363'393.40		289'000.00		
2	BILDUNG	21'927.95	46'280.00	20'000.00		684'313.50	
	Nettoergebnis	24'352.05			20'000.00		684'313.50
3	KULTUR, SPORT UND FREIZEIT, KIRCHE		5'208.89		4'000.00		4'000.00
	Nettoergebnis	5'208.89		4'000.00		4'000.00	
6	VERKEHR	740'672.25	97'993.00	1'173'344.00	160'000.00	153'763.25	
	Nettoergebnis		642'679.25		1'013'344.00		153'763.25
7	UMWELTSCHUTZ UND RAUMORDNUNG	775'334.60	554'394.85	861'000.00	450'000.00	153'964.20	195'589.75
	Nettoergebnis		220'939.75		411'000.00	41'625.55	
9	FINANZEN UND STEUERN	768'901.54	1'994'599.60	1'050'000.00	3'144'344.00	199'589.75	1'022'110.85
	Nettoergebnis	1'225'698.06		2'094'344.00		822'521.10	

Rechnung / 19.3.2020

Seite 1

Investitionsrechnung

1.1.2019 - 31.12.2019

Einwohnergemeinde Kölliken

Nummer	Investitionsrechnung	Rechnung 2019		Budget 2019	Rechnung 2018		
		Ausgaben	Einnahmen			Ausgaben	Einnahmen
0	FUNKTIONALE GLIEDERUNG	2'698'476.34	2'698'476.34	3'994'344.00	3'994'344.00	1'221'700.60	1'221'700.60
00	ALLGEMEINE VERWALTUNG	28'246.60		365'000.00		30'069.90	
	Nettoergebnis		28'246.60		365'000.00		30'069.90
02	Allgemeine Dienste	28'246.60		365'000.00		30'069.90	
	Nettoergebnis		28'246.60		365'000.00		30'069.90
029	Verwaltungsliegenschaften, übriges	28'246.60		365'000.00		30'069.90	
	Nettoergebnis		28'246.60		365'000.00		30'069.90
0290	Verwaltungsliegenschaften, n.a.g.			65'000.00			
5290.01	Unterhaltsplanung Liegenschaften Budget 2019 statt Budget 2018			65'000.00			
292	Villa Clara	28'246.60		300'000.00		30'069.90	
5040.00	Sanierung Aussenhülle Villa Clara GV 23.11.2018	11'127.70		300'000.00			
5290.00	Projekt San. Aussenhülle Villa Clara GV 27.11.2015	17'118.90				30'069.90	
1	ÖFF.ORDNUNG UND SICHERHEIT, VERTEIDIGUNG	363'393.40		525'000.00	236'000.00		
	Nettoergebnis		363'393.40		289'000.00		
15	Feuerwehr	363'393.40		525'000.00	236'000.00		
	Nettoergebnis		363'393.40		289'000.00		
150	Feuerwehr	363'393.40		525'000.00	236'000.00		
	Nettoergebnis		363'393.40		289'000.00		
1500	Feuerwehr (allgemein)	363'393.40		525'000.00	236'000.00		
5060.00	Ersatz TLF Baujahr 1998 GV 23.11.2018	363'393.40		525'000.00			
6310.00	Beitrag AGV an Feuerwehrfahrzeuge GV 23.11.2018				236'000.00		
2	BILDUNG	21'927.95	46'280.00	20'000.00		684'313.50	
	Nettoergebnis	24'352.05			20'000.00		684'313.50

Rechnung / 19.3.2020

Seite 1

Investitionsrechnung

1.1.2019 - 31.12.2019

Einwohnergemeinde Kölliken

Nummer	Investitionsrechnung	Rechnung 2019		Budget 2019	Rechnung 2018	
		Ausgaben	Einnahmen		Ausgaben	Einnahmen
21	Obligatorische Schule Nettoergebnis	21'927.95 24'352.05	46'280.00	20'000.00	20'000.00	684'313.50 684'313.50
217	Schulliegenschaften Nettoergebnis	21'927.95 24'352.05	46'280.00	20'000.00	20'000.00	684'313.50 684'313.50
2170	Schulliegenschaften	21'927.95	46'280.00	20'000.00		684'313.50
5040.02	Doppelkindergarten, Sanierung Fenster, Fassade GV 24.11.2017	19'147.05				470'799.15
5040.04	Begrünungssanierung Dach DoppelTH Budget 2018 statt Budget 2017					146'046.00
5040.05	Möblierung Kindergarten Gemeindehaus 2. OG GV 08.06.2018					65'024.80
5040.07	Bauliche Massnahmen Schulinformatik GV 22.11.2019	640.70				
5290.02	Projekt Sanierung Doppelkindergarten GV 03.06.2016					2'443.55
5290.03	Planungskredit Schulinformatik GV 23.11.2018			20'000.00		
5290.04	Schulraum Projektierungskredit GV 17.05.2019	2'140.20				
6310.00	Subvention Schulraum Kanton Aargau 31.12.2017		46'280.00			
3	KULTUR, SPORT UND FREIZEIT, KIRCHE Nettoergebnis	5'208.89	5'208.89	4'000.00	4'000.00	4'000.00 4'000.00
34	Sport und Freizeit Nettoergebnis	5'208.89	5'208.89	4'000.00	4'000.00	4'000.00 4'000.00
341	Sport Nettoergebnis	5'208.89	5'208.89	4'000.00	4'000.00	4'000.00 4'000.00
3410	Sport		4'000.00		4'000.00	4'000.00
6440.00	Amortisation Darlehen FC Kölliken		4'000.00		4'000.00	4'000.00
3411	Schwimmbad		1'208.89			

Rechnung / 19.3.2020

Seite 2

Investitionsrechnung

1.1.2019 - 31.12.2019

Einwohnergemeinde Kölliken

Nummer	Investitionsrechnung	Rechnung 2019		Budget 2019	Rechnung 2018	
		Ausgaben	Einnahmen		Ausgaben	Einnahmen
6340.00	Beiträge von öffentlichen Unternehmungen 31.12.2017		1'208.89			
6	VERKEHR Nettoergebnis	740'672.25	97'993.00 642'679.25	1'173'344.00	160'000.00 1'013'344.00	153'763.25 153'763.25
61	Strassenverkehr Nettoergebnis	740'672.25	97'993.00 642'679.25	1'173'344.00	160'000.00 1'013'344.00	153'763.25 153'763.25
613	Kantonsstrassen Nettoergebnis	175'472.50	175'472.50	1'076'344.00	1'076'344.00	24'000.00 24'000.00
6130	Kantonsstrassen	175'472.50		1'076'344.00		24'000.00
5030.00	Sanierung K235, Beleuchtung GV 12.06.2015	10'472.50		55'000.00		
5610.01	Beitrag Projektplan. Scheidgasse-Ghürst K235 GV 15.06.2012	39'000.00		63'344.00		24'000.00
5610.02	Beitrag Sanierung K235 (Gerbe bis Ghürst) GV 12.06.2015	126'000.00		848'000.00		
5610.03	San. Schönenwerderstrasse (inkl. Fussgänger) Budget 2019			110'000.00		
615	Gemeindestrassen Nettoergebnis	565'199.75	97'993.00 467'206.75	97'000.00 63'000.00	160'000.00	129'763.25 129'763.25
6150	Gemeindestrassen	565'199.75	97'993.00	97'000.00	160'000.00	129'763.25
5010.02	Strassenbau Schneidergasse GV 25.11.2011	204.70		97'000.00		12'819.35
5010.04	Sanierung Deckbelag, Scheidgasse GV 25.11.2016	15'275.50				1'550.50
5010.05	Strassenbeleuchtung LED, ganze Gemeinde Budget 2018					89'239.35
5010.09	Sanierung Landhausweg-Fliederweg, Strasse GV 27.11.2015					4'322.15
5010.12	Sanierung Ghürststrasse, Anteil Strasse GV 24.11.2017	536'746.40				
5290.01	Projekt San. Ghürststrasse GV 03.06.2016	12'973.15				21'831.90

Rechnung / 19.3.2020

Seite 3

Investitionsrechnung

1.1.2019 - 31.12.2019

Einwohnergemeinde Kölliken

Nummer	Investitionsrechnung	Rechnung 2019		Ausgaben	Budget 2019		Rechnung 2018	
		Ausgaben	Einnahmen		Einnahmen	Ausgaben	Ausgaben	Einnahmen
6360.00	Beitrag Umstellung Strassenbeleuchtung LED		70'000.00		40'000.00			
6370.00	Baubeiträge		27'993.00		120'000.00			
7	UMWELTSCHUTZ UND RAUMORDNUNG	775'334.60	554'394.85	861'000.00	450'000.00	153'964.20	195'589.75	
	Nettoergebnis		220'939.75		411'000.00	41'625.55		
71	Wasserwerk	381'962.55	153'234.90	411'000.00	130'000.00	38'312.50	32'852.75	
	Nettoergebnis		228'727.65		281'000.00		5'459.75	
710	Wasserwerk	381'962.55	153'234.90	411'000.00	130'000.00	38'312.50	32'852.75	
	Nettoergebnis		228'727.65		281'000.00		5'459.75	
7101	Wasserwerk (SF)	381'962.55	153'234.90	411'000.00	130'000.00	38'312.50	32'852.75	
5031.02	Sanierung Schneidergasse GV 25.11.2011					5'057.50		
5031.07	Sanierung K235, Wasserleitung GV 12.06.2015	304'425.90				5'607.00		
5031.10	Leitungsersatz Scheidgasse (Höhenweg-Kigaweg) GV 25.11.2016	9'913.95						
5031.12	San. Ghürststrassen, Anteil Wasser GV 24.11.2017	23'865.85						
5031.14	Sanierung Schönenwerderstrasse, Wasser GV Antrag noch offen			160'000.00				
5031.15	Sanierung Konsumweg, Wasser GV 23.11.2018	5'928.00		144'000.00				
5031.16	Ringschluss Schneidergasse GV Antrag noch offen			107'000.00				
5031.17	Sanierung Wasserleitung Küfergasse Notkredit Budget 2018	37'428.85				27'648.00		
5291.00	Projekt Wasser Scheidgasse-Ghürst K235 GV 15.06.2012	400.00						
6370.81	Anschlussgebühren Wasser		121'598.55					32'852.75
6371.00	Anschlussgebühren				120'000.00			
6371.01	Baubeiträge Erschliessung		31'636.35		10'000.00			

Rechnung / 19.3.2020

Seite 4

Investitionsrechnung

1.1.2019 - 31.12.2019

Einwohnergemeinde Kölliken

Nummer	Investitionsrechnung	Rechnung 2019		Ausgaben	Budget 2019		Rechnung 2018	
		Ausgaben	Einnahmen		Einnahmen	Ausgaben	Ausgaben	Einnahmen
72	Abwasserbeseitigung	384'784.70	396'399.95	450'000.00	320'000.00	108'802.85	162'737.00	
	Nettoergebnis	11'615.25			130'000.00	53'934.15		
720	Abwasserbeseitigung	384'784.70	396'399.95	450'000.00	320'000.00	108'802.85	162'737.00	
	Nettoergebnis	11'615.25			130'000.00	53'934.15		
7201	Abwasserbeseitigung (SF)	384'784.70	396'399.95	450'000.00	320'000.00	108'802.85	162'737.00	
5032.02	Schneidergasse, Abwasserleitung GV 25.11.2011					-200.60		
5032.04	Sanierung K235, Abwasserleitung GV 12.06.2015	52'899.10				8'887.80		
5032.07	Walkenstrasse Kanalisation Budget 2018	966.10				65'332.80		
5032.09	Sanierung Landhausweg-Fliederweg, Abwasser GV 27.11.2015	12'137.95				32'623.45		
5032.10	Leitungsersatz Scheidgasse (Höhenweg-Kigaweg) GV 25.11.2016	78'712.05				2'159.40		
5032.12	San. Ghürststrasse, Anteil Abwasser GV 24.11.2017	117'744.30						
5032.13	San. Schönenwerderstrasse, Abwasser GV Antrag noch offen			240'000.00				
5032.14	Sanierung Konsumweg, Abwasser GV 23.11.2018	6'422.00		210'000.00				
5032.15	Ersatz Abwasserleitung Scheidgasse - Walisgrabenbach GV / Nachtragskredit Budget 2019 17.05.2019	115'903.20						
6370.82	Anschlussgebühren Abwasser		336'437.35					162'737.00
6372.00	Anschlussgebühren				250'000.00			
6372.01	Baubeiträge Erschliessungen		59'962.60		70'000.00			
74	Verbauungen	8'587.35						
	Nettoergebnis		8'587.35					
741	Gewässerverbauung	8'587.35						
	Nettoergebnis		8'587.35					

Rechnung / 19.3.2020

Seite 5

Investitionsrechnung

1.1.2019 - 31.12.2019

Einwohnergemeinde Kölliken

Nummer	Investitionsrechnung	Rechnung 2019		Budget 2019	Rechnung 2018	
		Ausgaben	Einnahmen		Ausgaben	Einnahmen
7410	Gewässerverbauung	8'587.35				
5020.01	San. Ghürststrasse, Anteil Bach GV 24.11.2017	8'587.35				
79	Raumordnung		4'760.00			
	Nettoergebnis	4'760.00				6'848.85
790	Raumordnung		4'760.00			
	Nettoergebnis	4'760.00				6'848.85
7900	Raumordnung (allgemein)		4'760.00			
5290.00	Revision BNO, Teil 2 GV 15.06.2012					6'848.85
5290.01	Erschliessungsprogramm Konsumweg GV 12.06.2015					1'965.70
6310.00	Kantonsbeitrag Revison BNO		4'760.00			4'883.15
9	FINANZEN UND STEUERN	768'901.54	1'994'599.60	1'050'000.00	3'144'344.00	199'589.75
	Nettoergebnis	1'225'698.06		2'094'344.00		822'521.10
99	Nicht aufgeteilte Posten	768'901.54	1'994'599.60	1'050'000.00	3'144'344.00	199'589.75
	Nettoergebnis	1'225'698.06		2'094'344.00		822'521.10
995	Neutrale Aufwendungen und Erträge			200'000.00		
	Nettoergebnis				200'000.00	
9950	Neutrale Aufwendungen und Erträge			200'000.00		
5060.00	Ersatz Lindner Unitrac - alte Kontierung GV 17.05.2019			200'000.00		
999	Abschluss	768'901.54	1'994'599.60	850'000.00	3'144'344.00	199'589.75
	Nettoergebnis	1'225'698.06		2'294'344.00		822'521.10
9990	Abschluss	768'901.54	1'994'599.60	850'000.00	3'144'344.00	199'589.75
5900.00	Passivierte Einnahmen EG	191'273.69		400'000.00		4'000.00
5900.01	Passivierte Einnahmen Wasser	153'234.90		130'000.00		32'852.75

Rechnung / 19.3.2020

Seite 6

Investitionsrechnung

1.1.2019 - 31.12.2019

Einwohnergemeinde Kölliken

Nummer	Investitionsrechnung	Rechnung 2019		Budget 2019	Rechnung 2018	
		Ausgaben	Einnahmen		Ausgaben	Einnahmen
5900.02	Passivierte Einnahmen Abwasser	396'399.95		320'000.00		162'737.00
6900.00	Aktivierte Ausgaben EG	27'993.00	1'227'852.35		2'283'344.00	874'995.50
6900.01	Aktivierte Ausgaben Wasser		372'048.60		411'000.00	38'312.50
6900.02	Aktivierte Ausgaben Abwasser		394'698.65		450'000.00	108'802.85

Rechnung / 19.3.2020

Seite 7

Bilanz
1.1.2019 - 31.12.2019

Einwohnergemeinde Kölliken

Nummer	Bilanz	01.01.2019	Zuwachs	Abgang	31.12.2019
1	Aktiven	68'884'980.80	102'852'638.61	100'840'681.74	70'896'937.67
10	Finanzvermögen	21'372'137.57	100'846'979.11	98'898'721.10	23'320'395.58
100	Flüssige Mittel u.kurzfrist.Geldanlagen	4'740'909.38	32'121'586.88	30'768'570.24	6'093'926.02
1000	Kasse	23'343.60	398'716.50	381'149.75	40'910.35
10000	Hauptkasse	23'343.60	398'716.50	381'149.75	40'910.35
10000.01	Kasse Abteilung Finanzen	22'588.10	398'716.50	380'978.50	40'326.10
10000.02	Kasse Einwohnerkontrolle	500.00			500.00
10000.03	Kasse Dorfmuseum	255.50		171.25	84.25
1001	Post	2'694'686.44	17'721'095.95	15'741'862.77	4'673'919.62
10010	Post-Geschäftskonten	2'694'686.44	17'721'095.95	15'741'862.77	4'673'919.62
10010.01	Postkonto 50-1211-0	2'694'686.44	17'721'095.95	15'741'862.77	4'673'919.62
1002	Bank	2'022'879.34	14'001'774.43	14'645'557.72	1'379'096.05
10020	Bankkontokorrente	2'022'879.34	14'001'774.43	14'645'557.72	1'379'096.05
10020.01	Raiffeisenbank CH66 8069 8000 0056 01801	1'059'138.87	14'001'021.08	14'640'403.58	419'756.37
10020.02	Raiffeisenbank Sparkonto Museum	22.25	753.35		775.60
10020.04	Papiergeldkonten Schule Kölliken	10'839.87		5'120.74	5'719.13
10020.05	AKB OERK CH97 0076 1638 9616 1200 1	952'878.35		33.40	952'844.95
101	Forderungen	5'846'233.95	68'281'903.98	67'739'154.62	6'388'983.31
1010	Forder.a.Lieferung.an Leist.ggü.Dritten	1'281'682.76	4'885'696.15	4'496'693.16	1'670'685.75
10100	Forderungen aus Liefer.und Leist.	1'246'601.31	4'885'696.12	4'461'611.68	1'670'685.75
10100.01	Forderungen Sammelkonto	628'820.30	3'718'100.85	3'304'354.20	1'042'566.95
10100.09	Forderungen (manuell)	626'096.01	837'554.95	828'127.16	635'523.80
10100.81	Offene Forderungen (Forst)		329'130.32	329'130.32	
10100.99	WB a.Ford.a.Liefer.u.Leistungen	-8'315.00	910.00		-7'405.00
10101	Forderungen Verrechnungssteuer	35'081.45	0.03	35'081.48	
10101.01	Verrechnungssteuer ESTV	35'081.45	0.03	35'081.48	

Rechnung / 19.3.2020

Seite 1

Bilanz
1.1.2019 - 31.12.2019

Einwohnergemeinde Kölliken

Nummer	Bilanz	01.01.2019	Zuwachs	Abgang	31.12.2019
1011	Kontokorrente mit Dritten	145'592.02	4'835'811.97	4'981'403.99	
10110	Kontokorrente mit Dritten	145'592.02	4'835'811.97	4'981'403.99	
10110.21	KK Allgemein GB2		870'945.63	870'945.63	
10110.22	KK MWST GB2		1'800.00	1'800.00	
10110.23	KK Geldkonto GB2		248'542.05	248'542.05	
10110.24	KK Debi/Kredi GB2		546.80	546.80	
10110.41	KK Allgemein GB4		215'935.45	215'935.45	
10110.42	KK MWST GB4		8'000.00	8'000.00	
10110.43	KK Geldkonto GB4		913'612.46	913'612.46	
10110.44	KK Debi/Kredi GB4		8'123.45	8'123.45	
10110.61	KK Allgemein GB6		253'886.25	253'886.25	
10110.62	KK MWST GB6		8'000.00	8'000.00	
10110.63	KK Geldkonto GB6		572'391.50	572'391.50	
10110.64	KK Debi/Kredi GB6		779.05	779.05	
10110.81	KK Allgemein GB8	22'120.77	393'655.75	415'776.52	
10110.82	KK MWST GB8		12'000.00	12'000.00	
10110.83	KK Geldkonto GB8		1'324'650.93	1'324'650.93	
10110.84	KK Debi/Kredi GB8		2'942.65	2'942.65	
10111.01	Kontokorrent PK Vertragskonto AXA	123'471.25		123'471.25	
1012	Steuerforderungen	4'224'931.41	51'318'240.96	50'978'558.66	4'564'613.71
10120	Forderungen allgemeine Gemeindesteuern	4'002'858.46	50'936'784.81	50'756'485.71	4'183'157.56
10120.01	SL Sammelkonto	4'254'350.46	25'062'419.47	24'886'784.37	4'429'985.56
10120.02	SL Direktzahlungen		929'803.05	929'803.05	
10120.03	SL ERS/ARS - Zahlungen		22'011'396.07	22'011'396.07	
10120.05	SL Rückerstatt./Verrechn./Umbuchungen		886'409.72	886'409.72	
10120.08	SL Rückzahlungen auf Konto		2'034'537.00	2'034'537.00	
10120.09	Eingang abgeschriebene Steuern vor 2001		7'555.50	7'555.50	
10120.99	Delkredere Steuerforderungen	-251'492.00	4'664.00		-246'828.00
10121	Forderungen Sondersteuern	222'072.95	381'456.15	222'072.95	381'456.15
10121.11	Forderungen Nachsteuern und Bussen	151'059.95	275'037.15	151'059.95	275'037.15
10121.12	Forderungen Grundstückgewinnsteuern	65'013.00	92'855.20	65'013.00	92'855.20
10121.13	Forderungen Erbschafts- u.Schenkungsst.	6'000.00	13'563.80	6'000.00	13'563.80
1015	Interne Kontokorrente	4'034.60	4'977'958.00	4'982'932.85	-940.25

Rechnung / 19.3.2020

Seite 2

Bilanz
1.1.2019 - 31.12.2019

Einwohnergemeinde Kölliken

Nummer	Bilanz	01.01.2019	Zuwachs	Abgang	31.12.2019
10153	Abrechnungskonten Löhne		4'872'202.40	4'872'202.40	
10153.01	Abrechnungskonto Lohnverarbeitung		4'872'202.40	4'872'202.40	
10154	Abrechnungskonten Zahlungsverkehr	4.10	44'482.85	44'197.80	289.15
10154.03	Abrechnungskonto EC-Direkt		43'982.85	43'982.85	
10154.04	Abrechnungskonto VISECA Card Services AG Schule	4.10	500.00	214.95	289.15
10155	Weitere Abrechnungskonten	4'030.50	61'272.75	66'532.65	-1'229.40
10155.80	Abrechnungskonto Diverses	4'030.50	53'604.25	58'864.15	-1'229.40
10155.81	Mehrwertsteuerpflichtige Verrechnungen		7'668.50	7'668.50	
1016	Vorschüsse für vorl. Verwaltungsaufgaben	189'892.66	2'243'667.70	2'278'936.26	154'624.10
10160	Vorschüsse	189'892.66	2'243'667.70	2'278'936.26	154'624.10
10160.01	Vorschuss RSDK: Alimente	73'249.73	44'603.25	56'315.31	61'537.67
10160.02	Vorschuss RSDK: Mat. Hilfe	116'642.93	2'199'064.45	2'222'620.95	93'086.43
1019	Übrige Forderungen	100.50	20'529.20	20'629.70	
10192	MWST-Vorsteuerguthaben	100.50	20'529.20	20'629.70	
10192.11	MWST-Vorsteuer ER Abwasser		9.10	9.10	
10192.41	MWST-Vorsteuer ER ARA	100.50	276.60	377.10	
10192.80	MWST Abrechnungskonto		20'243.50	20'243.50	
104	Aktive Rechnungsabgrenzungen	239'325.19	414'090.90	357'302.14	296'113.95
1040	Personalaufwand	1'018.15		1'018.15	
	RA Personalaufwand	1'018.15		1'018.15	
10400.01	RA Personalaufwand	1'018.15		1'018.15	
1042	Steuern	220'819.65	413'252.70	338'796.60	295'275.75
10420	RA Steuern	220'819.65	413'252.70	338'796.60	295'275.75
10420.01	RA Steuern	220'819.65	413'252.70	338'796.60	295'275.75
1044	Finanzaufwand / Finanzertrag		838.20		838.20

Rechnung / 19.3.2020

Seite 3

Bilanz
1.1.2019 - 31.12.2019

Einwohnergemeinde Kölliken

Nummer	Bilanz	01.01.2019	Zuwachs	Abgang	31.12.2019
10440	RA Finanzaufwand / Finanzertrag		838.20		838.20
10440.01	RA Finanzaufwand/Finanzertrag		838.20		838.20
1045	Übriger betrieblicher Ertrag	17'487.39		17'487.39	
10450	RA überiger betrieblicher Erfolg	17'487.39		17'487.39	
10450.01	RA überiger betrieblicher Ertrag	17'487.39		17'487.39	
106	Vorräte	54'195.05	29'350.55	33'647.30	49'898.30
1060	Vorräte	54'195.05	29'350.55	33'647.30	49'898.30
10600	Vorräte allgemeiner Haushalt	43'258.60	29'350.55	29'829.15	42'780.00
10600.01	Vorräte allgemeiner Haushalt	43'258.60	29'350.55	29'829.15	42'780.00
10603	Vorräte Abfallwirtschaft	10'936.45		3'818.15	7'118.30
10603.01	Vorräte Abfallwirtschaft	10'936.45		3'818.15	7'118.30
108	Sachanlagen FV	10'491'474.00	46.80	46.80	10'491'474.00
1080	Grundstücke FV	8'629'274.00			8'629'274.00
10800	Grundstücke FV	8'629'274.00			8'629'274.00
10800.01	Grundstücke FV	8'629'274.00			8'629'274.00
1084	Gebäude FV	1'862'200.00			1'862'200.00
10840	Gebäude FV	1'862'200.00			1'862'200.00
10840.01	Gebäude FV	1'862'200.00			1'862'200.00
1087	Anlagen im Bau FV		46.80	46.80	
10870	Anlagen im Bau FV		46.80	46.80	
10870.21	Studienauftrag Breitenegg, GV 19.05.17, Fr. 130'000		46.80	46.80	
14	Verwaltungsvermögen	47'512'843.23	2'005'659.50	1'941'960.64	47'576'542.09
140	Sachanlagen VV	41'174'626.08	1'966'444.50	1'716'789.64	41'424'280.94

Rechnung / 19.3.2020

Seite 4

Bilanz

1.1.2019 - 31.12.2019

Einwohnergemeinde Kölliken

Nummer	Bilanz	01.01.2019	Zuwachs	Abgang	31.12.2019
1400	Grundstücke VV	10'987'341.00			10'987'341.00
14000	Grundstücke allgemeiner Haushalt	10'987'341.00			10'987'341.00
14000.01	Grundstücke allgemeiner Haushalt	10'987'341.00			10'987'341.00
1401	Strassen / Verkehrswege	4'014'709.75		133'385.00	3'881'324.75
14010	Strassen / Verkehrswege allg.Haushalt	4'014'709.75		133'385.00	3'881'324.75
14010.01	Strassen / Verkehrswege allg.Haushalt	5'335'452.75			5'335'452.75
14010.99	WB Strassen / Verkehrswege all.Haushalt	-1'320'743.00		133'385.00	-1'454'128.00
1402	Wasserbau	205'568.90		5'034.00	200'534.90
14020	Wasserbau allgemeiner Haushalt	205'568.90		5'034.00	200'534.90
14020.01	Wasserbau allgemeiner Haushalt	250'439.90			250'439.90
14020.99	WB Wasserbau allgemeiner Haushalt	-44'871.00		5'034.00	-49'905.00
1403	Tiefbauten	11'809'357.85	207'197.25	412'631.00	11'603'924.10
14030	Tiefbauten allgemeiner Haushalt	2'725'239.55		170'339.00	2'554'900.55
14030.01	Tiefbauten allgemeiner Haushalt	4'081'229.55		70'000.00	4'011'229.55
14030.99	WB Tiefbauten allgemeiner Haushalt	-1'355'990.00		100'339.00	-1'456'329.00
14031	Tiefbauten Wasserwerk	4'719'104.10	37'428.85	122'648.00	4'633'884.95
14031.01	Tiefbauten Wasserwerk	6'160'111.10	37'428.85		6'197'539.95
14031.99	WB Tiefbauten Wasserwerk	-1'441'007.00		122'648.00	-1'563'655.00
14032	Tiefbauten Abwasserbeseitigung	4'365'014.20	169'768.40	119'644.00	4'415'138.60
14032.01	Tiefbauten Abwasserbeseitigung	6'056'429.20	169'768.40		6'226'197.60
14032.99	WB Tiefbauten Abwasserbeseitigung	-1'691'415.00		119'644.00	-1'811'059.00
1404	Hochbauten	12'172'042.53	29'991.95	745'022.79	11'457'011.69
14040	Hochbauten allgemeiner Haushalt	11'491'172.48	29'991.95	680'628.59	10'840'535.84
14040.01	Hochbauten allgemeiner Haushalt	16'460'782.48	29'991.95	123'358.59	16'367'415.84
14040.99	WB Hochbauten allgemeiner Haushalt	-4'969'610.00		557'270.00	-5'526'880.00
14041	Hochbauten Wasserwerk	613'579.00		55'983.20	557'595.80
14041.01	Hochbauten Wasserwerk	1'263'096.65			1'263'096.65

Rechnung / 19.3.2020

Seite 5

Bilanz

1.1.2019 - 31.12.2019

Einwohnergemeinde Kölliken

Nummer	Bilanz	01.01.2019	Zuwachs	Abgang	31.12.2019
14041.99	WB Hochbauten Wasserwerk	-649'517.65		55'983.20	-705'500.85
14042	Hochbauten Abwasserbeseitigung	67'291.05		8'411.00	58'880.05
14042.01	Hochbauten Abwasserbeseitigung	84'113.05			84'113.05
14042.99	WB Hochbauten Abwasserbeseitigung	-16'822.00		8'411.00	-25'233.00
1406	Mobilien VV	578'082.05	428'418.20	301'124.90	705'375.35
14060	Mobilien allgemeiner Haushalt	578'082.05	428'418.20	301'124.90	705'375.35
14060.01	Mobilien allgemeiner Haushalt	2'298'595.85	428'418.20		2'727'014.05
14060.99	WB Mobilien allgemeiner Haushalt	-1'720'513.80		301'124.90	-2'021'638.70
1407	Anlagen im Bau VV	1'407'524.00	1'300'837.10	119'591.95	2'588'769.15
14070	Anlagen im Bau VV allg.Haushalt	681'566.10	741'287.10	27'993.00	1'394'860.20
14070.10	Anlagen i.Bau, Strassen/Verkehrsw.all.Hau	622'128.85	686'396.75	27'993.00	1'280'532.60
14070.20	Anlagen im Bau, Wasserbau allg.Haushalt		8'587.35		8'587.35
14070.30	Anlagen im Bau, Tiefbauten all.Haush.	10'791.35	15'275.50		26'066.85
14070.40	Anlagen im Bau, Hochbauten all.Haus.	48'645.90	31'027.50		79'673.40
14071	Anlagen im Bau VV Wasserwerk	441'492.80	334'619.75	31'636.35	744'476.20
14071.30	Anlagen im Bau, Tiefbauten Wasserwerk	441'492.80	334'619.75	31'636.35	744'476.20
14072	Anlagen im Bau VV Abwasserbeseitigung	284'465.10	224'930.25	59'962.60	449'432.75
14072.30	Anlagen im Bau, Tiefbauten Abwasser	284'465.10	224'930.25	59'962.60	449'432.75
142	Immaterielle Anlagen	274'537.70		56'062.00	218'475.70
1427	Immaterielle Anlagen in Realisierung	35'562.70			35'562.70
14270	Imm.Anlagen in Realisierung allg.Haushalt	35'562.70			35'562.70
14270.01	Imm.Anlagen i.Realisierung allg.Haushalt	35'562.70			35'562.70
1429	Übrige immaterielle Anlagen	238'975.00		56'062.00	182'913.00
14290	Übr.immaterielle Anlagen allg.Haushalt	191'404.95		32'277.00	159'127.95
14290.01	Übr.immaterielle Anlagen allg.Haushalt	367'576.50		4'760.00	362'816.50
14290.99	WB übr.immater.Anlagen allg.Haushalt	-176'171.55		27'517.00	-203'688.55

Rechnung / 19.3.2020

Seite 6

Bilanz

1.1.2019 - 31.12.2019

Einwohnergemeinde Kölliken

Nummer	Bilanz	01.01.2019	Zuwachs	Abgang	31.12.2019
14292	Übrige immaterielle Anlagen Abwasser	47'570.05		23'785.00	23'785.05
14292.01	Übrige immaterielle Anlagen Abwasser	118'925.05			118'925.05
14292.99	WB übr. immaterielle Anlagen Abwasser	-71'355.00		23'785.00	-95'140.00
144	Darlehen	102'000.00		4'000.00	98'000.00
1446	Darlehen a.priv.Organisationen o.Erwerbszweck	102'000.00		4'000.00	98'000.00
14460	Darl.an priv.Organis.o.Erwerbsz.all.Haushalt	102'000.00		4'000.00	98'000.00
14460.01	Darlehen FC Kölliken	102'000.00		4'000.00	98'000.00
145	Beteiligungen, Grundkapitalien	2'000'605.00	215.00		2'000'820.00
1454	Beteilig.an öffentl.Unternehmungen	2'000'605.00	215.00		2'000'820.00
14540	Beteil.an öff.Unternehmungen allg.Haushalt	2'000'605.00	215.00		2'000'820.00
14540.01	Aktien Eniwa AG	605.00	215.00		820.00
14540.02	Aktienkapital EWK Energie AG	2'000'000.00			2'000'000.00
146	Investitionsbeiträge	3'961'074.45	39'000.00	165'109.00	3'834'965.45
1461	Invbeiträge an den Kanton	1'313'624.65		34'817.00	1'278'807.65
14610	Investitionsbeitr.an den Kanto allg.Haushalt	1'313'624.65		34'817.00	1'278'807.65
14610.01	Inv.beitr.a.Kantone u.Kokordate a.Haush.	1'388'411.65			1'388'411.65
14610.99	WB Inv.beitr.a.Kant.u.Kokordate a.Haus.	-74'787.00		34'817.00	-109'604.00
1462	Invbeitr.an Gemeinden u.Gde.verbände	2'545'793.95		130'292.00	2'415'501.95
14620	Inv.beitr.a.Gde.u.Gde.verb.allg. Haushalt	66'042.00		4'555.00	61'487.00
14620.01	Inv.beitr.a.Gde.u.Gde.zweckver.all.Haus.	159'426.00			159'426.00
14620.99	WB Inv.beitr.a.Gde.u.Gde.zweckv.all.Haus	-93'384.00		4'555.00	-97'939.00
14622	Inv.beitr.a.Gde.u.Gde.verbände Abwasser	2'479'751.95		125'737.00	2'354'014.95
14622.01	Inv.beitr.a.Gde.u.Gde.zweckver.Abwasser	3'627'098.95			3'627'098.95
14622.99	WB Inv.beitr.a.Gde.u.Gde.zweckv.Abwasser	-1'147'347.00		125'737.00	-1'273'084.00
1469	Investitionsbeiträge an Anlagen im Bau	101'655.85	39'000.00		140'655.85

Rechnung / 19.3.2020

Seite 7

Bilanz

1.1.2019 - 31.12.2019

Einwohnergemeinde Kölliken

Nummer	Bilanz	01.01.2019	Zuwachs	Abgang	31.12.2019
14690	Inv.beitr. an Anlagen im Bau allg.Haushalt	101'655.85	39'000.00		140'655.85
14690.01	Inv.beitr.an Anlagen im Bau allg.Haushalt	101'655.85	39'000.00		140'655.85

Rechnung / 19.3.2020

Seite 8

Bilanz
1.1.2019 - 31.12.2019

Einwohnergemeinde Kölliken

Nummer	Bilanz	01.01.2019	Zuwachs	Abgang	31.12.2019
2	Passiven	68'884'980.80	35'823'177.36	33'811'220.49	70'896'937.67
20	Fremdkapital	12'937'828.39	33'469'861.88	32'422'433.67	13'985'256.60
200	Laufende Verbindlichkeiten	6'275'319.89	30'469'825.78	29'784'799.67	6'960'346.00
2000	Lauf. Verb. a. Liefer. u. Leist. v. Dritten	967'585.79	15'204'340.16	14'973'951.90	1'197'974.05
20000	Lauf. Verb. aus Liefer. u. Leist. v. Dritten	967'585.79	13'915'926.46	13'685'538.20	1'197'974.05
20000.01	Kreditoren Sammelkonto	928'413.45	13'722'707.70	13'606'736.15	1'044'385.00
20000.02	Kreditoren manuell	39'172.34	193'218.76	78'802.05	153'589.05
20001	Kreditoren Sozial- und Personalvers.		1'288'413.70	1'288'413.70	
20001.01	Kontokorrent AHV/IV/EO/ALV/FAK		645'055.20	645'055.20	
20001.02	Kontokorrent Pensionskasse		450'022.15	450'022.15	
20001.03	Kontokorrent Unfallversicherung		121'294.50	121'294.50	
20001.04	Kontokorrent Krankentaggeldversicherung		72'041.85	72'041.85	
2001	Kontokorrente mit Dritten	1'005'628.49	2'099'690.07	1'747'848.95	1'357'469.61
20010	Kontokorrente mit Dritten	1'005'628.49	2'099'690.07	1'747'848.95	1'357'469.61
20010.21	KK Allgemein GB2	865'163.68	1'001'136.73	867'510.48	998'789.93
20010.41	KK Allgemein GB4	102'931.46	192'999.46	225'642.15	70'288.77
20010.61	KK Allgemein GB 6	37'533.35	287'484.75	262'612.35	62'405.75
20010.81	KK Allgemein GB 8		618'069.13	392'083.97	225'985.16
2002	Steuern	3'101'910.41	13'110'782.18	12'932'582.08	3'280'110.51
20020	Verpflichtungen allg. Gemeindesteuern	3'068'539.16	12'911'921.63	12'720'717.18	3'259'743.61
20020.01	Kantonssteuern	1'762'036.08	10'905'119.87	10'669'499.65	1'997'656.30
20020.02	Reformierte Kirchensteuern	159'631.00	705'717.90	718'074.45	147'274.45
20020.03	Römisch-kath. Kirchensteuern	154'088.65	325'888.85	280'811.05	199'166.45
20020.04	Christkath. Kirchensteuern	1'480.40	807.10	1'521.05	766.45
20020.05	Direkte Bundessteuern		1'428.90	1'428.90	
20020.13	Haben-Saldo SL Steuerbezug	152'132.55	216'300.70	210'211.60	158'221.65
20020.14	Überzahlung Steuern ordentliches Verfahren	791'170.48	663'658.31	791'170.48	663'658.31
20020.15	Überzahlung Sondersteuern	48'000.00	93'000.00	48'000.00	93'000.00

Rechnung / 19.3.2020

Seite 9

Bilanz
1.1.2019 - 31.12.2019

Einwohnergemeinde Kölliken

Nummer	Bilanz	01.01.2019	Zuwachs	Abgang	31.12.2019
20022	Steuerschulden MWST	33'371.25	198'860.55	211'864.90	20'366.90
20022.11	MWST-Umsatzsteuer ER Abwasser		-110.85	-110.85	
20022.21	MWST-Umsatzsteuer ER Abfall	25.75	-41.00	-15.25	
20022.41	MWST-Umsatzsteuer ER ARA		-1'014.30	-1'014.30	
20022.80	MWST Abrechnungskonto	33'345.50	200'026.70	213'005.30	20'366.90
2003	Erhaltene Anzahlungen von Dritten	1'085'230.00	9'238.00	88'038.00	1'006'430.00
20030	Erhaltene Anzahlungen von Dritten	1'085'230.00	9'238.00	88'038.00	1'006'430.00
20030.00	Beitrag Sanierung Safenwilerstrasse	1'080'000.00		80'000.00	1'000'000.00
20030.01	Mieten via Lohnprogramm		2'808.00	2'808.00	
20030.02	Vorauszahlungen Mieten	5'230.00	6'430.00	5'230.00	6'430.00
2005	Interne Kontokorrente	55'840.37	22'887.00	25'449.44	53'277.93
20050	Kontokorrente mit Gemeindebetrieben	15'637.07	753.35	5'496.64	10'893.78
20050.01	Kasse Einwohnerkontrolle	500.00			500.00
20050.02	Raiffeisenbank Sparkonto Museum	22.25	753.35		775.60
20050.04	Kasse Dorfmuseum	255.50		171.25	84.25
20050.05	Papiergeldkonten Schule Kölliken	10'839.87		5'120.74	5'719.13
20050.06	Spendenkonto Baumhaus	4'019.45		204.65	3'814.80
20054	Abrechnungskonten Zahlungsverkehr	220.00	2'615.35		2'835.35
20054.02	Abrechnungskonto ESR-Eingänge	220.00	2'615.35		2'835.35
20055	Weitere Abrechnungskonten	39'983.30	19'518.30	19'952.80	39'548.80
20055.02	Quellensteuer eigenes Personal	315.00	8'280.75	8'715.25	-119.50
20055.03	Durchlaufende Posten Energie		11'237.55	11'237.55	
20055.80	Abrechnungskonto Diverses	39'668.30			39'668.30
2006	Depotgelder und Kautionen	42'436.60			42'436.60
20060	Depotgelder und Kautionen	42'436.60			42'436.60
20060.02	Fonds Gemeindekrankenpflege	42'436.60			42'436.60
2009	Übrige Verpflichtungen	16'688.23	22'888.37	16'929.30	22'647.30
20090	Übrige Verpflichtungen	16'688.23	22'888.37	16'929.30	22'647.30
20090.00	Papiersammlung der Schule		1'257.05	937.20	319.85

Rechnung / 19.3.2020

Seite 10

Bilanz
1.1.2019 - 31.12.2019

Einwohnergemeinde Kölliken

Nummer	Bilanz	01.01.2019	Zuwachs	Abgang	31.12.2019
20090.03	Pikettkasse Feuerwehr	16'688.23	21'631.32	15'992.10	22'327.45
204	Passive Rechnungsabgrenzungen	40'631.95	9'964.20	41'470.15	9'126.00
2043	Transfers der Erfolgsrechnung	13'000.00	9'126.00	13'000.00	9'126.00
20430	RA Transfers der Erfolgsrechnung	13'000.00	9'126.00	13'000.00	9'126.00
20430.00	RA Transfer der Erfolgsrechnung	13'000.00	9'126.00	13'000.00	9'126.00
2044	Finanzaufwand / Finanzertrag	27'631.95	838.20	28'470.15	
20440	RA Finanzaufwand / Finanzertrag	27'631.95	838.20	28'470.15	
20440.01	RA Finanzaufwand/Finanzertrag	27'631.95	838.20	28'470.15	
205	Kurzfristige Rückstellungen	24'850.00		10'250.00	14'600.00
2050	Kurzfrist.Rückstellungen a.Mehrleist.d.Personals	24'850.00		10'250.00	14'600.00
20500	Kurzfrist.Rückstellungen a.Mehrleist.d.Personals	24'850.00		10'250.00	14'600.00
20500.01	Mehrleistungen d. Personal	24'850.00		10'250.00	14'600.00
206	Langfristige Finanzverbindlichkeiten	6'218'264.50	2'861'071.90	2'500'000.00	6'579'336.40
2064	Darlehen, Schuldscheine	4'500'000.00	2'500'000.00	2'500'000.00	4'500'000.00
20640	Langfristige Darlehen	4'500'000.00	2'500'000.00	2'500'000.00	4'500'000.00
20640.07	Postfinance, 1.15%, 13.01.2012-14.01.2019	2'500'000.00		2'500'000.00	
20640.08	KVA Buchs, 0.5%, 15.02.2017-15.02.2027	2'000'000.00			2'000'000.00
20640.09	Suva, 0.71% 17.01.2019 - 17.01.2029		2'500'000.00		2'500'000.00
2068	Passivierte Investitionsbeiträge	1'718'264.50	361'071.90		2'079'336.40
20687	Pass.Investitionsbeitr.v.priv.Haushalten	1'718'264.50	361'071.90		2'079'336.40
20687.10	Pass.Inv.beitr.v.priv.Haush.Wasser	313'567.25	103'963.55		417'530.80
20687.20	Pass.Inv.beitr.v.priv.Haush.Abwasser	1'404'697.25	257'108.35		1'661'805.60
208	Langfristige Rückstellungen	313'000.00	129'000.00	63'168.25	378'831.75
2089	Übr.langfr.Rückstellungen der ER	313'000.00	129'000.00	63'168.25	378'831.75

Rechnung / 19.3.2020

Seite 11

Bilanz
1.1.2019 - 31.12.2019

Einwohnergemeinde Kölliken

Nummer	Bilanz	01.01.2019	Zuwachs	Abgang	31.12.2019
20890	Übr.langfrist.Rückstellungend.ER	313'000.00	129'000.00	63'168.25	378'831.75
20890.00	Übrige langfristige Rückstellungen (Schiessanlage)	192'000.00			192'000.00
20890.18	Verlustscheine Krankenkasse 2018	121'000.00		63'168.25	57'831.75
20890.19	Verlustscheine Krankenkasse 2019		129'000.00		129'000.00
209	Verbindlich.ggü.SF u.Fonds im FK	65'762.05		22'745.60	43'016.45
2091	Verbindlichkeiten ggü. Fonds im FK	65'762.05		22'745.60	43'016.45
20910	Verbindlichkeiten ggü. Fonds im FK	65'762.05		22'745.60	43'016.45
20910.01	Ersatzabgaben für Schutzraumbauten	65'762.05		22'745.60	43'016.45
29	Eigenkapital	55'947'152.41	2'353'315.48	1'388'786.82	56'911'681.07
290	Verpfl.(+),Vorschüsse(-)ggü.Spezialfin.	11'394'518.23	530'442.15	26'078.10	11'898'882.28
2900	Spezialfinanzierungen im EK	11'394'518.23	530'442.15	26'078.10	11'898'882.28
29001	Verpflichtungen / Vorschüsse Wasserwerk	3'984'599.46	225'313.55		4'209'913.01
29001.01	Verpflichtungen / Vorschüsse Wasser	3'984'599.46	225'313.55		4'209'913.01
29002	Verpflichtungen / Vorschüsse Abwasser	7'163'184.08	305'128.60		7'468'312.68
29002.01	Verpflichtungen / Vorschüsse Abwasser	7'163'184.08	305'128.60		7'468'312.68
29003	Verpflichtungen / Vorschüsse Abfallbeseitigung	246'734.69		26'078.10	220'656.59
29003.01	Verpflichtungen / Vorschüsse Abfall	246'734.69		26'078.10	220'656.59
291	Fonds	16'944.45	3'817.40		20'761.85
2910	Fonds im Eigenkapital	16'944.45	3'817.40		20'761.85
29100	Fonds im Eigenkapital	16'944.45	3'817.40		20'761.85
29100.02	Parkplatzbauten	16'944.45	3'817.40		20'761.85
295	Aufwertungsreserve	11'018'701.00			11'018'701.00
2950	Aufwertungsreserve	11'018'701.00			11'018'701.00

Rechnung / 19.3.2020

Seite 12

Bilanz
1.1.2019 - 31.12.2019

Einwohnergemeinde Kölliken

Nummer	Bilanz	01.01.2019	Zuwachs	Abgang	31.12.2019
29500	Aufwertungsreserve allgemeiner Haushalt	11'018'701.00			11'018'701.00
29500.02	Aufwertungsreserve Grundstücke und Wald	11'018'701.00			11'018'701.00
299	Bilanzüberschuss /-fehlbetrag	33'516'988.73	1'819'055.93	1'362'708.72	33'973'335.94
2990	Jahresergebnis	1'362'708.72	456'347.21	1'362'708.72	456'347.21
29900.01	Jahresergebnis	1'362'708.72	456'347.21	1'362'708.72	456'347.21
2999	Kumulierte Ergebnisse der Vorjahre	32'154'280.01	1'362'708.72		33'516'988.73
29990.01	Kumulierte Ergebnisse der Vorjahre	32'154'280.01	1'362'708.72		33'516'988.73

EIGENKAPITALNACHWEIS JAHRESRECHNUNG 2019								Einwohnergemeinde Kölliken	
	Verpflichtungen bzw. Vorschüsse gegenüber Spezialfinanzierungen	Fonds	Rücklagen der Globalbudget-bereiche	Vorfinanzierungen	Aufwertungsreserve VV	Bilanzüberschuss / -fehlbetrag	Eigenkapital (Total)		
	290	291	292	293	295	299	29		
Bestand per 01.01.	Fr. 11'394'518.23	Fr. 16'944.45	Fr. -	Fr. -	Fr. 11'018'701.00	Fr. 33'516'988.73	Fr. 55'947'152.41		
Einlagen in Spezialfinanzierungen EK 3510							Fr. -		
Entnahmen aus Spezialfinanzierungen des EK 4510							Fr. -		
Einlagen in Fonds des EK 3511		Fr. 3'817.40					Fr. 3'817.40		
Entnahmen aus Fonds EK 4511							Fr. -		
Einlagen in Legate und Stiftungen ohne eigene Rechtspersönlichkeit im EK 3512							Fr. -		
Entnahmen Legate und Stiftungen ohne eigene Rechtspersönlichkeit im EK 4512							Fr. -		
Einlagen in Rücklagen der Globalbudgetbereiche 3892							Fr. -		
Entnahmen aus Rücklagen der Globalbudgetbereiche 4892							Fr. -		
Einlagen in Vorfinanzierungen des EK 3893							Fr. -		
Entnahmen aus Vorfinanzierungen des EK 4893							Fr. -		
Entnahmen aus Aufwertungsreserve							Fr. -		
Abtragung Bilanzfehlbetrag 3899							Fr. -		
Umbuchungen innerhalb des Eigenkapitals							Fr. -		
							Fr. -		
Jahresergebnis 90	Fr. 504'364.05					Fr. 456'347.21	Fr. 960'711.26		
Bestand per 31.12.	Fr. 11'898'882.28	Fr. 20'761.85	Fr. -	Fr. -	Fr. 11'018'701.00	Fr. 33'973'335.94	Fr. 56'911'681.07		

BETEILIGUNGS- UND GEWÄHRLEISTUNGSSPIEGEL

Einwohnergemeinde Kölliken



Stand 02.03.2020 Rechnungsabschluss 2019

Organisation	Rechtsform	Tätigkeitsgebiet	Anteil der Gemeinde	Buchwert 31.12.2019	Jährlicher Beitrag (- Ertrag)	Risiko-Einstufung	Risiko finanziell	Bemerkungen
Privatrechtliche Unternehmungen								
EWK Energie AG	Aktiengesellschaft	Versorgung Elektrizität	100%	Fr. 2'000'000	Fr. -120'000	hoch	hoch	Aktienkapital Total 2 Millionen
Eniwa AG	Aktiengesellschaft	Versorgung	1 Aktie	Fr. 820	Fr. -5	tief	tief	Gralisaktie
Darlehen								
FC Kölliken	Verein	Darlehen	100%	Fr. 98'000	Fr. -626	mittel	tief	Jährliche Amortisation Fr. 4'000.00
Gemeindeverbände								
Kehrichtbeseitigung Region Aarau-Lenzburg (GKAL)	Gemeindeverband	Kehrichtverbrennungsanlage	1.89%	Fr. -	Fr. 78'140	tief	tief	
Grundwasserverband Suhrental	Gemeindeverband	Wasserversorgung	4.00%	Fr. -	Fr. 590	tief	tief	
Bevölkerungsschutz der Region Suhrental und Uerkental	Gemeindeverband	Zivilschutz und RFO	15.67%	Fr. -	Fr. 78'255	tief	tief	
Regionaler Sozialdienst Kölliken (RSDK)	Gemeindeverband	Führung Sozialdienst	27.80%	Fr. -	Fr. 448'269	hoch	hoch	
Abwasserverband Region Kölliken	Gemeindeverband	Betrieb Kläranlage Kölliken	35.62%	Fr. -	Fr. 289'312	mittel	hoch	
Planungsverband der Region Aarau (PRA)	Gemeindeverband	Intrassensverwaltung Region Aarau	2.51%	Fr. -	Fr. 9'510	tief	tief	Ab 01.01.2018 Vollmitgliedschaft
Mütter- und Vaterberatungsstelle	Gemeindeverband	Unterstützung Eltern	5.86%	Fr. -	Fr. 28'152	tief	tief	Angebot von Zofingenregie
Verträge								
Schulsozialarbeit	Leistungsvertrag	Betrieb Schulsozialdienst	57.14%	Fr. -	Fr. 86'510	tief	tief	Leistungsvertrag mit RSDK
Regionale Polizei Zofingen	Gemeindevertrag	Polizeiliche Grundversorgung	5.42%	Fr. -	Fr. 153'219	tief	mittel	
Regionales Zivilstandsamt Schöftland	Gemeindevertrag	Führung Zivilstandsamt	18.67%	Fr. -	Fr. 24'533	tief	tief	
Regionales Betriebsamt Oberentfelden	Gemeindevertrag	Führung Betriebsamt	25.20%	Fr. -	Fr. -60'515	tief	tief	
Regionalschiessanlage Ghürst in Kölliken	Gemeindevertrag	Regelung Schiesswesen		Fr. -	Fr. 2'320	tief	tief	Beitrag pro Schütze
Sanitätshilfsstelle Suhr	Gemeindevertrag	Finanzierung Sanitätshilfsstelle	9.77%	Fr. -	Fr. 448	tief	tief	Beitrag an Defizit
Jugendtreff	Vertrag	Jugendarbeit		Fr. -	Fr. 15'000	tief	tief	
Spitex Suhrental Plus	Vertrag	Sicherstellung Spitex-Leistungen	11.34%	Fr. -	Fr. 294'681	mittel	hoch	Leistungsvereinbarung
Baurechtsvertrag Altersheimverein Kölliken	Vertrag	Betrieb Altersheim	100.00%	Fr. 1'027'000	Fr. -54'300	tief	hoch	
Baurechtsvertrag FC Kölliken	Vertrag	Betrieb Sportplatz	100.00%	Fr. 202'782	Fr. -	tief	tief	Laufzeit 31.12.2046
Schulvertrag Oberstufe Gemeinde Muhen	Gemeindevertrag	Regelung Betrieb Oberstufe		Fr. -	Fr. -225'412	mittel	hoch	Schulgelder
Schulvertrag Oberstufe Gemeinde Safenwil	Gemeindevertrag	Regelung Betrieb Oberstufe		Fr. -	Fr. -120'260	mittel	mittel	Schulgelder
Konzessionsvertrag EWK Energie AG	Vertrag	Regelung Konzessionsabgabe	100.00%	Fr. -	Fr. -242'354	tief	hoch	

Organisation	Rechtsform	Tätigkeitsgebiet	Anteil der Gemeinde	Buchwert 31.12.2018	Jährlicher Beitrag	Risiko Beteiligung	Risiko finanziell	Bemerkungen
Anderer / Mitgliedschaften ab Fr. 200								
Regionale Beratungsstelle Jugend, Familien	Verein	Kostenlose Beratung	unbekannt	Fr. -	Fr. 13'404	tief	tief	
Aargau Tourismus	Verein	Tourismusförderung Aargau	unbekannt	Fr. -	Fr. 200	tief	tief	
Verein begleitete Besuchstage Aargau	Verein	Begleitete Besuchstage	unbekannt	Fr. -	Fr. 536	tief	tief	
Schuldenberatungsstelle Aargau-Solothurn	Verein	Unterstützung Schulden Situationen	unbekannt	Fr. -	Fr. 550	tief	tief	

Langfristige Miet- und Leasingverbindlichkeiten	Laufzeit	Anteil der Gemeinde	Buchwert	Jährlicher Beitrag	Risiko	Risiko finanziell	Bemerkungen
Caps AG (Xerox Concessinaire) 6343 Rotkreuz	01.01.2014 - 31.08.2019	100.00%	Fr. -	Fr. 14'296	tief	tief	zwei Geräte Verwaltung
Graphax AG, Dietikon / Konica Minolta bizhub C454e	01.07.2014 - 30.06.2019	100.00%	Fr. -	-	tief	tief	Bezirksschulhaus
Graphax AG, Dietikon / Konica Minolta bizhub C284e	01.07.2014 - 30.06.2019	100.00%	Fr. -	-	tief	tief	Primarschulhaus
Graphax AG, Dietikon / Konica Minolta bizhub 224e	01.07.2014 - 30.06.2019	100.00%	Fr. -	-	tief	tief	Musikschule
Graphax AG, Dietikon / Konica Minolta bizhub C454e	01.07.2015 - 30.06.2019	100.00%	Fr. -	Fr. 17'254	tief	tief	Schulhaus Farbweg
Graphax AG, Dietikon / Konica Minolta bizhub C454e	01.07.2014 - 30.06.2019	100.00%	Fr. -	-	tief	tief	Oberstufenschulhaus
Graphax AG, Dietikon / Konica Minolta bizhub 224e	01.07.2014 - 30.06.2019	100.00%	Fr. -	-	tief	tief	Medienraum
Graphax AG, Dietikon / Konica Minolta bizhub 224e	01.07.2014 - 30.06.2019	100.00%	Fr. -	-	tief	tief	Kindergarten

Eventualverbindlichkeiten	Laufzeit	Betrag	Risiko	Risiko finanziell	Bemerkungen
Subsidiär limitierte Kostengutsprachen für Eintritt Pflegeheim	-	Fr. 56'021	tief	tief	

Eventualguthaben	Laufzeit	Betrag	Bemerkungen
MGEI	-	38'570.55	

Genehmigt durch den Gemeinderat Kölliken am 02.03.2020

Risiko Einstufung

Individuelle Beurteilung durch den Gemeinderat infolge:
Anteil Gemeinde an Beteiligung, Organisationsform, schwankendes Jahresergebnis oder Kosten Geschäftsumfeld, unbekanntes Mitglieder, Haftung

Risiko finanziell
Anteil Erfolgsrechnung oder Bilanz
(Einstufungen gelten für Einnahmen sinngemäss)

> Fr. 200'000 pro Jahr "hoch"
100'000 - 200'000 pro Jahr "mittel"
> 100'000 pro Jahr "tief"
Anteil Bilanz über 1 Million "hoch"

Risikoumgang

"hoch" Aktive Leader-Rolle im Leitungsorgan, allfällige Festlegung Strategie und Überwachung laufender Geschäftsgang

"mittel" Im Minimum die Überwachung jährliche Entwicklung und bei Möglichkeit aktive Teilnahme im entsprechenden Gremium.

"tief" Im Minimum die Überwachung jährliche Entwicklung.

GELDFLUSSRECHNUNG

Einwohnergemeinde Kölliken

	2019	2018
	CHF	CHF
Bezeichnung		
Gesamtergebnis Erfolgsrechnung (+ = Ertragsüberschuss / - = Aufwandüberschuss)	960'711.26	1'846'147.32
Abschreibungen von Verwaltungsvermögen und Investitionsbeiträgen	1'620'250.10	1'575'628.00
Abtragung Bilanzfehlbetrag	0.00	0.00
Wertberichtigungen auf Darlehen und Beteiligungen	0.00	295.00
Auflösung passivierte Investitionsbeiträge (-)	-96'964.00	-86'670.00
Entnahme (-) aus Aufwertungsreserve	0.00	0.00
Realisierte Kursverluste (+) und Gewinne (-) / Wertberichtigungen Anlagen FV	0.00	-624'837.00
Aufwertung VV (-)	-215.00	0.00
Abnahme (+) / Zunahme (-) von Forderungen	-395'920.63	-312'022.80
Abnahme (+) / Zunahme (-) von aktiven Rechnungsabgrenzungen	-83'737.16	56'198.01
Abnahme (+) / Zunahme (-) von Vorräten	4'296.75	12.25
Abnahme (-) / Zunahme (+) von laufenden Verbindlichkeiten	70'475.04	-48'564.18
Abnahme (-) / Zunahme (+) von passiven Rechnungsabgrenzungen	-31'505.95	-59'767.70
Abnahme (-) / Zunahme (+) von kurzfristigen Rückstellungen	-10'250.00	2'980.00
Abnahme (-) / Zunahme (+) von langfristigen Rückstellungen	65'831.75	121'000.00
Abnahme (-) / Zunahme (+) von Fonds im Eigenkapital	3'817.40	3'156.00
Abnahme (-) / Zunahme (+) von Legaten und Stiftungen ohne eigene Rechtspersönlichkeit im EK	0.00	0.00
Abnahme (-) / Zunahme (+) von Rücklagen der Globalbudgetbereiche	0.00	0.00
Abnahme (-) / Zunahme (+) von Vorfinanzierungen	0.00	0.00
Geldfluss aus operativer Tätigkeit	2'106'789.56	2'473'554.90
Geldfluss aus Investitions- und Anlagentätigkeit		
Liquiditätswirksame Einnahmen (+) der Investitionsrechnung (exkl. Darlehen/Beteiligungen)	434'404.39	276'134.25
Liquiditätswirksame Ausgaben (-) der Investitionsrechnung (exkl. Darlehen/Beteiligungen)	-1'666'864.85	-818'437.05
Rückzahlung bzw. Verkauf (+) von Darlehen und Beteiligungen, Grundkapitalien VV	4'000.00	4'000.00
Vergabe bzw. Kauf (-) von Darlehen und Beteiligungen, Grundkapitalien VV	0.00	0.00
Geldfluss aus Investitionstätigkeit ins Verwaltungsvermögen	-1'228'460.46	-538'302.80
Verkauf (+) von Sachanlagen FV	0.00	0.00
Kauf (-) / Investitionen (-) von Sachanlagen FV	0.00	0.00
Zunahme (-) / Abnahme (+) von Kontokorrenten (aktive) mit Dritten	145'592.02	186'466.01
Verkauf (+) von Finanzanlagen FV	0.00	0.00
Kauf (-) von Finanzanlagen FV	0.00	0.00
Geldfluss aus Anlagentätigkeit ins Finanzvermögen	145'592.02	186'466.01
Geldfluss aus Investitions- und Anlagentätigkeit	-1'082'868.44	-351'836.79
Geldfluss aus Finanzierungstätigkeit		
Abnahme (-) / Zunahme (+) von Kontokorrenten (passive) mit Dritten	351'841.12	-19'733.60
Aufnahme (+) von Finanzverbindlichkeiten	0.00	0.00
Rückzahlung (-) von Finanzverbindlichkeiten	0.00	-2'000'000.00
Abnahme (-) / Zunahme (+) von Verbindlichkeiten gegenüber Fonds im Fremdkapital	-22'745.60	0.00
Zunahme (+) von Legaten und Stiftungen ohne eigene Rechtspersönlichkeit im EK	0.00	0.00
Geldfluss aus Finanzierungstätigkeit	329'095.52	-2'019'733.60
Total Geldfluss	1'353'016.64	101'984.51
Bestand Flüssige Mittel 1.1.	4'740'909.38	4'638'924.87
Bestand Flüssige Mittel 31.12.	6'093'926.02	4'740'909.38
Kontrollrechnung Differenz Geldfluss	0.00	0.00

Kennzahlenauswertung Jahresrechnung

Gemeinde	5742 Kölliken
Rechnungsjahr	2019
Steuerfuss	114%

Einwohnergemeinde ohne Spezialfinanzierungen

A	Einwohnerzahl per 31.12	4563
B	Laufender Ertrag	16'478'817.30
C	Operativer Aufwand Vorjahr	15'426'651.72
D	Fiskalertrag + Finanz- und Lastenausgleich	11'723'575.15
E	Nettozinsaufwand	-4'228.99

F	Nettoinvestitionen	1'008'585.66
G	Nettoschuld I	-10'673'465.05
H	Relevantes Eigenkapital	44'992'036.94
I	Selbstfinanzierung	1'601'245.86
J	Abschreibungen	1'164'041.90

1	Nettoschuld I pro Einwohner	G : A	-2339.13
2	Nettoverschuldungsquotient	(G : D) x 100	-91.04%
3	Zinsbelastungsanteil	(E : B) x 100	-0.03%
4	Eigenkapitaldeckungsgrad	(H : C) x 100	291.65%
5	Selbstfinanzierungsgrad	(I : F) x 100	158.76%
6	Selbstfinanzierungsanteil	(I : B) x 100	9.72%
7	Kapitaldienstanteil	((E + J) : B) x 100	7.04%

Einwohnergemeinde mit Spezialfinanzierungen

A	Einwohnerzahl per 31.12	4563
B	Laufender Ertrag	18'606'531.25
C	Operativer Aufwand Vorjahr	16'972'472.17
D	Fiskalertrag + Finanz- und Lastenausgleich	11'723'575.15
E	Nettozinsaufwand	-4'814.99

F	Nettoinvestitionen	1'225'698.06
G	Nettoschuld I	-11'414'475.38
H	Relevantes Eigenkapital	44'992'036.94
I	Selbstfinanzierung	2'464'854.16
J	Abschreibungen	1'523'286.10

1	Nettoschuld I pro Einwohner	G : A	-2501.53
2	Nettoverschuldungsquotient	(G : D) x 100	-97.36%
3	Zinsbelastungsanteil	(E : B) x 100	-0.03%
4	Eigenkapitaldeckungsgrad	(H : C) x 100	265.09%
5	Selbstfinanzierungsgrad	(I : F) x 100	201.10%
6	Selbstfinanzierungsanteil	(I : B) x 100	13.25%
7	Kapitaldienstanteil	((E + J) : B) x 100	8.16%

Anlagen nach Bestandeskonto

Rechnung / 19.3.2020

1.1.2019 - 31.12.2019

Einwohnergemeinde Kölliken

AnlageNr	Bezeichnung	Vortrag	Anschaffungs- und Herstellkosten		Umbuchung	31.12.2019	Zuschreibung Geschäftsjahr	Kumulierte Abschreibung	Buchwert 31.12.2019	Abschreibung Geschäftsjahr
			Zugang	Abgang						
1080001003	Parz. 1514, Richtgasse, Acker	39'492.00	0.00	0.00	0.00	39'492.00	0.00	0.00	39'492.00	0.00
1080001004	Parz. 2302, Richtgasse, Acker	46'224.00	0.00	0.00	0.00	46'224.00	0.00	0.00	46'224.00	0.00
1080001005	Parz. 2302, Richtgasse, Bauland	324'450.00	0.00	0.00	0.00	324'450.00	0.00	0.00	324'450.00	0.00
1080001006	Parz. 2358, Hofstatt b.i. Museum	416'600.00	0.00	0.00	0.00	416'600.00	0.00	0.00	416'600.00	0.00
1080001007	Parz. 2824, Hardfeld, Acker	198'990.00	0.00	0.00	0.00	198'990.00	0.00	0.00	198'990.00	0.00
1080001008	Parz. 1533, Dorfplatz, ehm. FAMA	3'848'040.00	0.00	0.00	0.00	3'848'040.00	0.00	0.00	3'848'040.00	0.00
1080001009	Parz. 2461, Bauland Dorfzentrum	2'075'244.00	0.00	0.00	0.00	2'075'244.00	0.00	0.00	2'075'244.00	0.00
1080001010	Parz. 2820, Walke, Acker	43'866.00	0.00	0.00	0.00	43'866.00	0.00	0.00	43'866.00	0.00
1080001011	Parz. 3018, Eichhof, Acker	0.00	0.00	0.00	0.00	0.00	0.00	0.00	0.00	0.00
1080001012	Parz. 3019, Eichhof, Acker	1'636'368.00	0.00	0.00	0.00	1'636'368.00	0.00	0.00	1'636'368.00	0.00
1080001 Grundstücke FV		8'629'274.00	0.00	0.00	0.00	8'629'274.00	0.00	0.00	8'629'274.00	0.00
1084001002	Parz. 278, Postgebäude	854'700.00	0.00	0.00	0.00	854'700.00	0.00	0.00	854'700.00	0.00
1084001003	Parz. 2263, Haus zur Tanne	1'007'500.00	0.00	0.00	0.00	1'007'500.00	0.00	0.00	1'007'500.00	0.00
1084001 Gebäude FV		1'862'200.00	0.00	0.00	0.00	1'862'200.00	0.00	0.00	1'862'200.00	0.00
1400001006	Parz. 276, Dorfzentrum, Brunnenpl	1.00	0.00	0.00	0.00	1.00	0.00	0.00	1.00	0.00
1400001007	Parz. 289, Villa Clara	821'520.00	0.00	0.00	0.00	821'520.00	0.00	0.00	821'520.00	0.00
1400001008	Parz. 290, Berggasse, Schulanlage	2'778'767.00	0.00	0.00	0.00	2'778'767.00	0.00	0.00	2'778'767.00	0.00
1400001009	Parz. 290, Wallis, Höchli, Ldw	190'544.00	0.00	0.00	0.00	190'544.00	0.00	0.00	190'544.00	0.00
1400001010	Parz. 306, Strohhaus	267'400.00	0.00	0.00	0.00	267'400.00	0.00	0.00	267'400.00	0.00
1400001011	Parz. 1015, Berggasse, Schulan.	3'798'900.00	0.00	0.00	0.00	3'798'900.00	0.00	0.00	3'798'900.00	0.00
1400001012	Parz. 1020, Kindergartenweg, DKG	281'750.00	0.00	0.00	0.00	281'750.00	0.00	0.00	281'750.00	0.00
1400001014	Parz. 1224, Werkhof Land	487'340.00	0.00	0.00	0.00	487'340.00	0.00	0.00	487'340.00	0.00
1400001015	Parz. 1398, Friedhof	1.00	0.00	0.00	0.00	1.00	0.00	0.00	1.00	0.00
1400001016	Parz. 1452, Oberhubelstr., Wiese	1.00	0.00	0.00	0.00	1.00	0.00	0.00	1.00	0.00
1400001017	Parz. 1453, Aegerten, Spritzenh.	1.00	0.00	0.00	0.00	1.00	0.00	0.00	1.00	0.00
1400001018	Parz. 2462, Farbweg, ehm. FAMA	988'225.00	0.00	0.00	0.00	988'225.00	0.00	0.00	988'225.00	0.00
1400001019	Parz. 2558, Hauptstr., Wiese	1.00	0.00	0.00	0.00	1.00	0.00	0.00	1.00	0.00
1400001020	Parz. 2745, Risigasse, Schwimmbad	94'058.00	0.00	0.00	0.00	94'058.00	0.00	0.00	94'058.00	0.00
1400001021	Parz. 2745, Risigasse, Wiese	17'640.00	0.00	0.00	0.00	17'640.00	0.00	0.00	17'640.00	0.00
1400001022	Parz. 2801, Hardfeld, Acker	8'514.00	0.00	0.00	0.00	8'514.00	0.00	0.00	8'514.00	0.00
1400001023	Parz. 2802, Hardfeld, Acker	10'410.00	0.00	0.00	0.00	10'410.00	0.00	0.00	10'410.00	0.00
1400001024	Parz. 2803, Hardfeld, Acker	12'483.00	0.00	0.00	0.00	12'483.00	0.00	0.00	12'483.00	0.00
1400001025	Parz. 2821, Sportplatz Walke	202'782.00	0.00	0.00	0.00	202'782.00	0.00	0.00	202'782.00	0.00
1400001026	Parz. 2998, Dorfzentrum, Bnfplatz	1.00	0.00	0.00	0.00	1.00	0.00	0.00	1.00	0.00
1400001027	Parz. 2134, Regenklärbecken	1.00	0.00	0.00	0.00	1.00	0.00	0.00	1.00	0.00
1400001028	Parz. 2804, Ghürst	1.00	0.00	0.00	0.00	1.00	0.00	0.00	1.00	0.00
1400001029	Parz. 1159, Baurecht Altersheim	1'027'000.00	0.00	0.00	0.00	1'027'000.00	0.00	0.00	1'027'000.00	0.00
1400001 Grundstücke allgemeiner Haushalt		10'987'341.00	0.00	0.00	0.00	10'987'341.00	0.00	0.00	10'987'341.00	0.00
1401001003	Diverse Strassenparzellen	1.00	0.00	0.00	0.00	1.00	0.00	0.00	1.00	0.00
1401001004	Unterhalt Ghürst-Mühlengasse	55'177.25	0.00	0.00	0.00	55'177.25	0.00	22'069.00	33'108.25	1'379.00
1401001005	Geh- und Radweg Holziken	76'045.15	0.00	0.00	0.00	76'045.15	0.00	47'525.00	28'520.15	1'901.00
1401001006	Gehweg Kirchgasse bis Mühleg.	74'059.35	0.00	0.00	0.00	74'059.35	0.00	27'771.00	46'288.35	1'852.00
1401001007	San. Gehweg bis Dorfausgang	44'194.00	0.00	0.00	0.00	44'194.00	0.00	26'520.00	17'674.00	1'105.00
1401001008	San. Schutzinsel Hauptstrasse	260'000.00	0.00	0.00	0.00	260'000.00	0.00	130'000.00	130'000.00	6'500.00
1401001009	Sanierung Kirchgasse-Mühlweg	540'375.80	0.00	0.00	0.00	540'375.80	0.00	175'619.00	364'756.80	13'509.00
1401001010	Ausbau Risigass/Wolfrubenstr.	361'952.70	0.00	0.00	0.00	361'952.70	0.00	90'480.00	271'472.70	9'049.00
1401001011	Kreisell Sonne mit Zufahrten	1'796'949.50	0.00	0.00	0.00	1'796'949.50	0.00	314'469.00	1'482'481.50	44'924.00
1401001012	Sanierung Kirchgasse	182'529.95	0.00	0.00	0.00	182'529.95	0.00	41'067.00	141'462.95	4'563.00
1401001013	Sanierung Wahnackerstrasse	109'258.55	0.00	0.00	0.00	109'258.55	0.00	54'626.00	54'632.55	2'732.00
1401001014	Sanierung Dörflistrasse	484'450.80	0.00	0.00	0.00	484'450.80	0.00	205'887.00	278'563.80	12'111.00
1401001015	Sanierung Höhenweg	197'293.45	0.00	0.00	0.00	197'293.45	0.00	69'048.00	128'245.45	4'932.00
1401001016	Sanierung Mühlegasse	223'679.35	0.00	0.00	0.00	223'679.35	0.00	67'104.00	156'575.35	5'592.00

19.03.2020

Seite 1

Anlagen nach Bestandeskonto

Rechnung / 19.3.2020

1.1.2019 - 31.12.2019

Einwohnergemeinde Kölliken

AnlageNr	Bezeichnung	Vortrag	Anschaffungs- und Herstellkosten		Umbuchung	31.12.2019	Zuschreibung Geschäftsjahr	Kumulierte Abschreibung	Buchwert 31.12.2019	Abschreibung Geschäftsjahr
			Zugang	Abgang						
1401001017	Sanierung Richtergasse	25'795.50	0.00	0.00	0.00	25'795.50	0.00	7'095.00	18'700.50	645.00
1401001018	Sanierung Farbweg	340'093.45	0.00	0.00	0.00	340'093.45	0.00	76'518.00	263'575.45	8'502.00
1401001019	Erschliessung Richtergasse Ost	230'646.75	0.00	0.00	0.00	230'646.75	0.00	46'128.00	184'518.75	5'766.00
1401001020	San. Hintere Bahnstrasse	201'840.05	0.00	0.00	0.00	201'840.05	0.00	40'368.00	161'472.05	5'046.00
1401001021	Projekt Richtergasse West	42'169.85	0.00	0.00	0.00	42'169.85	0.00	7'378.00	34'791.85	1'054.00
1401001022	Richtergasse West Strasse	88'940.30	0.00	0.00	0.00	88'940.30	0.00	4'447.00	84'493.30	2'223.00
1401001 Strassen / Verkehrswege allg. Haushalt		5'335'452.75	0.00	0.00	0.00	5'335'452.75	0.00	1'454'128.00	3'881'324.75	133'385.00
1402001000	Renaturierung Dorfbach	129'361.75	0.00	0.00	0.00	129'361.75	0.00	41'392.00	87'969.75	2'587.00
1402001001	Verlegung Richtergassbach	121'078.15	0.00	0.00	0.00	121'078.15	0.00	8'513.00	112'565.15	2'447.00
1402001 Wasserbau allgemeiner Haushalt		250'439.90	0.00	0.00	0.00	250'439.90	0.00	49'905.00	200'534.90	5'034.00
1403001000	Platzgestaltung Dorfplatz	173'190.40	0.00	0.00	0.00	173'190.40	0.00	60'620.00	112'570.40	4'330.00
1403001001	Hartplatz bei Mehrzweckhalle	55'657.55	0.00	0.00	0.00	55'657.55	0.00	25'044.00	30'613.55	1'392.00
1403001002	Sanierung Allwetterplatz	151'752.30	0.00	0.00	0.00	151'752.30	0.00	34'146.00	117'606.30	3'794.00
1403001003	Sportstätte Walke, Spielfelder	1'551'520.00	0.00	0.00	0.00	1'551'520.00	0.00	853'336.00	698'184.00	38'788.00
1403001004	Stützmauer Köllikerbach	342'219.10	0.00	0.00	0.00	342'219.10	0.00	119'776.00	222'443.10	8'556.00
1403001005	Sanierung Brücke Köllikerbach	76'116.35	0.00	0.00	0.00	76'116.35	0.00	30'448.00	45'668.35	1'903.00
1403001006	Strassenbeleuchtung Belchenweg	21'900.25	0.00	0.00	0.00	21'900.25	0.00	4'928.00	16'972.25	548.00
1403001007	Dorfbachbrücke b. Villa Clara	71'634.15	0.00	0.00	0.00	71'634.15	0.00	23'283.00	48'351.15	1'791.00
1403001008	San. Brücken Metzgg. Wolfgrube	599'281.70	0.00	0.00	0.00	599'281.70	0.00	134'838.00	464'443.70	14'982.00
1403001009	San. Brücke Scheidgasse	26'928.00	0.00	0.00	0.00	26'928.00	0.00	4'038.00	22'890.00	673.00
1403001010	San. + Sicherung Bahnübergänge	179'114.70	0.00	0.00	0.00	179'114.70	0.00	44'780.00	134'334.70	4'478.00
1403001011	Erweiterung Gemeinschaftsgrab	237'173.80	0.00	0.00	0.00	237'173.80	0.00	100'795.00	136'378.80	5'929.00
1403001012	Erweiterung Uferwand	142'453.65	0.00	0.00	0.00	142'453.65	0.00	10'683.00	131	

Anlagen nach Bestandeskonto

Rechnung / 19.3.2020

1.1.2019 - 31.12.2019

Einwohnergemeinde Kölliken

AnlageNr	Bezeichnung	Vortrag	Anschaffungs- Zugang	Herstellkosten Abgang	Umbuchung	31.12.2019	Zuschreibung Geschäftsjahr	Kumulierte Abschreibung	Buchwert 31.12.2019	Abschreibung Geschäftsjahr
1403101026	San. Wasserleitung Mühlegasse	81'640.10	0.00	0.00	0.00	81'640.10	0.00	19'596.00	62'044.10	1'633.00
1403101027	Netzerweiterung Egelmoosstr.	98'133.95	0.00	0.00	0.00	98'133.95	0.00	41'122.00	56'911.95	1'962.00
1403101028	San. Wasserleitung Höhenweg	140'605.25	0.00	0.00	0.00	140'605.25	0.00	44'992.00	95'613.25	2'812.00
1403101029	Ausbau Risigasse/Wolgrubenstr	127'961.85	0.00	0.00	0.00	127'961.85	0.00	30'708.00	97'253.85	2'559.00
1403101030	San. Kreisel Sonnenkreuzung	488'648.55	0.00	0.00	0.00	488'648.55	0.00	87'957.00	400'691.55	9'773.00
1403101031	San. Wasserleitung Bühlerstr.	90'341.70	0.00	0.00	0.00	90'341.70	0.00	19'877.00	70'464.70	1'807.00
1403101032	San. Wasserleitung Farbweg	97'306.15	0.00	0.00	0.00	97'306.15	0.00	19'460.00	77'846.15	1'946.00
1403101033	San. Wasserleitung Juraweg	196'008.95	0.00	0.00	0.00	196'008.95	0.00	35'280.00	160'728.95	3'920.00
1403101034	Rahmenkredit Wasser 2014	73'915.50	0.00	0.00	0.00	73'915.50	0.00	7'390.00	66'525.50	1'478.00
1403101035	Kirchgasse 22-30, Leitung	66'046.35	0.00	0.00	0.00	66'046.35	0.00	5'284.00	60'762.35	1'321.00
1403101036	Kispennstrasse, Leitung	80'690.10	0.00	0.00	0.00	80'690.10	0.00	6'456.00	74'234.10	1'614.00
1403101037	Sanierung Leitung Oberhübelstr	210'824.00	0.00	0.00	0.00	210'824.00	0.00	18'865.00	191'959.00	4'216.00
1403101038	Ringschluss Obere Bahnstrasse	439'280.40	0.00	0.00	0.00	439'280.40	0.00	28'358.00	410'922.40	8'786.00
1403101039	Kreisel Hardfeld Ersatz Leit.	132'151.50	0.00	0.00	0.00	132'151.50	0.00	5'286.00	126'865.50	2'643.00
1403101040	Richtergasser West Wasser	159'563.00	0.00	0.00	0.00	159'563.00	0.00	6'382.00	153'181.00	3'191.00
1403101042	San. Wasserleitung Küfergasse	27'648.00	37'428.85	0.00	0.00	65'076.85	0.00	0.00	65'076.85	0.00
1403101 Tiefbauten Wasserwerk		6'160'111.10	37'428.85	0.00	0.00	6'197'539.95	0.00	1'563'655.00	4'633'884.95	122'648.00
1403201000	Rahmenkredit Abwasser 1999	17'303.30	0.00	0.00	0.00	17'303.30	0.00	6'920.00	10'383.30	346.00
1403201001	Rahmenkredit Abwasser 2001	60'938.55	0.00	0.00	0.00	60'938.55	0.00	21'942.00	38'996.55	1'219.00
1403201002	Rahmenkredit Abwasser 2002	159'314.20	0.00	0.00	0.00	159'314.20	0.00	54'162.00	105'152.20	3'186.00
1403201003	Rahmenkredit Abwasser 2003	77'920.25	0.00	0.00	0.00	77'920.25	0.00	24'931.00	52'989.25	1'558.00
1403201004	Rahmenkredit Abwasser 2005	23'764.75	0.00	0.00	0.00	23'764.75	0.00	6'650.00	17'114.75	475.00
1403201005	Rahmenkredit Abwasser 2006	189'529.20	0.00	0.00	0.00	189'529.20	0.00	48'281.00	140'248.20	3'791.00
1403201006	Rahmenkredit Abwasser 2009	50'513.85	0.00	0.00	0.00	50'513.85	0.00	10'100.00	40'413.85	1'010.00
1403201007	Rahmenkredit Abwasser 2010	84'984.80	0.00	0.00	0.00	84'984.80	0.00	15'300.00	69'684.80	1'700.00
1403201008	Rahmenkredit Abwasser 2011	59'098.10	0.00	0.00	0.00	59'098.10	0.00	9'456.00	49'642.10	1'182.00
1403201009	Rahmenkredit Abwasser 2013	18'562.40	0.00	0.00	0.00	18'562.40	0.00	2'226.00	16'336.40	371.00
1403201010	San. Kanalisation Richtergasse	127'135.40	0.00	0.00	0.00	127'135.40	0.00	63'573.00	63'562.40	2'543.00
1403201011	Kanalisation Hofstrasse, Ghürst	860'483.80	0.00	0.00	0.00	860'483.80	0.00	395'827.00	464'656.80	17'209.00
1403201012	Kanalisation Büchelhof-Mattenw	66'698.85	0.00	0.00	0.00	66'698.85	0.00	28'014.00	38'684.85	1'334.00
1403201013	Kanalisation Wolfgrube	54'971.40	0.00	0.00	0.00	54'971.40	0.00	27'481.00	27'490.40	1'100.00
1403201014	Kanalisation Wannacker	40'090.35	0.00	0.00	0.00	40'090.35	0.00	16'040.00	24'050.35	802.00
1403201015	Regenklär- und Rückhaltebecken	583'124.20	0.00	0.00	0.00	583'124.20	0.00	233'246.00	349'878.20	11'663.00
1403201016	Kanalisation Dorflistrassen	469'709.65	0.00	0.00	0.00	469'709.65	0.00	159'698.00	310'011.65	9'394.00
1403201017	Sanierung Kirchgasse-Mühleweg	564'186.15	0.00	0.00	0.00	564'186.15	0.00	157'976.00	406'210.15	11'284.00
1403201018	Sanierung Kan. Höhenweg	54'565.20	0.00	0.00	0.00	54'565.20	0.00	17'456.00	37'109.20	1'091.00
1403201019	Trennsystem Holzmat/Wannacker	194'582.75	0.00	0.00	0.00	194'582.75	0.00	54'488.00	140'094.75	3'892.00
1403201020	Sanierung Kan. Mühlegasse	114'209.10	0.00	0.00	0.00	114'209.10	0.00	36'544.00	77'665.10	2'284.00
1403201021	Kan. Sonnenkreisel u. Zufahrt	868'599.55	0.00	0.00	0.00	868'599.55	0.00	156'348.00	712'251.55	17'372.00
1403201022	San. Metzgerj.obere Bahnstr.	278'688.80	0.00	0.00	0.00	278'688.80	0.00	66'888.00	211'800.80	5'574.00
1403201023	Sanierung Kan. Bühlerstrasse	107'572.80	0.00	0.00	0.00	107'572.80	0.00	23'664.00	83'908.80	2'151.00
1403201024	Erschliessung Richtergasse Ost	58'127.70	0.00	0.00	0.00	58'127.70	0.00	9'303.00	48'824.70	1'163.00
1403201025	Sanierung Kan. Juraweg	329'930.20	0.00	0.00	0.00	329'930.20	0.00	59'391.00	270'539.20	6'599.00
1403201026	Abwasserleitung Schorlüt	64'626.05	0.00	0.00	0.00	64'626.05	0.00	24'561.00	40'065.05	1'292.00
1403201027	Abwasserleitung Belchengraben	60'390.55	0.00	0.00	0.00	60'390.55	0.00	16'912.00	43'478.55	1'208.00
1403201028	Sanierung Kan. Höhenweg	54'812.95	0.00	0.00	0.00	54'812.95	0.00	17'472.00	37'340.95	1'092.00
1403201029	Sanierung Kan. Störchlihösi	73'864.50	0.00	0.00	0.00	73'864.50	0.00	17'676.00	55'988.50	1'473.00
1403201030	Inlinesanierung Wallisgrabe	136'389.90	0.00	0.00	0.00	136'389.90	0.00	19'096.00	117'293.90	2'728.00
1403201031	Projekt San. Wannacker	13'293.95	0.00	0.00	0.00	13'293.95	0.00	5'852.00	7'441.95	266.00
1403201032	Richtergasse West Abwasser	64'625.40	0.00	0.00	0.00	64'625.40	0.00	2'585.00	62'040.40	1'292.00
1403201033	San. K235, Abwasserleitung	8'887.80	52'899.10	0.00	0.00	61'786.90	0.00	0.00	61'786.90	0.00
1403201034	Walkestrasse Kanalisation	65'332.80	966.10	0.00	0.00	66'298.90	0.00	0.00	66'298.90	0.00
1403201035	Ersatz WL Scheidg-Wallisgraben	0.00	115'903.20	0.00	0.00	115'903.20	0.00	0.00	115'903.20	0.00
1403201 Tiefbauten Abwasserbeseitigung		6'056'429.20	169'768.40	0.00	0.00	6'226'197.60	0.00	1'811'059.00	4'415'138.60	119'644.00

19.03.2020

Seite 3

Anlagen nach Bestandeskonto

Rechnung / 19.3.2020

1.1.2019 - 31.12.2019

Einwohnergemeinde Kölliken

AnlageNr	Bezeichnung	Vortrag	Anschaffungs- Zugang	Herstellkosten Abgang	Umbuchung	31.12.2019	Zuschreibung Geschäftsjahr	Kumulierte Abschreibung	Buchwert 31.12.2019	Abschreibung Geschäftsjahr
1404001007	Parz. 289, Villa Clara	1.00	0.00	0.00	0.00	1.00	0.00	0.00	1.00	0.00
1404001008	Parz. 289, Villa Clara Garagen	1.00	0.00	0.00	0.00	1.00	0.00	0.00	1.00	0.00
1404001009	Parz. 289, Villa C. Gartenhaus	1.00	0.00	0.00	0.00	1.00	0.00	0.00	1.00	0.00
1404001010	Doppelturmhalle	1.00	0.00	0.00	0.00	1.00	0.00	0.00	1.00	0.00
1404001011	Gemeindehaus	1.00	0.00	0.00	0.00	1.00	0.00	0.00	1.00	0.00
1404001012	Villa Matter / Berggasse	1'502'035.80	0.00	0.00	0.00	1'502'035.80	0.00	944'134.00	557'901.80	42'915.00
1404001013	Villa Matter / Gerätehaus	1.00	0.00	0.00	0.00	1.00	0.00	0.00	1.00	0.00
1404001014	Strohhaus, Dorfmuseum	1.00	0.00	0.00	0.00	1.00	0.00	0.00	1.00	0.00
1404001015	Bezirksschulhaus / MZH	1.00	0.00	0.00	0.00	1.00	0.00	0.00	1.00	0.00
1404001016	Altes Feuerwehrlokal/Velopark	1.00	0.00	0.00	0.00	1.00	0.00	0.00	1.00	0.00
1404001017	Unterstufenschulhaus (Primar)	1.00	0.00	0.00	0.00	1.00	0.00	0.00	1.00	0.00
1404001018	Oberstufenschulhaus (SERAL)	1.00	0.00	0.00	0.00	1.00	0.00	0.00	1.00	0.00
1404001019	Doppelkindergarten	1.00	0.00	0.00	0.00	1.00	0.00	0.00	1.00	0.00
1404001020	Dienstgebäude (Werkhof)	1'366'809.70	0.00	0.00	0.00	1'366'809.70	0.00	585'780.00	781'029.70	39'052.00
1404001021	Werkhof	2'733'619.40	0.00	0.00	0.00	2'733'619.40	0.00	1'171'549.00	1'562'070.40	78'103.00
1404001022	Leichenhalle (Friedhof)	391'036.95	0.00	0.00	0.00	391'036.95	0.00	89'379.00	301'657.95	11'172.00
1404001023	Parz. 1453, Spritzhaus Aegerten	1.00	0.00	0.00	0.00	1.00	0.00	0.00	1.00	0.00
1404001024	Schwimmbadanlage	1.00	0.00	0.00	0.00	1.00	0.00	0.00	1.00	0.00
1404001025	Maschinenhaus Schwimmbad	1.00	0.00	0.00	0.00	1.00	0.00	0.00	1.00	0.00
1404001026	San. Gemeindehaus, Westteil	625'728.65	0.00	0.00	0.00	625'728.65	0.00	446'950.00	178'778.65	17'878.00
1404001027	Bezirksschulhaus, San. WC	145'882.05	0.00	0.00	0.00	145'882.05	0.00	83'360.00	62'522.05	4'168.00
1404001028	San. Mehrzweckhalle	168'135.25	0.00	0.00	0.00	168'135.25	0.00	81'668.00	86'467.25	4'804.00
1404001029	San. Doppelturmhalle	363'240.45	0.00	0.00	0.00	363'240.45	0.00	166'049.00	197'191.45	10'379.00
1404001030	San. Oberstufenschulhaus	211'579.20	0.00	0.00	0.00	211'579.20	0.00	96'720.00	114'859.20	6'045.00
1404001031	San. Oberstufenschulhaus 2	363'152.40	0.00	0.00	0.00	363'152.40	0.00	72'632.00	290'520.40	10'376.00
1404001032	San. Doppelturmhalle 2	269'239.30	0.00	0.00	0.00	269'239.30	0.00	115'389.00	153'850.30	7'692.00
1404001033	Div. Sanierungen Schulanlagen	373'019.80	0.00	0.00	0.00	373'019.80	0.00	106'580.00	266'439.80	10'658.00
1404001034	Musikschulzimmer Primarschule	129'981.90	0.00	0.00	0.00	129'981.90	0.00	29'712.00	100'269.90	3'714.00
1404001035	Projekt Neubau Schulhaus FAMA	84'126.85	0.00	0.00	0.00	84'126.85	0.00	14'424.00	69'702.85	2'404.00
1404001036	Lärmschutzmassnahmen RSAK	81'573.75	0.00	0.00	0.00</					

Anlagen nach Bestandeskonto

Rechnung / 19.3.2020

1.1.2019 - 31.12.2019

Einwohnergemeinde Kölliken

AnlageNr	Bezeichnung	Vortrag	Anschaffungs- und Herstellkosten			31.12.2019	Zuschreibung Geschäftsjahr	Kumulierte Abschreibung	Buchwert 31.12.2019	Abschreibung Geschäftsjahr
			Zugang	Abgang	Umbuchung					
1404101006	Ersatz Pumpe Gerbe	123'282.30	0.00	0.00	0.00	123'282.30	0.00	61'640.00	61'642.30	12'328.00
1404101007	Ersatz Steuerungsanlage	100'050.20	0.00	0.00	0.00	100'050.20	0.00	30'015.00	70'035.20	10'005.00
1404101 Hochbauten Wasserwerk		1'263'096.65	0.00	0.00	0.00	1'263'096.65	0.00	705'500.85	557'595.80	55'983.20
1404201000	Rechensiebenanlage Regenklär.	84'113.05	0.00	0.00	0.00	84'113.05	0.00	25'233.00	58'880.05	8'411.00
1404201 Hochbauten Abwasserbeseitigung		84'113.05	0.00	0.00	0.00	84'113.05	0.00	25'233.00	58'880.05	8'411.00
1406001000	Baumatzfahrzeug Linder +Pflug	203'493.65	0.00	0.00	0.00	203'493.65	0.00	203'492.65	1.00	0.00
1406001001	Baumatzfahrzeug Kehrmaschine	171'214.00	0.00	0.00	0.00	171'214.00	0.00	159'800.00	11'414.00	11'415.00
1406001002	Baumatzfahrzeug City King	169'040.15	0.00	0.00	0.00	169'040.15	0.00	157'771.00	11'269.15	11'270.00
1406001003	Baumatzfahrzeug Shibaaura	0.00	0.00	0.00	0.00	0.00	0.00	0.00	0.00	0.00
1406001004	Feuerwehr Mehrzweckfahrzeug	86'322.00	0.00	0.00	0.00	86'322.00	0.00	86'321.00	1.00	0.00
1406001005	Feuerwehr Pikettfahrzeug	158'789.40	0.00	0.00	0.00	158'789.40	0.00	148'204.00	10'585.40	10'586.00
1406001006	Feuerwehr Tanklöschfahrzeug	221'469.00	0.00	0.00	0.00	221'469.00	0.00	221'468.00	1.00	0.00
1409001002	Videoüberwachung Schule	72'894.15	0.00	0.00	0.00	72'894.15	0.00	72'893.15	1.00	0.00
1406001007	Schulmobiliar	265'110.60	0.00	0.00	0.00	265'110.60	0.00	265'109.60	1.00	53'021.60
1406001008	Neubau SH Farbweg, Mobilar	471'372.75	0.00	0.00	0.00	471'372.75	0.00	377'098.00	94'274.75	94'274.00
1406001009	Schulmobiliar, Rechnung 2015	94'817.85	0.00	0.00	0.00	94'817.85	0.00	75'854.00	18'963.85	18'963.00
1406001010	Erneuerung Museumsausstellung	80'823.30	0.00	0.00	0.00	80'823.30	0.00	80'822.30	1.00	16'163.30
1406001011	Umnutzung EG Primar, Mobilien	74'732.80	0.00	0.00	0.00	74'732.80	0.00	44'840.00	29'892.80	14'947.00
1406001012	Umstellung digitale Telefonie	88'326.90	0.00	0.00	0.00	88'326.90	0.00	58'884.00	29'442.90	29'442.00
1406001013	Mobilar Gemeindehaus	59'354.45	0.00	0.00	0.00	59'354.45	0.00	23'742.00	35'612.45	11'871.00
1406001014	Allradtraktor John Deere	80'834.85	0.00	0.00	0.00	80'834.85	0.00	32'334.00	48'500.85	16'167.00
1406001016	Ersatz TLF Baujahr 1998	0.00	363'393.40	0.00	0.00	363'393.40	0.00	0.00	363'393.40	0.00
1406001017	Möblierung Kiga Gdehaus neu	0.00	65'024.80	0.00	0.00	65'024.80	0.00	13'005.00	52'019.80	13'005.00
1406001 Mobilien allgemeiner Haushalt		2'298'595.85	428'418.20	0.00	0.00	2'727'014.05	0.00	2'021'638.70	705'375.35	301'124.90
1407010000	Richtergasse West Erschliess.	0.00	0.00	0.00	0.00	0.00	0.00	0.00	0.00	0.00
1407010001	Schneidergasse Erschliessung	311'328.70	-27'788.30	0.00	0.00	283'540.40	0.00	0.00	283'540.40	0.00
1407010002	San. Landhausweg-Fliederweg	106'757.00	0.00	0.00	0.00	106'757.00	0.00	106'757.00	0.00	0.00
1407010003	Sanierung Ghürststrasse	65'043.15	12'973.15	0.00	0.00	78'016.30	0.00	78'016.30	0.00	0.00
1407010004	Erschliessung Wallenmatte	139'000.00	0.00	0.00	0.00	139'000.00	0.00	139'000.00	0.00	0.00
1404001052	Sanierung K235 Beleuchtung*	0.00	0.00	0.00	0.00	0.00	0.00	0.00	0.00	0.00
1407010005	Sanierung K235 Beleuchtung neu	0.00	10'472.50	0.00	0.00	10'472.50	0.00	0.00	10'472.50	0.00
1407010006	Beitrag San. K235 Strasse	0.00	126'000.00	0.00	0.00	126'000.00	0.00	126'000.00	0.00	0.00
1407010007	Sanierung Ghürststr. Strasse	0.00	536'746.40	0.00	0.00	536'746.40	0.00	536'746.40	0.00	0.00
1407010 Anlagen i.Bau,Strassen/Verkehrsw.all.Hau		622'128.85	658'403.75	0.00	0.00	1'280'532.60	0.00	1'280'532.60	0.00	0.00
1407020001	Verlegung Richtergassbach	0.00	0.00	0.00	0.00	0.00	0.00	0.00	0.00	0.00
1407020002	San. Ghürst Bach	0.00	8'587.35	0.00	0.00	8'587.35	0.00	0.00	8'587.35	0.00
1407020 Anlagen im Bau, Wasserbau allg.Haushalt		0.00	8'587.35	0.00	0.00	8'587.35	0.00	0.00	8'587.35	0.00
1407030001	Richtergasse West Erschliess.	0.00	0.00	0.00	0.00	0.00	0.00	0.00	0.00	0.00
1407030002	Schneidergasse Erschliessung	0.00	0.00	0.00	0.00	0.00	0.00	0.00	0.00	0.00
1407030003	Strassenbeleuchtung LED	0.00	0.00	0.00	0.00	0.00	0.00	0.00	0.00	0.00
1407030004	Erweit. Urnenwand Friedhof	0.00	0.00	0.00	0.00	0.00	0.00	0.00	0.00	0.00
1407030005	Scheidgasse Deckbelag	10'791.35	15'275.50	0.00	0.00	26'066.85	0.00	26'066.85	0.00	0.00
1407030 Anlagen im Bau, Tiefbauten allg.Haush.		10'791.35	15'275.50	0.00	0.00	26'066.85	0.00	26'066.85	0.00	0.00
1407040001	Neubau Schulhaus "Fama"	0.00	0.00	0.00	0.00	0.00	0.00	0.00	0.00	0.00
1407040002	Primarschulhaus, Umnutzung EG	0.00	0.00	0.00	0.00	0.00	0.00	0.00	0.00	0.00
1407040003	Sanierung Schwimmbad	0.00	0.00	0.00	0.00	0.00	0.00	0.00	0.00	0.00
1407040004	San. Doppelkiga Fenster/Storen	0.00	0.00	0.00	0.00	0.00	0.00	0.00	0.00	0.00
1407040005	San. Aussenhülle Villa Clara	48'645.90	28'246.60	0.00	0.00	76'892.50	0.00	76'892.50	0.00	0.00
1407040006	Bau.Massnahmen Schulinformatik	0.00	640.70	0.00	0.00	640.70	0.00	640.70	0.00	0.00

19.03.2020

Seite 5

Anlagen nach Bestandeskonto

Rechnung / 19.3.2020

1.1.2019 - 31.12.2019

Einwohnergemeinde Kölliken

AnlageNr	Bezeichnung	Vortrag	Anschaffungs- und Herstellkosten			31.12.2019	Zuschreibung Geschäftsjahr	Kumulierte Abschreibung	Buchwert 31.12.2019	Abschreibung Geschäftsjahr
			Zugang	Abgang	Umbuchung					
1407040007	Schulraum Projektierungskredit	0.00	2'140.20	0.00	0.00	2'140.20	0.00	0.00	2'140.20	0.00
1407040 Anlagen im Bau, Hochbauten allg.Haus.		48'645.90	31'027.50	0.00	0.00	79'673.40	0.00	0.00	79'673.40	0.00
1407060001	Erneuerung Museumsausstellung	0.00	0.00	0.00	0.00	0.00	0.00	0.00	0.00	0.00
1407060002	Schulmobiliar	0.00	0.00	0.00	0.00	0.00	0.00	0.00	0.00	0.00
1407060 Anlagen im Bau, Mobilien allg.Haush.		0.00	0.00	0.00	0.00	0.00	0.00	0.00	0.00	0.00
1407130001	Richtergasse West, Wasser	0.00	0.00	0.00	0.00	0.00	0.00	0.00	0.00	0.00
1407130003	Schneidergasse Erschliessung	133'604.90	-31'636.35	0.00	0.00	101'968.55	0.00	0.00	101'968.55	0.00
1407130002	Sanierung Leitung Oberhelstr	0.00	0.00	0.00	0.00	0.00	0.00	0.00	0.00	0.00
1407130004	Projekt San. Scheid.-Ghürst	17'848.00	400.00	0.00	0.00	18'248.00	0.00	0.00	18'248.00	0.00
1407130005	Ringschluss Obere Bahnstr.	0.00	0.00	0.00	0.00	0.00	0.00	0.00	0.00	0.00
1407130006	San. Landhausweg-Fliederweg	284'432.90	0.00	0.00	0.00	284'432.90	0.00	0.00	284'432.90	0.00
1407130008	San. K235, Wasserleitung	5'607.00	304'425.90	0.00	0.00	310'032.90	0.00	0.00	310'032.90	0.00
1407130009	San. Ghürststrasse Wasser	0.00	23'865.85	0.00	0.00	23'865.85	0.00	0.00	23'865.85	0.00
1407130010	San. Konsumweg Wasser	0.00	5'928.00	0.00	0.00	5'928.00	0.00	0.00	5'928.00	0.00
1407130 Anlagen im Bau, Tiefbauten Wasserwerk		441'492.80	302'983.40	0.00	0.00	744'476.20	0.00	0.00	744'476.20	0.00
1407230001	Richtergasse West, Abwasser	0.00	0.00	0.00	0.00	0.00	0.00	0.00	0.00	0.00
1407230002	Schneidergasse, Erschliessung	140'566.45	-59'962.60	0.00	0.00	80'603.85	0.00	0.00	80'603.85	0.00
1407230003	Projekt Abw. Scheid.-Ghürst	40'432.55	0.00	0.00	0.00	40'432.55	0.00	0.00	40'432.55	0.00
1407230004	San. Landhausweg-Fliederweg	65'704.60	12'137.95	0.00	0.00	77'842.55	0.00	0.00	77'842.55	0.00
1407230005	Scheidgasse Leitungersatz	29'712.55	88'626.00	0.00	0.00	118'338.55	0.00	0.00	118'338.55	0.00
1407230006	Wolfgrubenstrasse San.	3'735.25	0.00	0.00	0.00	3'735.25	0.00	0.00	3'735.25	0.00
1407230007	Ghürststrasse Sanierung Abw.	4'313.70	117'744.30	0.00	0.00	122'058.00	0.00	0.00	122'058.00	0.00
1407230008	Sanierung Konsumweg Abwasser	0.00	6'422.00	0.00	0.00	6'422.00	0.00	0.00	6'422.00	0.00
1407230 Anlagen im Bau, Tiefbauten Abwasser		284'465.10	164'967.65	0.00	0.00	449'432.75	0.00	0.00	449'432.75	0.00
1427001001	Testplanung Dorfplatz	0.00	0.00	0.00	0.00	0.00	0.00	0.00	0.00	0.00
1427001002	Revision BNO Teil 2	0.00	0.00	0.00	0.00	0.00	0.00	0.00	0.00	0.00
1427001003	Erschliessung Konsumweg	35'562.70	0.00	0.00	0.00	35'562.70	0.00	0.00	35'562.70	0.00
1427001 Imm.Anlagen i.Realisierung allg.Haushalt		35'562.70	0.00	0.00	0.00	35'562.70	0.00	0.00	35'562.70	0.00
1427201001	Kanalisationanschlüsse	0.00	0.00	0.00	0.00	0.00	0.00	0.00	0.00	0.00
1427201 Imm.Anlagen in Realisierung Abwasser		0.00	0.00	0.00	0.00	0.00	0.00	0.00	0.00	0.00
1409001000	Projekt San. Gemeindehaus	87'633.55	0.00	0.00	0.00	87'633.55	0.00	87'632.55	1.00	0.00
1409001004	Revision BNO Teil 1	87'068.00	0.00	0.00	0.00	87'068.00	0.00	69'655.00	17'413.00	8'706.00
1429001000	Testplanung Dorfplatz	137'950.60	0.00	0.00	0.00	137'950.60	0.00	41'385.00	96'565.60	13'795.00
1429001001	Revision BNO Teil 2	54'924.35	-4'760.00	0.00	0.00	50'164.35	0.00	5'016.00	45'148.35	5'016.00
1429001 Übr.immaterielle Anlagen allg.Haushalt		367'576.50	-4'760.00	0.00	0.00	362'816.50	0.00	203'688.55	159'127.95	27'517.00
1429201000	Kanalisationanschlüsse	118'925.05	0.00	0.00	0.00	118'925.05	0.00	95'140.00	23'785.05	23'785.00
1429201 Übrige immaterielle Anlagen Abwasser		118'925.05	0.00	0.00	0.00 </					

Anlagen nach Bestandeskonto
mm

Rechnung / 19.3.2020

1.1.2019 - 31.12.2019

Einwohnergemeinde Kölliken

AnlageNr	Bezeichnung	Vortrag	Anschaffungs- Zugang	Herstellkosten Abgang	Umbuchung	31.12.2019	Zuschreibung Geschäftsjahr	Kumulierte Abschreibung	Buchwert 31.12.2019	Abschreibung Geschäftsjahr
1461001000	Beitrag an Bahnhofbauten	30'039.20	0.00	0.00	0.00	30'039.20	0.00	7'722.00	22'317.20	858.00
1461001001	Lärmschutz Kantonsstrassen	126'761.45	0.00	0.00	0.00	126'761.45	0.00	9'507.00	117'254.45	3'169.00
1461001002	Beitrag Bahnausbau	1'231'611.00	0.00	0.00	0.00	1'231'611.00	0.00	92'375.00	1'139'236.00	30'790.00
1461001	Inv.beitr.a.Kantone u.Kokordate a.Haush.	1'388'411.65	0.00	0.00	0.00	1'388'411.65	0.00	109'604.00	1'278'807.65	34'817.00
1462001001	Einkauf San-Hist Suhr-Buchs	139'426.00	0.00	0.00	0.00	139'426.00	0.00	83'658.00	55'768.00	3'983.00
1462001002	Beitrag San. Kunsteisb. Aarau	20'000.00	0.00	0.00	0.00	20'000.00	0.00	14'281.00	5'719.00	572.00
1462001	Inv.beitr.a.Gde.u.Gde.zweckver.all.Haush.	159'426.00	0.00	0.00	0.00	159'426.00	0.00	97'939.00	61'487.00	4'555.00
1462201000	Beitrag ARA, Ableitung	26'530.80	0.00	0.00	0.00	26'530.80	0.00	11'146.00	15'384.80	530.00
1462201001	Beitrag ARA, Verbands GEP	63'085.20	0.00	0.00	0.00	63'085.20	0.00	44'160.00	18'925.20	6'309.00
1462201002	Beitrag ARA, Kauf Grundstück	133'405.40	0.00	0.00	0.00	133'405.40	0.00	0.00	133'405.40	0.00
1462201003	Beitrag ARA, Einbau BHKW	112'533.75	0.00	0.00	0.00	112'533.75	0.00	78'773.00	33'760.75	11'253.00
1462201004	Beitrag ARA, Heizungsanlage	46'836.15	0.00	0.00	0.00	46'836.15	0.00	32'786.00	14'050.15	4'684.00
1462201005	Beitrag ARA, Sanierung ARA	3'098'761.35	0.00	0.00	0.00	3'098'761.35	0.00	1'062'432.00	2'036'329.35	8'536.00
1462201006	Beitrag ARA, Notleitung ARA	2'128.40	0.00	0.00	0.00	2'128.40	0.00	641.00	1'487.40	43.00
1462201007	Steuerung Aussenbauwerke	143'817.90	0.00	0.00	0.00	143'817.90	0.00	43'146.00	100'671.90	14'382.00
1462201	Inv.beitr.a.Gde.u.Gde.zweckver.Abwasser	3'627'098.95	0.00	0.00	0.00	3'627'098.95	0.00	1'273'084.00	2'354'014.95	125'737.00
1469001001	Lärmschutzmassnahmen Kant.st.	0.00	0.00	0.00	0.00	0.00	0.00	0.00	0.00	0.00
1469001002	Projekt San. Scheidg.-Ghürst	101'655.85	39'000.00	0.00	0.00	140'655.85	0.00	0.00	140'655.85	0.00
1469001003	Beitrag Bahnausbau	0.00	0.00	0.00	0.00	0.00	0.00	0.00	0.00	0.00
1469001	Inv.beitr.an Anlagen im Bau allg.Haushalt	101'655.85	39'000.00	0.00	0.00	140'655.85	0.00	0.00	140'655.85	0.00
1469201001	Steuerung Aussenbauwerke	0.00	0.00	0.00	0.00	0.00	0.00	0.00	0.00	0.00
1469201	Inv.beitr.an Anlagen im Bau Abwasser	0.00	0.00	0.00	0.00	0.00	0.00	0.00	0.00	0.00
2068710001	Anschlussgebühren Wasser 2014	-28'203.45	0.00	0.00	0.00	-28'203.45	0.00	-7'050.00	-21'153.45	-1'410.00
2068710002	Anschlussgebühren Wasser 2015	-122'818.65	0.00	0.00	0.00	-122'818.65	0.00	-24'564.00	-98'254.65	-6'141.00
2068710003	Anschlussgebühren Wasser 2016	-99'712.95	0.00	0.00	0.00	-99'712.95	0.00	-14'958.00	-84'754.95	-4'986.00
2068710004	Anschlussgebühren Wasser 2017	-67'363.45	0.00	0.00	0.00	-67'363.45	0.00	-6'738.00	-60'645.45	-3'369.00
2068710005	Anschlussgebühren Wasser 2018	-32'852.75	0.00	0.00	0.00	-32'852.75	0.00	-1'729.00	-31'123.75	-1'729.00
2068710006	Anschlussgebühren Wasser 2019	0.00	-121'598.55	0.00	0.00	-121'598.55	0.00	0.00	-121'598.55	0.00
2068710	Pass.Inv.beitr.v.priv.Haush.Wasser	-350'971.25	-121'598.55	0.00	0.00	-472'569.80	0.00	-55'039.00	-417'530.80	-17'635.00
2068720001	Anschlussgebühren Abw. 2014	-203'592.25	0.00	0.00	0.00	-203'592.25	0.00	-50'900.00	-152'692.25	-10'180.00
2068720002	Anschlussgebühren Abw. 2015	-405'131.50	0.00	0.00	0.00	-405'131.50	0.00	-81'028.00	-324'103.50	-20'257.00
2068720003	Anschlussgebühren Abw. 2016	-629'686.40	0.00	0.00	0.00	-629'686.40	0.00	-94'452.00	-535'234.40	-31'484.00
2068720004	Anschlussgebühren Abw. 2017	-176'852.10	0.00	0.00	0.00	-176'852.10	0.00	-17'686.00	-159'166.10	-8'843.00
2068720005	Anschlussgebühren Abw. 2018	-162'737.00	0.00	0.00	0.00	-162'737.00	0.00	-8'565.00	-154'172.00	-8'565.00
2068720006	Anschlussgebühren Abwasser 19	0.00	-336'437.35	0.00	0.00	-336'437.35	0.00	0.00	-336'437.35	0.00
2068720	Pass.Inv.beitr.v.priv.Haush.Abwasser	-1'577'999.25	-336'437.35	0.00	0.00	-1'914'436.60	0.00	-252'631.00	-1'661'805.60	-79'329.00
Gesamttotal		70'848'880.73	1'301'567.76	-75'869.70	0.00	72'074'578.79	0.00	16'086'114.10	55'988'679.69	1'523'286.10

V2.1

Einwohnergemeinde Kölliken

Zusätzliche Angaben zum Jahresabschluss 2019

Anlagekategorien

Die verwendeten Anlagekategorien entsprechen dem Anhang 1 der Finanzverordnung.

Kat.	Anlagekategorie	Abschreibungsdauer in Jahren
1	Grundstücke	keine planmässige Abschreibung
2	Gebäude, Hochbauten	35
3	Strassen, Plätze, Friedhof	40
4	Kanal-/Leitungsnetze, Gewässerbauten	50
5	Installationen, Einbauten, Mieterausbauten bei Gebäuden	10
6	Abfallanlagen (Installationen, Einbauten)	40
7	Mobilien, Ausstattungen, allg. Fahrzeuge	5
8	Spezialfahrzeuge (Strassenreinigung)	15
8a	Kleintanklöschfahrzeug, Kommandofahrzeug, Strassenrettungsfahrzeug	15
8b	Schweres und überschweres Pikettfahrzeug, schweres Schlauchverlegerfahrzeug, Wechsel-ladefahrzeug	25
8c	andere Feuerwehrfahrzeuge	20
9	Immaterielle Anlagen	5
10	Orts-, Regionalplanungen, übrige Planungen	10
11	Informatik- und Kommunikationssysteme	3
12	Investitionsbeiträge	nach Nutzungsdauer des Objektes
13	Anlagen im Bau	keine planmässige Abschreibung
14	Darlehen des Verwaltungsvermögens	keine planmässige Abschreibung
15	Beteiligungen, Grundkapitalien	keine planmässige Abschreibung
16	Spezial- und nicht in vorstehende Kategorien einzuordnende Fälle	Festlegung durch Departement Volkswirtschaft und Inneres
17	Anschlussgebühren	20
18	Holzsnitzelheizung	20
19	Fernwärmenetz	40
20	LWL Übertragungsnetz	20
21	Multimedienetz	30
22	Photovoltaikanlagen	20

Aktivierungsgrenze

Die für die Einwohnergemeinde geltende Aktivierungsgrenze von 50'000 Franken leitet sich aus § 5 der Finanzverordnung ab.

Wertberichtigungen

Die Jahresrechnung zeigt eine pauschale Wertberichtigung von 5.05 % sowie individuelle Wertberichtigungen von 147'424 Franken auf den Steuerforderungen.

Bestand 01.01.2019	Fr.	251'492
Bestand 31.12.2019	Fr.	246'828
Abnahme	Fr.	4'664

Auf den übrigen Debitoren erfolgten individuelle Wertberichtigungen von 7'405 Franken (01.01.2019: 8'315 Franken).

Die Vorräte Heizöl (Werkhof, Doppelkindergarten, Haus zur Tanne) per Ende 2019 werden in der Bilanz ausgewiesen.

Weitere Wertberichtigungen sind nicht notwendig.

Rechnungsabgrenzung

In der Jahresrechnung 2019 wurden Rechnungsabgrenzungen in den folgenden Konten verbucht:

104 Aktive Rechnungsabgrenzung	Stand 31.12.2019	Fr.	323'062.35
204 Passive Rechnungsabgrenzung	Stand 31.12.2019	Fr.	9'126.00

Rückstellungspiegel

Die Wesentlichkeitsgrenze für Rückstellungen beträgt 25'000 Franken. Es bestehen Rückstellungen gemäss § 91b Abs. 4 Gemeindegesetz von insgesamt 393'431.75 Franken.

Weiterführende Hinweise

keine

BUDGET 2021

DER

EINWOHNERGEMEINDE

KÖLLIKEN

Ergebnis - Einwohnergemeinde Kölliken ohne Spezialfinanzierung

1.1.2021 - 31.12.2021

Einwohnergemeinde Kölliken

Erfolgs- und Finanzierungsausweis		Budget 2021	Budget 2020	Rechnung 2019
ERFOLGSRECHNUNG				
Betrieblicher Aufwand				
30	Personalaufwand	3'557'710.00	3'547'580.00	3'490'602.50
31	Sach- und übriger Betriebsaufwand	2'834'185.00	2'845'660.00	2'478'347.56
33	Abschreibungen Verwaltungsvermögen	985'660.00	1'169'350.00	1'124'669.90
35	Einlagen in Fonds und Spezialfinanzierungen	3'000.00	2'000.00	3'817.40
36	Transferaufwand	9'189'205.00	9'281'855.00	8'848'261.96
37	Durchlaufende Beiträge	0.00	0.00	0.00
	Total Betrieblicher Aufwand	16'569'760.00	16'846'445.00	15'945'699.32
Betrieblicher Ertrag				
40	Fiskalertrag	10'319'000.00	10'623'000.00	11'009'875.15
41	Regalien und Konzessionen	245'000.00	245'000.00	242'631.25
42	Entgelte	2'063'650.00	2'388'800.00	2'891'378.03
43	Verschiedene Erträge	0.00	0.00	0.00
45	Entnahmen aus Fonds und Spezialfinanzierungen	13'000.00	0.00	22'745.60
46	Transferertrag	2'222'425.00	2'409'400.00	1'843'461.25
47	Durchlaufende Beiträge	0.00	0.00	0.00
	Total Betrieblicher Ertrag	14'863'075.00	15'666'200.00	16'010'091.28
	Ergebnis aus betrieblicher Tätigkeit	-1'706'685.00	-1'180'245.00	64'391.96
34	Finanzaufwand	87'685.00	80'290.00	76'770.82
44	Finanzertrag	435'540.00	442'940.00	468'726.02
	Ergebnis aus Finanzierung	347'855.00	362'650.00	391'955.20
	Operatives Ergebnis	-1'358'830.00	-817'595.00	456'347.16
38	Ausserordentlicher Aufwand	0.00	0.00	0.00
48	Ausserordentlicher Ertrag	0.00	0.00	0.00
	Ausserordentliches Ergebnis	0.00	0.00	0.00
	Gesamtergebnis Erfolgsrechnung (+ = Ertragsüberschuss / - = Aufwandüberschuss)	-1'358'830.00	-817'595.00	456'347.16

Budget / 8.10.2020

Seite 1

Ergebnis - Einwohnergemeinde Kölliken ohne Spezialfinanzierung

1.1.2021 - 31.12.2021

Einwohnergemeinde Kölliken

Erfolgs- und Finanzierungsausweis		Budget 2021	Budget 2020	Rechnung 2019
INVESTITIONSRECHNUNG				
Investitionsausgaben				
50	Sachanlagen	5'397'606.00	1'867'200.00	965'595.30
51	Investitionen auf Rechnung Dritter	0.00	0.00	0.00
52	Immaterielle Anlagen	0.00	302'000.00	32'232.25
54	Darlehen	0.00	0.00	0.00
55	Beteiligungen und Grundkapitalien	0.00	0.00	0.00
56	Eigene Investitionsbeiträge	622'000.00	1'500'000.00	165'000.00
58	Ausserordentliche Investitionen	0.00	0.00	0.00
	Total Investitionsausgaben	6'019'606.00	3'669'200.00	1'162'827.55
Investitionseinnahmen				
60	Abgang von Sachanlagen	0.00	0.00	0.00
61	Rückerstattung Investitionen auf Rechnung Dritter	0.00	0.00	0.00
62	Abgang von immateriellen Anlagen	0.00	0.00	0.00
63	Investitionsbeiträge	479'000.00	36'000.00	150'241.89
64	Rückzahlung von Darlehen	4'000.00	4'000.00	4'000.00
65	Abgang von Beteiligungen, Grundkapitalien	0.00	0.00	0.00
66	Rückzahlung von Investitionsbeiträgen	0.00	0.00	0.00
68	Ausserordentliche Investitionseinnahmen	0.00	0.00	0.00
	Total Investitionseinnahmen	483'000.00	40'000.00	154'241.89
	Ergebnis Investitionsrechnung	-5'536'606.00	-3'629'200.00	-1'008'585.66
	Selbstfinanzierung	-339'220.00	397'705.00	1'601'245.86
	Finanzierungsergebnis (+ = Finanzierungsüberschuss / - = Finanzierungsfehlbetrag)	-5'875'826.00	-3'231'495.00	592'660.20

Budget / 8.10.2020

Seite 2

Ergebnis - Wasserwerk

1.1.2021 - 31.12.2021

Einwohnergemeinde Kölliken

Erfolgs- und Finanzierungsausweis		Budget 2021	Budget 2020	Rechnung 2019
ERFOLGSRECHNUNG				
Betrieblicher Aufwand				
30	Personalaufwand	0.00	0.00	0.00
31	Sach- und übriger Betriebsaufwand	543'170.00	507'520.00	359'632.40
33	Abschreibungen Verwaltungsvermögen	191'030.00	188'735.00	178'631.20
35	Einlagen in Fonds und Spezialfinanzierungen	0.00	0.00	0.00
36	Transferaufwand	21'360.00	25'600.00	23'816.95
37	Durchlaufende Beiträge	0.00	0.00	0.00
	Total Betrieblicher Aufwand	755'560.00	721'855.00	562'080.55
Betrieblicher Ertrag				
40	Fiskalertrag	0.00	0.00	0.00
41	Regalien und Konzessionen	0.00	0.00	0.00
42	Entgelte	625'000.00	508'500.00	659'010.35
43	Verschiedene Erträge	0.00	0.00	0.00
45	Entnahmen aus Fonds und Spezialfinanzierungen	0.00	0.00	0.00
46	Transferertrag	151'715.00	146'600.00	137'535.00
47	Durchlaufende Beiträge	0.00	0.00	0.00
	Total Betrieblicher Ertrag	776'715.00	655'100.00	796'545.35
	Ergebnis aus betrieblicher Tätigkeit	21'155.00	-66'755.00	234'464.80
34	Finanzaufwand	13'350.00	9'700.00	9'151.25
44	Finanzertrag	0.00	0.00	0.00
	Ergebnis aus Finanzierung	-13'350.00	-9'700.00	-9'151.25
	Operatives Ergebnis	7'805.00	-76'455.00	225'313.55
38	Ausserordentlicher Aufwand	0.00	0.00	0.00
48	Ausserordentlicher Ertrag	0.00	0.00	0.00
	Ausserordentliches Ergebnis	0.00	0.00	0.00
	Gesamtergebnis Erfolgsrechnung (+ = Ertragsüberschuss / - = Aufwandüberschuss)	7'805.00	-76'455.00	225'313.55

Budget / 8.10.2020

Seite 1

Ergebnis - Wasserwerk

1.1.2021 - 31.12.2021

Einwohnergemeinde Kölliken

Erfolgs- und Finanzierungsausweis		Budget 2021	Budget 2020	Rechnung 2019
INVESTITIONSRECHNUNG				
Investitionsausgaben				
50	Sachanlagen	295'000.00	1'052'000.00	381'562.55
51	Investitionen auf Rechnung Dritter	0.00	0.00	0.00
52	Immaterielle Anlagen	0.00	0.00	400.00
54	Darlehen	0.00	0.00	0.00
55	Beteiligungen und Grundkapitalien	0.00	0.00	0.00
56	Eigene Investitionsbeiträge	0.00	0.00	0.00
58	Ausserordentliche Investitionen	0.00	0.00	0.00
	Total Investitionsausgaben	295'000.00	1'052'000.00	381'962.55
Investitionseinnahmen				
60	Abgang von Sachanlagen	0.00	0.00	0.00
61	Rückerstattung Investitionen auf Rechnung Dritter	0.00	0.00	0.00
62	Abgang von immateriellen Anlagen	0.00	0.00	0.00
63	Investitionsbeiträge	120'000.00	120'000.00	153'234.90
64	Rückzahlung von Darlehen	0.00	0.00	0.00
65	Abgang von Beteiligungen, Grundkapitalien	0.00	0.00	0.00
66	Rückzahlung von Investitionsbeiträgen	0.00	0.00	0.00
68	Ausserordentliche Investitionseinnahmen	0.00	0.00	0.00
	Total Investitionseinnahmen	120'000.00	120'000.00	153'234.90
	Ergebnis Investitionsrechnung	-175'000.00	-932'000.00	-228'727.65
	Selbstfinanzierung	169'120.00	89'680.00	386'309.75
	Finanzierungsergebnis (+ = Finanzierungsüberschuss / - = Finanzierungsfehlbetrag)	-5'880.00	-842'320.00	157'582.10
BILANZ				
	Mutmassliches Nettovermögen/Nettoschuld per 01.01.	-2'150'833.14	-1'567'289.00	
	Mutmassliches Nettovermögen/Nettoschuld per 31.12. (+ = Nettovermögen / - = Nettoschuld)	-2'156'713.14	-2'409'609.00	
	Veränderung = Finanzierungsergebnis	-5'880.00	-842'320.00	

Budget / 8.10.2020

137

Seite 2

Ergebnis - Abwasserbeseitigung

1.1.2021 - 31.12.2021

Einwohnergemeinde Kölliken

Erfolgs- und Finanzierungsausweis		Budget 2021	Budget 2020	Rechnung 2019
ERFOLGSRECHNUNG				
Betrieblicher Aufwand				
30	Personalaufwand	0.00	0.00	0.00
31	Sach- und übriger Betriebsaufwand	132'000.00	183'900.00	116'114.15
33	Abschreibungen Verwaltungsvermögen	149'900.00	166'135.00	151'840.00
35	Einlagen in Fonds und Spezialfinanzierungen	0.00	0.00	0.00
36	Transferaufwand	465'600.00	468'100.00	442'513.80
37	Durchlaufende Beiträge	0.00	0.00	0.00
	Total Betrieblicher Aufwand	747'500.00	818'135.00	710'467.95
Betrieblicher Ertrag				
40	Fiskalertrag	0.00	0.00	0.00
41	Regalien und Konzessionen	0.00	0.00	0.00
42	Entgelte	900'160.00	707'160.00	928'060.05
43	Verschiedene Erträge	0.00	0.00	0.00
45	Entnahmen aus Fonds und Spezialfinanzierungen	0.00	0.00	0.00
46	Transferertrag	106'150.00	89'350.00	79'329.00
47	Durchlaufende Beiträge	0.00	0.00	0.00
	Total Betrieblicher Ertrag	1'006'310.00	796'510.00	1'007'389.05
	Ergebnis aus betrieblicher Tätigkeit	258'810.00	-21'625.00	296'921.10
Ergebnis aus Finanzierung				
34	Finanzaufwand	0.00	0.00	0.00
44	Finanzertrag	12'750.00	8'200.00	8'207.50
	Ergebnis aus Finanzierung	12'750.00	8'200.00	8'207.50
	Operatives Ergebnis	271'560.00	-13'425.00	305'128.60
38	Ausserordentlicher Aufwand	0.00	0.00	0.00
48	Ausserordentlicher Ertrag	0.00	0.00	0.00
	Ausserordentliches Ergebnis	0.00	0.00	0.00
	Gesamtergebnis Erfolgsrechnung (+ = Ertragsüberschuss / - = Aufwandüberschuss)	271'560.00	-13'425.00	305'128.60

Budget / 8.10.2020

Seite 1

Ergebnis - Abwasserbeseitigung

1.1.2021 - 31.12.2021

Einwohnergemeinde Kölliken

Erfolgs- und Finanzierungsausweis		Budget 2021	Budget 2020	Rechnung 2019
INVESTITIONSRECHNUNG				
Investitionsausgaben				
50	Sachanlagen	539'000.00	1'900'000.00	384'784.70
51	Investitionen auf Rechnung Dritter	0.00	0.00	0.00
52	Immaterielle Anlagen	250'000.00	80'000.00	0.00
54	Darlehen	0.00	0.00	0.00
55	Beteiligungen und Grundkapitalien	0.00	0.00	0.00
56	Eigene Investitionsbeiträge	0.00	0.00	0.00
58	Ausserordentliche Investitionen	0.00	0.00	0.00
	Total Investitionsausgaben	789'000.00	1'980'000.00	384'784.70
Investitionseinnahmen				
60	Abgang von Sachanlagen	0.00	0.00	0.00
61	Rückerstattung Investitionen auf Rechnung Dritter	0.00	0.00	0.00
62	Abgang von immateriellen Anlagen	0.00	0.00	0.00
63	Investitionsbeiträge	250'000.00	250'000.00	396'399.95
64	Rückzahlung von Darlehen	0.00	0.00	0.00
65	Abgang von Beteiligungen, Grundkapitalien	0.00	0.00	0.00
66	Rückzahlung von Investitionsbeiträgen	0.00	0.00	0.00
68	Ausserordentliche Investitionseinnahmen	0.00	0.00	0.00
	Total Investitionseinnahmen	250'000.00	250'000.00	396'399.95
	Ergebnis Investitionsrechnung	-539'000.00	-1'730'000.00	11'615.25
	Selbstfinanzierung	441'060.00	189'110.00	503'376.60
	Finanzierungsergebnis (+ = Finanzierungsüberschuss / - = Finanzierungsfehlbetrag)	-97'940.00	-1'540'890.00	514'991.85
BILANZ				
	Mutmassliches Nettovermögen/Nettoschuld per 01.01.	287'976.88	1'317'324.00	
	Mutmassliches Nettovermögen/Nettoschuld per 31.12. (+ = Nettovermögen / - = Nettoschuld)	190'036.88	-223'566.00	
	Veränderung = Finanzierungsergebnis	-97'940.00	-1'540'890.00	

Budget / 8.10.2020

138

Seite 2

Ergebnis - Abfallwirtschaft

1.1.2021 - 31.12.2021

Einwohnergemeinde Kölliken

Erfolgs- und Finanzierungsausweis		Budget 2021	Budget 2020	Rechnung 2019
ERFOLGSRECHNUNG				
Betrieblicher Aufwand				
30	Personalaufwand	0.00	0.00	0.00
31	Sach- und übriger Betriebsaufwand	302'700.00	282'600.00	278'690.10
33	Abschreibungen Verwaltungsvermögen	0.00	0.00	0.00
35	Einlagen in Fonds und Spezialfinanzierungen	0.00	0.00	0.00
36	Transferaufwand	64'850.00	75'650.00	62'960.00
37	Durchlaufende Beiträge	0.00	0.00	0.00
	Total Betrieblicher Aufwand	367'550.00	358'250.00	341'650.10
Betrieblicher Ertrag				
40	Fiskalertrag	0.00	0.00	0.00
41	Regalien und Konzessionen	0.00	0.00	0.00
42	Entgelte	324'800.00	329'800.00	314'042.30
43	Verschiedene Erträge	0.00	0.00	0.00
45	Entnahmen aus Fonds und Spezialfinanzierungen	0.00	0.00	0.00
46	Transferertrag	0.00	0.00	0.00
47	Durchlaufende Beiträge	0.00	0.00	0.00
	Total Betrieblicher Ertrag	324'800.00	329'800.00	314'042.30
	Ergebnis aus betrieblicher Tätigkeit	-42'750.00	-28'450.00	-27'607.80
34	Finanzaufwand	0.00	0.00	0.00
44	Finanzertrag	1'200.00	1'500.00	1'529.75
	Ergebnis aus Finanzierung	1'200.00	1'500.00	1'529.75
	Operatives Ergebnis	-41'550.00	-26'950.00	-26'078.05
38	Ausserordentlicher Aufwand	0.00	0.00	0.00
48	Ausserordentlicher Ertrag	0.00	0.00	0.00
	Ausserordentliches Ergebnis	0.00	0.00	0.00
	Gesamtergebnis Erfolgsrechnung (+ = Ertragsüberschuss / - = Aufwandüberschuss)	-41'550.00	-26'950.00	-26'078.05

Budget / 8.10.2020

Seite 1

Ergebnis - Abfallwirtschaft

1.1.2021 - 31.12.2021

Einwohnergemeinde Kölliken

Erfolgs- und Finanzierungsausweis		Budget 2021	Budget 2020	Rechnung 2019
INVESTITIONSRECHNUNG				
Investitionsausgaben				
50	Sachanlagen	0.00	0.00	0.00
51	Investitionen auf Rechnung Dritter	0.00	0.00	0.00
52	Immaterielle Anlagen	0.00	0.00	0.00
54	Darlehen	0.00	0.00	0.00
55	Beteiligungen und Grundkapitalien	0.00	0.00	0.00
56	Eigene Investitionsbeiträge	0.00	0.00	0.00
58	Ausserordentliche Investitionen	0.00	0.00	0.00
	Total Investitionsausgaben	0.00	0.00	0.00
Investitionseinnahmen				
60	Abgang von Sachanlagen	0.00	0.00	0.00
61	Rückerstattung Investitionen auf Rechnung Dritter	0.00	0.00	0.00
62	Abgang von immateriellen Anlagen	0.00	0.00	0.00
63	Investitionsbeiträge	0.00	0.00	0.00
64	Rückzahlung von Darlehen	0.00	0.00	0.00
65	Abgang von Beteiligungen, Grundkapitalien	0.00	0.00	0.00
66	Rückzahlung von Investitionsbeiträgen	0.00	0.00	0.00
68	Ausserordentliche Investitionseinnahmen	0.00	0.00	0.00
	Total Investitionseinnahmen	0.00	0.00	0.00
	Ergebnis Investitionsrechnung	0.00	0.00	0.00
	Selbstfinanzierung	-41'550.00	-26'950.00	-26'078.05
	Finanzierungsergebnis (+ = Finanzierungsüberschuss / - = Finanzierungsfehlbetrag)	-41'550.00	-26'950.00	-26'078.05
BILANZ				
	Mutmassliches Nettovermögen/Nettoschuld per 01.01.	193'706.59	238'985.00	
	Mutmassliches Nettovermögen/Nettoschuld per 31.12. (+ = Nettovermögen / - = Nettoschuld)	152'156.59	212'035.00	
	Veränderung = Finanzierungsergebnis	-41'550.00	-26'950.00	

Budget / 8.10.2020

Seite 2

Erfolgsrechnung

1.1.2021 - 31.12.2021

Einwohnergemeinde Kölliken

Nummer	Erfolgsrechnung Zusammenzug	Budget 2021		Budget 2020		Rechnung 2019	
		Aufwand	Ertrag	Aufwand	Ertrag	Aufwand	Ertrag
0	FUNKTIONALE GLIEDERUNG	19'225'245.00	19'225'245.00	19'255'185.00	19'255'185.00	19'020'164.50	19'020'164.50
00	ALLGEMEINE VERWALTUNG	2'183'095.00	421'850.00	2'119'085.00	514'950.00	2'045'685.55	510'927.33
	Nettoergebnis		1'761'245.00		1'604'135.00		1'534'758.22
1	ÖFF.ORDNUNG U.SICHERHEIT, VERTEIDIGUNG	843'485.00	284'625.00	858'750.00	271'750.00	761'715.80	313'430.79
	Nettoergebnis		558'860.00		587'000.00		448'285.01
2	BILDUNG	6'082'265.00	1'084'400.00	6'435'745.00	1'413'500.00	6'473'136.31	1'557'348.05
	Nettoergebnis		4'997'865.00		5'022'245.00		4'915'788.26
3	KULTUR, SPORT UND FREIZEIT	800'195.00	248'100.00	850'510.00	245'000.00	753'540.35	269'622.00
	Nettoergebnis		552'095.00		605'510.00		483'918.35
4	GESUNDHEIT	961'125.00		929'140.00		898'918.90	
	Nettoergebnis		961'125.00		929'140.00		898'918.90
5	SOZIALE SICHERHEIT	4'456'100.00	1'231'500.00	4'309'285.00	1'531'500.00	3'920'676.46	1'453'895.45
	Nettoergebnis		3'224'600.00		2'777'785.00		2'466'781.01
6	VERKEHR UND NACHRICHTENÜBERMITTLUNG	851'305.00	50'500.00	881'660.00	49'500.00	747'923.70	47'346.41
	Nettoergebnis		800'805.00		832'160.00		700'577.29
7	UMWELTSCHUTZ UND RAUMORDNUNG	2'392'160.00	2'174'825.00	2'122'735.00	1'923'940.00	2'358'534.80	2'167'591.95
	Nettoergebnis		217'335.00		198'795.00		190'942.85
8	VOLKSWIRTSCHAFT	36'175.00	268'725.00	64'225.00	269'950.00	24'127.70	265'013.60
	Nettoergebnis		232'550.00		205'725.00		240'885.90
9	FINANZEN UND STEUERN	619'340.00	13'460'720.00	684'050.00	13'035'095.00	1'035'904.93	12'434'988.92
	Nettoergebnis		12'841'380.00		12'351'045.00		11'399'083.99

Budget / 8.10.2020

Seite 1

Erfolgsrechnung

1.1.2021 - 31.12.2021

Einwohnergemeinde Kölliken

Nummer	Erfolgsrechnung	Budget 2021		Budget 2020		Rechnung 2019	
		Aufwand	Ertrag	Aufwand	Ertrag	Aufwand	Ertrag
0	FUNKTIONALE GLIEDERUNG	19'225'245.00	19'225'245.00	19'255'185.00	19'255'185.00	19'020'164.50	19'020'164.50
00	ALLGEMEINE VERWALTUNG	2'183'095.00	421'850.00	2'119'085.00	514'950.00	2'045'685.55	510'927.33
	Nettoergebnis		1'761'245.00		1'604'135.00		1'534'758.22
01	Legislative und Exekutive	266'555.00		223'595.00		232'159.80	
	Nettoergebnis		266'555.00		223'595.00		232'159.80
011	Legislative	41'005.00		41'645.00		37'057.25	
	Nettoergebnis		41'005.00		41'645.00		37'057.25
0110	Legislative	41'005.00		41'645.00		37'057.25	
3000.00	Löhne, Sitzungsgelder Behörden	10'200.00		12'000.00		11'736.50	
3050.00	AG-Beiträge AHV, IV, EO, ALV	205.00		320.00			
3054.00	AG-Beiträge an Familienausgleichskasse	50.00		75.00			
3090.00	Aus- und Weiterbildung des Personals	150.00					
3102.00	Drucksachen, Publikationen	11'000.00		11'000.00		10'641.15	
3130.00	Dienstleistungen Dritter	11'800.00		14'300.00		9'959.80	
3130.04	Mitglieder- und Verbandsbeiträge	1'200.00		1'000.00		1'000.00	
3170.00	Reisekosten und Spesen	6'400.00		2'950.00		3'719.80	
012	Exekutive	225'550.00		181'950.00		195'102.55	
	Nettoergebnis		225'550.00		181'950.00		195'102.55
0120	Exekutive	225'550.00		181'950.00		195'102.55	
3000.00	Löhne, Sitzungsgelder Behörden	130'000.00		130'000.00		133'410.85	
3050.00	AG-Beiträge AHV, IV, EO, ALV	9'050.00		8'850.00		8'033.60	
3052.00	AG-Beiträge an Pensionskassen	3'050.00		3'000.00		2'798.35	
3053.00	AG-Beiträge an Unfallversicherungen	1'750.00		1'650.00		1'641.00	
3054.00	AG-Beiträge an Familienausgleichskasse	2'050.00		2'050.00		1'647.60	
3055.00	AG-Beiträge Krankentaggeldversicherung	1'050.00		1'150.00		1'103.65	
3090.00	Aus- und Weiterbildung des Personals	1'000.00		2'000.00		380.00	
3099.00	Übriger Personalaufwand	11'100.00		3'600.00		12'375.95	
3102.00	Drucksachen, Publikationen					242.30	
3130.04	Mitglieder- und Verbandsbeiträge	1'100.00		1'100.00		1'100.00	
3132.00	Honorare externe Berater, Gutachter etc.	41'250.00		7'750.00		4'038.75	
3134.00	Sachversicherungsprämien	1'950.00		2'400.00		2'370.90	
3170.00	Reisekosten und Spesen	14'000.00		14'000.00		19'057.95	

Budget / 8.10.2020

Seite 1

Erfolgsrechnung

1.1.2021 - 31.12.2021

Einwohnergemeinde Kölliken

Nummer	Erfolgsrechnung	Budget 2021		Budget 2020		Rechnung 2019	
		Aufwand	Ertrag	Aufwand	Ertrag	Aufwand	Ertrag
3170.02	Auslagen Jungbürger			2'500.00		680.00	
3170.03	Auslagen Neuzuzüger	7'200.00		400.00		5'971.65	
3636.00	Beiträge an private Organisationen	1'000.00		1'500.00		250.00	
02	Allgemeine Dienste	1'916'540.00	421'850.00	1'895'490.00	514'950.00	1'813'525.75	510'927.33
	Nettoergebnis		1'494'690.00		1'380'540.00		1'302'598.42
021	Finanz- und Steuerverwaltung	532'155.00	153'150.00	527'155.00	150'150.00	502'583.45	128'178.38
	Nettoergebnis		379'005.00		377'005.00		374'405.07
0210	Abteilung Finanzen und Steuern	532'155.00	153'150.00	527'155.00	150'150.00	502'583.45	128'178.38
3000.00	Löhne, Sitzungsgelder Behörden	800.00		800.00		400.00	
3010.00	Löhne Verwaltungs- und Betriebspersonal	416'000.00		410'000.00		391'537.80	
3010.09	Erst.v.Lohn d.Verw.u.Betriebspersonals					-9'790.40	
3050.00	AG-Beiträge AHV, IV, EO, ALV	26'850.00		25'950.00		24'018.65	
3052.00	AG-Beiträge an Pensionskassen	26'750.00		23'900.00		23'930.00	
3053.00	AG-Beiträge an Unfallversicherungen	5'150.00		4'800.00		5'255.75	
3054.00	AG-Beiträge an Familienausgleichskasse	6'050.00		5'950.00		4'924.25	
3055.00	AG-Beiträge Krankentaggeldversicherung	3'050.00		3'250.00		4'089.75	
3090.00	Aus- und Weiterbildung des Personals	2'000.00		2'000.00		400.00	
3091.00	Personalwerbung					1'736.05	
3100.00	Büromaterial	5'200.00		5'200.00		4'590.50	
3103.00	Fachliteratur, Zeitschriften					20.00	
3130.00	Dienstleistungen Dritter	2'260.00		2'550.00		2'130.15	
3130.01	Telefon, Internet, Porto	11'900.00		14'500.00		14'874.55	
3130.04	Mitglieder- und Verbandsbeiträge	195.00		255.00		195.00	
3130.07	Betriebskosten	25'000.00		25'000.00		25'029.95	
3132.00	Honorare externe Berater, Gutachter etc.					6'365.05	
3162.00	Raten für operatives Leasing	650.00		2'700.00		2'859.25	
3170.00	Reisekosten und Spesen	300.00		300.00			
3199.00	Übriger Betriebsaufwand					17.15	
4210.00	Gebühren für Amtshandlungen		20'000.00		20'000.00		3'939.15
4260.00	Rückerstattungen Dritter		18'000.00		20'000.00		12'034.53
4270.00	Bussen		30'000.00		25'000.00		27'328.80
4611.00	Entschädigungen vom Kanton		150.00		150.00		174.35
4612.00	Entschädigungen von Gemeinden, Verbänden		45'000.00		45'000.00		45'000.00
4636.00	Beiträge an private Organisationen		40'000.00		40'000.00		39'701.55
022	Allgemeine Dienste, übrige	1'021'945.00	139'500.00	1'071'120.00	206'600.00	1'013'132.70	220'140.75

Budget / 8.10.2020

Seite 2

Erfolgsrechnung

1.1.2021 - 31.12.2021

Einwohnergemeinde Kölliken

Nummer	Erfolgsrechnung	Budget 2021		Budget 2020		Rechnung 2019	
		Aufwand	Ertrag	Aufwand	Ertrag	Aufwand	Ertrag
	Nettoergebnis		882'445.00		864'520.00		792'991.95
0220	Allgemeine Dienste	788'865.00	139'500.00	798'940.00	206'600.00	810'442.80	218'610.75
3010.00	Löhne Verwaltungs- und Betriebspersonal	610'000.00		581'000.00		595'012.55	
3050.00	AG-Beiträge AHV, IV, EO, ALV	39'350.00		36'750.00		36'947.70	
3052.00	AG-Beiträge an Pensionskassen	45'200.00		41'200.00		41'916.25	
3053.00	AG-Beiträge an Unfallversicherungen	7'500.00		6'850.00		8'014.20	
3054.00	AG-Beiträge an Familienausgleichskasse	8'850.00		8'400.00		7'628.50	
3055.00	AG-Beiträge Krankentaggeldversicherung	4'500.00		4'700.00		5'205.05	
3090.00	Aus- und Weiterbildung des Personals	2'500.00		9'100.00		4'310.00	
3091.00	Personalwerbung	1'000.00		1'000.00		86.20	
3099.00	Übriger Personalaufwand	500.00		500.00		769.20	
3100.00	Büromaterial	7'600.00		7'600.00		6'885.70	
3102.00	Drucksachen, Publikationen	6'000.00		6'000.00		5'741.85	
3103.00	Fachliteratur, Zeitschriften	300.00		300.00		146.00	
3110.00	Büromöbel und -geräte, Schulmobiliar	4'100.00		1'000.00			
3130.00	Dienstleistungen Dritter	8'800.00		8'500.00		8'143.75	
3130.01	Telefon, Internet, Porto	17'900.00		22'000.00		22'311.85	
3130.04	Mitglieder- und Verbandsbeiträge	270.00		180.00		270.00	
3132.00	Honorare externe Berater, Gutachter etc.	10'000.00		10'000.00		8'925.35	
3134.00	Sachversicherungsprämien	7'275.00		8'900.00		9'021.15	
3137.00	Steuern und Abgaben	300.00		300.00		317.75	
3151.00	Unterhalt Maschinen, Geräte, Fahrz. etc.	1'000.00		800.00		1'416.00	
3162.00	Raten für operatives Leasing	2'550.00		10'800.00		14'575.20	
3170.00	Reisekosten und Spesen	3'250.00		3'500.00		3'236.55	
3300.60	Planm.Abschr.Mobilien VV allg.Haushalt			29'440.00		29'442.00	
3636.00	Beiträge an private Organisationen	120.00		120.00		120.00	
4210.00	Gebühren für Amtshandlungen		9'000.00		8'000.00		9'474.20
4210.01	Baubewilligungsgebühren		70'000.00		70'000.00		80'122.55
4260.00	Rückerstattungen Dritter		6'500.00		20'000.00		13'867.90
4270.00	Bussen		2'000.00		2'000.00		1'500.00
4612.00	Entschädigungen von Gemeinden, Verbänden		44'000.00		42'900.00		49'000.00
4614.00	Entschädigungen von öffentlichen Firmen		7'500.00		63'200.00		64'146.10
4910.00	Int.Verrechnung v. Dienstleistungen		500.00		500.00		500.00
0223	Informatik	233'080.00		272'180.00		202'689.90	1'530.00
3103.00	Fachliteratur, Zeitschriften	60.00		60.00		61.00	
3113.00	Hardware	15'000.00		18'000.00		3'829.25	
3118.00	Immaterielle Anlagen (Software)	4'600.00		20'100.00			

Budget / 8.10.2020

Seite 3

Erfolgsrechnung

1.1.2021 - 31.12.2021

Einwohnergemeinde Kölliken

Nummer	Erfolgsrechnung	Budget 2021		Budget 2020		Rechnung 2019	
		Aufwand	Ertrag	Aufwand	Ertrag	Aufwand	Ertrag
3130.00	Dienstleistungen Dritter	41'400.00		61'250.00		23'843.65	
3133.00	Informatik-Nutzungsaufwand	43'000.00		43'000.00		42'305.85	
3134.00	Sachversicherungsprämien	600.00		600.00		612.50	
3153.00	Informatik-Unterhalt (Hardware)	60.00		120.00		437.50	
3158.00	Unterhalt immaterielle Anlage (Software)	58'110.00		78'600.00		60'247.00	
3611.00	Beiträge an den Kanton	70'250.00		50'450.00		71'353.15	
4260.00	Rückerstattungen Dritter						1'530.00
029	Verwaltungsliegenschaften, übriges	362'440.00	129'200.00	297'215.00	158'200.00	297'809.60	162'608.20
	Nettoergebnis		233'240.00		139'015.00		135'201.40
0290	Verwaltungsliegenschaften, übriges	23'380.00	57'500.00	25'440.00	58'000.00	23'933.70	56'592.05
3130.00	Dienstleistungen Dritter	200.00		200.00		144.60	
3134.00	Sachversicherungsprämien	100.00		100.00		87.60	
3140.00	Unterhalt Grundstücken					811.50	
3300.30	Planm.Abschr.Tiefbauten allg.Haushalt	4'330.00		4'330.00		4'330.00	
3320.90	Planm.Abschr.übr.immat.Anlagen allg.Haus	13'800.00		13'800.00		13'795.00	
3910.00	Int.Verrechnung von Dienstleistungen	4'950.00		7'010.00		4'765.00	
4470.00	Pacht- und Mietzinsen Liegenschaften VV		57'000.00		57'000.00		56'200.45
4472.00	Vergütungen für Benützung Liegenschaften		500.00		1'000.00		391.60
0291	Gemeindehaus	107'060.00	8'400.00	90'820.00	8'400.00	79'590.90	9'278.80
3010.00	Löhne Verwaltungs- und Betriebspersonal	11'000.00		11'000.00		11'214.30	
3050.00	AG-Beiträge AHV, IV, EO, ALV	710.00		700.00		615.45	
3052.00	AG-Beiträge an Pensionskassen	450.00		550.00		401.35	
3053.00	AG-Beiträge an Unfallversicherungen	500.00		500.00		324.65	
3054.00	AG-Beiträge an Familienausgleichskasse	160.00		150.00		126.40	
3055.00	AG-Beiträge Krankentaggeldversicherung	200.00		200.00		193.50	
3101.00	Betriebs- und Verbrauchsmaterial	5'000.00		5'000.00		5'000.00	
3111.00	Maschinen, Geräte und Fahrzeuge	400.00		400.00			
3120.00	Ver- und Entsorgung Liegenschaften VV	10'000.00		10'500.00		10'130.55	
3130.00	Dienstleistungen Dritter	1'200.00		1'200.00		957.65	
3132.00	Honorare externe Berater, Gutachter etc.	4'500.00					
3134.00	Sachversicherungsprämien	2'170.00		2'350.00		2'352.65	
3144.00	Unterhalt Hochbauten	26'000.00		13'800.00		3'541.90	
3151.00	Unterhalt Maschinen, Geräte, Fahrz. etc.	3'800.00		3'500.00		3'765.50	
3300.40	Planm.Abschr.Hochbauten allg.Haushalt	29'100.00		29'100.00		29'096.00	
3300.60	Planm.Abschr.Möbilien VV allg.Haushalt	11'870.00		11'870.00		11'871.00	
4260.00	Rückerstattungen Dritter						878.80

Budget / 8.10.2020

Seite 4

Erfolgsrechnung

1.1.2021 - 31.12.2021

Einwohnergemeinde Kölliken

Nummer	Erfolgsrechnung	Budget 2021		Budget 2020		Rechnung 2019	
		Aufwand	Ertrag	Aufwand	Ertrag	Aufwand	Ertrag
4470.00	Pacht- und Mietzinsen Liegenschaften VV		8'400.00		8'400.00		8'400.00
0292	Villa Clara	51'700.00	2'700.00	11'750.00	28'600.00	17'200.85	29'017.35
3101.00	Betriebs- und Verbrauchsmaterial	200.00		200.00			
3120.00	Ver- und Entsorgung Liegenschaften VV	2'500.00		4'000.00		4'359.35	
3132.00	Honorare externe Berater, Gutachter etc.	40'000.00					
3134.00	Sachversicherungsprämien	800.00		800.00		779.10	
3144.00	Unterhalt Hochbauten	2'000.00		4'000.00		6'072.40	
3910.00	Int.Verrechnung von Dienstleistungen	6'200.00		2'750.00		5'990.00	
4260.00	Rückerstattungen Dritter		2'700.00		7'000.00		7'417.35
4470.00	Pacht- und Mietzinsen Liegenschaften VV				21'600.00		21'600.00
0293	Werkhof	180'300.00	60'600.00	169'205.00	63'200.00	177'084.15	67'720.00
3101.00	Betriebs- und Verbrauchsmaterial	1'000.00		1'000.00		1'145.80	
3120.00	Ver- und Entsorgung Liegenschaften VV	25'000.00		23'000.00		27'521.60	
3130.00	Dienstleistungen Dritter	2'500.00		2'300.00		1'448.40	
3132.00	Honorare externe Berater, Gutachter etc.	4'500.00					
3134.00	Sachversicherungsprämien	3'950.00		4'550.00		4'542.25	
3144.00	Unterhalt Hochbauten	17'515.00		12'000.00		20'109.95	
3151.00	Unterhalt Maschinen, Geräte, Fahrz. etc.	2'000.00		2'000.00		521.15	
3300.40	Planm.Abschr.Hochbauten allg.Haushalt	119'035.00		117'155.00		117'155.00	
3910.00	Int.Verrechnung von Dienstleistungen	4'800.00		7'200.00		4'640.00	
4260.00	Rückerstattungen Dritter		1'050.00		1'200.00		1'200.00
4470.00	Pacht- und Mietzinsen Liegenschaften VV		59'550.00		62'000.00		66'520.00
1	ÖFF.ORDNUNG U.SICHERHEIT, VERTEIDIGUNG	843'485.00	284'625.00	858'750.00	271'750.00	761'715.80	313'430.79
	Nettoergebnis		558'860.00		587'000.00		448'285.01
11	Öffentliche Sicherheit	186'300.00	3'000.00	164'000.00	3'000.00	153'219.15	3'800.00
	Nettoergebnis		183'300.00		161'000.00		149'419.15
111	Polizei	186'300.00	3'000.00	164'000.00	3'000.00	153'219.15	3'800.00
	Nettoergebnis		183'300.00		161'000.00		149'419.15
1110	Polizei	186'300.00	3'000.00	164'000.00	3'000.00	153'219.15	3'800.00
3612.00	Entschädigungen an Gemeinde und Verbände	186'300.00		164'000.00		153'219.15	
4270.00	Bussen		3'000.00		3'000.00		3'800.00
014	Allgemeines Rechtswesen	156'570.00	125'250.00	154'720.00	125'250.00	142'947.40	123'745.64

Budget / 8.10.2020

Seite 5

Erfolgsrechnung

1.1.2021 - 31.12.2021

Einwohnergemeinde Kölliken

Nummer	Erfolgsrechnung	Budget 2021		Budget 2020		Rechnung 2019	
		Aufwand	Ertrag	Aufwand	Ertrag	Aufwand	Ertrag
	Nettoergebnis		31'320.00		29'470.00		19'201.76
0140	Allgemeines Rechtswesen	156'570.00	125'250.00	154'720.00	125'250.00	142'947.40	123'745.64
	Nettoergebnis		31'320.00		29'470.00		19'201.76
1400	Allgemeines Rechtswesen	156'570.00	125'250.00	154'720.00	125'250.00	142'947.40	123'745.64
3010.00	Löhne Verwaltungs- und Betriebspersonal	76'000.00		76'000.00		72'197.05	
3050.00	AG-Beiträge AHV, IV, EO, ALV	4'900.00		4'800.00		4'542.65	
3052.00	AG-Beiträge an Pensionskassen	4'250.00		4'100.00		4'087.35	
3053.00	AG-Beiträge an Unfallversicherungen	950.00		900.00		993.95	
3054.00	AG-Beiträge an Familienausgleichskasse	1'100.00		1'100.00		931.70	
3055.00	AG-Beiträge Krankentaggeldversicherung	600.00		600.00		839.30	
3090.00	Aus- und Weiterbildung des Personals	300.00		300.00			
3100.00	Büromaterial	1'000.00		1'000.00		1'000.00	
3102.00	Drucksachen, Publikationen	500.00		500.00		373.75	
3130.04	Mitglieder- und Verbandsbeiträge	170.00		170.00		170.00	
3170.00	Reisekosten und Spesen	100.00		100.00		57.10	
3601.00	Ertragsanteile an den Kanton	37'000.00		39'500.00		33'222.05	
3612.00	Entschädigungen an Gemeinde und Verbände	29'700.00		25'650.00		24'532.50	
4210.00	Gebühren für Amtshandlungen		65'000.00		70'000.00		58'550.24
4612.00	Entschädigungen von Gemeinden, Verbänden		55'000.00		50'000.00		60'515.40
4910.00	Int.Verrechnung v. Dienstleistungen		5'250.00		5'250.00		4'680.00
15	Feuerwehr	414'035.00	143'375.00	441'550.00	143'500.00	374'135.90	163'139.55
	Nettoergebnis		270'660.00		298'050.00		210'996.35
150	Feuerwehr	414'035.00	143'375.00	441'550.00	143'500.00	374'135.90	163'139.55
	Nettoergebnis		270'660.00		298'050.00		210'996.35
1500	Feuerwehr	414'035.00	143'375.00	441'550.00	143'500.00	374'135.90	163'139.55
3000.00	Löhne, Sitzungsgelder Behörden	4'900.00		4'900.00		3'700.00	
3010.00	Löhne Verwaltungs- und Betriebspersonal	126'860.00		131'850.00		121'038.10	
3050.00	AG-Beiträge AHV, IV, EO, ALV	1'000.00		1'000.00		656.90	
3053.00	AG-Beiträge an Unfallversicherungen	120.00		100.00		6.05	
3054.00	AG-Beiträge an Familienausgleichskasse	150.00		150.00		134.60	
3090.00	Aus- und Weiterbildung des Personals	16'840.00		21'080.00		5'185.60	
3099.00	Übriger Personalaufwand	2'350.00		1'400.00		1'965.00	
3100.00	Büromaterial	1'500.00		2'000.00		1'426.50	
3101.00	Betriebs- und Verbrauchsmaterial	5'500.00		5'500.00		5'692.35	

Budget / 8.10.2020

Seite 6

Erfolgsrechnung

1.1.2021 - 31.12.2021

Einwohnergemeinde Kölliken

Nummer	Erfolgsrechnung	Budget 2021		Budget 2020		Rechnung 2019	
		Aufwand	Ertrag	Aufwand	Ertrag	Aufwand	Ertrag
3101.01	Treibstoffe	2'250.00		2'500.00		2'263.40	
3102.00	Drucksachen, Publikationen	1'500.00		2'000.00		979.50	
3103.00	Fachliteratur, Zeitschriften	675.00		725.00		525.00	
3111.00	Maschinen, Geräte und Fahrzeuge	43'345.00		40'160.00		22'819.80	
3112.00	Kleider, Wäsche	12'835.00		19'600.00		25'778.95	
3130.00	Dienstleistungen Dritter	4'000.00		2'000.00			
3130.01	Telefon, Internet, Porto	900.00		650.00		613.20	
3130.04	Mitglieder- und Verbandsbeiträge	1'250.00		1'710.00		1'242.00	
3132.00	Honorare externe Berater, Gutachter etc.	20'000.00		20'000.00		20'763.90	
3134.00	Sachversicherungsprämien	3'700.00		3'500.00		3'548.40	
3151.00	Unterhalt Maschinen, Geräte, Fahrz. etc.	21'640.00		25'120.00		19'851.40	
3160.00	Miete und Pacht Liegenschaften	12'000.00		12'000.00		12'000.00	
3161.00	Mieten, Benützungskosten Anlagen	1'250.00		1'250.00		500.00	
3170.00	Reisekosten und Spesen	9'000.00		11'000.00		8'087.40	
3181.00	Tatsächliche Forderungsverluste	2'500.00		2'500.00		1'438.90	
3181.09	Eingang abgeschriebene Forderungen	-250.00		-250.00		-268.25	
3192.00	Abgeltung von Rechten	2'370.00		2'370.00		1'920.00	
3300.60	Planm.Abschr.Möbilien VV allg.Haushalt	14'150.00		25'035.00		10'586.00	
3611.00	Beiträge an den Kanton	6'000.00		6'000.00		5'981.20	
3612.00	Entschädigungen an Gemeinde und Verbände	95'200.00		95'200.00		95'200.00	
3920.00	Int.Verr.von Pacht,Miete,Benützungsk.	500.00		500.00		500.00	
4200.00	Ersatzabgaben		100'000.00		100'000.00		113'796.65
4210.00	Gebühren für Amtshandlungen		15'000.00		15'000.00		21'810.00
4240.00	Benützungsgebühren und Dienstleistungen		8'000.00		8'000.00		6'562.30
4260.00	Rückerstattungen Dritter		3'000.00		3'000.00		3'230.60
4270.00	Bussen		500.00		500.00		865.00
4631.00	Beiträge vom Kanton		16'875.00		17'000.00		16'875.00
16	Verteidigung	86'580.00	13'000.00	98'480.00		91'413.35	22'745.60
	Nettoergebnis		73'580.00		98'480.00		68'667.75
161	Militärische Verteidigung	7'385.00		7'785.00		8'727.35	
	Nettoergebnis		7'385.00		7'785.00		8'727.35
1610	Militärische Verteidigung	7'385.00		7'785.00		8'727.35	
3132.00	Honorare externe Berater, Gutachter etc.					1'425.35	
3300.40	Planm.Abschr.Hochbauten allg.Haushalt	4'985.00		4'985.00		4'982.00	
3612.00	Entschädigungen an Gemeinde und Verbände	2'400.00		2'800.00		2'320.00	

Budget / 8.10.2020

Seite 7

Erfolgsrechnung

1.1.2021 - 31.12.2021

Einwohnergemeinde Kölliken

Nummer	Erfolgsrechnung	Budget 2021		Budget 2020		Rechnung 2019	
		Aufwand	Ertrag	Aufwand	Ertrag	Aufwand	Ertrag
162	Zivile Verteidigung	79'195.00	13'000.00	90'695.00		82'686.00	22'745.60
	Nettoergebnis		66'195.00		90'695.00		59'940.40
1620	Zivilschutz	79'195.00	13'000.00	90'695.00		82'686.00	22'745.60
3612.00	Entschädigungen an Gemeinde und Verbände	75'210.00		86'710.00		78'703.00	
3660.20	Plan.Abschr.Inv.beitr.allg.Haush.an	3'985.00		3'985.00		3'983.00	
4501.00	Entnahmen aus Fonds des FK		13'000.00				22'745.60
2	BILDUNG	6'082'265.00	1'084'400.00	6'435'745.00	1'413'500.00	6'473'136.31	1'557'348.05
	Nettoergebnis		4'997'865.00		5'022'245.00		4'915'788.26
21	Obligatorische Schule	5'342'265.00	1'034'400.00	5'725'745.00	1'363'500.00	5'721'398.81	1'507'648.05
	Nettoergebnis		4'307'865.00		4'362'245.00		4'213'750.76
211	Eingangsstufe	352'450.00		343'020.00		379'298.95	
	Nettoergebnis		352'450.00		343'020.00		379'298.95
2110	Kindergarten	352'450.00		343'020.00		379'298.95	
3104.00	Lehrmittel	21'390.00		18'100.00		17'903.10	
3110.00	Büromöbel und -geräte, Schulmobiliar			2'050.00		488.00	
3111.00	Maschinen, Geräte und Fahrzeuge			570.00		2'498.90	
3130.00	Dienstleistungen Dritter	1'240.00		1'240.00		644.40	
3130.01	Telefon, Internet, Porto	500.00		500.00		358.30	
3151.00	Unterhalt Maschinen, Geräte, Fahrz. etc.	1'000.00		1'000.00			
3171.00	Schulreisen und Lager	1'120.00		885.00		1'335.25	
3171.01	Projektwoche	2'700.00		1'575.00			
3171.02	Schulveranstaltungen	500.00		500.00		350.00	
3631.00	Beiträge an den Kanton	324'000.00		316'600.00		355'721.00	
212	Primarschule	1'118'685.00	5'500.00	1'045'020.00	2'500.00	968'209.28	5'285.00
	Nettoergebnis		1'113'185.00		1'042'520.00		962'924.28
2120	Primarstufe	1'118'685.00	5'500.00	1'045'020.00	2'500.00	968'209.28	5'285.00
3020.00	Löhne der Lehrkräfte Aufgabenhilfe	3'500.00		3'500.00		3'784.70	
3050.00	AG-Beiträge AHV, IV, EO, ALV	225.00		220.00		238.25	
3053.00	AG-Beiträge an Unfallversicherungen	10.00		10.00		6.40	
3054.00	AG-Beiträge an Familienausgleichskasse	50.00		50.00		48.85	
3055.00	AG-Beiträge Krankentaggeldversicherung	25.00		50.00			
3103.00	Fachliteratur, Zeitschriften	9'120.00		6'700.00		11'105.28	

Budget / 8.10.2020

Seite 8

Erfolgsrechnung

1.1.2021 - 31.12.2021

Einwohnergemeinde Kölliken

Nummer	Erfolgsrechnung	Budget 2021		Budget 2020		Rechnung 2019	
		Aufwand	Ertrag	Aufwand	Ertrag	Aufwand	Ertrag
3104.00	Lehrmittel	86'965.00		71'585.00		69'542.70	
3104.02	Lehrmittel Werken	9'130.00		8'820.00		8'104.30	
3110.00	Büromöbel und -geräte, Schulmobiliar	260.00		565.00		23'710.35	
3111.00	Maschinen, Geräte und Fahrzeuge	1'110.00		1'040.00		4'431.35	
3130.00	Dienstleistungen Dritter	500.00		500.00		410.00	
3151.00	Unterhalt Maschinen, Geräte, Fahrz. etc.	4'000.00		4'000.00		4'077.50	
3171.00	Schulreisen und Lager	18'920.00		13'580.00		19'034.00	
3171.01	Projektwoche	7'350.00		4'200.00			
3171.02	Schulveranstaltungen	8'700.00		5'800.00		5'370.60	
3171.03	Exkursionen	8'820.00		8'400.00		9'465.00	
3181.00	Tatsächliche Forderungsverluste					195.00	
3631.00	Beiträge an den Kanton	960'000.00		916'000.00		808'685.00	
4231.00	Kursgelder (Elternbeiträge)		2'500.00		2'500.00		2'455.00
4631.00	Beiträge vom Kanton		3'000.00				2'830.00
213	Oberstufe	1'177'410.00	370'600.00	1'343'730.00	520'850.00	1'498'047.88	978'668.00
	Nettoergebnis		806'810.00		822'880.00		519'379.88
2130	Oberstufe (Sereal)	694'580.00	60'750.00	748'390.00	33'550.00	837'263.86	197'795.00
3020.00	Löhne der Lehrkräfte Aufgabenhilfe	700.00		700.00			
3103.00	Fachliteratur, Zeitschriften	3'500.00		3'500.00		4'220.76	
3104.00	Lehrmittel	44'440.00		30'570.00		33'197.85	
3111.00	Maschinen, Geräte und Fahrzeuge			6'290.00		1'126.85	
3130.00	Dienstleistungen Dritter	500.00		500.00		524.25	
3130.02	Schülertransport	1'900.00		2'300.00		4'422.00	
3151.00	Unterhalt Maschinen, Geräte, Fahrz. etc.	3'500.00		5'100.00		2'377.35	
3171.00	Schulreisen und Lager	19'680.00		15'240.00		21'372.00	
3171.02	Schulveranstaltungen	4'020.00		4'950.00		2'763.45	
3171.03	Exkursionen	4'040.00		5'340.00		3'948.15	
3612.00	Entschädigungen an Gemeinde und Verbände	134'300.00		181'600.00		215'822.00	
3631.00	Beiträge an den Kanton	478'000.00		427'900.00		425'284.00	
3632.00	Beiträge an Gemeinden und Verbände			64'400.00		122'205.20	
4230.00	Schulgelder						107'900.00
4612.00	Entschädigungen von Gemeinden, Verbänden		60'000.00		18'550.00		
4631.00	Beiträge vom Kanton		750.00				305.00
4632.00	Beiträge von Gemeinden, Verbände				15'000.00		89'590.00
2131	Oberstufe (Bezirksschule)	385'390.00	309'850.00	510'370.00	487'300.00	586'155.47	780'873.00
3103.00	Fachliteratur, Zeitschriften	2'700.00		4'000.00		5'911.70	

Budget / 8.10.2020

Seite 9

Erfolgsrechnung

1.1.2021 - 31.12.2021

Einwohnergemeinde Kölliken

Nummer	Erfolgsrechnung	Budget 2021		Budget 2020		Rechnung 2019	
		Aufwand	Ertrag	Aufwand	Ertrag	Aufwand	Ertrag
3104.00	Lehrmittel	68'530.00		51'200.00		52'474.32	
3111.00	Maschinen, Geräte und Fahrzeuge	2'150.00		1'210.00		1'741.35	
3130.00	Dienstleistungen Dritter	1'500.00		500.00		440.60	
3151.00	Unterhalt Maschinen, Geräte, Fahrz. etc.	4'000.00		6'000.00		3'003.70	
3171.00	Schulreisen und Lager	30'240.00		23'390.00		33'556.00	
3171.02	Schulveranstaltungen	9'450.00		10'670.00		6'340.80	
3171.03	Exkursionen	5'320.00		5'600.00		1'788.00	
3631.00	Beiträge an den Kanton	261'500.00		407'800.00		480'899.00	
4230.00	Schulgelder						506'460.00
4612.00	Entschädigungen von Gemeinden, Verbänden		307'500.00		304'000.00		
4631.00	Beiträge vom Kanton		2'350.00				1'690.00
4632.00	Beiträge von Gemeinden, Verbände				183'300.00		272'723.00
2132	TW, Werken, Hauswirtschaft Oberstufe	97'440.00		84'970.00		74'628.55	
3103.00	Fachliteratur, Zeitschriften	850.00		1'090.00		757.45	
3104.01	Lehrmittel Textiles Werken			23'870.00		17'274.25	
3104.02	Lehrmittel Werken			13'250.00		9'231.30	
3104.03	Lehrmittel Hauswirtschaft	6'890.00		6'550.00		3'961.50	
3104.04	Lehrmittel TTG	46'830.00					
3105.00	Lebensmittel Hauswirtschaftsschule	31'590.00		28'780.00		28'689.30	
3111.02	Mobilien Werken	4'010.00		4'010.00		7'141.20	
3111.03	Mobilien Hauswirtschaft			1'000.00		1'461.05	
3151.00	Unterhalt Maschinen, Geräte, Fahrz. etc.	7'270.00		6'420.00		6'112.50	
214	Musikschule	508'770.00	358'800.00	567'270.00	429'550.00	570'413.50	423'022.30
	Nettoergebnis		149'970.00		137'720.00		147'391.20
2140	Musikschule	508'770.00	358'800.00	567'270.00	429'550.00	570'413.50	423'022.30
3020.02	Löhne der Lehrkräfte Musikschule	417'000.00		462'000.00		488'905.60	
3020.09	Erstattung von Lohn der Lehrkräfte	-2'000.00		-2'000.00		-15'907.75	
3050.00	AG-Beiträge AHV, IV, EO, ALV	26'900.00		29'200.00		29'774.40	
3052.00	AG-Beiträge an Pensionskassen	24'650.00		29'000.00		29'669.30	
3053.00	AG-Beiträge an Unfallversicherungen	3'050.00		3'400.00		4'504.90	
3054.00	AG-Beiträge an Familienausgleichskasse	6'050.00		6'700.00		6'103.80	
3055.00	AG-Beiträge Krankentaggeldversicherung	3'100.00		3'750.00		4'404.70	
3090.00	Aus- und Weiterbildung des Personals	1'800.00		1'800.00			
3091.00	Personalwerbung	700.00		700.00		669.90	
3100.00	Büromaterial	500.00		500.00		329.60	
3102.00	Drucksachen, Publikationen	700.00		700.00		839.05	

Budget / 8.10.2020

Seite 10

Erfolgsrechnung

1.1.2021 - 31.12.2021

Einwohnergemeinde Kölliken

Nummer	Erfolgsrechnung	Budget 2021		Budget 2020		Rechnung 2019	
		Aufwand	Ertrag	Aufwand	Ertrag	Aufwand	Ertrag
3103.00	Fachliteratur, Zeitschriften	120.00		120.00			
3104.00	Lehrmittel	500.00		500.00		28.75	
3111.00	Maschinen, Geräte und Fahrzeuge	1'500.00		5'300.00			
3130.00	Dienstleistungen Dritter	1'000.00		1'000.00		797.05	
3130.04	Mitglieder- und Verbandsbeiträge	2'000.00		1'400.00		1'440.00	
3151.00	Unterhalt Maschinen, Geräte, Fahrz. etc.	4'200.00		4'200.00		2'692.20	
3170.00	Reisekosten und Spesen	5'000.00		5'000.00		3'829.80	
3181.00	Tatsächliche Forderungsverluste	10'000.00		10'000.00		10'528.20	
3612.00	Entschädigungen an Gemeinde und Verbände	2'000.00		4'000.00		1'804.00	
4231.00	Kursgelder (Elternbeiträge)		242'000.00		292'400.00		284'349.30
4260.00	Rückerstattungen Dritter				350.00		360.00
4612.00	Entschädigungen von Gemeinden, Verbänden		116'800.00		136'800.00		138'313.00
217	Schulliegenschaften	1'474'520.00	252'000.00	1'517'545.00	312'050.00	1'486'501.85	52'229.15
	Nettoergebnis		1'222'520.00		1'205'495.00		1'434'272.70
2170	Schulliegenschaften	1'474'520.00	252'000.00	1'517'545.00	312'050.00	1'486'501.85	52'229.15
3000.00	Löhne, Sitzungsgelder Behörden	2'000.00		2'000.00		1'380.00	
3010.00	Löhne Verwaltungs- und Betriebspersonal	435'000.00		420'000.00		431'454.25	
3010.09	Erst.v.Lohn d.Verw.u.Betriebspersonals	-1'500.00		-1'500.00		-5'767.95	
3050.00	AG-Beiträge AHV, IV, EO, ALV	28'050.00		26'550.00		25'340.50	
3052.00	AG-Beiträge an Pensionskassen	25'500.00		24'450.00		23'273.80	
3053.00	AG-Beiträge an Unfallversicherungen	15'650.00		14'250.00		14'955.10	
3054.00	AG-Beiträge an Familienausgleichskasse	6'300.00		6'100.00		5'564.40	
3055.00	AG-Beiträge Krankentaggeldversicherung	7'400.00		7'600.00		8'362.80	
3090.00	Aus- und Weiterbildung des Personals	5'000.00		5'000.00		4'829.00	
3091.00	Personalwerbung					1'297.30	
3101.00	Betriebs- und Verbrauchsmaterial	43'500.00		43'000.00		44'528.35	
3104.00	Lehrmittel	7'550.00		6'400.00		6'703.50	
3110.00	Büromöbel und -geräte, Schulmobiliar					9'892.25	
3111.00	Maschinen, Geräte und Fahrzeuge	11'200.00		22'350.00		2'976.20	
3112.00	Kleider, Wäsche	2'200.00		2'600.00		466.65	
3120.00	Ver- und Entsorgung Liegenschaften VV	115'000.00		115'000.00		119'870.80	
3130.00	Dienstleistungen Dritter	2'500.00		2'500.00		2'144.45	
3130.01	Telefon, Internet, Porto	2'000.00		2'000.00		1'651.10	
3130.04	Mitglieder- und Verbandsbeiträge	400.00		400.00		400.00	
3132.00	Honorare externe Berater, Gutachter etc.	36'000.00				25'446.95	
3134.00	Sachversicherungsprämien	24'900.00		26'800.00		26'975.80	
3137.00	Steuern und Abgaben	600.00		600.00		512.00	

Budget / 8.10.2020

Seite 11

Erfolgsrechnung

1.1.2021 - 31.12.2021

Einwohnergemeinde Kölliken

Nummer	Erfolgsrechnung	Budget 2021		Budget 2020		Rechnung 2019	
		Aufwand	Ertrag	Aufwand	Ertrag	Aufwand	Ertrag
3141.00	Unterhalt Strassen / Verkehrswege	1'920.00		1'920.00		1'920.00	
3144.00	Unterhalt Hochbauten	233'750.00		211'550.00		148'866.40	
3151.00	Unterhalt Maschinen, Geräte, Fahrz. etc.	6'000.00		6'000.00		5'657.80	
3151.01	Unterhalt Turmgeräte	6'000.00		5'000.00		6'430.80	
3170.00	Reisekosten und Spesen	1'200.00		1'200.00		1'200.00	
3300.30	Planm.Abschr.Tiefbauten allg.Haushalt	5'185.00		5'185.00		5'186.00	
3300.40	Planm.Abschr.Hochbauten allg.Haushalt	361'175.00		311'615.00		310'631.00	
3300.60	Planm.Abschr.Mobilien VV allg.Haushalt	44'440.00		211'075.00		210'377.60	
3910.00	Int.Verrechnung von Dienstleistungen	45'600.00		37'900.00		43'975.00	
4260.00	Rückerstattungen Dritter		10'000.00		10'000.00		12'554.15
4472.00	Vergütungen für Benützung Liegenschaften		3'000.00		3'000.00		4'675.00
4612.00	Entschädigungen von Gemeinden, Verbänden		204'000.00		264'050.00		
4920.00	Int.Verr.von Pacht, Mieten, Benützungsk.		35'000.00		35'000.00		35'000.00
219	Obligatorische Schule, übriges	710'430.00	47'500.00	909'160.00	98'550.00	818'927.35	48'443.60
	Nettoergebnis		662'930.00		810'610.00		770'483.75
2190	Schulleitung und Schulverwaltung	368'810.00	17'500.00	368'050.00	17'700.00	378'435.00	18'211.00
3000.00	Löhne, Sitzungsgelder Behörden	45'000.00		45'000.00		45'000.00	
3010.00	Löhne Verwaltungs- und Betriebspersonal	120'000.00		120'000.00		129'489.50	
3020.01	Löhne der Lehrkräfte Schulämter	1'200.00		1'200.00		1'200.00	
3050.00	AG-Beiträge AHV, IV, EO, ALV	10'750.00		10'600.00		10'500.75	
3052.00	AG-Beiträge an Pensionskassen	9'600.00		9'000.00		10'356.35	
3053.00	AG-Beiträge an Unfallversicherungen	1'650.00		1'550.00		1'743.15	
3054.00	AG-Beiträge an Familienausgleichskasse	2'400.00		2'400.00		2'153.30	
3055.00	AG-Beiträge Krankentaggeldversicherung	950.00		1'050.00		1'442.80	
3090.00	Aus- und Weiterbildung des Personals	3'920.00		3'920.00		3'390.85	
3091.00	Personalwerbung					3'952.45	
3099.00	Übriger Personalaufwand					79.40	
3100.00	Büromaterial	7'400.00		8'400.00		6'724.50	
3102.00	Drucksachen, Publikationen	8'000.00		9'800.00		9'333.60	
3103.00	Fachliteratur, Zeitschriften	2'000.00		2'000.00		1'888.95	
3110.00	Büromöbel und -geräte, Schulmobiliar					2'636.75	
3113.00	Hardware	6'010.00				3'615.10	
3130.00	Dienstleistungen Dritter	5'000.00		5'000.00		5'744.60	
3130.01	Telefon, Internet, Porto	7'000.00		8'000.00		6'495.10	
3130.04	Mitglieder- und Verbandsbeiträge	1'340.00		1'340.00		1'390.00	
3151.00	Unterhalt Maschinen, Geräte, Fahrz. etc.	390.00		390.00		387.60	
3153.00	Informatik-Unterhalt (Hardware)	1'000.00		1'000.00		589.90	

Budget / 8.10.2020

Seite 12

Erfolgsrechnung

1.1.2021 - 31.12.2021

Einwohnergemeinde Kölliken

Nummer	Erfolgsrechnung	Budget 2021		Budget 2020		Rechnung 2019	
		Aufwand	Ertrag	Aufwand	Ertrag	Aufwand	Ertrag
3170.00	Reisekosten und Spesen	6'800.00		6'800.00		9'010.00	
3631.00	Beiträge an den Kanton	124'500.00		123'800.00		115'476.00	
3632.00	Beiträge an Gemeinden und Verbände	3'900.00		6'800.00		5'834.35	
4632.00	Beiträge von Gemeinden, Verbände		17'500.00		17'700.00		18'211.00
2191	Volksschule, sonstiges	341'620.00	30'000.00	461'390.00	30'000.00	439'234.60	30'232.60
3000.00	Löhne, Sitzungsgelder Behörden			4'200.00		1'080.00	
3020.01	Löhne der Lehrkräfte Schulämter	71'300.00		66'100.00		50'776.55	
3050.00	AG-Beiträge AHV, IV, EO, ALV	4'600.00		3'250.00		2'742.80	
3052.00	AG-Beiträge an Pensionskassen	2'400.00		2'400.00		2'407.60	
3053.00	AG-Beiträge an Unfallversicherungen	140.00		100.00		316.00	
3054.00	AG-Beiträge an Familienausgleichskasse	1'050.00		750.00		561.65	
3055.00	AG-Beiträge Krankentaggeldversicherung	300.00		200.00		9.65	
3090.00	Aus- und Weiterbildung des Personals	12'700.00		9'600.00		12'878.80	
3091.00	Personalwerbung	2'000.00		4'000.00		928.45	
3100.00	Büromaterial	9'000.00		9'000.00		6'971.30	
3104.00	Lehmittel	500.00		500.00		102.25	
3111.00	Maschinen, Geräte und Fahrzeuge	1'300.00					
3113.01	Hardware Primar	2'500.00		2'500.00		6'336.65	
3113.02	Hardware Oberstufe	10'000.00		16'000.00		41'173.85	
3118.00	Immaterielle Anlagen (Software)	2'280.00		4'000.00			
3130.00	Dienstleistungen Dritter	14'550.00		15'190.00		6'492.25	
3130.02	Schülertransport	36'000.00		36'000.00		34'789.40	
3132.00	Honorare externe Berater, Gutachter etc.	1'000.00		1'000.00		6'687.10	
3134.00	Sachversicherungsprämien	4'350.00		4'650.00		4'625.15	
3137.00	Steuern und Abgaben	1'800.00		3'200.00		1'795.80	
3153.00	Informatik-Unterhalt (Hardware)	3'500.00		3'000.00		459.50	
3162.00	Raten für operatives Leasing	11'000.00		47'000.00		49'198.00	
3169.00	Übrige Mieten und Benützungskosten	500.00		1'000.00		300.00	
3170.00	Reisekosten und Spesen	7'800.00		6'200.00		1'990.25	
3170.04	Schulabschlussfeier, Examen	10'000.00		10'000.00		9'498.40	
3170.05	Schulsporthag	3'700.00		3'700.00		3'110.85	
3171.02	Schulveranstaltungen	5'900.00		9'900.00		5'888.55	
3612.00	Entschädigungen an Gemeinde und Verbände	100'350.00		96'450.00		86'510.40	
3631.00	Beiträge an den Kanton			80'000.00		80'763.40	
3632.00	Beiträge an Gemeinden und Verbände	21'100.00		21'500.00		20'840.00	
4260.00	Rückerstattungen Dritter		30'000.00		30'000.00		30'232.60
2192	Jugendfest			79'720.00	50'850.00	1'257.75	

Budget / 8.10.2020

Seite 13

Erfolgsrechnung

1.1.2021 - 31.12.2021

Einwohnergemeinde Kölliken

Nummer	Erfolgsrechnung	Budget 2021		Budget 2020		Rechnung 2019	
		Aufwand	Ertrag	Aufwand	Ertrag	Aufwand	Ertrag
3170.00	Reisekosten und Spesen			79'720.00		1'257.75	
4260.00	Rückerstattungen Dritter				50'850.00		
22	Sonderschulen	260'000.00	50'000.00	255'000.00	50'000.00	274'695.00	49'700.00
	Nettoergebnis		210'000.00		205'000.00		224'995.00
220	Sonderschulen	260'000.00	50'000.00	255'000.00	50'000.00	274'695.00	49'700.00
	Nettoergebnis		210'000.00		205'000.00		224'995.00
2200	Sonderschulen	260'000.00	50'000.00	255'000.00	50'000.00	274'695.00	49'700.00
3180.09	Wertberichtigung Forderungen (Senkung)					-910.00	
3181.00	Tatsächliche Forderungsverluste					8'075.00	
3614.00	Entschädigungen an öffentliche Betriebe	260'000.00		255'000.00		267'530.00	
4260.00	Rückerstattungen Dritter		50'000.00		50'000.00		49'700.00
23	Berufliche Grundbildung	480'000.00		455'000.00		477'042.50	
	Nettoergebnis		480'000.00		455'000.00		477'042.50
230	Berufliche Grundbildung	480'000.00		455'000.00		477'042.50	
	Nettoergebnis		480'000.00		455'000.00		477'042.50
2300	Berufliche Grundbildung	480'000.00		455'000.00		477'042.50	
3631.00	Beiträge an den Kanton	275'000.00		270'000.00		274'808.50	
3634.00	Beiträge an öffentliche Unternehmungen	205'000.00		185'000.00		202'234.00	
3	KULTUR, SPORT UND FREIZEIT	800'195.00	248'100.00	850'510.00	245'000.00	753'540.35	269'622.00
	Nettoergebnis		552'095.00		605'510.00		483'918.35
31	Kulturerbe	33'470.00	4'000.00	50'290.00	4'000.00	37'654.35	4'000.00
	Nettoergebnis		29'470.00		46'290.00		33'654.35
311	Museen und bildende Kunst	33'470.00	4'000.00	50'290.00	4'000.00	37'654.35	4'000.00
	Nettoergebnis		29'470.00		46'290.00		33'654.35
3111	Ortsmuseum	33'470.00	4'000.00	50'290.00	4'000.00	37'654.35	4'000.00
3000.00	Löhne, Sitzungsgelder Behörden	4'000.00		4'000.00		3'540.00	
3010.00	Löhne Verwaltungs- und Betriebspersonal	3'000.00		3'000.00		2'268.05	
3050.00	AG-Beiträge AHV, IV, EO, ALV	65.00		60.00		180.20	
3053.00	AG-Beiträge an Unfallversicherungen	50.00		50.00		60.70	

Budget / 8.10.2020

Seite 14

Erfolgsrechnung

1.1.2021 - 31.12.2021

Einwohnergemeinde Kölliken

Nummer	Erfolgsrechnung	Budget 2021		Budget 2020		Rechnung 2019	
		Aufwand	Ertrag	Aufwand	Ertrag	Aufwand	Ertrag
3054.00	AG-Beiträge an Familienausgleichskasse	15.00		20.00		7.60	
3055.00	AG-Beiträge Krankentaggeldversicherung	10.00		10.00		7.00	
3100.00	Büromaterial	400.00		400.00		366.20	
3101.00	Betriebs- und Verbrauchsmaterial	1'000.00		1'000.00			
3102.00	Drucksachen, Publikationen	1'000.00		2'000.00		1'663.35	
3111.00	Maschinen, Geräte und Fahrzeuge	500.00		2'000.00			
3120.00	Ver- und Entsorgung Liegenschaften VV	1'200.00		1'200.00		1'125.45	
3130.00	Dienstleistungen Dritter	4'120.00		3'920.00		3'685.40	
3130.01	Telefon, Internet, Porto	1'200.00		1'200.00		1'026.00	
3130.04	Mitglieder- und Verbandsbeiträge	315.00		315.00		175.00	
3134.00	Sachversicherungsprämien	1'260.00		1'350.00		1'368.05	
3140.00	Unterhalt Grundstücken	500.00		500.00		647.60	
3144.00	Unterhalt Hochbauten	9'500.00		8'500.00		2'235.25	
3151.00	Unterhalt Maschinen, Geräte, Fahrz. etc.	1'000.00		2'000.00		541.75	
3161.00	Mieten, Benützungskosten Anlagen	200.00		200.00			
3170.00	Reisekosten und Spesen	1'900.00		1'900.00		2'173.45	
3300.40	Planm.Abschr.Hochbauten allg.Haushalt	1'785.00					
3300.60	Planm.Abschr.Mobilen VV allg.Haushalt			16'165.00		16'163.30	
3910.00	Int.Verrechnung von Dienstleistungen	450.00		500.00		420.00	
4240.00	Benützunggebühren und Dienstleistungen		4'000.00		4'000.00		4'000.00
32	Kultur, übrige	44'725.00	2'000.00	36'050.00	1'500.00	39'443.35	2'097.00
	Nettoergebnis		42'725.00		34'550.00		37'346.35
321	Bibliotheken	13'100.00	2'000.00	7'325.00	1'500.00	7'436.40	2'097.00
	Nettoergebnis		11'100.00		5'825.00		5'339.40
3210	Bibliotheken	13'100.00	2'000.00	7'325.00	1'500.00	7'436.40	2'097.00
3010.00	Löhne Verwaltungs- und Betriebspersonal	2'600.00		2'600.00		2'600.00	
3050.00	AG-Beiträge AHV, IV, EO, ALV	170.00		160.00		163.80	
3053.00	AG-Beiträge an Unfallversicherungen	5.00		5.00		4.40	
3054.00	AG-Beiträge an Familienausgleichskasse	50.00		50.00		33.50	
3100.00	Büromaterial	200.00		200.00			
3103.00	Fachliteratur, Zeitschriften	4'000.00		3'500.00		4'024.00	
3118.00	Immaterielle Anlagen (Software)	6'065.00				600.00	
3133.00	Informatik-Nutzungsaufwand	10.00		10.00		10.70	
3158.00	Unterhalt immaterielle Anlage (Software)			800.00			
4240.00	Benützunggebühren und Dienstleistungen		1'500.00		1'000.00		1'597.00
4634.00	Beiträge von öffentlichen Unternehmungen		500.00		500.00		500.00

Budget / 8.10.2020

Seite 15

Erfolgsrechnung

1.1.2021 - 31.12.2021

Einwohnergemeinde Kölliken

Nummer	Erfolgsrechnung	Budget 2021		Budget 2020		Rechnung 2019	
		Aufwand	Ertrag	Aufwand	Ertrag	Aufwand	Ertrag
329	Kultur, übriges	31'625.00		28'725.00		32'006.95	
	Nettoergebnis		31'625.00		28'725.00		32'006.95
3290	Kultur, übriges	31'625.00		28'725.00		32'006.95	
3130.04	Mitglieder- und Verbandsbeiträge	325.00		325.00		325.00	
3170.01	Auslagen Bundesfeier	4'000.00		4'000.00		3'815.40	
3636.00	Beiträge an private Organisationen	10'300.00		10'300.00		11'116.55	
3910.00	Int.Verrechnung von Dienstleistungen	7'000.00		4'100.00		6'750.00	
3920.00	Int.Verr.von Pacht,Miete,Benützungsk.	10'000.00		10'000.00		10'000.00	
34	Sport und Freizeit	722'000.00	242'100.00	764'170.00	239'500.00	676'442.65	263'525.00
	Nettoergebnis		479'900.00		524'670.00		412'917.65
341	Sport	677'810.00	222'100.00	720'330.00	219'500.00	621'005.25	236'412.40
	Nettoergebnis		455'710.00		500'830.00		384'592.85
3410	Sport	26'075.00		26'075.00		27'850.95	
3101.00	Betriebs- und Verbrauchsmaterial	500.00		500.00		2'278.95	
3660.20	Plan.Abschr.Inv.beitr.allg.Haush.an	575.00		575.00		572.00	
3920.00	Int.Verr.von Pacht,Miete,Benützungsk.	25'000.00		25'000.00		25'000.00	
3411	Schwimmbad	528'980.00	182'100.00	581'550.00	182'500.00	482'131.15	198'776.00
3010.00	Löhne Verwaltungs- und Betriebspersonal	185'000.00		185'000.00		171'468.00	
3050.00	AG-Beiträge AHV, IV, EO, ALV	11'950.00		11'700.00		10'442.75	
3052.00	AG-Beiträge an Pensionskassen	8'350.00		8'350.00		8'304.50	
3053.00	AG-Beiträge an Unfallversicherungen	8'300.00		8'250.00		7'275.70	
3054.00	AG-Beiträge an Familienausgleichskasse	2'700.00		2'700.00		2'141.10	
3055.00	AG-Beiträge Krankentaggeldversicherung	3'250.00		3'400.00		3'522.95	
3090.00	Aus- und Weiterbildung des Personals	2'000.00		9'500.00		1'135.45	
3091.00	Personalwerbung	1'000.00		1'000.00			
3100.00	Büromaterial	1'000.00		1'000.00		245.15	
3101.00	Betriebs- und Verbrauchsmaterial	32'000.00		37'000.00		30'639.95	
3102.00	Drucksachen, Publikationen	500.00		500.00		726.25	
3103.00	Fachliteratur, Zeitschriften	50.00		50.00			
3111.00	Maschinen, Geräte und Fahrzeuge	10'900.00		7'500.00		15'681.90	
3112.00	Kleider, Wäsche	1'500.00		1'500.00		1'069.35	
3120.00	Ver- und Entsorgung Liegenschaften VV	90'000.00		95'000.00		74'108.05	
3130.00	Dienstleistungen Dritter	1'800.00		1'800.00		1'685.65	

Budget / 8.10.2020

Seite 16

Erfolgsrechnung

1.1.2021 - 31.12.2021

Einwohnergemeinde Kölliken

Nummer	Erfolgsrechnung	Budget 2021		Budget 2020		Rechnung 2019	
		Aufwand	Ertrag	Aufwand	Ertrag	Aufwand	Ertrag
3130.01	Telefon, Internet, Porto	2'000.00		2'000.00		2'034.70	
3130.04	Mitglieder- und Verbandsbeiträge	350.00		50.00		50.00	
3134.00	Sachversicherungsprämien	2'680.00		2'900.00		2'933.75	
3137.00	Steuern und Abgaben	5'000.00		5'000.00		5'604.00	
3140.00	Unterhalt Grundstücken	12'000.00		16'500.00		6'672.00	
3143.00	Unterhalt Tiefbauten	28'000.00		31'650.00		23'489.75	
3144.00	Unterhalt Hochbauten	7'850.00		26'150.00		3'413.65	
3151.00	Unterhalt Maschinen, Geräte, Fahrz. etc.	10'000.00		10'000.00		7'225.80	
3160.00	Miete und Pacht Liegenschaften	5'150.00		5'150.00		5'151.75	
3170.00	Reisekosten und Spesen	250.00		500.00		240.00	
3300.40	Planm.Abschr.Hochbauten allg.Haushalt	84'300.00		84'300.00		84'234.00	
3910.00	Int.Verrechnung von Dienstleistungen	13'100.00		23'100.00		12'635.00	
4240.00	Benützungsgebühren und Dienstleistungen		145'000.00		145'000.00		160'114.50
4470.00	Pacht- und Mietzinsen Liegenschaften VV		16'000.00		16'000.00		17'821.50
4632.00	Beiträge von Gemeinden, Verbände		21'100.00		21'500.00		20'840.00
3412	Sportanlage Walke	122'755.00	40'000.00	112'705.00	37'000.00	111'023.15	37'636.40
3010.00	Löhne Verwaltungs- und Betriebspersonal	20'000.00		20'000.00		18'912.75	
3050.00	AG-Beiträge AHV, IV, EO, ALV	325.00		300.00		182.55	
3053.00	AG-Beiträge an Unfallversicherungen	250.00		250.00		222.20	
3054.00	AG-Beiträge an Familienausgleichskasse	75.00		75.00		45.30	
3055.00	AG-Beiträge Krankentaggeldversicherung	50.00		50.00			
3101.00	Betriebs- und Verbrauchsmaterial	13'000.00		13'000.00		10'957.25	
3111.00	Maschinen, Geräte und Fahrzeuge	6'000.00					
3120.00	Ver- und Entsorgung Liegenschaften VV	7'000.00		7'000.00		13'918.90	
3130.00	Dienstleistungen Dritter	7'000.00		8'000.00		5'576.65	
3134.00	Sachversicherungsprämien	275.00		250.00		252.00	
3143.00	Unterhalt Tiefbauten	20'000.00		20'000.00		17'448.50	
3151.00	Unterhalt Maschinen, Geräte, Fahrz. etc.	5'000.00		5'000.00		4'719.05	
3300.30	Planm.Abschr.Tiefbauten allg.Haushalt	38'780.00		38'780.00		38'788.00	
3636.00	Beiträge an private Organisationen	5'000.00					
4636.00	Beiträge an private Organisationen		40'000.00		37'000.00		37'636.40
342	Freizeit	44'190.00	20'000.00	43'840.00	20'000.00	55'437.40	27'112.60
	Nettoergebnis		24'190.00		23'840.00		28'324.80
3420	Freizeit (Parkanlagen)	21'690.00		21'340.00		19'950.00	
3101.00	Betriebs- und Verbrauchsmaterial	500.00		500.00			
3130.04	Mitglieder- und Verbandsbeiträge	40.00		40.00		40.00	

Budget / 8.10.2020

Seite 17

Erfolgsrechnung

1.1.2021 - 31.12.2021

Einwohnergemeinde Kölliken

Nummer	Erfolgsrechnung	Budget 2021		Budget 2020		Rechnung 2019	
		Aufwand	Ertrag	Aufwand	Ertrag	Aufwand	Ertrag
3151.00	Unterhalt Maschinen, Geräte, Fahrz. etc.	500.00		500.00			
3910.00	Int.Verrechnung von Dienstleistungen	20'650.00		20'300.00		19'910.00	
3421	Ferienlager / Skilager	22'500.00	20'000.00	22'500.00	20'000.00	35'487.40	27'112.60
3101.00	Betriebs- und Verbrauchsmaterial	4'000.00		4'000.00		5'199.20	
3130.00	Dienstleistungen Dritter	2'500.00		2'500.00		4'800.00	
3170.00	Reisekosten und Spesen	16'000.00		16'000.00		25'488.20	
4231.00	Kursgelder (Elternbeiträge)		13'000.00		13'000.00		19'380.00
4610.00	Entschädigungen vom Bund		2'000.00		2'000.00		2'288.00
4612.00	Entschädigungen von Gemeinden, Verbänden		5'000.00		5'000.00		5'444.60
4	GESUNDHEIT	961'125.00		929'140.00		898'918.90	
	Nettoergebnis		961'125.00		929'140.00		898'918.90
41	Spitäler, Kranken- und Pflegeheime	557'500.00		538'050.00		546'252.85	
	Nettoergebnis		557'500.00		538'050.00		546'252.85
412	Alters-, Kranken und Pflegeheime	557'500.00		538'050.00		546'252.85	
	Nettoergebnis		557'500.00		538'050.00		546'252.85
4120	Alters-, Kranken- und Pflegeheime	557'500.00		538'050.00		546'252.85	
3631.00	Beiträge an den Kanton	557'350.00		537'900.00		537'087.95	
3634.00	Beiträge an öffentliche Unternehmungen	150.00		150.00		9'164.90	
42	Ambulante Krankenpflege	370'550.00		358'000.00		323'140.85	
	Nettoergebnis		370'550.00		358'000.00		323'140.85
421	Ambulante Krankenpflege	370'550.00		358'000.00		323'140.85	
	Nettoergebnis		370'550.00		358'000.00		323'140.85
4210	Ambulante Krankenpflege	370'550.00		358'000.00		323'140.85	
3132.00	Honorare externe Berater, Gutachter etc.	4'550.00					
3160.00	Miete und Pacht Liegenschaften	300.00					
3612.00	Entschädigungen an Gemeinde und Verbände	29'950.00		29'700.00		28'152.00	
3634.00	Beiträge an öffentliche Unternehmungen	100.00		100.00		308.25	
3636.00	Beiträge an private Organisationen	335'650.00		328'200.00		294'680.60	
43	Gesundheitsprävention	33'075.00		33'090.00		29'525.20	
	Nettoergebnis		33'075.00		33'090.00		29'525.20

Budget / 8.10.2020

Seite 18

Erfolgsrechnung

1.1.2021 - 31.12.2021

Einwohnergemeinde Kölliken

Nummer	Erfolgsrechnung	Budget 2021		Budget 2020		Rechnung 2019	
		Aufwand	Ertrag	Aufwand	Ertrag	Aufwand	Ertrag
432	Krankheitsbekämpfung, übrige	100.00		100.00		100.00	
	Nettoergebnis		100.00		100.00		100.00
4320	Krankheitsbekämpfung, übrige	100.00		100.00		100.00	
3636.00	Beiträge an private Organisationen	100.00		100.00		100.00	
433	Schulgesundheitsdienst	32'675.00		32'690.00		29'125.20	
	Nettoergebnis		32'675.00		32'690.00		29'125.20
4330	Schulgesundheitsdienst	32'675.00		32'690.00		29'125.20	
3010.00	Löhne Verwaltungs- und Betriebspersonal	2'750.00		2'750.00		4'027.45	
3050.00	AG-Beiträge AHV, IV, EO, ALV	180.00		175.00		253.50	
3053.00	AG-Beiträge an Unfallversicherungen	5.00		5.00		6.80	
3054.00	AG-Beiträge an Familienausgleichskasse	40.00		60.00		51.95	
3106.00	Medizinisches Material	500.00		500.00		1'344.95	
3130.00	Dienstleistungen Dritter	2'000.00		2'000.00		855.00	
3136.00	Honorare privatärztliche Tätigkeit	27'000.00		27'000.00		22'585.55	
3170.00	Reisekosten und Spesen	200.00		200.00			
434	Lebensmittelkontrolle	300.00		300.00		300.00	
	Nettoergebnis		300.00		300.00		300.00
4340	Lebensmittelkontrolle	300.00		300.00		300.00	
3010.00	Löhne Verwaltungs- und Betriebspersonal	300.00		300.00		300.00	
5	SOZIALE SICHERHEIT	4'456'100.00	1'231'500.00	4'309'285.00	1'531'500.00	3'920'676.46	1'453'895.45
	Nettoergebnis		3'224'600.00		2'777'785.00		2'466'781.01
52	Invalidität	450.00		450.00		350.00	
	Nettoergebnis		450.00		450.00		350.00
524	Leistungen an Invalide	450.00		450.00		350.00	
	Nettoergebnis		450.00		450.00		350.00
5240	Leistungen an Invalide	450.00		450.00		350.00	
3636.00	Beiträge an private Organisationen	450.00		450.00		350.00	
53	Alter + Hinterlassene	27'900.00	6'500.00	26'835.00	6'500.00	24'872.10	6'700.50

Budget / 8.10.2020

Seite 19

Erfolgsrechnung

1.1.2021 - 31.12.2021

Einwohnergemeinde Kölliken

Nummer	Erfolgsrechnung	Budget 2021		Budget 2020		Rechnung 2019	
		Aufwand	Ertrag	Aufwand	Ertrag	Aufwand	Ertrag
	Nettoergebnis		21'400.00		20'335.00		18'171.60
531	Alters- u. Hinterlassenenvers. AHV	14'100.00	6'500.00	14'035.00	6'500.00	13'257.10	6'700.50
	Nettoergebnis		7'600.00		7'535.00		6'556.60
5310	Alters- u. Hinterlassenenvers. AHV	14'100.00	6'500.00	14'035.00	6'500.00	13'257.10	6'700.50
3010.00	Löhne Verwaltungs- und Betriebspersonal	12'000.00		12'000.00		11'268.05	
3050.00	AG-Beiträge AHV, IV, EO, ALV	775.00		760.00		709.10	
3052.00	AG-Beiträge an Pensionskassen	700.00		700.00		645.75	
3053.00	AG-Beiträge an Unfallversicherungen	150.00		100.00		155.15	
3054.00	AG-Beiträge an Familienausgleichskasse	175.00		175.00		145.20	
3055.00	AG-Beiträge Krankentaggeldversicherung	100.00		100.00		133.85	
3100.00	Büromaterial	200.00		200.00		200.00	
4611.00	Entschädigungen vom Kanton		6'500.00		6'500.00		6'700.50
535	Leistungen an das Alter	13'800.00		12'800.00		11'615.00	
	Nettoergebnis		13'800.00		12'800.00		11'615.00
5350	Leistungen an das Alter	13'800.00		12'800.00		11'615.00	
3130.00	Dienstleistungen Dritter	9'000.00		8'000.00		7'413.30	
3170.00	Reisekosten und Spesen	4'500.00		4'500.00		3'901.70	
3636.00	Beiträge an private Organisationen	300.00		300.00		300.00	
54	Familie und Jugend	145'650.00	30'000.00	171'250.00	65'000.00	113'134.16	23'117.55
	Nettoergebnis		115'650.00		106'250.00		90'016.61
543	Alimentenbevorschussung und -inkasso	65'000.00	30'000.00	100'000.00	65'000.00	56'130.11	23'117.55
	Nettoergebnis		35'000.00		35'000.00		33'012.56
5430	Alimentenbevorschussung und -inkasso	65'000.00	30'000.00	100'000.00	65'000.00	56'130.11	23'117.55
3637.00	Beiträge an private Haushalte	65'000.00		100'000.00		56'130.11	
4260.00	Rückerstattungen Dritter		30'000.00		65'000.00		23'117.55
544	Jugendschutz	28'800.00		29'400.00		29'140.05	
	Nettoergebnis		28'800.00		29'400.00		29'140.05
5440	Jugendschutz (allgemein)	28'800.00		29'400.00		29'140.05	
3130.04	Mitglieder- und Verbandsbeiträge	12'800.00		13'400.00		13'404.00	
3634.00	Beiträge an öffentliche Unternehmungen	15'000.00		15'000.00		15'000.00	

Budget / 8.10.2020

Seite 20

Erfolgsrechnung

1.1.2021 - 31.12.2021

Einwohnergemeinde Kölliken

Nummer	Erfolgsrechnung	Budget 2021		Budget 2020		Rechnung 2019	
		Aufwand	Ertrag	Aufwand	Ertrag	Aufwand	Ertrag
3636.00	Beiträge an private Organisationen	1'000.00		1'000.00		736.05	
545	Leistungen an Familien	51'850.00		41'850.00		27'864.00	
	Nettoergebnis		51'850.00		41'850.00		27'864.00
5450	Leistungen an Familien (allgemein)	21'850.00		11'850.00		6'008.80	
3130.04	Mitglieder- und Verbandsbeiträge	550.00		550.00		550.00	
3636.00	Beiträge an private Organisationen	1'300.00		1'300.00		638.00	
3637.00	Beiträge an private Haushalte	20'000.00		10'000.00		4'820.80	
5452	Familienergänzende Kinderbetreuung	30'000.00		30'000.00		21'855.20	
3637.00	Beiträge an private Haushalte	30'000.00		30'000.00		21'855.20	
57	Sozialhilfe und Asylwesen	4'282'100.00	1'195'000.00	4'109'250.00	1'460'000.00	3'780'820.20	1'424'077.40
	Nettoergebnis		3'087'100.00		2'649'250.00		2'356'742.80
572	Wirtschaftliche Hilfe	2'260'000.00	1'000'000.00	2'113'000.00	1'200'000.00	1'978'935.45	1'120'520.20
	Nettoergebnis		1'260'000.00		913'000.00		858'415.25
5720	Gesetzliche wirtschaftliche Hilfe	2'260'000.00	1'000'000.00	2'113'000.00	1'200'000.00	1'978'935.45	1'120'520.20
3631.00	Beiträge an den Kanton	10'000.00		13'000.00		4'017.00	
3637.00	Beiträge an private Haushalte	2'250'000.00		2'100'000.00		1'974'918.45	
4260.00	Rückerstattungen Dritter		1'000'000.00		1'200'000.00		1'116'347.20
4631.00	Beiträge vom Kanton						4'173.00
573	Asylwesen	195'000.00	195'000.00	260'000.00	260'000.00	242'772.55	303'557.20
	Nettoergebnis					60'784.65	
5730	Asylwesen	195'000.00	195'000.00	260'000.00	260'000.00	242'772.55	303'557.20
3637.00	Beiträge an private Haushalte	195'000.00		260'000.00		242'772.55	
4260.00	Rückerstattungen Dritter		95'000.00		60'000.00		109'290.95
4611.00	Entschädigungen vom Kanton		100'000.00		200'000.00		194'266.25
579	Fürsorge, übriges	1'827'100.00		1'736'250.00		1'559'112.20	
	Nettoergebnis		1'827'100.00		1'736'250.00		1'559'112.20
5790	Fürsorge, übriges	1'827'100.00		1'736'250.00		1'559'112.20	
3010.00	Löhne Verwaltungs- und Betriebspersonal	5'550.00					
3050.00	AG-Beiträge AHV, IV, EO, ALV	360.00					

Budget / 8.10.2020

Seite 21

Erfolgsrechnung

1.1.2021 - 31.12.2021

Einwohnergemeinde Kölliken

Nummer	Erfolgsrechnung	Budget 2021		Budget 2020		Rechnung 2019	
		Aufwand	Ertrag	Aufwand	Ertrag	Aufwand	Ertrag
3052.00	AG-Beiträge an Pensionskassen	400.00					
3053.00	AG-Beiträge an Unfallversicherungen	70.00					
3054.00	AG-Beiträge an Familienausgleichskasse	80.00					
3055.00	AG-Beiträge Krankentaggeldversicherung	40.00					
3130.00	Dienstleistungen Dritter	500.00		500.00		294.35	
3631.00	Beiträge an den Kanton	1'094'800.00		1'045'600.00		981'399.10	
3632.00	Beiträge an Gemeinden und Verbände	560'150.00		490'000.00		448'268.75	
3636.00	Beiträge an private Organisationen	150.00		150.00		150.00	
3637.00	Beiträge an private Haushalte	165'000.00		200'000.00		129'000.00	
59	Soziale Wohlfahrt, übriges			1'500.00		1'500.00	
	Nettoergebnis				1'500.00		1'500.00
592	Hilfsaktionen im Inland			1'500.00		1'500.00	
	Nettoergebnis				1'500.00		1'500.00
5920	Hilfsaktionen im Inland			1'500.00		1'500.00	
3636.00	Beiträge an private Organisationen			1'500.00		1'500.00	
6	VERKEHR UND NACHRICHTENÜBERMITTLUNG	851'305.00	50'500.00	881'660.00	49'500.00	747'923.70	47'346.41
	Nettoergebnis		800'805.00		832'160.00		700'577.29
61	Strassenverkehr	760'785.00	3'500.00	791'140.00	2'500.00	657'850.75	4'317.40
	Nettoergebnis		757'285.00		788'640.00		653'533.35
613	Kantonsstrassen, übrige	132'055.00		167'055.00		120'233.15	
	Nettoergebnis		132'055.00		167'055.00		120'233.15
6130	Kantonsstrassen, übrige	132'055.00		167'055.00		120'233.15	
3141.00	Unterhalt Strassen / Verkehrswege	14'100.00		14'100.00		14'060.00	
3300.10	Planm.Abschr.Strassen/Verkehrswege	84'785.00		84'785.00		84'782.00	
3611.00	Beiträge an den Kanton	30'000.00		65'000.00		18'222.15	
3660.10	Plan.Abschr.Inv.beitr.allg.Haush.a.d.Kt.	3'170.00		3'170.00		3'169.00	
615	Gemeindestrassen	628'730.00	3'500.00	624'085.00	2'500.00	537'617.60	4'317.40
	Nettoergebnis		625'230.00		621'585.00		533'300.20
6150	Gemeindestrassen	625'230.00		621'585.00		533'300.20	
3101.00	Betriebs- und Verbrauchsmaterial	14'000.00		16'500.00		10'615.30	

Budget / 8.10.2020

Seite 22

Erfolgsrechnung

1.1.2021 - 31.12.2021

Einwohnergemeinde Kölliken

Nummer	Erfolgsrechnung	Budget 2021		Budget 2020		Rechnung 2019	
		Aufwand	Ertrag	Aufwand	Ertrag	Aufwand	Ertrag
3111.00	Maschinen, Geräte und Fahrzeuge	1'800.00		1'800.00		3'300.50	
3120.00	Ver- und Entsorgung Liegenschaften VV	20'000.00		20'000.00		19'700.40	
3132.00	Honorare externe Berater, Gutachter etc.	10'000.00		39'000.00		7'330.00	
3141.00	Unterhalt Strassen / Verkehrswege	223'200.00		165'250.00		163'147.20	
3151.00	Unterhalt Maschinen, Geräte, Fahrz. etc.	3'000.00		3'000.00		6'286.65	
3300.10	Planm.Abschr.Strassen/Verkehrswege	76'290.00		56'850.00		48'603.00	
3300.30	Planm.Abschr.Tiefbauten allg.Haushalt	38'070.00		40'050.00		38'067.00	
3300.60	Planm.Abschr.Möbilien VV allg.Haushalt	13'945.00		36'685.00		22'685.00	
3910.00	Int.Verrechnung von Dienstleistungen	224'925.00		242'450.00		213'565.15	
6151	Parkhaus/Parkplätze	3'500.00	3'500.00	2'500.00	2'500.00	4'317.40	4'317.40
3511.00	Einlagen in Fonds des EK	3'000.00		2'000.00		3'817.40	
3910.00	Int.Verrechnung von Dienstleistungen	500.00		500.00		500.00	
4240.00	Benützungsgebühren und Dienstleistungen		3'500.00		2'500.00		4'317.40
62	Öffentlicher Verkehr	90'520.00	47'000.00	90'520.00	47'000.00	90'072.95	43'029.01
	Nettoergebnis		43'520.00		43'520.00		47'043.94
621	Bahninfrastruktur	42'920.00		42'920.00		42'839.40	
	Nettoergebnis		42'920.00		42'920.00		42'839.40
6210	Bahninfrastruktur	42'920.00		42'920.00		42'839.40	
3300.30	Planm.Abschr.Tiefbauten allg.Haushalt					4'478.00	
3614.00	Entschädigungen an öffentliche Betriebe	6'700.00		6'700.00		6'713.40	
3660.10	Plan.Abschr.Inv.beitr.allg.Haush.a.d.Kt.	36'220.00		36'220.00		31'648.00	
622	Regionalverkehr						207.01
	Nettoergebnis					207.01	
6220	Regionalverkehr						207.01
4260.00	Rückerstattungen Dritter					207.01	
629	Öffentlicher Verkehr, übriges	47'600.00	47'000.00	47'600.00	47'000.00	47'233.55	42'822.00
	Nettoergebnis		600.00		600.00		4'411.55
6290	Öffentlicher Verkehr, übriges	47'600.00	47'000.00	47'600.00	47'000.00	47'233.55	42'822.00
3130.00	Dienstleistungen Dritter	350.00		350.00		553.55	
3634.00	Beiträge an öffentliche Unternehmungen	42'000.00		42'000.00		42'000.00	
3910.00	Int.Verrechnung von Dienstleistungen	5'250.00		5'250.00		4'680.00	

Budget / 8.10.2020

Seite 23

Erfolgsrechnung

1.1.2021 - 31.12.2021

Einwohnergemeinde Kölliken

Nummer	Erfolgsrechnung	Budget 2021		Budget 2020		Rechnung 2019	
		Aufwand	Ertrag	Aufwand	Ertrag	Aufwand	Ertrag
4240.00	Benützungsgebühren und Dienstleistungen		47'000.00		47'000.00		42'822.00
7	UMWELTSCHUTZ UND RAUMORDNUNG	2'392'160.00	2'174'825.00	2'122'735.00	1'923'940.00	2'358'534.80	2'167'591.95
	Nettoergebnis		217'335.00		198'795.00		190'942.85
71	Wasserwerk	776'715.00	776'715.00	731'555.00	731'555.00	796'545.35	796'545.35
710	Wasserwerk	776'715.00	776'715.00	731'555.00	731'555.00	796'545.35	796'545.35
7101	Wasserwerk [Gemeindebetrieb]	776'715.00	776'715.00	731'555.00	731'555.00	796'545.35	796'545.35
3101.81	Betriebs- und Verbrauchsmaterial	500.00		1'000.00		362.00	
3111.81	Maschinen, Geräte, Fahrzeuge	15'000.00		15'000.00		16'483.20	
3120.81	Ver- und Entsorgung Liegenschaften VV	24'000.00		25'000.00		23'553.25	
3130.81	Dienstleistungen Dritter	30'670.00		30'670.00		32'428.10	
3130.89	Brunnenmeister	80'000.00		80'000.00		90'251.90	
3132.81	Honorare, externe Berater	120'000.00		100'000.00		9'751.75	
3134.81	Sachversicherungsprämien	3'600.00		3'650.00		3'782.15	
3137.81	Steuern und Abgaben	15'000.00		10'000.00		18'194.95	
3143.81	Unterhalt Tiefbauten	210'000.00		195'000.00		120'716.05	
3151.81	Unterhalt Maschinen, Geräte etc.	5'000.00		5'000.00		4'887.00	
3160.81	Miete und Pacht Liegenschaften	1'200.00		1'200.00		1'200.00	
3192.81	Abgeltung von Rechten	38'200.00		41'000.00		38'022.05	
3300.31	Planm.Abschr.Tiebau.spec.fin.Gde.Betr.	146'030.00		132'750.00		122'648.00	
3300.41	Planm.Abschr.Hochbau.spec.fin.Gde.Betr.	45'000.00		55'985.00		55'983.20	
3409.01	Verpflichtungsverzins./Vorschussverzins.	13'350.00		9'700.00		9'151.25	
3611.81	Entschädigung an Kanton	5'000.00		3'000.00		5'981.95	
3612.00	Entschädigungen an Gemeinde und Verbände	14'750.00		14'700.00		16'400.00	
3612.01	Interne Verrechnungen von Löhnen	900.00		7'200.00		845.00	
3612.81	Grundwasserverband Suhrental	710.00		700.00		590.00	
4240.81	Wasserzinsen		625'000.00		508'500.00		659'010.35
4612.81	Hydrantenentschädigung		95'200.00		95'200.00		95'200.00
4631.00	Beiträge vom Kanton		26'800.00		28'800.00		24'700.00
4660.71	Planm.Auflösung pass.Inv.beitr.v.priv.		29'715.00		22'600.00		17'635.00
9010.00	Abschluss SF u. Fonds i.EK, Ertragsübers	7'805.00				225'313.55	
9011.00	Abschluss SF u.Fonds i.EK.Aufwandübers.				76'455.00		
72	Abwasserbeseitigung	1'019'060.00	1'019'060.00	818'135.00	818'135.00	1'015'596.55	1'015'596.55
720	Abwasserbeseitigung	1'019'060.00	1'019'060.00	818'135.00	818'135.00	1'015'596.55	1'015'596.55

Budget / 8.10.2020

Seite 24

Erfolgsrechnung

1.1.2021 - 31.12.2021

Einwohnergemeinde Kölliken

Nummer	Erfolgsrechnung	Budget 2021		Budget 2020		Rechnung 2019	
		Aufwand	Ertrag	Aufwand	Ertrag	Aufwand	Ertrag
7201	Abwasserbeseitigung [Gemeindebetrieb]	1'019'060.00	1'019'060.00	818'135.00	818'135.00	1'015'596.55	1'015'596.55
3120.82	Ver- und Entsorgung Liegenschaften VV	1'000.00		1'000.00		475.00	
3130.82	Dienstleistungen Dritter	33'000.00		36'000.00		28'753.90	
3132.82	Honorare, externe Berater etc.	37'000.00		75'000.00		19'882.55	
3134.82	Sachversicherungsprämien	1'000.00		900.00		962.00	
3137.00	Steuern und Abgaben	10'000.00		1'000.00		12'163.05	
3143.82	Unterhalt Tiefbauten	50'000.00		70'000.00		53'877.65	
3300.31	Planm.Abschr.Tiebau.spec.fin.Gde.Betr.	141'485.00		133'935.00		119'644.00	
3300.41	Planm.Abschr.Hochbau.spec.fin.Gde.Betr.	8'415.00		8'415.00		8'411.00	
3320.91	Planm.Abschr.übr.imm.Anl.spec.fin.GdeBet			23'785.00		23'785.00	
3612.00	Entschädigungen an Gemeinde und Verbände	18'400.00		17'950.00		21'900.00	
3612.01	Interne Verrechnungen von Löhnen	5'750.00		8'350.00		5'565.00	
3612.82	Entschädigung ARA Verband	315'700.00		316'050.00		289'311.80	
3660.21	Plan.Abschr.Inv.beitr.spec.fin.Gde.Betr.	125'750.00		125'750.00		125'737.00	
4240.82	Abwassergebühren, Strassenentwässerung		900'160.00		707'160.00		914'820.05
4260.82	Rückerstattungen Dritter						13'240.00
4409.01	Verpflichtungsverz./Vorschussverz.		12'750.00		8'200.00		8'207.50
4660.71	Planm.Auflösung pass.Inv.beitr.v.priv.		106'150.00		89'350.00		79'329.00
9010.00	Abschluss SF u. Fonds i.EK, Ertragsübers	271'560.00				305'128.60	
9011.00	Abschluss SF u.Fonds i.EK.Aufwandübers.				13'425.00		
73	Abfallwirtschaft	374'650.00	370'550.00	365'300.00	361'250.00	348'491.15	344'547.35
	Nettoergebnis		4'100.00		4'050.00		3'943.80
730	Abfallwirtschaft	374'650.00	370'550.00	365'300.00	361'250.00	348'491.15	344'547.35
	Nettoergebnis		4'100.00		4'050.00		3'943.80
7300	Abfallwirtschaft	7'100.00	3'000.00	7'050.00	3'000.00	6'841.05	2'897.20
3631.00	Beiträge an den Kanton	4'500.00		4'500.00		4'128.65	
3635.00	Beiträge an private Unternehmungen	2'600.00		2'550.00		2'712.40	
4260.00	Rückerstattungen Dritter		3'000.00		3'000.00		2'897.20
7301	Abfallwirtschaft [Gemeindebetrieb]	367'550.00	367'550.00	358'250.00	358'250.00	341'650.10	341'650.15
3101.83	Betriebs- und Verbrauchsmaterial	9'000.00		9'000.00		8'588.15	
3102.83	Drucksachen, Publikationen	3'500.00		3'500.00		2'072.50	
3111.83	Mobilien Abfallwirtschaft	5'000.00		5'000.00		5'754.40	
3130.83	Kehrreifeabfuhr, Transport	68'500.00		58'000.00		56'681.35	
3130.84	Kehrreifeverbrennung KVA Buchs	75'000.00		82'000.00		78'140.20	

Budget / 8.10.2020

Seite 25

Erfolgsrechnung

1.1.2021 - 31.12.2021

Einwohnergemeinde Kölliken

Nummer	Erfolgsrechnung	Budget 2021		Budget 2020		Rechnung 2019	
		Aufwand	Ertrag	Aufwand	Ertrag	Aufwand	Ertrag
3130.85	Übrige Abfallentsorgung	11'600.00		10'000.00		9'649.50	
3130.86	Grünabfuhr	115'000.00		115'000.00		117'794.25	
3137.83	Steuern und Abgaben	100.00		100.00		9.75	
3140.83	Kehricht, Unterhalt Grundstücke	15'000.00					
3612.00	Entschädigungen an Gemeinde und Verbände	19'150.00		18'550.00		18'900.00	
3612.01	Interne Verrechnungen von Löhnen	45'700.00		57'100.00		44'060.00	
4240.83	Entsorgungsgebühren Hauskehricht		200'000.00		205'000.00		190'740.65
4240.86	Entsorgungsgebühren Grüngut		120'000.00		120'000.00		118'859.00
4260.83	Rückerstattungen Dritter		4'300.00		4'300.00		4'192.65
4270.83	Bussen		500.00		500.00		250.00
4409.01	Verpflichtungsverz./Vorschussverz.		1'200.00		1'500.00		1'529.75
9011.00	Abschluss SF u.Fonds i.EK.Aufwandübers.		41'550.00		26'950.00		26'078.10
74	Verbauungen	60'835.00	2'000.00	40'535.00	2'000.00	49'741.55	2'014.00
	Nettoergebnis		58'835.00		38'535.00		47'727.55
741	Gewässerverbauungen	60'835.00	2'000.00	40'535.00	2'000.00	49'741.55	2'014.00
	Nettoergebnis		58'835.00		38'535.00		47'727.55
7410	Gewässerverbauungen	60'835.00	2'000.00	40'535.00	2'000.00	49'741.55	2'014.00
3142.00	Unterhalt Wasserbau	3'000.00		3'000.00		3'025.50	
3300.20	Planmässige Abschreibungen Wasserbau	5'235.00		5'035.00		5'034.00	
3611.00	Beiträge an den Kanton	39'000.00		27'000.00		28'572.05	
3910.00	Int.Verrechnung von Dienstleistungen	13'600.00		5'500.00		13'110.00	
4611.00	Entschädigungen vom Kanton		2'000.00		2'000.00		2'014.00
75	Arten- und Landschaftsschutz	21'000.00		28'500.00		21'427.65	
	Nettoergebnis		21'000.00		28'500.00		21'427.65
750	Arten- und Landschaftsschutz	21'000.00		28'500.00		21'427.65	
	Nettoergebnis		21'000.00		28'500.00		21'427.65
7500	Arten- und Landschaftsschutz	21'000.00		28'500.00		21'427.65	
3000.00	Löhne, Sitzungsgelder Behörden	1'200.00		1'200.00		1'020.00	
3102.00	Drucksachen, Publikationen	500.00		500.00			
3130.00	Dienstleistungen Dritter	2'700.00					
3140.00	Unterhalt Grundstücken					4'302.65	
3636.00	Beiträge an private Organisationen	2'500.00		5'500.00		2'500.00	
3910.00	Int.Verrechnung von Dienstleistungen	14'100.00		21'300.00		13'605.00	

Budget / 8.10.2020

Seite 26

Erfolgsrechnung

1.1.2021 - 31.12.2021

Einwohnergemeinde Kölliken

Nummer	Erfolgsrechnung	Budget 2021		Budget 2020		Rechnung 2019	
		Aufwand	Ertrag	Aufwand	Ertrag	Aufwand	Ertrag
76	Bekämpfung von Umweltverschmutzung	50.00				1'440.00	
	Nettoergebnis		50.00				1'440.00
769	Übrige Bekämpfung von Umweltverschmutzung	50.00				1'440.00	
	Nettoergebnis		50.00				1'440.00
7690	Übrige Bekämpfung von Umweltverschmutzung	50.00				1'440.00	
3000.00	Löhne, Sitzungsgelder Behörden					1'440.00	
3130.04	Mitglieder- und Verbandsbeiträge	50.00					
77	Übriger Umweltschutz	99'215.00	6'500.00	91'425.00	11'000.00	95'833.65	5'532.70
	Nettoergebnis		92'715.00		80'425.00		90'300.95
771	Friedhof und Bestattung	99'215.00	6'500.00	91'425.00	11'000.00	95'833.65	5'532.70
	Nettoergebnis		92'715.00		80'425.00		90'300.95
7710	Friedhof und Bestattung (allgemein)	99'215.00	6'500.00	91'425.00	11'000.00	95'833.65	5'532.70
3102.00	Drucksachen, Publikationen	150.00				153.55	
3111.00	Maschinen, Geräte und Fahrzeuge	2'250.00					
3120.00	Ver- und Entsorgung Liegenschaften VV	10'000.00		10'000.00		10'279.30	
3130.00	Dienstleistungen Dritter	9'800.00		9'800.00		10'252.10	
3134.00	Sachversicherungsprämien	240.00		250.00		240.65	
3143.00	Unterhalt Tiefbauten	47'000.00		43'700.00		50'665.65	
3144.00	Unterhalt Hochbauten	4'500.00		3'300.00		1'555.40	
3300.30	Planm.Abschr.Tiefbauten allg.Haushalt	9'500.00		9'500.00		9'490.00	
3300.40	Planm.Abschr.Hochbauten allg.Haushalt	11'175.00		11'175.00		11'172.00	
3637.00	Beiträge an private Haushalte	2'500.00		2'500.00			
3910.00	Int.Verrechnung von Dienstleistungen	2'100.00		1'200.00		2'025.00	
4240.00	Benützungsgebühren und Dienstleistungen		1'500.00		3'000.00		1'347.70
4260.00	Rückerstattungen Dritter		5'000.00		8'000.00		4'185.00
79	Raumordnung	40'635.00		47'285.00		29'458.90	3'356.00
	Nettoergebnis		40'635.00		47'285.00		26'102.90
790	Raumordnung	40'635.00		47'285.00		29'458.90	3'356.00
	Nettoergebnis		40'635.00		47'285.00		26'102.90
7900	Raumordnung (allgemein)	40'635.00		47'285.00		29'458.90	3'356.00

Budget / 8.10.2020

Seite 27

Erfolgsrechnung

1.1.2021 - 31.12.2021

Einwohnergemeinde Kölliken

Nummer	Erfolgsrechnung	Budget 2021		Budget 2020		Rechnung 2019	
		Aufwand	Ertrag	Aufwand	Ertrag	Aufwand	Ertrag
3130.00	Dienstleistungen Dritter	2'000.00		2'000.00		2'160.80	
3130.04	Mitglieder- und Verbandsbeiträge	16'910.00		9'850.00		9'510.00	
3132.00	Honorare externe Berater, Gutachter etc.	8'000.00		13'000.00		4'066.10	
3320.90	Planm.Abschr.übr.immat.Anlagen allg.Haus	13'725.00		22'435.00		13'722.00	
4260.00	Rückerstattungen Dritter						3'356.00
8	VOLKSWIRTSCHAFT	36'175.00	268'725.00	64'225.00	269'950.00	24'127.70	265'013.60
	Nettoergebnis	232'550.00		205'725.00		240'885.90	
81	Landwirtschaft	30'150.00	23'725.00	29'900.00	24'950.00	21'715.55	21'278.85
	Nettoergebnis		6'425.00		4'950.00		436.70
812	Strukturverbesserungen	25'800.00	23'325.00	23'800.00	23'950.00	17'878.55	20'896.85
	Nettoergebnis		2'475.00	150.00		3'018.30	
8120	Strukturverbesserungen	25'800.00	23'325.00	23'800.00	23'950.00	17'878.55	20'896.85
3101.00	Betriebs- und Verbrauchsmaterial	1'000.00		1'000.00		518.90	
3143.00	Unterhalt Tiefbauten	20'000.00		20'000.00		12'759.65	
3910.00	Int.Verrechnung von Dienstleistungen	4'800.00		2'800.00		4'600.00	
4260.00	Rückerstattungen Dritter		10'400.00		12'000.00		11'957.55
4910.00	Int.Verrechnung v. Dienstleistungen		12'925.00		11'950.00		8'939.30
814	Produktionsverbesserungen Pflanzen	4'350.00	400.00	6'100.00	1'000.00	3'837.00	382.00
	Nettoergebnis		3'950.00		5'100.00		3'455.00
8140	Produktionsverbesserungen Pflanzen	4'350.00	400.00	6'100.00	1'000.00	3'837.00	382.00
3010.00	Löhne Verwaltungs- und Betriebspersonal	1'000.00		1'000.00		517.50	
3170.00	Reisekosten und Spesen	200.00		100.00		229.50	
3637.00	Beiträge an private Haushalte	2'200.00		2'200.00		2'205.00	
3910.00	Int.Verrechnung von Dienstleistungen	950.00		2'800.00		885.00	
4631.00	Beiträge vom Kanton		400.00		1'000.00		382.00
82	Forstwirtschaft	4'325.00		32'625.00			
	Nettoergebnis		4'325.00		32'625.00		
820	Forstwirtschaft	4'325.00		32'625.00			
	Nettoergebnis		4'325.00		32'625.00		
8200	Forstbetrieb	4'325.00		32'625.00			

Budget / 8.10.2020

Seite 28

Erfolgsrechnung

1.1.2021 - 31.12.2021

Einwohnergemeinde Kölliken

Nummer	Erfolgsrechnung	Budget 2021		Budget 2020		Rechnung 2019	
		Aufwand	Ertrag	Aufwand	Ertrag	Aufwand	Ertrag
3632.00	Beiträge an Gemeinden und Verbände	4'325.00		32'625.00			
84	Tourismus	200.00		200.00		200.00	
	Nettoergebnis		200.00		200.00		200.00
840	Tourismus	200.00		200.00		200.00	
	Nettoergebnis		200.00		200.00		200.00
8400	Tourismus	200.00		200.00		200.00	
3130.04	Mitglieder- und Verbandsbeiträge	200.00		200.00		200.00	
85	Industrie, Gewerbe, Handel	1'500.00		1'500.00		2'212.15	
	Nettoergebnis		1'500.00		1'500.00		2'212.15
850	Industrie, Gewerbe, Handel	1'500.00		1'500.00		2'212.15	
	Nettoergebnis		1'500.00		1'500.00		2'212.15
8500	Industrie, Gewerbe, Handel	1'500.00		1'500.00		2'212.15	
3635.00	Beiträge an private Unternehmungen	1'500.00		1'500.00		2'212.15	
87	Brennstoffe und Energie		245'000.00		245'000.00		243'734.75
	Nettoergebnis	245'000.00		245'000.00		243'734.75	
871	Elektrizität		245'000.00		245'000.00		243'734.75
	Nettoergebnis	245'000.00		245'000.00		243'734.75	
8710	Elektrizität		245'000.00		245'000.00		243'734.75
4120.00	Konzessionen		245'000.00		245'000.00		242'631.25
4260.00	Rückerstattungen Dritter						1'103.50
9	FINANZEN UND STEUERN	619'340.00	13'460'720.00	684'050.00	13'035'095.00	1'035'904.93	12'434'988.92
	Nettoergebnis	12'841'380.00		12'351'045.00		11'399'083.99	
91	Steuern	107'850.00	10'319'000.00	107'300.00	10'623'000.00	86'325.90	11'009'875.15
	Nettoergebnis	10'211'150.00		10'515'700.00		10'923'549.25	
910	Steuern	107'850.00	10'319'000.00	107'300.00	10'623'000.00	86'325.90	11'009'875.15
	Nettoergebnis	10'211'150.00		10'515'700.00		10'923'549.25	

Budget / 8.10.2020

Seite 29

Erfolgsrechnung

1.1.2021 - 31.12.2021

Einwohnergemeinde Kölliken

Nummer	Erfolgsrechnung	Budget 2021		Budget 2020		Rechnung 2019	
		Aufwand	Ertrag	Aufwand	Ertrag	Aufwand	Ertrag
9100	Allgemeine Gemeindesteuern	100'000.00	10'032'000.00	100'000.00	10'387'000.00	78'485.90	10'488'373.65
3180.09	Wertberichtigung Forderungen (Senkung)					-4'664.00	
3181.00	Tatsächliche Forderungsverluste	110'000.00		110'000.00		96'349.35	
3181.09	Eingang abgeschriebene Forderungen	-10'000.00		-10'000.00		-13'199.45	
4000.00	Einkommenssteuern nat. Personen RJ		7'795'000.00		8'070'000.00		7'989'792.43
4000.10	Einkommenssteuern nat. Personen f. Jahre		960'000.00		970'000.00		992'550.78
4000.30	Pauschale Steueranrechnung nat. Personen		-3'000.00		-3'000.00		-4'231.25
4001.00	Vermögenssteuern nat. Personen RJ		620'000.00		650'000.00		598'611.77
4001.10	Vermögenssteuern nat. Personen f. Jahre		75'000.00		80'000.00		81'057.42
4002.00	Quellensteuern		170'000.00		170'000.00		216'019.30
4010.00	Gewinn- und Kapitalsteuern jur. Personen		415'000.00		450'000.00		614'573.20
9101	Sondersteuern	7'850.00	287'000.00	7'300.00	236'000.00	7'840.00	521'501.50
3601.00	Ertragsanteile an den Kanton	7'850.00		7'300.00		7'840.00	
4000.20	Nachsteuern und Bussen nat. Personen		20'000.00		20'000.00		168'210.30
4022.00	Grundstückgewinnsteuern		200'000.00		150'000.00		301'010.00
4024.00	Erbschaft- und Schenkungssteuern		20'000.00		20'000.00		4'521.20
4033.00	Hundetaxen		47'000.00		46'000.00		47'760.00
93	Finanz- und Lastenausgleich		1'069'650.00	35'000.00	856'650.00		713'700.00
	Nettoergebnis	1'069'650.00		821'650.00		713'700.00	
930	Finanz- und Lastenausgleich		1'069'650.00	35'000.00	856'650.00		713'700.00
	Nettoergebnis	1'069'650.00		821'650.00		713'700.00	
9300	Finanz- und Lastenausgleich		1'069'650.00	35'000.00	856'650.00		713'700.00
3621.50	Innerkant.Finanzausgleich v.Gde.a.Kt			35'000.00			
4621.50	Innerkant.Finanzausgleich v.Kt.a.Gde		965'000.00		752'000.00		628'000.00
4621.60	Feinjustierung Aufgabenverschiebung		104'650.00		104'650.00		85'700.00
96	Vermögens- und Schuldenverwaltung	91'840.00	291'090.00	84'790.00	273'940.00	80'907.62	293'117.47
	Nettoergebnis	199'250.00		189'150.00		212'209.85	
961	Zinsen	58'250.00	163'970.00	50'850.00	145'320.00	41'374.97	166'401.47
	Nettoergebnis	105'720.00		94'470.00		125'026.50	
9610	Zinsen	58'250.00	163'970.00	50'850.00	145'320.00	41'374.97	166'401.47
3400.00	Verzinsung laufende Verbindlichkeiten	1'200.00		1'050.00		3'499.75	
3401.00	Verzinsung Finanzverbindlichkeiten	43'000.00		40'000.00		28'089.60	

Budget / 8.10.2020

Seite 30

Erfolgsrechnung

1.1.2021 - 31.12.2021

Einwohnergemeinde Kölliken

Nummer	Erfolgsrechnung	Budget 2021		Budget 2020		Rechnung 2019	
		Aufwand	Ertrag	Aufwand	Ertrag	Aufwand	Ertrag
3409.01	Verpflichtungsverzins./Vorschussverzins.	13'950.00		9'700.00		9'737.25	
3499.00	Übriger Finanzaufwand	100.00		100.00		48.37	
4401.00	Zinsen Forderungen und Kontokorrente		30'000.00		34'400.00		36'404.34
4409.01	Verpflichtungsverz./Vorschussverz.		13'350.00		9'700.00		9'151.25
4450.00	Erträge aus Darlehen VV		600.00		1'200.00		626.20
4451.00	Erträge aus Beteiligungen VV		120'020.00		100'020.00		120'004.68
4490.00	Wertberichtigung Beteiligungen VV						215.00
963	Liegenschaften des Finanzvermögens	33'590.00	127'120.00	33'940.00	128'620.00	39'532.65	126'716.00
	Nettoergebnis	93'530.00		94'680.00		87'183.35	
9630	Liegenschaften des Finanzvermögens	200.00	1'800.00	200.00	1'800.00	156.20	1'803.45
3430.00	Baulicher Unterhalt Grundstücke FV	200.00		200.00		156.20	
4430.00	Pacht- und Mietzinsen Liegenschaften FV		1'800.00		1'800.00		1'803.45
9631	Postgebäude	11'735.00	64'820.00	11'740.00	64'820.00	20'535.55	65'905.50
3430.40	Baulicher Unterhalt Gebäude FV	2'000.00		2'000.00		9'280.40	
3439.10	Ver- und Entsorgung	4'500.00		4'500.00		4'778.60	
3439.30	Sachversicherungsprämien	735.00		740.00		751.55	
3439.40	Dienstleistungen Dritter	4'500.00		4'500.00		5'725.00	
4430.00	Pacht- und Mietzinsen Liegenschaften FV		54'820.00		54'820.00		54'820.20
4439.00	Übrige Liegenschaftsertrag FV		10'000.00		10'000.00		11'085.30
9632	Haus zur Tanne	21'655.00	60'500.00	22'000.00	62'000.00	18'840.90	59'007.05
3010.00	Löhne Verwaltungs- und Betriebspersonal	3'840.00		3'840.00		3'839.00	
3050.00	AG-Beiträge AHV, IV, EO, ALV	250.00		250.00		241.75	
3053.00	AG-Beiträge an Unfallversicherungen	10.00		10.00		6.55	
3054.00	AG-Beiträge an Familienausgleichskasse	55.00		50.00		49.50	
3430.40	Baulicher Unterhalt Gebäude FV	5'000.00		7'000.00		3'558.25	
3431.30	Unterhalt Mobilien	3'000.00		1'000.00		511.60	
3439.10	Ver- und Entsorgung	6'000.00		6'000.00		7'111.45	
3439.30	Sachversicherungsprämien	1'450.00		1'450.00		1'436.30	
3439.40	Dienstleistungen Dritter	2'050.00		2'050.00		2'086.50	
3910.00	Int.Verrechnung von Dienstleistungen			350.00			
4430.00	Pacht- und Mietzinsen Liegenschaften FV		48'000.00		48'000.00		48'048.00
4439.00	Übrige Liegenschaftsertrag FV		12'500.00		14'000.00		10'959.05
97	Rückverteilungen		2'500.00		6'950.00		5'972.10
	Nettoergebnis	2'500.00		6'950.00		5'972.10	

Budget / 8.10.2020

Seite 31

Erfolgsrechnung

1.1.2021 - 31.12.2021

Einwohnergemeinde Kölliken

Nummer	Erfolgsrechnung	Budget 2021		Budget 2020		Rechnung 2019	
		Aufwand	Ertrag	Aufwand	Ertrag	Aufwand	Ertrag
971	Rückverteilungen aus CO2-Abgabe Nettoergebnis	2'500.00	2'500.00	6'950.00	6'950.00	5'972.10	5'972.10
9710 4699.10	Rückverteilungen aus CO2-Abgabe Rückverteilung CO2-Abgabe		2'500.00 2'500.00		6'950.00 6'950.00		5'972.10 5'972.10
99	Nicht aufgeteilte Posten Nettoergebnis	419'650.00 1'358'830.00	1'778'480.00	456'960.00 817'595.00	1'274'555.00	868'671.41	412'324.20 456'347.21
990	Nicht aufgeteilte Posten	419'650.00	419'650.00	456'960.00	456'960.00	412'324.20	412'324.20
9901	Bauamt	419'650.00	419'650.00	456'960.00	456'960.00	412'324.20	412'324.20
3010.00	Löhne Verwaltungs- und Betriebspersonal	283'000.00		280'000.00		275'681.75	
3010.09	Erst.v.Lohn d.Verw.u.Betriebspersonals					-1'500.50	
3050.00	AG-Beiträge AHV, IV, EO, ALV	18'250.00		17'700.00		17'253.70	
3052.00	AG-Beiträge an Pensionskassen	18'100.00		17'350.00		20'497.40	
3053.00	AG-Beiträge an Unfallversicherungen	12'700.00		12'450.00		11'800.30	
3054.00	AG-Beiträge an Familienausgleichskasse	4'100.00		4'050.00		3'537.30	
3055.00	AG-Beiträge Krankentaggeldversicherung	4'950.00		5'200.00		5'265.05	
3090.00	Aus- und Weiterbildung des Personals	5'200.00		3'750.00		6'860.00	
3091.00	Personalwerbung					1'302.70	
3099.00	Übriger Personalaufwand			2'000.00			
3100.00	Büromaterial	1'000.00		1'000.00		334.80	
3101.00	Betriebs- und Verbrauchsmaterial	9'000.00		9'000.00		9'820.35	
3101.01	Treibstoffe	9'500.00		8'000.00		9'171.35	
3102.00	Drucksachen, Publikationen					118.45	
3111.00	Maschinen, Geräte und Fahrzeuge	5'400.00		40'760.00		2'436.60	
3112.00	Kleider, Wäsche	2'600.00		8'250.00		2'140.55	
3130.00	Dienstleistungen Dritter			2'000.00		2'387.10	
3130.01	Telefon, Internet, Porto	2'000.00		2'000.00		3'710.70	
3134.00	Sachversicherungsprämien	5'950.00		5'750.00		5'787.95	
3137.00	Steuern und Abgaben	3'300.00		3'250.00		3'145.00	
3151.00	Unterhalt Maschinen, Geräte, Fahrz. etc.	20'000.00		20'000.00		16'693.90	
3160.00	Miete und Pacht Liegenschaften	12'000.00		12'000.00		12'000.00	
3161.00	Mieten, Benützungskosten Anlagen	2'000.00		2'000.00		3'358.75	
3170.00	Reisekosten und Spesen	600.00		450.00		521.00	
4240.00	Benützungsgebühren und Dienstleistungen		15'000.00		15'000.00		22'013.60
4260.00	Rückerstattungen Dritter		1'500.00		1'500.00		1'404.75

Budget / 8.10.2020

Seite 32

Erfolgsrechnung

1.1.2021 - 31.12.2021

Einwohnergemeinde Kölliken

Nummer	Erfolgsrechnung	Budget 2021		Budget 2020		Rechnung 2019	
		Aufwand	Ertrag	Aufwand	Ertrag	Aufwand	Ertrag
4612.01	Interne Verrechnung von Löhnen		52'350.00		72'650.00		50'470.00
4910.00	Int.Verrechnung v. Dienstleistungen		350'300.00		367'310.00		337'935.85
4920.00	Int.Verr.von Pacht, Mieten, Benützungsk.		500.00		500.00		500.00
999	Abschluss Nettoergebnis	1'358'830.00	1'358'830.00	817'595.00	817'595.00	456'347.21	456'347.21
9990	Abschluss		1'358'830.00		817'595.00		456'347.21
9000.00	Ertragsüberschuss Erfolgsrechnung					456'347.21	
9001.00	Aufwandüberschuss Erfolgsrechnung		1'358'830.00		817'595.00		

Budget / 8.10.2020

Seite 33

Erfolgsrechnung

1.1.2021 - 31.12.2021

Einwohnergemeinde Kölliken

Nummer	Erfolgsrechnung Artengliederung Zusammensetzung	Budget 2021		Budget 2020		Rechnung 2019	
		Aufwand	Ertrag	Aufwand	Ertrag	Aufwand	Ertrag
	Erfolgsrechnung	19'225'245.00	19'225'245.00	19'255'185.00	19'255'185.00	19'020'164.50	19'020'164.50
3	Aufwand	18'945'880.00		19'255'185.00		18'033'375.14	
30	Personalaufwand	3'557'710.00		3'547'580.00		3'490'602.50	
31	Sach- und übriger Betriebsaufwand	3'812'055.00		3'819'680.00		3'232'784.21	
33	Abschreibungen Verwaltungsvermögen	1'326'590.00		1'524'220.00		1'455'141.10	
34	Finanzaufwand	101'035.00		89'990.00		85'922.07	
35	Einlagen Fonds u. Spezialfinanzierungen	3'000.00		2'000.00		3'817.40	
36	Transferaufwand	9'741'015.00		9'851'205.00		9'377'552.71	
39	Interne Verrechnungen	404'475.00		420'510.00		387'555.15	
4	Ertrag		17'824'865.00		18'320'760.00		18'994'086.40
40	Fiskalertrag		10'319'000.00		10'623'000.00		11'009'875.15
41	Regalien und Konzession		245'000.00		245'000.00		242'631.25
42	Entgelte		3'913'610.00		3'934'260.00		4'792'490.73
44	Finanzertrag		449'490.00		452'640.00		478'463.27
45	Entnahmen Fonds u. Spezialfinanzierungen		13'000.00				22'745.60
46	Transferertrag		2'480'290.00		2'645'350.00		2'060'325.25
49	Interne Verrechnungen		404'475.00		420'510.00		387'555.15
9	Abschluss	279'365.00	1'400'380.00		934'425.00	986'789.36	26'078.10
90	Abschlusskonten	279'365.00	1'400'380.00		934'425.00	986'789.36	26'078.10

Budget / 8.10.2020

Seite 1

Erfolgsrechnung

1.1.2021 - 31.12.2021

Einwohnergemeinde Kölliken

Nummer	Erfolgsrechnung Artengliederung	Budget 2021		Budget 2020		Rechnung 2019	
		Aufwand	Ertrag	Aufwand	Ertrag	Aufwand	Ertrag
3	Erfolgsrechnung	19'225'245.00	19'225'245.00	19'255'185.00	19'255'185.00	19'020'164.50	19'020'164.50
3	Aufwand	18'945'880.00		19'255'185.00		18'033'375.14	
30	Personalaufwand	3'557'710.00		3'547'580.00		3'490'602.50	
300	Behörden und Kommissionen	198'100.00		204'100.00		202'707.35	
3000	Entsch.Tag-u.Sitzungsg.Behörden/Kommiss.	198'100.00		204'100.00		202'707.35	
3000.00	Löhne, Sitzungsgelder Behörden	198'100.00		204'100.00		202'707.35	
301	Löhne Verwaltungs- u. Betriebspersonals	2'312'400.00		2'258'840.00		2'225'767.25	
3010	Löhne d. Verwaltungs- u. Betriebspersonals	2'312'400.00		2'258'840.00		2'225'767.25	
3010.00	Löhne Verwaltungs- und Betriebspersonal	2'313'900.00		2'260'340.00		2'242'826.10	
3010.09	Erst.v.Lohn d.Verw.u.Betriebspersonals	-1'500.00		-1'500.00		-17'058.85	
302	Löhne der Lehrkräfte	491'700.00		531'500.00		528'759.10	
3020	Löhne der Lehrkräfte	491'700.00		531'500.00		528'759.10	
3020.00	Löhne der Lehrkräfte Aufgabenhilfe	4'200.00		4'200.00		3'784.70	
3020.01	Löhne der Lehrkräfte Schulämter	72'500.00		67'300.00		51'976.55	
3020.02	Löhne der Lehrkräfte Musikschule	417'000.00		462'000.00		488'905.60	
3020.09	Erstattung von Lohn der Lehrkräfte	-2'000.00		-2'000.00		-15'907.75	
305	Arbeitgeberbeiträge	483'450.00		470'890.00		468'836.50	
3050	AG-Beitr.AHV,IV,EO,ALV,Verwaltungskosten	184'915.00		179'295.00		172'839.00	
3050.00	AG-Beiträge AHV, IV, EO, ALV	184'915.00		179'295.00		172'839.00	
3052	AG-Beiträge an andere Pensionskassen	169'400.00		164'000.00		168'288.00	
3052.00	AG-Beiträge an Pensionskassen	169'400.00		164'000.00		168'288.00	
3053	AG-Beiträge an Unfallversicherungen	58'010.00		55'230.00		57'292.95	
3053.00	AG-Beiträge an Unfallversicherungen	58'010.00		55'230.00		57'292.95	
3054	AG-Beiträge an Fam.ausgleichskasse	41'550.00		41'055.00		35'836.50	
3054.00	AG-Beiträge an Familienausgleichskasse	41'550.00		41'055.00		35'836.50	

Budget / 8.10.2020

Seite 1

Erfolgsrechnung

1.1.2021 - 31.12.2021

Einwohnergemeinde Kölliken

Nummer	Erfolgsrechnung Artengliederung	Budget 2021		Budget 2020		Rechnung 2019	
		Aufwand	Ertrag	Aufwand	Ertrag	Aufwand	Ertrag
3055	AG-Beiträge an Krankentaggeldvers.	29'575.00		31'310.00		34'580.05	
3055.00	AG-Beiträge Krankentaggeldversicherung	29'575.00		31'310.00		34'580.05	
309	Übriger Personalaufwand	72'060.00		82'250.00		64'532.30	
3090	Aus- und Weiterbildung des Personals	53'410.00		68'050.00		39'369.70	
3090.00	Aus- und Weiterbildung des Personals	53'410.00		68'050.00		39'369.70	
3091	Personalwerbung	4'700.00		6'700.00		9'973.05	
3091.00	Personalwerbung	4'700.00		6'700.00		9'973.05	
3099	Übriger Personalaufwand	13'950.00		7'500.00		15'189.55	
3099.00	Übriger Personalaufwand	13'950.00		7'500.00		15'189.55	
31	Sach- und übriger Betriebsaufwand	3'812'055.00		3'819'680.00		3'232'784.21	
310	Material- und Warenaufwand	567'990.00		513'370.00		485'959.06	
3100	Büromaterial	35'000.00		36'500.00		29'074.25	
3100.00	Büromaterial	35'000.00		36'500.00		29'074.25	
3101	Betriebs-, Verbrauchsmaterial	151'450.00		157'700.00		146'781.30	
3101.00	Betriebs- und Verbrauchsmaterial	130'200.00		137'200.00		126'396.40	
3101.01	Treibstoffe	11'750.00		10'500.00		11'434.75	
3101.81	Betriebs- und Verbrauchsmaterial	500.00		1'000.00		362.00	
3101.83	Betriebs- und Verbrauchsmaterial	9'000.00		9'000.00		8'588.15	
3102	Drucksachen, Publikationen	33'350.00		36'500.00		32'885.30	
3102.00	Drucksachen, Publikationen	29'850.00		33'000.00		30'812.80	
3102.83	Drucksachen, Publikationen	3'500.00		3'500.00		2'072.50	
3103	Fachliteratur, Zeitschriften	23'375.00		22'045.00		28'660.14	
3103.00	Fachliteratur, Zeitschriften	23'375.00		22'045.00		28'660.14	
3104	Lehrmittel	292'725.00		231'345.00		218'523.82	
3104.00	Lehrmittel	229'875.00		178'855.00		179'952.47	
3104.01	Lehrmittel Textiles Werken			23'870.00		17'274.25	
3104.02	Lehrmittel Werken	9'130.00		22'070.00		17'335.60	

Budget / 8.10.2020

Seite 2

Erfolgsrechnung

1.1.2021 - 31.12.2021

Einwohnergemeinde Kölliken

Nummer	Erfolgsrechnung Artengliederung	Budget 2021		Budget 2020		Rechnung 2019	
		Aufwand	Ertrag	Aufwand	Ertrag	Aufwand	Ertrag
3104.03	Lehrmittel Hauswirtschaft	6'890.00		6'550.00		3'961.50	
3104.04	Lehrmittel TTG	46'830.00					
3105	Lebensmittel	31'590.00		28'780.00		28'689.30	
3105.00	Lebensmittel Hauswirtschaftsschule	31'590.00		28'780.00		28'689.30	
3106	Medizinisches Material	500.00		500.00		1'344.95	
3106.00	Medizinisches Material	500.00		500.00		1'344.95	
311	Nicht aktivierbare Anlagen	181'815.00		250'555.00		209'591.00	
3110	Büromöbel u. -geräte, Schulmobiliar	4'360.00		3'615.00		36'727.35	
3110.00	Büromöbel und -geräte, Schulmobiliar	4'360.00		3'615.00		36'727.35	
3111	Maschinen, Geräte und Fahrzeuge	111'865.00		154'390.00		87'853.30	
3111.00	Maschinen, Geräte und Fahrzeuge	87'855.00		129'380.00		57'013.45	
3111.02	Möbilen Werken	4'010.00		4'010.00		7'141.20	
3111.03	Möbilen Hauswirtschaft			1'000.00		1'461.05	
3111.81	Maschinen, Geräte, Fahrzeuge	15'000.00		15'000.00		16'483.20	
3111.83	Möbilen Abfallwirtschaft	5'000.00		5'000.00		5'754.40	
3112	Kleider, Wäsche, Vorhänge	19'135.00		31'950.00		29'455.50	
3112.00	Kleider, Wäsche	19'135.00		31'950.00		29'455.50	
3113	Hardware	33'510.00		36'500.00		54'954.85	
3113.00	Hardware	21'010.00		18'000.00		7'444.35	
3113.01	Hardware Primar	2'500.00		2'500.00		6'336.65	
3113.02	Hardware Oberstufe	10'000.00		16'000.00		41'173.85	
3118	Immaterielle Anlagen	12'945.00		24'100.00		600.00	
3118.00	Immaterielle Anlagen (Software)	12'945.00		24'100.00		600.00	
312	Ver- und Entsorgung Liegenschaften VV	305'700.00		311'700.00		305'042.65	
3120	Ver- und Entsorgung Liegenschaften VV	305'700.00		311'700.00		305'042.65	
3120.00	Ver- und Entsorgung Liegenschaften VV	280'700.00		285'700.00		281'014.40	
3120.81	Ver- und Entsorgung Liegenschaften VV	24'000.00		25'000.00		23'553.25	
3120.82	Ver- und Entsorgung Liegenschaften VV	1'000.00		1'000.00		475.00	

Budget / 8.10.2020

Seite 3

Erfolgsrechnung

1.1.2021 - 31.12.2021

Einwohnergemeinde Kölliken

Nummer	Erfolgsrechnung Artengliederung	Budget 2021		Budget 2020		Rechnung 2019	
		Aufwand	Ertrag	Aufwand	Ertrag	Aufwand	Ertrag
313	Dienstleistungen und Honorare	1'209'965.00		1'148'615.00		957'535.85	
3130	Dienstleistungen Dritter	702'255.00		719'705.00		665'966.55	
3130.00	Dienstleistungen Dritter	140'720.00		159'600.00		103'489.50	
3130.01	Telefon, Internet, Porto	45'400.00		52'850.00		53'075.50	
3130.02	Schülertransport	37'900.00		38'300.00		39'211.40	
3130.04	Mitglieder- und Verbandsbeiträge	39'465.00		32'285.00		31'461.00	
3130.07	Betriebskosten	25'000.00		25'000.00		25'029.95	
3130.81	Dienstleistungen Dritter	30'670.00		30'670.00		32'428.10	
3130.82	Dienstleistungen Dritter	33'000.00		36'000.00		28'753.90	
3130.83	Kehrriechtabfuhr, Transport	68'500.00		58'000.00		56'681.35	
3130.84	Kehrriechverbrennung KVA Buchs	75'000.00		82'000.00		78'140.20	
3130.85	Übrige Abfallentsorgung	11'600.00		10'000.00		9'649.50	
3130.86	Grünabfuhr	115'000.00		115'000.00		117'794.25	
3130.89	Brunnenmeister	80'000.00		80'000.00		90'251.90	
3132	Honor.ext.Berater,Gutachter,Fachexp.etc.	336'800.00		265'750.00		114'682.85	
3132.00	Honorare externe Berater, Gutachter etc.	179'800.00		90'750.00		85'048.55	
3132.81	Honorare, externe Berater	120'000.00		100'000.00		9'751.75	
3132.82	Honorare, externe Berater etc.	37'000.00		75'000.00		19'882.55	
3133	Informatik-Nutzungsaufwand	43'010.00		43'010.00		42'316.55	
3133.00	Informatik-Nutzungsaufwand	43'010.00		43'010.00		42'316.55	
3134	Sachversicherungsprämien	64'800.00		69'700.00		70'242.05	
3134.00	Sachversicherungsprämien	60'200.00		65'150.00		65'497.90	
3134.81	Sachversicherungsprämien	3'600.00		3'650.00		3'782.15	
3134.82	Sachversicherungsprämien	1'000.00		900.00		962.00	
3136	Honorare privatärztlicher Tätigkeit	27'000.00		27'000.00		22'585.55	
3136.00	Honorare privatärztliche Tätigkeit	27'000.00		27'000.00		22'585.55	
3137	Steuern und Abgaben	36'100.00		23'450.00		41'742.30	
3137.00	Steuern und Abgaben	21'000.00		13'350.00		23'537.60	
3137.81	Steuern und Abgaben	15'000.00		10'000.00		18'194.95	
3137.83	Steuern und Abgaben	100.00		100.00		9.75	
314	Baulicher u. betrieblicher Unterhalt	943'835.00		860'920.00		659'338.65	

Budget / 8.10.2020

Seite 4

Erfolgsrechnung

1.1.2021 - 31.12.2021

Einwohnergemeinde Kölliken

Nummer	Erfolgsrechnung Artengliederung	Budget 2021		Budget 2020		Rechnung 2019	
		Aufwand	Ertrag	Aufwand	Ertrag	Aufwand	Ertrag
3140	Unterhalt Grundstücken	27'500.00		17'000.00		12'433.75	
3140.00	Unterhalt Grundstücken	12'500.00		17'000.00		12'433.75	
3140.83	Kehrriech, Unterhalt Grundstücke	15'000.00					
3141	Unterhalt Strassen/Verkehrswege	239'220.00		181'270.00		179'127.20	
3141.00	Unterhalt Strassen / Verkehrswege	239'220.00		181'270.00		179'127.20	
3142	Unterhalt Wasserbau	3'000.00		3'000.00		3'025.50	
3142.00	Unterhalt Wasserbau	3'000.00		3'000.00		3'025.50	
3143	Unterhalt Tiefbauten	373'000.00		380'350.00		278'957.25	
3143.00	Unterhalt Tiefbauten	113'000.00		115'350.00		104'363.55	
3143.81	Unterhalt Tiefbauten	210'000.00		195'000.00		120'716.05	
3143.82	Unterhalt Tiefbauten	50'000.00		70'000.00		53'877.65	
3144	Unterhalt Hochbauten	301'115.00		279'300.00		185'794.95	
3144.00	Unterhalt Hochbauten	301'115.00		279'300.00		185'794.95	
315	Unterhalt Mobilien u.immater.Anlagen	171'970.00		198'550.00		158'381.55	
3151	Unterh.App.,Masch.,Geräte,Fahrz.,Werkz.	109'300.00		115'030.00		96'647.65	
3151.00	Unterhalt Maschinen, Geräte, Fahrz. etc.	98'300.00		105'030.00		85'329.85	
3151.01	Unterhalt Turngeräte	6'000.00		5'000.00		6'430.80	
3151.81	Unterhalt Maschinen, Geräte etc.	5'000.00		5'000.00		4'887.00	
3153	Informatik-Unterhalt (Hardware)	4'560.00		4'120.00		1'486.90	
3153.00	Informatik-Unterhalt (Hardware)	4'560.00		4'120.00		1'486.90	
3158	Unterhalt immaterielle Anlagen	58'110.00		79'400.00		60'247.00	
3158.00	Unterhalt immaterielle Anlage (Software)	58'110.00		79'400.00		60'247.00	
316	Mieten, Leasing, Pachten, Benützungsgb.	48'800.00		95'300.00		101'142.95	
3160	Miete und Pacht Liegenschaften	30'650.00		30'350.00		30'351.75	
3160.00	Miete und Pacht Liegenschaften	29'450.00		29'150.00		29'151.75	
3160.81	Miete und Pacht Liegenschaften	1'200.00		1'200.00		1'200.00	
3161	Mieten, Benützungskosten Anlagen	3'450.00		3'450.00		3'858.75	
3161.00	Mieten, Benützungskosten Anlagen	3'450.00		3'450.00		3'858.75	

Budget / 8.10.2020

Seite 5

Erfolgsrechnung

1.1.2021 - 31.12.2021

Einwohnergemeinde Kölliken

Nummer	Erfolgsrechnung Artengliederung	Budget 2021		Budget 2020		Rechnung 2019	
		Aufwand	Ertrag	Aufwand	Ertrag	Aufwand	Ertrag
3162	Raten für operatives Leasing	14'200.00		60'500.00		66'632.45	
3162.00	Raten für operatives Leasing	14'200.00		60'500.00		66'632.45	
3169	Übrige Mieten und Benützungskosten	500.00		1'000.00		300.00	
3169.00	Übrige Mieten und Benützungskosten	500.00		1'000.00		300.00	
317	Spesenentschädigungen	229'160.00		285'050.00		218'288.55	
3170	Reisekosten und Spesen	102'400.00		175'020.00		107'076.75	
3170.00	Reisekosten und Spesen	77'500.00		154'420.00		84'000.45	
3170.01	Auslagen Bundesfeier	4'000.00		4'000.00		3'815.40	
3170.02	Auslagen Jungbürger			2'500.00		680.00	
3170.03	Auslagen Neuzuzüger	7'200.00		400.00		5'971.65	
3170.04	Schulabschlussfeier, Examen	10'000.00		10'000.00		9'498.40	
3170.05	Schulsporttag	3'700.00		3'700.00		3'110.85	
3171	Exkursionen, Schulreisen und Lager	126'760.00		110'030.00		111'211.80	
3171.00	Schulreisen und Lager	69'960.00		53'095.00		75'297.25	
3171.01	Projektwoche	10'050.00		5'775.00			
3171.02	Schulveranstaltungen	28'570.00		31'820.00		20'713.40	
3171.03	Exkursionen	18'180.00		19'340.00		15'201.15	
318	Wertberichtigungen auf Forderungen	112'250.00		112'250.00		97'544.75	
3180	Wertberichtigungen auf Forderungen					-5'574.00	
3180.09	Wertberichtigung Forderungen (Senkung)					-5'574.00	
3181	Tatsächliche Forderungsverluste	112'250.00		112'250.00		103'118.75	
3181.00	Tatsächliche Forderungsverluste	122'500.00		122'500.00		116'586.45	
3181.09	Eingang abgeschriebene Forderungen	-10'250.00		-10'250.00		-13'467.70	
319	Verschiedener Betriebsaufwand	40'570.00		43'370.00		39'959.20	
3192	Abgeltung von Rechten	40'570.00		43'370.00		39'942.05	
3192.00	Abgeltung von Rechten	2'370.00		2'370.00		1'920.00	
3192.81	Abgeltung von Rechten	38'200.00		41'000.00		38'022.05	
3199	Übriger Betriebsaufwand					17.15	

Budget / 8.10.2020

Seite 6

Erfolgsrechnung

1.1.2021 - 31.12.2021

Einwohnergemeinde Kölliken

Nummer	Erfolgsrechnung Artengliederung	Budget 2021		Budget 2020		Rechnung 2019	
		Aufwand	Ertrag	Aufwand	Ertrag	Aufwand	Ertrag
3199.00	Übriger Betriebsaufwand					17.15	
33	Abschreibungen Verwaltungsvermögen	1'326'590.00		1'524'220.00		1'455'141.10	
330	Abschreibungen Sachanlagen VV	1'299'065.00		1'464'200.00		1'403'839.10	
3300	Planm.Abschreibungen Sachanlagen	1'299'065.00		1'464'200.00		1'403'839.10	
3300.10	Planm.Abschr.Strassen/Verkehrswege	161'075.00		141'635.00		133'385.00	
3300.20	Planmässige Abschreibungen Wasserbau	5'235.00		5'035.00		5'034.00	
3300.30	Planm.Abschr.Tiefbauten allg.Haushalt	95'865.00		97'845.00		100'339.00	
3300.31	Planm.Abschr.Tiefbaut.spez.fin.Gde.Betr.	287'515.00		266'685.00		242'292.00	
3300.40	Planm.Abschr.Hochbauten allg.Haushalt	611'555.00		558'330.00		557'270.00	
3300.41	Planm.Abschr.Hochbaut.spez.fin.Gde.Betr.	53'415.00		64'400.00		64'394.20	
3300.60	Planm.Abschr.Möbilien VV allg.Haushalt	84'405.00		330'270.00		301'124.90	
332	Abschreibungen immaterielle Anlagen	27'525.00		60'020.00		51'302.00	
3320	Planm.Abschreibungen immat.Anlagen	27'525.00		60'020.00		51'302.00	
3320.90	Planm.Abschr.übr.immat.Anlagen allg.Haus	27'525.00		36'235.00		27'517.00	
3320.91	Planm.Abschr.übr.imm.Anl.spez.fin.GdeBet			23'785.00		23'785.00	
34	Finanzaufwand	101'035.00		89'990.00		85'922.07	
340	Zinsaufwand	71'500.00		60'450.00		50'477.85	
3400	Verzinsung laufende Verbindlichkeiten	1'200.00		1'050.00		3'499.75	
3400.00	Verzinsung laufende Verbindlichkeiten	1'200.00		1'050.00		3'499.75	
3401	Verzins.kurzfr.Finanzverbindlichkeiten	43'000.00		40'000.00		28'089.60	
3401.00	Verzinsung Finanzverbindlichkeiten	43'000.00		40'000.00		28'089.60	
3409	Übrige Passivzinsen	27'300.00		19'400.00		18'888.50	
3409.01	Verpflichtungsverzins./Vorschussverzins.	27'300.00		19'400.00		18'888.50	
343	Liegenschaftenaufwand Finanzvermögen	29'435.00		29'440.00		35'395.85	
3430	Baulicher Unterhalt Liegenschaften FV	7'200.00		9'200.00		12'994.85	
3430.00	Baulicher Unterhalt Grundstücke FV	200.00		200.00		156.20	
3430.40	Baulicher Unterhalt Gebäude FV	7'000.00		9'000.00		12'838.65	

Budget / 8.10.2020

Seite 7

Erfolgsrechnung

1.1.2021 - 31.12.2021

Einwohnergemeinde Kölliken

Nummer	Erfolgsrechnung Artengliederung	Budget 2021		Budget 2020		Rechnung 2019	
		Aufwand	Ertrag	Aufwand	Ertrag	Aufwand	Ertrag
3431	Nicht baul.Unterhalt Liegenschaften FV	3'000.00		1'000.00		511.60	
3431.30	Unterhalt Mobilien	3'000.00		1'000.00		511.60	
3439	Übriger Liegenschaftsaufwand FV	19'235.00		19'240.00		21'889.40	
3439.10	Ver- und Entsorgung	10'500.00		10'500.00		11'890.05	
3439.30	Sachversicherungsprämien	2'185.00		2'190.00		2'187.85	
3439.40	Dienstleistungen Dritter	6'550.00		6'550.00		7'811.50	
349	Verschiedener Finanzaufwand	100.00		100.00		48.37	
3499	Übriger Finanzaufwand	100.00		100.00		48.37	
3499.00	Übriger Finanzaufwand	100.00		100.00		48.37	
35	Einlagen Fonds u.Spezialfinanzierungen	3'000.00		2'000.00		3'817.40	
351	Einlagen in Fonds u.Spez.fin.im EK	3'000.00		2'000.00		3'817.40	
3511	Einlagen in Fonds des EK	3'000.00		2'000.00		3'817.40	
3511.00	Einlagen in Fonds des EK	3'000.00		2'000.00		3'817.40	
36	Transferaufwand	9'741'015.00		9'851'205.00		9'377'552.71	
360	Ertragsanteile an Dritte	44'850.00		46'800.00		41'062.05	
3601	Ertragsanteile an den Kanton	44'850.00		46'800.00		41'062.05	
3601.00	Ertragsanteile an den Kanton	44'850.00		46'800.00		41'062.05	
361	Entschädigungen an Gemeinwesen	1'493'420.00		1'539'860.00		1'488'188.75	
3611	Entschädigungen an den Kanton	150'250.00		151'450.00		130'110.50	
3611.00	Beiträge an den Kanton	145'250.00		148'450.00		124'128.55	
3611.81	Entschädigung an Kanton	5'000.00		3'000.00		5'981.95	
3612	Entsch.an Gemeinden und Gemeindeverbände	1'076'470.00		1'126'710.00		1'083'834.85	
3612.00	Entschädigungen an Gemeinde und Verbände	707'710.00		737'310.00		743'463.05	
3612.01	Interne Verrechnungen von Löhnen	52'350.00		72'650.00		50'470.00	
3612.81	Grundwasserverband Suhrental	710.00		700.00		590.00	
3612.82	Entschädigung ARA Verband	315'700.00		316'050.00		289'311.80	

Budget / 8.10.2020

Seite 8

Erfolgsrechnung

1.1.2021 - 31.12.2021

Einwohnergemeinde Kölliken

Nummer	Erfolgsrechnung Artengliederung	Budget 2021		Budget 2020		Rechnung 2019	
		Aufwand	Ertrag	Aufwand	Ertrag	Aufwand	Ertrag
3614	Entschädigungen an öff. Unternehmungen	266'700.00		261'700.00		274'243.40	
3614.00	Entschädigungen an öffentliche Betriebe	266'700.00		261'700.00		274'243.40	
362	Finanz- und Lastenausgleich			35'000.00			
3621	Fin.-u.Lastenausg.a.Gde u.Gde.verb.			35'000.00			
3621.50	Innerkant.Finanzausgleich v.Gde.a.Kt			35'000.00			
363	Beiträge an Gemeinwesen und Dritte	8'033'045.00		8'059'845.00		7'683'192.91	
3631	Beiträge an Kanton	4'089'650.00		4'143'100.00		4'068'269.60	
3631.00	Beiträge an den Kanton	4'089'650.00		4'143'100.00		4'068'269.60	
3632	Beiträge an Gemeinden und Gde.verbände	589'475.00		615'325.00		597'148.30	
3632.00	Beiträge an Gemeinden und Verbände	589'475.00		615'325.00		597'148.30	
3634	Beiträge an öffentliche Unternehmungen	262'250.00		242'250.00		268'707.15	
3634.00	Beiträge an öffentliche Unternehmungen	262'250.00		242'250.00		268'707.15	
3635	Beiträge an private Unternehmungen	4'100.00		4'050.00		4'924.55	
3635.00	Beiträge an private Unternehmungen	4'100.00		4'050.00		4'924.55	
3636	Beitr.an priv.Organisat.o.Erwerbszweck	357'870.00		350'420.00		312'441.20	
3636.00	Beiträge an private Organisationen	357'870.00		350'420.00		312'441.20	
3637	Beiträge an private Haushalte	2'729'700.00		2'704'700.00		2'431'702.11	
3637.00	Beiträge an private Haushalte	2'729'700.00		2'704'700.00		2'431'702.11	
366	Abschreibungen Investitionsbeiträge	169'700.00		169'700.00		165'109.00	
3660	Planm.Abschreibungen Investitionsbeitr.	169'700.00		169'700.00		165'109.00	
3660.10	Plan.Abschr.Inv.beitr.allg.Haush.a.d.Kt.	39'390.00		39'390.00		34'817.00	
3660.20	Plan.Abschr.Inv.beitr.allg.Haush.an	4'560.00		4'560.00		4'555.00	
3660.21	Plan.Abschr.Inv.beitr.spez.fin.Gde.Betr.	125'750.00		125'750.00		125'737.00	
39	Interne Verrechnungen	404'475.00		420'510.00		387'555.15	
391	In. Verr. Dienstleistungen und Personalkosten	368'975.00		385'010.00		352'055.15	

Budget / 8.10.2020

Seite 9

Erfolgsrechnung

1.1.2021 - 31.12.2021

Einwohnergemeinde Kölliken

Nummer	Erfolgsrechnung Artengliederung	Budget 2021		Budget 2020		Rechnung 2019	
		Aufwand	Ertrag	Aufwand	Ertrag	Aufwand	Ertrag
3910	Int.Verr.von Dienstleistungen	368'975.00		385'010.00		352'055.15	
3910.00	Int.Verrechnung von Dienstleistungen	368'975.00		385'010.00		352'055.15	
392	Int.Verr.v.Pacht, Mieten, Benützungskosten	35'500.00		35'500.00		35'500.00	
3920	Int.Verr.von Pacht,Mieten,Benützungsk.	35'500.00		35'500.00		35'500.00	
3920.00	Int.Verr.von Pacht,Miete,Benützungsk.	35'500.00		35'500.00		35'500.00	
4	Ertrag		17'824'865.00		18'320'760.00		18'994'086.40
40	Fiskalertrag		10'319'000.00		10'623'000.00		11'009'875.15
400	Direkte Steuern natürliche Personen		9'637'000.00		9'957'000.00		10'042'010.75
4000	Einkommenssteuern natürliche Personen		8'772'000.00		9'057'000.00		9'146'322.26
4000.00	Einkommenssteuern nat. Personen RJ		7'795'000.00		8'070'000.00		7'989'792.43
4000.10	Einkommenssteuern nat. Personen f.Jahre		960'000.00		970'000.00		992'550.78
4000.20	Nachsteuern und Bussen nat. Personen		20'000.00		20'000.00		168'210.30
4000.30	Pauschale Steueranrechnung nat.Personen		-3'000.00		-3'000.00		-4'231.25
4001	Vermögenssteuern nat. Personen		695'000.00		730'000.00		679'669.19
4001.00	Vermögenssteuern nat. Personen RJ		620'000.00		650'000.00		598'611.77
4001.10	Vermögenssteuern nat. Personen f.Jahre		75'000.00		80'000.00		81'057.42
4002	Quellensteuern natürliche Personen		170'000.00		170'000.00		216'019.30
4002.00	Quellensteuern		170'000.00		170'000.00		216'019.30
401	Direkte Steuern juristische Personen		415'000.00		450'000.00		614'573.20
4010	Gewinn- und Kapitalsteuern juristische Personen		415'000.00		450'000.00		614'573.20
4010.00	Gewinn- und Kapitalsteuern jur. Personen		415'000.00		450'000.00		614'573.20
402	Übrige direkte Steuern		220'000.00		170'000.00		305'531.20
4022	Vermögensgewinnsteuern		200'000.00		150'000.00		301'010.00
4022.00	Grundstückgewinnsteuern		200'000.00		150'000.00		301'010.00
4024	Erbschafts- und Schenkungssteuern		20'000.00		20'000.00		4'521.20

Budget / 8.10.2020

Seite 10

Erfolgsrechnung

1.1.2021 - 31.12.2021

Einwohnergemeinde Kölliken

Nummer	Erfolgsrechnung Artengliederung	Budget 2021		Budget 2020		Rechnung 2019	
		Aufwand	Ertrag	Aufwand	Ertrag	Aufwand	Ertrag
4024.00	Erbschaft- und Schenkungssteuern		20'000.00		20'000.00		4'521.20
403	Besitz- und Aufwandsteuern		47'000.00		46'000.00		47'760.00
4033	Hundetaxen		47'000.00		46'000.00		47'760.00
4033.00	Hundetaxen		47'000.00		46'000.00		47'760.00
41	Regalien und Konzession		245'000.00		245'000.00		242'631.25
412	Konzessionen		245'000.00		245'000.00		242'631.25
4120	Konzessionen		245'000.00		245'000.00		242'631.25
4120.00	Konzessionen		245'000.00		245'000.00		242'631.25
42	Entgelte		3'913'610.00		3'934'260.00		4'792'490.73
420	Ersatzabgaben		100'000.00		100'000.00		113'796.65
4200	Ersatzabgaben		100'000.00		100'000.00		113'796.65
4200.00	Ersatzabgaben		100'000.00		100'000.00		113'796.65
421	Gebühren für Amtshandlungen		179'000.00		183'000.00		173'896.14
4210	Gebühren für Amtshandlungen		179'000.00		183'000.00		173'896.14
4210.00	Gebühren für Amtshandlungen		109'000.00		113'000.00		93'773.59
4210.01	Baubewilligungsgebühren		70'000.00		70'000.00		80'122.55
423	Schul- und Kursgelder		257'500.00		307'900.00		920'544.30
4230	Schulgelder						614'360.00
4230.00	Schulgelder						614'360.00
4231	Kursgelder		257'500.00		307'900.00		306'184.30
4231.00	Kursgelder (Elternbeiträge)		257'500.00		307'900.00		306'184.30
424	Benützungsgebühren u.Dienstleistungen		2'070'660.00		1'766'160.00		2'126'204.55
4240	Benützungsgebühren und Dienstleistungen		2'070'660.00		1'766'160.00		2'126'204.55
4240.00	Benützungsgebühren und Dienstleistungen		225'500.00		225'500.00		242'774.50

Budget / 8.10.2020

Seite 11

Erfolgsrechnung

1.1.2021 - 31.12.2021

Einwohnergemeinde Kölliken

Nummer	Erfolgsrechnung Artengliederung	Budget 2021		Budget 2020		Rechnung 2019	
		Aufwand	Ertrag	Aufwand	Ertrag	Aufwand	Ertrag
4240.81	Wasserzinsen		625'000.00		508'500.00		659'010.35
4240.82	Abwassergebühren, Strassenentwässerung		900'160.00		707'160.00		914'820.05
4240.83	Entsorgungsgebühren Hauskehricht		200'000.00		205'000.00		190'740.65
4240.86	Entsorgungsgebühren Grüngut		120'000.00		120'000.00		118'859.00
426	Rückererstattungen		1'270'450.00		1'546'200.00		1'424'305.29
4260	Rückerstattungen Dritter		1'270'450.00		1'546'200.00		1'424'305.29
4260.00	Rückerstattungen Dritter		1'266'150.00		1'541'900.00		1'406'872.64
4260.82	Rückerstattungen Dritter						13'240.00
4260.83	Rückerstattungen Dritter		4'300.00		4'300.00		4'192.65
427	Bussen		36'000.00		31'000.00		33'743.80
4270	Bussen		36'000.00		31'000.00		33'743.80
4270.00	Bussen		35'500.00		30'500.00		33'493.80
4270.83	Bussen		500.00		500.00		250.00
44	Finanzertrag		449'490.00		452'640.00		478'463.27
440	Zinsertrag		57'300.00		53'800.00		55'292.84
4401	Zinsen Forderungen und Kontokorrente		30'000.00		34'400.00		36'404.34
4401.00	Zinsen Forderungen und Kontokorrente		30'000.00		34'400.00		36'404.34
4409	Übrige Zinsen von Finanzvermögen		27'300.00		19'400.00		18'888.50
4409.01	Verpflichtungsverz./Vorschusverz.		27'300.00		19'400.00		18'888.50
443	Liegenschaftenertrag FV		127'120.00		128'620.00		126'716.00
4430	Pacht- und Mietzinse Liegenschaften FV		104'620.00		104'620.00		104'671.65
4430.00	Pacht- und Mietzinsen Liegenschaften FV		104'620.00		104'620.00		104'671.65
4439	Übriger Liegenschaftsertrag FV		22'500.00		24'000.00		22'044.35
4439.00	Übrige Liegenschaftsertrag FV		22'500.00		24'000.00		22'044.35
445	Finanzertrag a.Darlehen u.Beteil.VV		120'620.00		101'220.00		120'630.88
4450	Erträge aus Darlehen VV		600.00		1'200.00		626.20

Budget / 8.10.2020

Seite 12

Erfolgsrechnung

1.1.2021 - 31.12.2021

Einwohnergemeinde Kölliken

Nummer	Erfolgsrechnung Artengliederung	Budget 2021		Budget 2020		Rechnung 2019	
		Aufwand	Ertrag	Aufwand	Ertrag	Aufwand	Ertrag
4450.00	Erträge aus Darlehen VV		600.00		1'200.00		626.20
4451	Erträge aus Beteiligungen VV		120'020.00		100'020.00		120'004.68
4451.00	Erträge aus Beteiligungen VV		120'020.00		100'020.00		120'004.68
447	Liegenschaftenertrag VV		144'450.00		169'000.00		175'608.55
4470	Pacht- und Mietzinse Liegenschaften VV		140'950.00		165'000.00		170'541.95
4470.00	Pacht- und Mietzinsen Liegenschaften VV		140'950.00		165'000.00		170'541.95
4472	Vergüt.für Benützigungen Liegenschaften VV		3'500.00		4'000.00		5'066.60
4472.00	Vergütungen für Benützigung Liegenschaften		3'500.00		4'000.00		5'066.60
449	Übriger Finanzertrag						215.00
4490	Aufwertungen VV						215.00
4490.00	Wertberichtigung Beteiligungen VV						215.00
45	Entnahmen Fonds u.Spezialfinanzierungen		13'000.00				22'745.60
450	Entnahmen aus Fonds u.Spez.fin.FK		13'000.00				22'745.60
4501	Entnahmen aus Fonds des FK		13'000.00				22'745.60
4501.00	Entnahmen aus Fonds des FK		13'000.00				22'745.60
46	Transferertrag		2'480'290.00		2'645'350.00		2'060'325.25
461	Entschädigungen von Gemeinwesen		1'103'000.00		1'308'000.00		713'532.20
4610	Entsch. vom Bund		2'000.00		2'000.00		2'288.00
4610.00	Entschädigungen vom Bund		2'000.00		2'000.00		2'288.00
4611	Entsch. von Kantonen		108'650.00		208'650.00		203'155.10
4611.00	Entschädigungen vom Kanton		108'650.00		208'650.00		203'155.10
4612	Entsch.von Gemeinden u.Gemeinde.ver.		984'850.00		1'034'150.00		443'943.00
4612.00	Entschädigungen von Gemeinden, Verbänden		837'300.00		866'300.00		298'273.00
4612.01	Interne Verrechnung von Löhnen		52'350.00		72'650.00		50'470.00
4612.81	Hydrantenentschädigung		95'200.00		95'200.00		95'200.00

Budget / 8.10.2020

Seite 13

Erfolgsrechnung

1.1.2021 - 31.12.2021

Einwohnergemeinde Kölliken

Nummer	Erfolgsrechnung Artengliederung	Budget 2021		Budget 2020		Rechnung 2019	
		Aufwand	Ertrag	Aufwand	Ertrag	Aufwand	Ertrag
4614	Entsch. von öffentlichen Unternehmungen		7'500.00		63'200.00		64'146.10
4614.00	Entschädigungen von öffentlichen Firmen		7'500.00		63'200.00		64'146.10
462	Finanz- und Lastenausgleich		1'069'650.00		856'650.00		713'700.00
4621	Finanz- und Lastenausgl. v. Kanton		1'069'650.00		856'650.00		713'700.00
4621.50	Innerkant.Finanzausgleich v.Kt.a.Gde		965'000.00		752'000.00		628'000.00
4621.60	Feinjustierung Aufgabenverschiebung		104'650.00		104'650.00		85'700.00
463	Beiträge von Gemeinwesen und Dritten		169'275.00		361'800.00		530'156.95
4631	Beiträge vom Kanton		50'175.00		46'800.00		50'955.00
4631.00	Beiträge vom Kanton		50'175.00		46'800.00		50'955.00
4632	Beiträge von Gemeinden u.Gde.verbänden		38'600.00		237'500.00		401'364.00
4632.00	Beiträge von Gemeinden, Verbände		38'600.00		237'500.00		401'364.00
4634	Beiträge von öffentl.Unternehmungen		500.00		500.00		500.00
4634.00	Beiträge von öffentlichen Unternehmungen		500.00		500.00		500.00
4636	Beitr.v.priv.Organisationen o.Erwerbszw.		80'000.00		77'000.00		77'337.95
4636.00	Beiträge an private Organisationen		80'000.00		77'000.00		77'337.95
466	Aufl. pss. Investitionsbeiträge		135'865.00		111'950.00		96'964.00
4660	Planm.Auflösung pass.Inv.beiträge		135'865.00		111'950.00		96'964.00
4660.71	Planm.Auflösung pass.Inv.beitr.v.priv.		135'865.00		111'950.00		96'964.00
469	Verschiedener Transferertrag		2'500.00		6'950.00		5'972.10
4699	Rückverteilungen		2'500.00		6'950.00		5'972.10
4699.10	Rückverteilung CO2-Abgabe		2'500.00		6'950.00		5'972.10
49	Interne Verrechnungen		404'475.00		420'510.00		387'555.15
491	Int.Verr. v. Dienstleistungen		368'975.00		385'010.00		352'055.15
4910	Int.Verr.von Dienstleistungen		368'975.00		385'010.00		352'055.15

Budget / 8.10.2020

Seite 14

Erfolgsrechnung

1.1.2021 - 31.12.2021

Einwohnergemeinde Kölliken

Nummer	Erfolgsrechnung Artengliederung	Budget 2021		Budget 2020		Rechnung 2019	
		Aufwand	Ertrag	Aufwand	Ertrag	Aufwand	Ertrag
4910.00	Int.Verrechnung v. Dienstleistungen		368'975.00		385'010.00		352'055.15
492	Int.Verr.Pacht, Mieten, Benützungskosten		35'500.00		35'500.00		35'500.00
4920	Int.Verr.von Pacht, Mieten,Benützungsk.		35'500.00		35'500.00		35'500.00
4920.00	Int.Verr.von Pacht, Mieten, Benützungsk.		35'500.00		35'500.00		35'500.00
9	Abschluss	279'365.00	1'400'380.00	934'425.00	986'789.36	26'078.10	26'078.10
90	Abschlusskonten	279'365.00	1'400'380.00	934'425.00	986'789.36	26'078.10	26'078.10
900	Abschluss allgemeiner Haushalt		1'358'830.00	817'595.00	456'347.21		
9000	Ertragsüberschuss				456'347.21		
9000.00	Ertragsüberschuss Erfolgsrechnung				456'347.21		
9001	Aufwandüberschuss		1'358'830.00	817'595.00			
9001.00	Aufwandüberschuss Erfolgsrechnung		1'358'830.00	817'595.00			
901	Abschluss Spezialfinanzierung	279'365.00	41'550.00	116'830.00	530'442.15	26'078.10	26'078.10
9010	Abschluss SF und Fonds im EK, Ertragsüberschuss	279'365.00			530'442.15		
9010.00	Abschluss SF u. Fonds i.EK, Ertragsübers	279'365.00			530'442.15		
9011	Abschluss SF und Fonds im EK, Aufwandüberschuss		41'550.00	116'830.00		26'078.10	26'078.10
9011.00	Abschluss SF u.Fonds i.EK.Aufwandübers.		41'550.00	116'830.00		26'078.10	26'078.10

Budget / 8.10.2020

Seite 15

Investitionsrechnung

1.1.2021 - 31.12.2021

Einwohnergemeinde Kölliken

Nummer	Investitionsrechnung Zusammenzug	Budget 2021		Budget 2020		Rechnung 2019	
		Ausgaben	Einnahmen	Ausgaben	Einnahmen	Ausgaben	Einnahmen
0	FUNKTIONALE GLIEDERUNG	7'956'606.00	7'956'606.00	7'111'200.00	7'111'200.00	2'698'476.34	2'698'476.34
00	ALLGEMEINE VERWALTUNG	947'500.00	205'000.00	730'700.00		28'246.60	
	Nettoergebnis		742'500.00		730'700.00		28'246.60
1	ÖFF.ORDNUNG UND SICHERHEIT, VERTEIDIGUNG	120'000.00	54'000.00			363'393.40	
	Nettoergebnis		66'000.00				363'393.40
2	BILDUNG	3'850'000.00		1'162'000.00	36'000.00	21'927.95	46'280.00
	Nettoergebnis		3'850'000.00		1'126'000.00	24'352.05	
3	KULTUR, SPORT UND FREIZEIT, KIRCHE		4'000.00		4'000.00		5'208.89
	Nettoergebnis	4'000.00		4'000.00		5'208.89	
6	VERKEHR	1'102'106.00	220'000.00	1'776'500.00		740'672.25	97'993.00
	Nettoergebnis		882'106.00		1'776'500.00		642'679.25
7	UMWELTSCHUTZ UND RAUMORDNUNG	1'084'000.00	370'000.00	3'032'000.00	370'000.00	775'334.60	554'394.85
	Nettoergebnis		714'000.00		2'662'000.00		220'939.75
9	FINANZEN UND STEUERN	853'000.00	7'103'606.00	410'000.00	6'701'200.00	768'901.54	1'994'599.60
	Nettoergebnis	6'250'606.00		6'291'200.00		1'225'698.06	

Budget / 8.10.2020

Seite 1

Investitionsrechnung

1.1.2021 - 31.12.2021

Einwohnergemeinde Kölliken

Nummer	Investitionsrechnung	Budget 2021		Budget 2020		Rechnung 2019	
		Ausgaben	Einnahmen	Ausgaben	Einnahmen	Ausgaben	Einnahmen
0	FUNKTIONALE GLIEDERUNG	7'956'606.00	7'956'606.00	7'111'200.00	7'111'200.00	2'698'476.34	2'698'476.34
00	ALLGEMEINE VERWALTUNG	947'500.00	205'000.00	730'700.00		28'246.60	
	Nettoergebnis		742'500.00		730'700.00		28'246.60
02	Allgemeine Dienste	947'500.00	205'000.00	730'700.00		28'246.60	
	Nettoergebnis		742'500.00		730'700.00		28'246.60
029	Verwaltungsliegenschaften, übriges	947'500.00	205'000.00	730'700.00		28'246.60	
292	Villa Clara	830'000.00	205'000.00	665'000.00		28'246.60	
5040.00	Sanierung Aussenhülle Villa Clara	830'000.00		665'000.00		11'127.70	
	GV 23.11.2018						
5290.00	Projekt San. Aussenhülle Villa Clara					17'118.90	
	GV 27.11.2015						
6300.00	Bundesbeitrag San. Aussenhülle Villa Clara		70'000.00				
6310.00	Kantonsbeitrag San. Aussenhülle Villa Clara		135'000.00				
0299	Übrige Verwaltungsliegenschaften	117'500.00		65'700.00			
5040.00	Sanierung Fassade Werkhof			65'700.00			
	Budget 2020						
5040.01	Renovation Wohnung Werkhof	117'500.00					
	Budget 2021						
1	ÖFF.ORDNUNG UND SICHERHEIT, VERTEIDIGUNG	120'000.00	54'000.00			363'393.40	
	Nettoergebnis		66'000.00				363'393.40
15	Feuerwehr	120'000.00	54'000.00			363'393.40	
	Nettoergebnis		66'000.00				363'393.40
150	Feuerwehr	120'000.00	54'000.00			363'393.40	
1500	Feuerwehr (allgemein)	120'000.00	54'000.00			363'393.40	
5060.00	Ersatz TLF Baujahr 1998					363'393.40	
	GV 23.11.2018 31.12.2020						

Budget / 8.10.2020

Seite 1

Investitionsrechnung

1.1.2021 - 31.12.2021

Einwohnergemeinde Kölliken

Nummer	Investitionsrechnung	Budget 2021		Budget 2020		Rechnung 2019	
		Ausgaben	Einnahmen	Ausgaben	Einnahmen	Ausgaben	Einnahmen
5060.01	Ersatz Verkehrsfahrzeug Feuerwehr Budget 2021	120'000.00					
6310.00	Beitrag AGV an Feuerwehrfahrzeuge		54'000.00				
2	BILDUNG	3'850'000.00		1'162'000.00	36'000.00	21'927.95	46'280.00
	Nettoergebnis		3'850'000.00		1'126'000.00	24'352.05	
21	Obligatorische Schule	3'850'000.00		1'162'000.00	36'000.00	21'927.95	46'280.00
	Nettoergebnis		3'850'000.00		1'126'000.00	24'352.05	
217	Schulliegenschaften	3'850'000.00		1'162'000.00	36'000.00	21'927.95	46'280.00
2170	Schulliegenschaften	3'850'000.00		1'162'000.00	36'000.00	21'927.95	46'280.00
5040.02	Doppelkindergarten, Sanierung Fenster, Fassade GV 24.11.2017 31.12.2019					19'147.05	
5040.06	Aussenbeleuchtung Doppeltturnhalle Budget 2020			90'000.00			
5040.07	Bauliche Massnahmen Schulinformatik GV 22.11.2019			490'000.00		640.70	
5040.08	Modularer Schulraum GV 27.11.2020	3'700'000.00					
5060.03	Schulinformatik GV 22.11.2019	150'000.00		280'000.00			
5290.04	Schulraum Projektierungskredit GV 17.05.2019			302'000.00		2'140.20	
6310.00	Subvention Schulraum Kanton Aargau 31.12.2017						46'280.00
6310.01	Beiträge Sportfonds Beleuchtung Sportplatz DTH Budget 2020				36'000.00		
3	KULTUR, SPORT UND FREIZEIT, KIRCHE		4'000.00		4'000.00		5'208.89
	Nettoergebnis	4'000.00		4'000.00		5'208.89	
34	Sport und Freizeit		4'000.00		4'000.00		5'208.89
	Nettoergebnis	4'000.00		4'000.00		5'208.89	
341	Sport		4'000.00		4'000.00		5'208.89

Budget / 8.10.2020

Seite 2

Investitionsrechnung

1.1.2021 - 31.12.2021

Einwohnergemeinde Kölliken

Nummer	Investitionsrechnung	Budget 2021		Budget 2020		Rechnung 2019	
		Ausgaben	Einnahmen	Ausgaben	Einnahmen	Ausgaben	Einnahmen
3410	Sport		4'000.00		4'000.00		4'000.00
6440.00	Amortisation Darlehen FC Kölliken		4'000.00		4'000.00		4'000.00
3411	Schwimmbad						1'208.89
6340.00	Beiträge von öffentlichen Unternehmungen 31.12.2017						1'208.89
6	VERKEHR	1'102'106.00	220'000.00	1'776'500.00		740'672.25	97'993.00
	Nettoergebnis		882'106.00		1'776'500.00	642'679.25	
61	Strassenverkehr	1'102'106.00	220'000.00	1'776'500.00		740'672.25	97'993.00
	Nettoergebnis		882'106.00		1'776'500.00	642'679.25	
613	Kantonsstrassen	652'000.00		1'570'000.00		175'472.50	
6130	Kantonsstrassen	652'000.00		1'570'000.00		175'472.50	
5030.00	Sanierung K235, Beleuchtung GV 12.06.2015	30'000.00		70'000.00		10'472.50	
5610.01	Beitrag Projektplan. Scheidgasse-Ghürst K235 GV 15.06.2012					39'000.00	
5610.02	Beitrag Sanierung K235 (Gerbe bis Ghürst) GV 12.06.2015	622'000.00		1'500'000.00		126'000.00	
615	Gemeindestrassen	450'106.00	220'000.00	206'500.00		565'199.75	97'993.00
6150	Gemeindestrassen	450'106.00	220'000.00	206'500.00		565'199.75	97'993.00
5010.02	Strassenbau Schneidergasse GV 25.11.2011	91'267.00				204.70	
5010.04	Sanierung Deckbelag, Scheidgasse GV 25.11.2016	12'000.00		70'000.00		15'275.50	
5010.12	Sanierung Ghürststrasse, Anteil Strasse GV 24.11.2017			136'500.00		536'746.40	
5290.01	Projekt San. Ghürststrasse GV 03.06.2016					12'973.15	
5290.03	Erschliessung Wallenmatten GV 27.11.2020	346'839.00					
6360.00	Beitrag Umstellung Strassenbeleuchtung LED						70'000.00

Budget / 8.10.2020

Seite 3

Investitionsrechnung

1.1.2021 - 31.12.2021

Einwohnergemeinde Kölliken

Nummer	Investitionsrechnung	Budget 2021		Budget 2020		Rechnung 2019	
		Ausgaben	Einnahmen	Ausgaben	Einnahmen	Ausgaben	Einnahmen
6370.00	Baubeiträge						27'993.00
6370.01	Grundeigentümerbeiträge Erschliessung Wallenmatt GV 27.11.2020		220'000.00				
7	UMWELTSCHUTZ UND RAUMORDNUNG Nettoergebnis	1'084'000.00	370'000.00 714'000.00	3'032'000.00	370'000.00 2'662'000.00	775'334.60	554'394.85 220'939.75
71	Wasserwerk Nettoergebnis	295'000.00	120'000.00 175'000.00	1'052'000.00	120'000.00 932'000.00	381'962.55	153'234.90 228'727.65
710	Wasserwerk	295'000.00	120'000.00	1'052'000.00	120'000.00	381'962.55	153'234.90
7101	Wasserwerk (SF)	295'000.00	120'000.00	1'052'000.00	120'000.00	381'962.55	153'234.90
5030.02	Wasserleitungsersatz Belchen GV 27.11.2020	295'000.00					
5031.07	Sanierung K235, Wasserleitung GV 12.06.2015			800'000.00		304'425.90	
5031.10	Leitungsersatz Scheidgasse (Höhenweg-Kigaweg) GV 25.11.2016			252'000.00		9'913.95	
5031.12	San. Ghürststrassen, Anteil Wasser GV 24.11.2017					23'865.85	
5031.15	Sanierung Konsumweg, Wasser GV 23.11.2018					5'928.00	
5031.17	Sanierung Wasserleitung Küfergasse Notkredit Budget 2018 31.12.2018					37'428.85	
5291.00	Projektierung Wasser Scheidgasse-Ghürst K235 GV 15.06.2012					400.00	
6370.81	Anschlussgebühren Wasser		120'000.00		120'000.00		121'598.55
6371.01	Baubeiträge Erschliessung						31'636.35
72	Abwasserbeseitigung Nettoergebnis	789'000.00	250'000.00 539'000.00	1'980'000.00	250'000.00 1'730'000.00	384'784.70 11'615.25	396'399.95
720	Abwasserbeseitigung	789'000.00	250'000.00	1'980'000.00	250'000.00	384'784.70	396'399.95
7201	Abwasserbeseitigung (SF)	789'000.00	250'000.00	1'980'000.00	250'000.00	384'784.70	396'399.95

Budget / 8.10.2020

Seite 4

Investitionsrechnung

1.1.2021 - 31.12.2021

Einwohnergemeinde Kölliken

Nummer	Investitionsrechnung	Budget 2021		Budget 2020		Rechnung 2019	
		Ausgaben	Einnahmen	Ausgaben	Einnahmen	Ausgaben	Einnahmen
5032.04	Sanierung K235, Abwasserleitung GV 12.06.2015	539'000.00		1'600'000.00		52'899.10	
5032.07	Walkenstrasse Kanalisation Budget 2018					966.10	
5032.09	Sanierung Landhausweg-Fliederweg, Abwasser GV 27.11.2015 31.12.2019					12'137.95	
5032.10	Leitungsersatz Scheidgasse (Höhenweg-Kigaweg) GV 25.11.2016			300'000.00		78'712.05	
5032.12	San. Ghürststrasse, Anteil Abwasser GV 24.11.2017					117'744.30	
5032.14	Sanierung Konsumweg, Abwasser GV 23.11.2018					6'422.00	
5032.15	Ersatz Abwasserleitung Scheidgasse - Walisgrabenbach GV / Nachtragskredit Budget 2019 17.05.2019					115'903.20	
5290.00	GEP 2 GV 27.11.2020	250'000.00					
5292.04	Projektierung San. Schönenwerderstrasse (Abwasser) 31.12.2020			80'000.00			
6370.82	Anschlussgebühren Abwasser		250'000.00		250'000.00		336'437.35
6372.01	Baubeiträge Erschliessungen						59'962.60
74	Verbauungen Nettoergebnis					8'587.35	8'587.35
741	Gewässerverbauung					8'587.35	
7410	Gewässerverbauung					8'587.35	
5020.01	San. Ghürststrasse, Anteil Bach GV 24.11.2017					8'587.35	
79	Raumordnung Nettoergebnis					4'760.00	4'760.00
790	Raumordnung					4'760.00	4'760.00
7900	Raumordnung (allgemein)					4'760.00	4'760.00

Budget / 8.10.2020

Seite 5

Investitionsrechnung

1.1.2021 - 31.12.2021

Einwohnergemeinde Kölliken

Nummer	Investitionsrechnung	Budget 2021		Budget 2020		Rechnung 2019	
		Ausgaben	Einnahmen	Ausgaben	Einnahmen	Ausgaben	Einnahmen
6310.00	Kantonsbeitrag Revison BNO						4'760.00
9	FINANZEN UND STEUERN	853'000.00	7'103'606.00	410'000.00	6'701'200.00	768'901.54	1'994'599.60
	Nettoergebnis	6'250'606.00		6'291'200.00		1'225'698.06	
99	Nicht aufgeteilte Posten	853'000.00	7'103'606.00	410'000.00	6'701'200.00	768'901.54	1'994'599.60
	Nettoergebnis	6'250'606.00		6'291'200.00		1'225'698.06	
999	Abschluss	853'000.00	7'103'606.00	410'000.00	6'701'200.00	768'901.54	1'994'599.60
9990	Abschluss	853'000.00	7'103'606.00	410'000.00	6'701'200.00	768'901.54	1'994'599.60
5900.00	Passivierte Einnahmen EG	483'000.00		40'000.00		191'273.69	
5900.01	Passivierte Einnahmen Wasser	120'000.00		120'000.00		153'234.90	
5900.02	Passivierte Einnahmen Abwasser	250'000.00		250'000.00		396'399.95	
6900.00	Aktivierte Ausgaben EG		6'019'606.00		3'669'200.00	27'993.00	1'227'852.35
6900.01	Aktivierte Ausgaben Wasser		295'000.00		1'052'000.00		372'048.60
6900.02	Aktivierte Ausgaben Abwasser		789'000.00		1'980'000.00		394'698.65

**AUFGABEN-
UND
FINANZPLANUNG
2021 - 2024**

**DER
EINWOHNERGEMEINDE
KÖLLIKEN**

Aufgaben- und Finanzplanung 2021 - 2024

Allgemeines, finanzielle Ziele

Die Finanzplanung wird für einen Zeitraum von mindestens vier Jahren erstellt. Das erste Planungsjahr entspricht dem Budgetjahr. Sie zeigt dem Gemeinderat sowie den Einwohnerinnen und Einwohnern die Investitionstätigkeit und deren Auswirkung auf den Finanzhaushalt auf. Dazu werden die notwendigen Investitionen erfasst und die mutmasslichen Entwicklungen der Ausgaben und Einnahmen erhoben.

Der Finanzplanung kommt die Rolle eines groben „Frühwarnsystems“ zu, da sie wertvolle Anhaltspunkte zur Entwicklung aufzeigt und die Einhaltung der finanziellen Ziele nachweist. Da Annahmen und Schätzungen getroffen werden müssen und Entwicklungen und Rahmenbedingungen teilweise nicht absehbar sind, wird das Planinstrument laufend aktualisiert.

Der Gemeinderat Kölliken hat sich folgende Ziele und Massnahmen für die Legislaturperiode gesetzt:

- Der Steuerfuss soll gleichbleibend angesetzt werden und eine mittelfristig ausgeglichene Rechnung ermöglichen.
- Das Ausgabenwachstum im Bereich Sach- und Betriebsaufwand ist weiterhin massvoll und verläuft im Rahmen des Vorjahres.
- Die Investitionen werden gestaffelt und priorisiert. Es wird ein Selbstfinanzierungsgrad von mindestens 50 % angestrebt (Durchschnitt über 5 Jahre).
- Die Nettoschuld pro Einwohner liegt bis 2027 unter 1'500 Franken.

Eckwerte Aufgaben- und Finanzplanung 2021 - 2024

Einwohner	Wachstum von 4'550 auf 4'813
Steuerfuss	Erhöhung per 2023 auf 118%
Zuwachsrate Steuerertrag	2022: + 1.5% 2023: + 2% 2024: + 2.5%
Finanzausgleich inkl. Feinausgleich Aufgabenverschiebung	Von 1'069'000 Franken auf 1'102'000 Franken
Entwicklung Personalaufwand	jährliches Wachstum 0.25 %
Entwicklung Sach- und Betriebsaufwand	kein Wachstum / Steuerung via Budget
Entwicklung Transferaufwand (Beiträge an Verbände, Kanton, Private)	jährliches Wachstum 0.5 %.
Zinsprognose Fremdkapital	von 0.5 % auf 0.75 %
Landkäufe/ -Verkäufe	keine
EWK Energie AG	jährliche Dividende von 120'000 Franken
Sondermülldeponie (SMDK)	Die Auswirkungen Wegfall Sondermülldeponie sind im Finanzplan erfasst (Rückgang Aktiensteuern und Verwaltungsentschädigung)

Investitionen

Investitionen 2021 (in Ausführung, beschlossen bzw. im Budget 2021 eingestellt)

Investition	Betrag	Abschreibung	
		Jahre	Betrag
Villa Clara, Sanierung Aussenhülle (netto)	Fr. 1'115'000	35 Jahre	Fr. 31'850
Werkhof, Sanierung Wohngebäude	Fr. 118'000	35 Jahre	Fr. 3'400
Verkehrsfahrzeug (120'000, AGV 45%)	Fr. 66'000	20 Jahre	Fr. 3'300
Modularer Schulraum	Fr. 3'700'000	20 Jahre	Fr. 185'000
Schulinformatik Teil 1	Fr. 470'000	3 Jahre	Fr. 156'700
Sanierung Hauptstrasse (Scheidg.- Ghürst)	Fr. 1'958'000	40 Jahre	Fr. 48'950
Schneidergasse, Erschliessungsbauten	Fr. 403'000	40 Jahre	Fr. 10'100
Deckbelag Scheidgasse	Fr. 534'000	40 Jahre	Fr. 13'350
Erschliessung Wallenmatt	Fr. 505'000	40 Jahre	Fr. 12'650
Erschliessungsbeiträge Wallenmatt	Fr. - 440'000	40 Jahre	Fr. - 11'000
Total	Fr. 8'429'000		Fr. 454'300

Geplante Investitionen bis 2024

Investition	Betrag	Abschreibung	
		Jahre	Betrag
Gemeindehaus, Fassade und Dach	Fr. 1'500'000	35 Jahre	Fr. 42'900
Villa Clara, Innensanierung	Fr. 1'700'000	35 Jahre	F. 48'600
Schulinformatik Teil 2	Fr. 300'000	3 Jahre	Fr. 100'000
Schwimmbad, Beckenbeschichtung	Fr. 100'000	10 Jahre	Fr. 10'000
Kantonsbeitrag Sanierung Schönenwerderstrasse	Fr. 900'000	40 Jahre	Fr. 22'500
Sanierung Aegerten, Strasse	Fr. 500'000	40 Jahre	Fr. 12'500
Berggasse (Farbweg-Wallisrain)	Fr. 90'000	40 Jahre	Fr. 2'250
Mattenweg (Brückensanierung)	Fr. 100'000	40 Jahre	Fr. 2'500
Risigasse (Brückensanierung)	Fr. 100'000	40 Jahre	Fr. 2'500
Ersatz Bucher City King, 2005, Ladog	Fr. 200'000	15 Jahre	Fr. 13'300
Ersatz Hochdorf, 2005, Strassenkehrmaschine	Fr. 200'000	15 Jahre	Fr. 13'300
Hochwasserschutz	Fr. 4'000'000	50 Jahre	Fr. 80'000
Total	Fr. 9'690'000		Fr. 350'350

Geplante Investitionen ab 2025

Investition	Betrag	Abschreibung	
		Jahre	Betrag
Sondernutzungsplanung Dorfzentrum	Fr. 50'000	10 Jahre	Fr. 5'000
Gemeindehaus, Innensanierung	Fr. 1'500'000	35 Jahre	Fr. 42'900
Werkhof Bauamt, Heizung	Fr. 200'000	35 Jahre	Fr. 5'700
MFZ (120'000, AGV 45%)	Fr. 66'000	20 Jahre	Fr. 3'300
Personenfahrzeug (95'000, AGV 45%)	Fr. 53'000	15 Jahre	Fr. 3'500
Pikettfahrzeug (400'000, AGV 45%)	Fr. 220'000	25 Jahre	Fr. 8'800
Schulraumerweiterung	Fr. 4'000'000	35 Jahre	Fr. 114'300
Kantonsbeitrag San. Safenwilerstrasse	Fr. 1'030'000	40 Jahre	Fr. 25'750
Küfergasse und Baumgartenweg, San.	Fr. 70'000	40 Jahre	Fr. 1'750
Ersatz Stapler Linde, 2004	Fr. 65'000	15 Jahre	Fr. 4'300
Bahnhofareal, Ausführung Aufwertung	Fr. 500'000	40 Jahre	Fr. 12'500
Bahnhofareal, Planung Aufwertung	Fr. 60'000	40 Jahre	Fr. 1'500
Total	Fr. 7'814'000		Fr. 229'300

Die Investitionen werden erst im Jahr nach der Fertigstellung abgeschrieben. Die jährlichen Abschreibungen erhöhen sich aufgrund der Investitionstätigkeit von 1'029'000 Franken (2020) auf rund 1'558'000 Franken (Jahr 2024).

Entwicklung Kennzahlen

1. Selbstfinanzierungsgrad

	2021	2022	2023	2024
Nettoinvestitionen (in tausend)	5'538	1'746	2'076	2'156
Selbstfinanzierung (in tausend)	- 339	-214	629	1'001
Selbstfinanzierungsgrad	0 %	0 %	30 %	46 %

Selbstfinanzierungsgrad	
Selbstfinanzierung in Prozent der Nettoinvestitionen	
Zeigt, welcher Anteil der Nettoinvestitionen aus eigenen Mitteln finanziert werden kann. Ein Selbstfinanzierungsgrad von über 100 % weist auf eine hohe Eigenfinanzierung hin. Der Anteil sollte nicht unter 50 % betragen. Jährliche Schwankungen beim Selbstfinanzierungsgrad sind nicht ungewöhnlich, langfristig sollte ein Selbstfinanzierungsgrad von 100% angestrebt werden.	
> 100 %	Schuldenabbau / Ideal
80% – 100%	verantwortbare Verschuldung
50% – 79%	Problematische Verschuldung
< 50 %	zu hohe Neuverschuldung

Mit der jährlich erwirtschafteten Selbstfinanzierung können die geplanten deutlich höheren Nettoinvestitionen nur zu einem geringen Teil selbst finanziert werden. Der hohe Investitionsbedarf, vor allem im Bereich der Hochbauten, wird das aktuell vorhandene Nettovermögen in eine Nettoschuld wandeln. Der Entscheid über die Realisierung von Investitionen liegt bei der Gemeindeversammlung. Der Gemeinderat wird die Folgekosten und Auswirkungen pro Investition transparent aufzeigen.

2. Entwicklung Ergebnisse

	2021	2022	2023	2024
Ergebnis aus betrieblicher Tätigkeit	- 1'705	- 1'854	- 1'125	- 890
Ergebnis aus Finanzierung	+ 347	+ 320	+ 313	+ 343
Operatives Ergebnis	- 1'358	- 1'534	- 812	- 547
Mittelfristiges Haushaltsgleichgewicht 2021				- 3'662

Die kumulierten operativen Ergebnisse der Erfolgsrechnung sollen mittelfristig ausgeglichen sein (Gemeindegesezt § 88g). Für das Jahr 2021 ist das mittelfristige Haushaltsgleichgewicht nicht eingehalten.

Durch das hohe Eigenkapital können allfällige Verluste jedoch verkräftet werden. Dabei ist aber auch immer die Entwicklung der Geldmittel zu berücksichtigen.

3. Entwicklung der Schulden

Aufgrund der teilweise deutlich höheren Nettoinvestitionen gegenüber der Selbstfinanzierung wird sich das Nettovermögen ab 2021 reduzieren.

Die Gemeinde Kölliken wird per Ende der Finanzplanperiode 2024 eine Nettoschuld von 522 Franken pro Einwohner ausweisen.

Nettoschuld I pro Einwohner

Nettoschuld in Franken pro Einwohner

Eine Pro-Kopf-Verschuldung bis 2'500 Franken kann als tragbar eingestuft werden. Bei der Beurteilung ist ergänzend die finanzielle Leistungsfähigkeit massgebend (Selbstfinanzierungsanteil berücksichtigen).

< 0	Nettovermögen
0 – 1'000	geringe Verschuldung
1'001 – 2'500	mittlere Verschuldung
2'501 – 5'000	hohe Verschuldung
> 5'000	sehr hohe Verschuldung

Im Finanzplan wurde für das Jahr 2024 ein Schuldzinssatz von 0.75 % angenommen. Bei steigenden Zinsen erhöht sich der Zinsaufwand.

Fazit

Das Mittelfristige Haushaltsgleichgewicht kann für das Jahr 2021 nicht eingehalten werden. Die Gemeinde Kölliken kann aber auf die in den vergangenen Jahren aufgefüllten Reserven zurückgreifen. Der Selbstfinanzierungsgrad ist bis 2024 durchgängig unter 50 %, was einen hohen Abbau des Nettovermögens bedeutet. Das aktuell vorhandene Nettovermögen wird sich in eine Nettoschuld umwandeln, welche aber noch als geringe Verschuldung einzuordnen ist. Die hohe Investitionstätigkeit wird mit den daraus resultierenden Abschreibungen die jährliche Rechnung zusätzlich belasten. Ausschlaggebend für die Entwicklung der finanziellen Zukunft wird die Investitionstätigkeit sein.